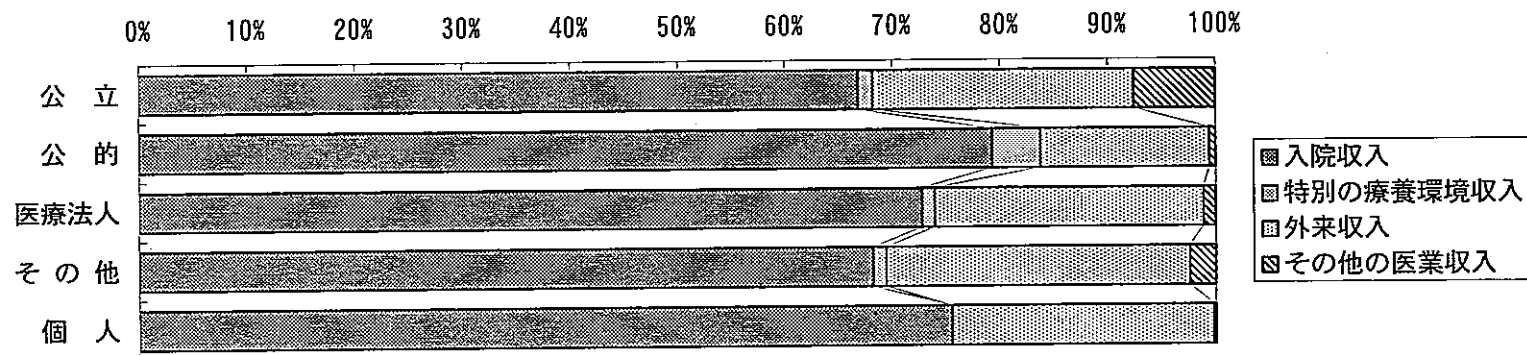


1 病院当たり医業収入割合

(回復期リハビリテーション病棟入院料算定病院・再掲)



単位：%

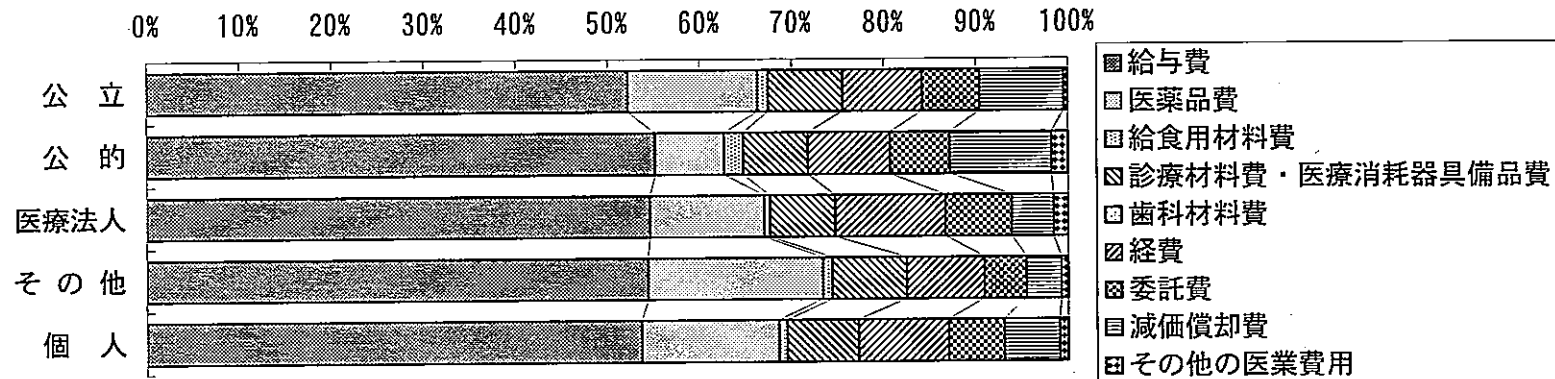
	法人・その他				全体	個人	全体
	公立	公的	医療法人	その他			
医業収入合計	100.0	100.0	100.0	100.0	100.0	100.0	100.0
1 入院収入	66.9	79.3	72.8	68.2	69.6	75.5	69.6
2 特別の療養環境収入	1.3	4.5	1.2	1.2	1.3	-	1.3
3 外来収入	24.2	15.7	25.0	28.2	25.6	24.4	25.5
4 その他の医業収入	7.6	0.6	1.1	2.4	3.6	0.2	3.6

※国立及び社会保険関係法人については該当する客体がない

注) 「平成15年6月医療経済実態調査(医療機関等調査)報告」病院第11表より作成

1 病院当たり医業費用割合

(回復期リハビリテーション病棟入院料算定病院・再掲)



単位：%

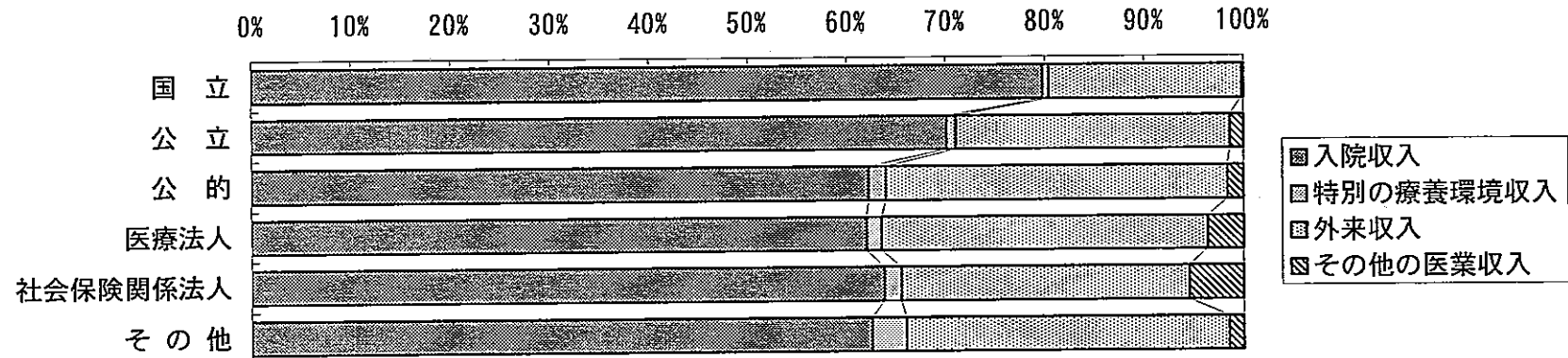
	法人・その他				全体	個人	全体
	公立	公的	医療法人	その他			
医業費用合計	100.0	100.0	100.0	100.0	100.0	100.0	100.0
1 給与費	52.2	55.2	54.6	54.4	53.7	53.7	53.7
2 医薬品費	14.1	7.5	12.4	19.0	14.8	7.2	14.8
3 給食用材料費	1.2	2.1	0.6	1.1	0.9	1.8	1.0
4 診療材料費・医療消耗器具備品費	8.1	7.1	7.0	8.0	7.7	15.0	7.8
5 歯科材料費	0.0	-	0.1	0.0	0.0	-	0.0
6 経費	8.6	8.9	12.0	8.4	9.8	16.7	9.8
7 委託費	6.3	6.5	7.2	4.5	6.1	2.5	6.1
8 減価償却費	9.1	11.0	4.5	3.8	6.0	3.1	5.9
9 その他の医業費用	0.4	1.8	1.6	0.7	0.9	0.0	0.9

※国立及び社会保険関係法人については該当する客体がない

注)「平成15年6月医療経済実態調査(医療機関等調査)報告」病院第11表より作成

1 病院当たり医業収入割合

(小児入院医療管理科1・2算定病院・再掲)



単位：%

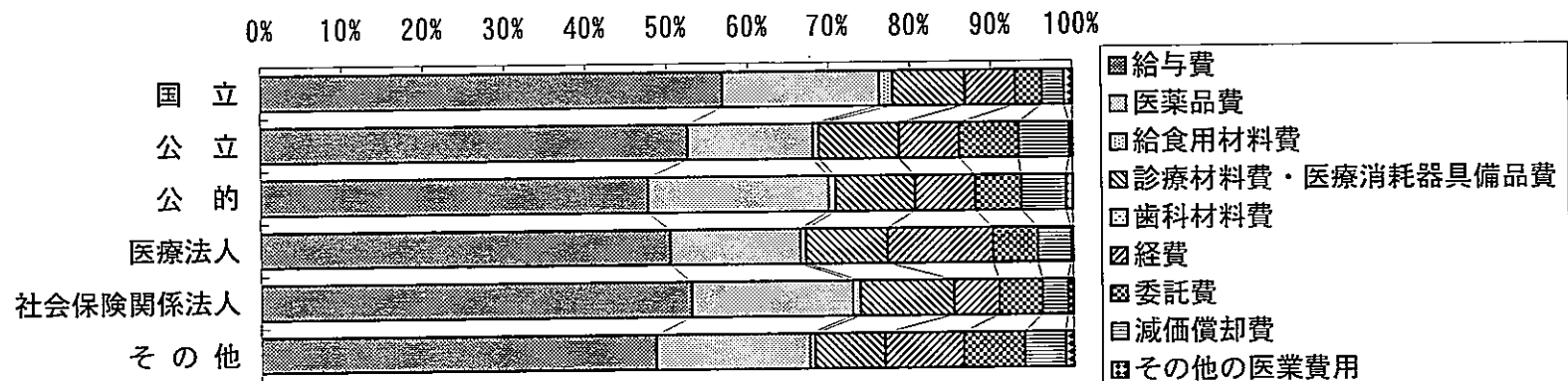
	法人・その他						全体
	国立	公立	公的	医療法人	社会保険関係法人	その他	
医業収入合計	100.0	100.0	100.0	100.0	100.0	100.0	100.0
1 入院収入	79.8	70.1	62.2	62.0	63.8	62.5	67.1
2 特別の療養環境収入	0.6	0.9	1.7	1.5	1.7	3.4	1.6
3 外来収入	19.4	27.6	34.5	32.9	29.0	32.5	29.4
4 その他の医業収入	0.2	1.4	1.6	3.6	5.5	1.5	1.9

※個人については該当する客体がない

注)「平成15年6月医療経済実態調査(医療機関等調査)報告」病院第11表より作成

1 病院当たり医業費用割合

(小児入院医療管理科1・2算定病院・再掲)



単位：%

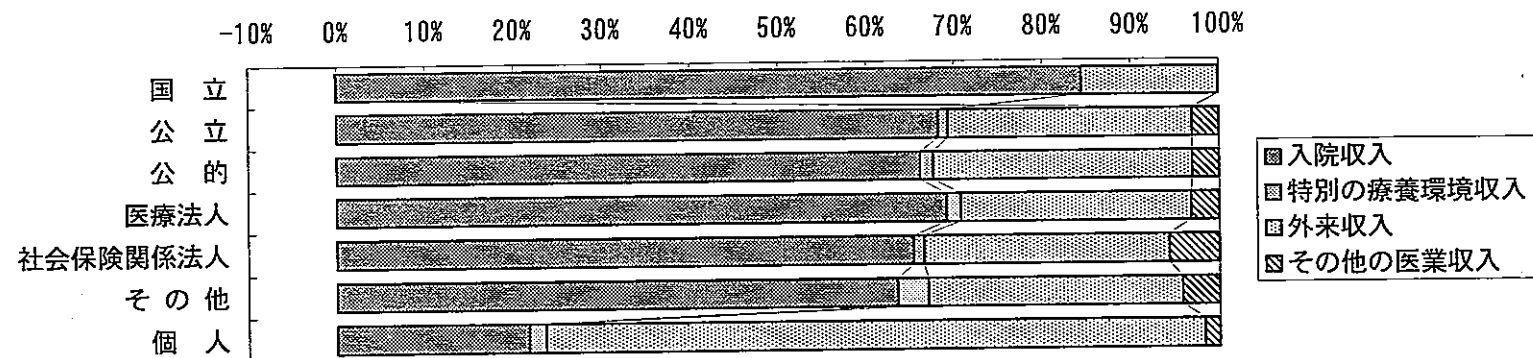
	法人・その他						全体
	国立	公立	公的	医療法人	社会保険 関係法人	その他	
医業費用合計	100.0	100.0	100.0	100.0	100.0	100.0	100.0
1 給与費	56.9	52.6	47.6	50.4	53.0	48.5	51.4
2 医薬品費	19.4	15.5	22.3	16.0	19.9	18.9	17.8
3 給食用材料費	1.6	0.7	0.9	0.7	1.0	0.6	0.8
4 診療材料費・医療消耗器具備品費	8.9	9.9	9.7	10.1	11.5	8.7	9.7
5 歯科材料費	0.1	0.0	0.0	0.0	0.0	0.0	0.0
6 経費	6.2	7.4	7.5	13.0	5.6	9.6	8.0
7 委託費	3.3	7.4	5.6	5.5	5.3	7.5	6.5
8 減価償却費	2.7	6.2	5.5	4.1	3.1	5.0	5.2
9 その他の医業費用	1.0	0.4	0.8	0.2	0.6	1.0	0.6

※個人については該当する客体がない

注)「平成15年6月医療経済実態調査(医療機関等調査)報告」病院第11表より作成

1 病院当たり医業収入割合

(急性期入院加算・急性期特定入院加算算定病院・再掲)



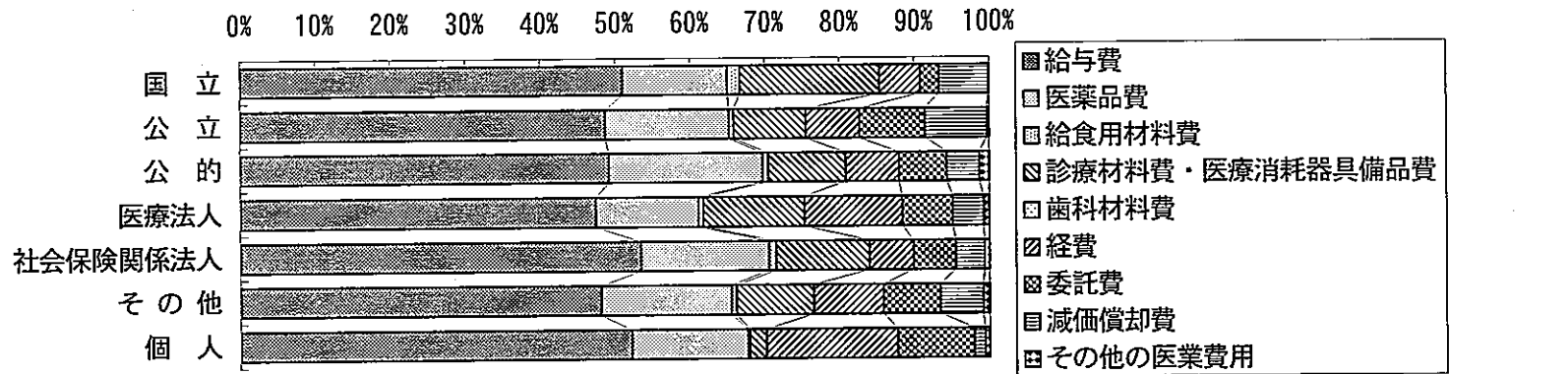
単位：%

	法人・その他						全体	個人	全体
	国立	公立	公的	医療法人	社会保険関係法人	その他			
医業収入合計	100.0	100.0	100.0	100.0	100.0	100.0	100.0	100.0	100.0
1 入院収入	84.6	68.2	66.1	69.1	65.4	63.5	66.7	21.7	66.4
2 特別の療養環境収入	-	1.1	1.5	1.6	1.2	3.5	1.9	1.9	1.9
3 外来収入	15.5	27.7	29.4	26.1	27.8	28.8	27.8	74.7	28.1
4 その他の医業収入	-0.1	3.0	3.0	3.2	5.7	4.2	3.5	1.7	3.5

注) 「平成 15 年 6 月医療経済実態調査 (医療機関等調査) 報告」 病院第 11 表より作成

1 病院当たり医業費用割合

(急性期入院加算・急性期特定入院加算算定病院・再掲)



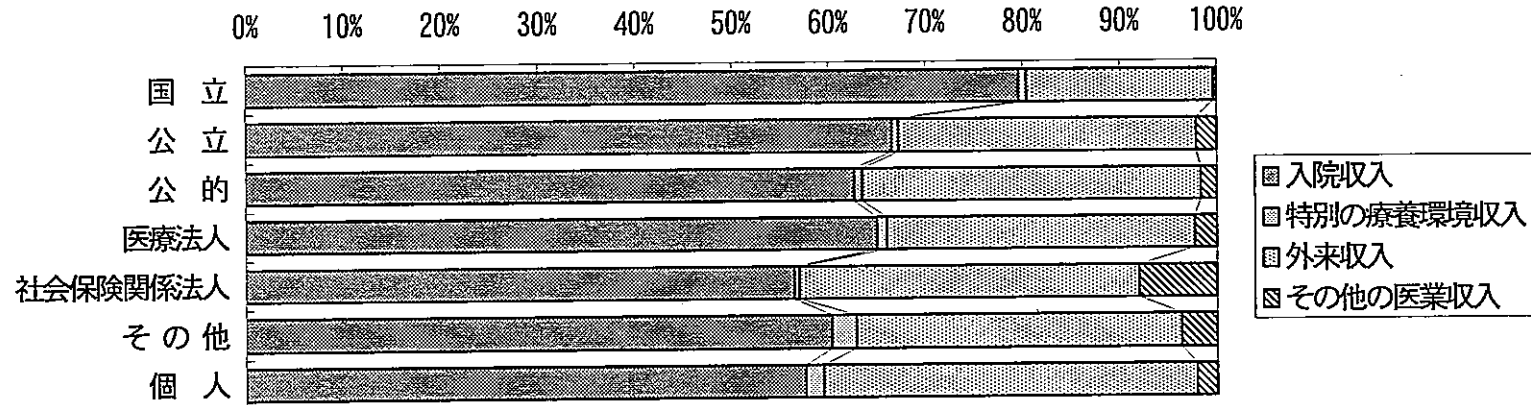
単位：%

	法人・その他						全体	個人	全体
	国立	公立	公的	医療法人	社会保険関係法人	その他			
医業費用合計	100.0	100.0	100.0	100.0	100.0	100.0	100.0	100.0	100.0
1 給与費	51.0	48.8	49.2	47.4	53.4	48.1	48.7	52.2	48.7
2 医薬品費	14.0	16.5	20.5	13.7	17.1	17.4	16.8	15.5	16.8
3 給食用材料費	1.7	0.6	0.8	0.6	1.0	0.7	0.7	0.2	0.7
4 診療材料費・医療消耗器具備品費	18.6	9.7	10.3	13.5	12.5	10.3	10.9	2.2	10.8
5 歯科材料費	-	0.0	0.0	0.0	0.0	0.0	0.0	-	0.0
6 経費	5.5	7.1	7.1	13.1	5.9	9.3	8.7	17.6	8.8
7 委託費	2.5	8.8	6.4	6.7	5.7	7.6	7.5	10.2	7.5
8 減価償却費	6.6	8.3	4.4	4.1	3.9	5.7	6.0	1.4	6.0
9 その他の医業費用	0.0	0.3	1.3	0.7	0.6	0.9	0.7	0.6	0.7

注)「平成15年6月医療経済実態調査(医療機関等調査)報告」病院第11表より作成

1 病院当たり医業収入割合

(地域医療支援病院、回復期リハビリテーション病棟入院料算定病院、小児入院医療管理料1・2算定病院及び急性期入院加算・急性期特定入院加算算定病院に該当しない病院・再掲)



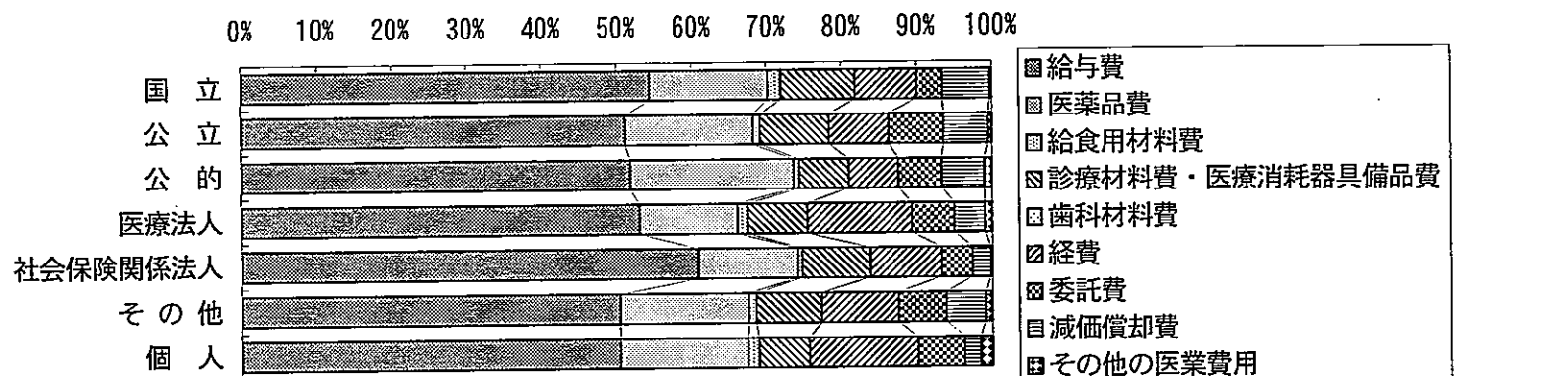
単位：%

	法人・その他						全体	個人	全体
	国立	公立	公的	医療法人	社会保険関係法人	その他			
医業収入合計	100.0	100.0	100.0	100.0	100.0	100.0	100.0	100.0	100.0
1 入院収入	79.6	66.5	62.6	65.0	56.4	60.3	67.7	57.6	67.4
2 特別の療養環境収入	0.8	0.7	0.8	1.0	0.5	2.5	1.0	1.8	1.1
3 外来収入	19.2	30.7	34.9	31.7	35.0	33.5	29.2	38.5	29.5
4 その他の医業収入	0.3	2.1	1.6	2.3	8.0	3.6	2.0	2.1	2.0

注)「平成15年6月医療経済実態調査(医療機関等調査)報告」病院第11表より作成

1 病院当たり医業費用割合

(地域医療支援病院、回復期リハビリテーション病棟入院料算定病院、小児入院医療管理料1・2算定病院及び急性期入院加算・急性期特定入院加算算定病院に該当しない病院・再掲)



単位：%

	法人・その他						全体	個人	全体
	国立	公立	公的	医療法人	社会保険 関係法人	その他			
医業費用合計	100.0	100.0	100.0	100.0	100.0	100.0	100.0	100.0	100.0
1 給与費	54.4	51.2	51.9	53.1	60.8	50.5	52.5	50.4	52.4
2 医薬品費	15.8	17.1	21.8	13.0	13.2	17.1	15.7	17.0	15.8
3 給食用材料費	1.7	0.9	0.7	1.4	0.6	1.0	1.2	1.6	1.2
4 診療材料費・医療消耗器具備品費	9.9	9.2	6.6	7.9	9.1	8.7	8.8	6.6	8.7
5 歯科材料費	0.0	0.0	0.0	0.0	0.1	0.0	0.0	-	0.0
6 経費	8.2	7.9	6.6	14.0	9.5	10.3	10.1	14.5	10.2
7 委託費	3.4	7.2	5.7	5.6	4.2	6.3	5.7	6.3	5.8
8 減価償却費	6.3	6.0	5.8	4.1	2.3	5.4	5.4	2.2	5.3
9 その他の医業費用	0.2	0.5	0.9	0.9	0.2	0.8	0.6	1.5	0.6

注)「平成15年6月医療経済実態調査(医療機関等調査)報告」病院第11表より作成