


1 病院当たり医業収入割合

(療養病床60%以上)



単位：%

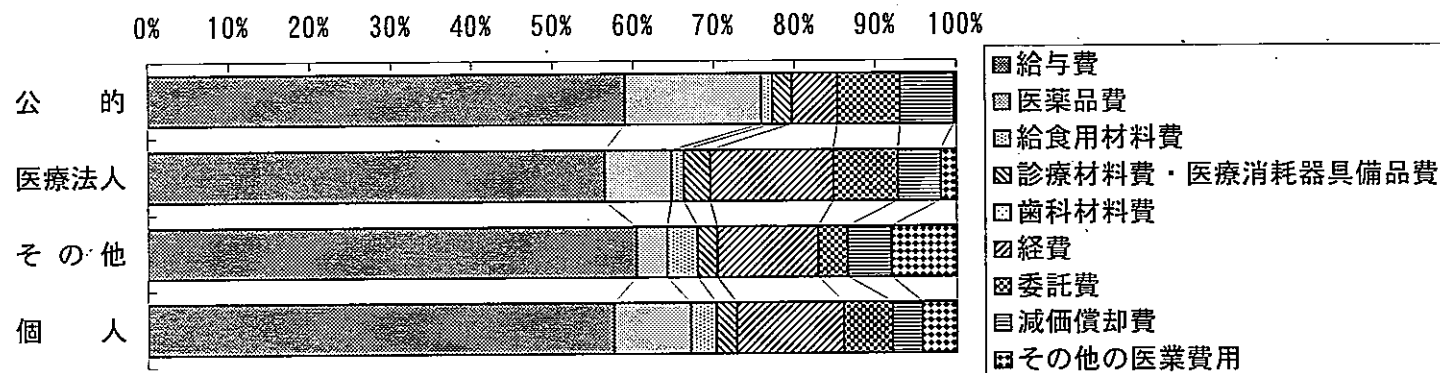
	法 人		そ の 他		個 人	全 体
	公 的	医療法人	そ の 他	全 体		
医業収入合計	100.0	100.0	100.0	100.0	100.0	100.0
1 入院収入	64.5	76.1	85.4	76.2	78.3	76.3
2 特別の療養環境収入	-	0.6	0.8	0.6	2.1	0.7
3 外来収入	33.6	17.7	10.4	18.1	14.8	17.8
4 その他の医業収入	2.0	5.6	3.4	5.2	4.9	5.1

※国立、公立及び社会保険関係法人については該当する客体がない

注)「平成15年6月医療経済実態調査(医療機関等調査)報告」病院第11表より作成

1 病院当たり医業費用割合

(療養病床60%以上)



単位：%

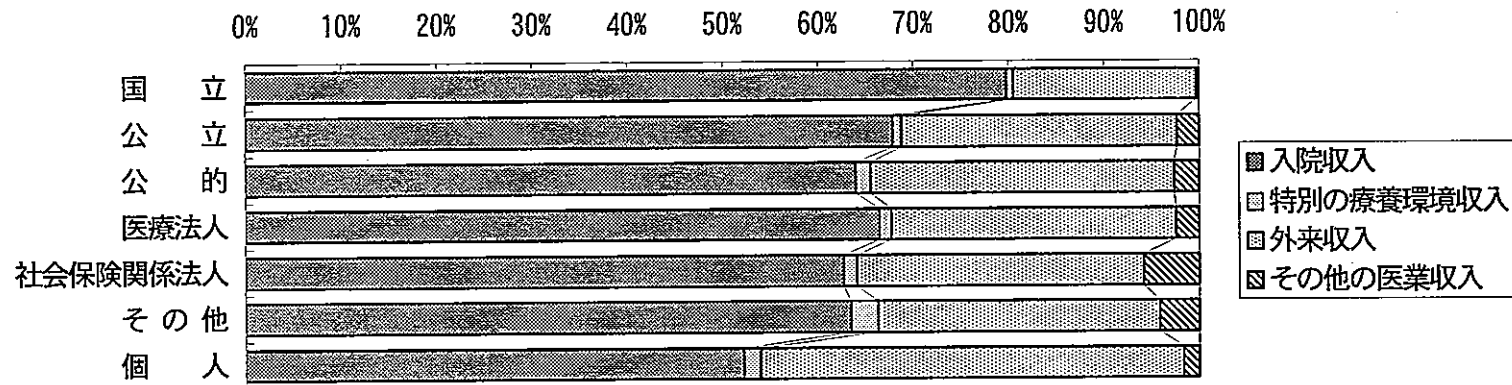
	法人・その他			個人	全体
	公的	医療法人	その他		
医業費用合計	100.0	100.0	100.0	100.0	100.0
1 給与費	59.0	56.5	60.4	57.6	57.1
2 医薬品費	16.9	8.2	3.8	9.5	8.4
3 給食用材料費	1.4	1.5	3.8	3.2	1.9
4 診療材料費・医療消耗器具備品費	2.4	3.3	2.4	2.5	3.1
5 歯科材料費	-	-	0.0	-	0.0
6 経費	5.7	15.3	12.5	13.3	14.3
7 委託費	7.7	8.0	3.7	6.0	7.4
8 減価償却費	6.7	5.3	5.4	3.6	5.3
9 その他の医業費用	0.2	1.9	8.1	4.3	2.6

※国立、公立及び社会保険関係法人については該当する客体がない

注)「平成15年6月医療経済実態調査(医療機関等調査)報告」病院第11表より作成

1 病院当たり医業収入割合

(その他の一般病院)



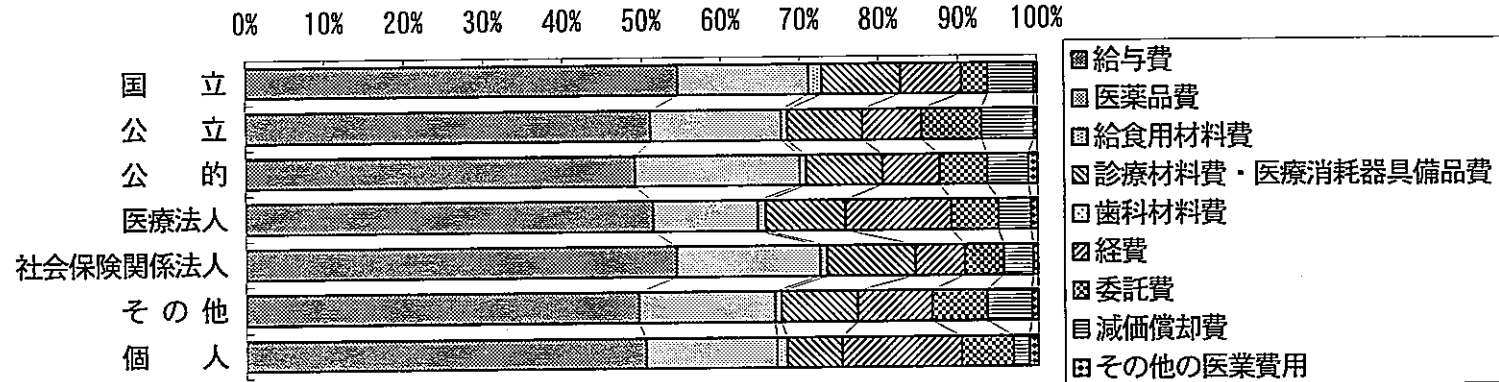
単位：%

	法人・その他						全体	個人	全体
	国立	公立	公的	医療法人	社会保険関係法人	その他			
医業収入合計	100.0	100.0	100.0	100.0	100.0	100.0	100.0	100.0	100.0
1 入院収入	79.8	67.9	64.0	66.5	62.7	63.5	67.5	52.2	67.3
2 特別の療養環境収入	0.7	0.9	1.5	1.2	1.4	2.9	1.4	1.7	1.4
3 外来収入	19.2	28.9	31.8	29.9	30.1	29.5	28.4	44.4	28.7
4 その他の医業収入	0.3	2.3	2.6	2.4	5.8	4.1	2.6	1.6	2.6

注) 「平成 15 年 6 月医療経済実態調査 (医療機関等調査) 報告」 病院第 11 表より作成

1 病院当たり医業費用割合

(その他の一般病院)



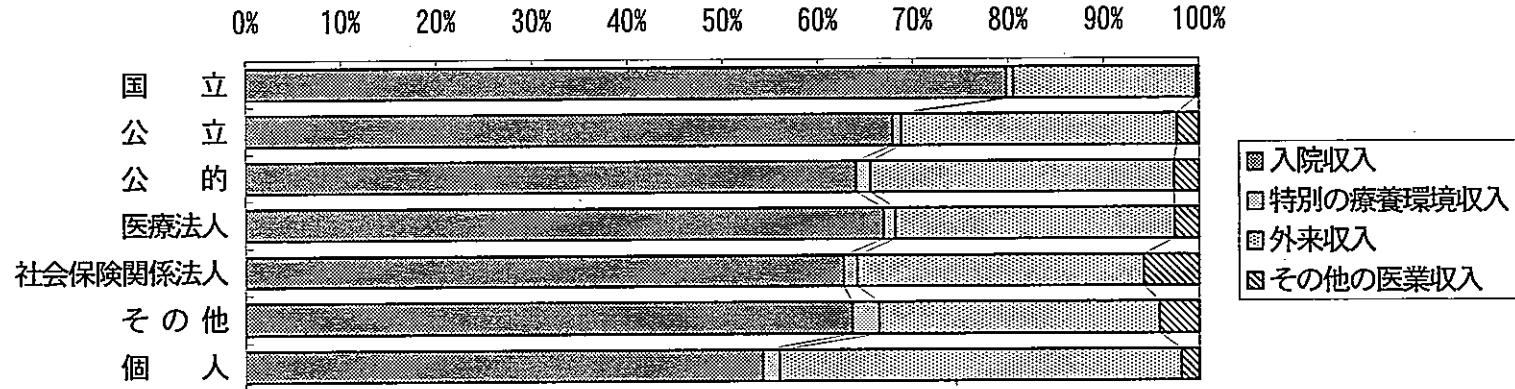
単位：%

	法人・その他						全体	個人	全体
	国立	公立	公的	医療法人	社会保険 関係法人	その他			
医業費用合計	100.0	100.0	100.0	100.0	100.0	100.0	100.0	100.0	100.0
1 給与費	54.6	51.1	49.1	51.4	54.3	49.5	51.2	50.4	51.2
2 医薬品費	16.5	16.5	20.8	13.2	18.1	17.2	16.4	16.6	16.4
3 給食用材料費	1.6	0.8	0.8	1.0	0.9	0.8	1.0	1.3	1.0
4 診療材料費・医療消耗器具備品費	10.0	9.5	9.7	10.0	11.2	9.7	9.8	6.9	9.7
5 歯科材料費	0.0	0.0	0.0	0.0	0.0	0.0	0.0	-	0.0
6 経費	7.7	7.5	7.2	13.4	6.2	9.4	9.0	15.1	9.1
7 委託費	3.3	7.5	6.0	6.0	4.9	6.9	6.4	6.5	6.4
8 減価償却費	5.8	6.6	5.2	4.1	3.7	5.6	5.6	2.0	5.5
9 その他の医業費用	0.4	0.4	1.1	0.8	0.6	0.8	0.6	1.1	0.7

注) 「平成 15 年 6 月医療経済実態調査 (医療機関等調査) 報告」 病院第 11 表より作成

1 病院当たり医業収入割合

(一般病院全体)



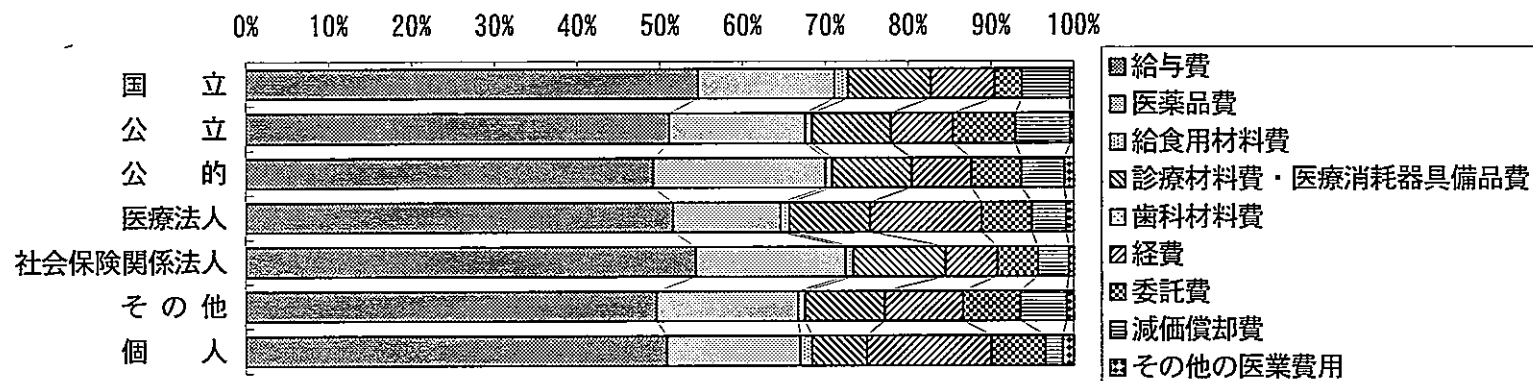
単位：%

	法 人 ・ そ の 他						全 体	個 人	全 体
	国 立	公 立	公 的	医療法人	社会保険 関係法人	そ の 他			
医業収入合計	100.0	100.0	100.0	100.0	100.0	100.0	100.0	100.0	100.0
1 入院収入	79.8	67.9	64.0	66.9	62.7	63.6	67.6	54.2	67.4
2 特別の療養環境収入	0.7	0.9	1.5	1.2	1.4	2.8	1.4	1.7	1.4
3 外来収入	19.2	28.9	31.9	29.3	30.1	29.4	28.3	42.2	28.5
4 その他の医業収入	0.3	2.3	2.6	2.6	5.8	4.1	2.6	1.9	2.6

注) 「平成 15 年 6 月医療経済実態調査(医療機関等調査)報告」病院第 11 表より作成

1 病院当たり医業費用割合

(一般病院全体)



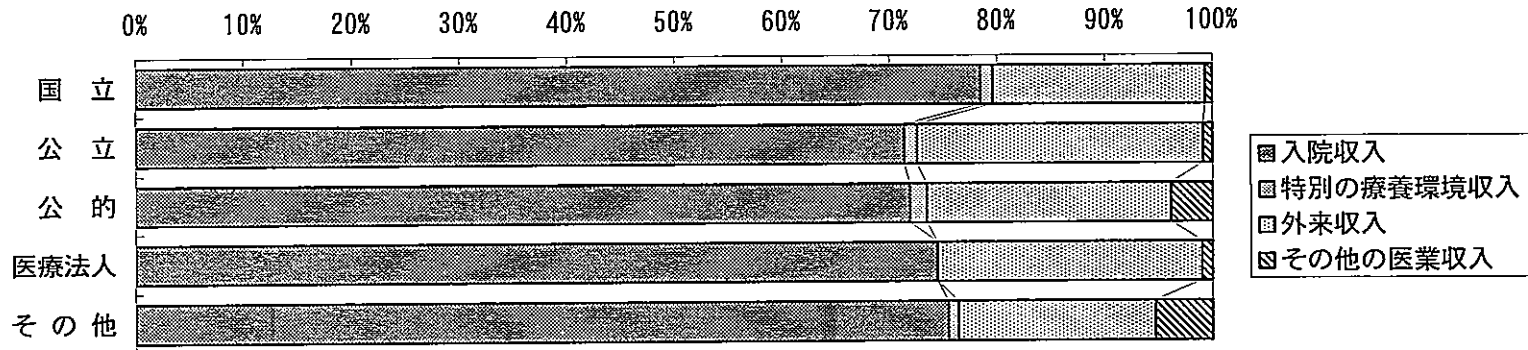
単位：%

	法人・その他						全体	個人	全体
	国立	公立	公的	医療法人	社会保険 関係法人	その他			
医業費用合計	100.0	100.0	100.0	100.0	100.0	100.0	100.0	100.0	100.0
1 給与費	54.6	51.1	49.2	51.6	54.3	49.6	51.2	50.8	51.2
2 医薬品費	16.5	16.5	20.8	13.0	18.1	17.1	16.3	16.1	16.3
3 給食用材料費	1.6	0.8	0.8	1.1	0.9	0.8	1.0	1.4	1.0
4 診療材料費・医療消耗器具備品費	10.0	9.5	9.6	9.7	11.2	9.6	9.7	6.6	9.6
5 歯科材料費	0.0	0.0	0.0	0.0	0.0	0.0	0.0	-	0.0
6 経費	7.7	7.5	7.2	13.5	6.2	9.4	9.1	15.0	9.2
7 委託費	3.3	7.5	6.0	6.1	4.9	6.9	6.4	6.5	6.4
8 減価償却費	5.8	6.6	5.2	4.2	3.7	5.6	5.6	2.1	5.5
9 その他の医業費用	0.4	0.4	1.1	0.9	0.6	0.9	0.7	1.3	0.7

注) 「平成 15 年 6 月医療経済実態調査(医療機関等調査)報告」病院第 11 表より作成

1 病院当たり医業収入割合

(地域医療支援病院・再掲)



単位：%

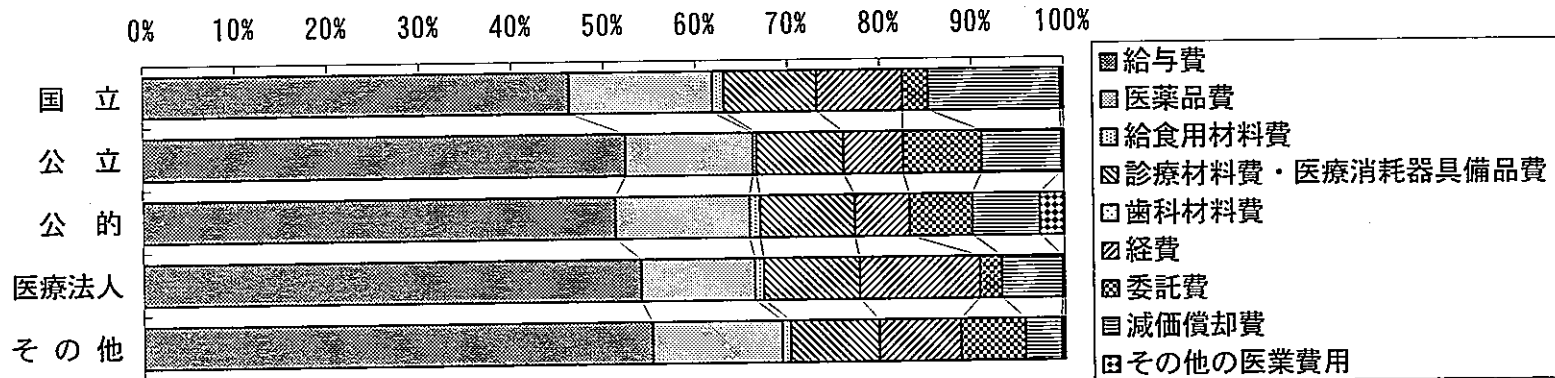
	法人・その他					全体
	国立	公立	公的	医療法人	その他	
医業収入合計	100.0	100.0	100.0	100.0	100.0	100.0
1 入院収入	78.5	71.4	71.9	74.4	75.5	74.1
2 特別の療養環境収入	1.2	1.2	1.6	-	0.9	0.9
3 外来収入	19.7	26.5	22.7	24.6	18.3	21.8
4 その他の医業収入	0.6	0.9	3.8	1.0	5.3	3.2

※社会保険関係法人及び個人については該当する客体がない

注)「平成15年6月医療経済実態調査(医療機関等調査)報告」病院第11表より作成

1 病院当たり医業費用割合

(地域医療支援病院・再掲)



単位：%

	法人・その他					全体
	国立	公立	公的	医療法人	その他	
医業費用合計	100.0	100.0	100.0	100.0	100.0	100.0
1 給与費	46.3	52.4	51.2	54.0	55.2	53.3
2 医薬品費	15.6	13.9	14.6	12.3	14.1	14.0
3 給食用材料費	1.2	0.4	1.1	1.0	0.9	0.8
4 診療材料費・医療消耗器具備品費	10.1	9.5	10.3	10.4	9.6	9.8
5 歯科材料費	-	0.0	-	0.0	0.0	0.0
6 経費	9.3	6.5	5.9	13.1	8.9	8.5
7 委託費	2.8	8.5	6.8	2.3	7.0	6.5
8 減価償却費	14.3	8.6	7.3	6.6	3.9	6.5
9 その他の医業費用	0.4	0.3	2.6	0.3	0.4	0.5

※社会保険関係法人及び個人については該当する客体がない

注)「平成15年6月医療経済実態調査(医療機関等調査)報告」病院第11表より作成