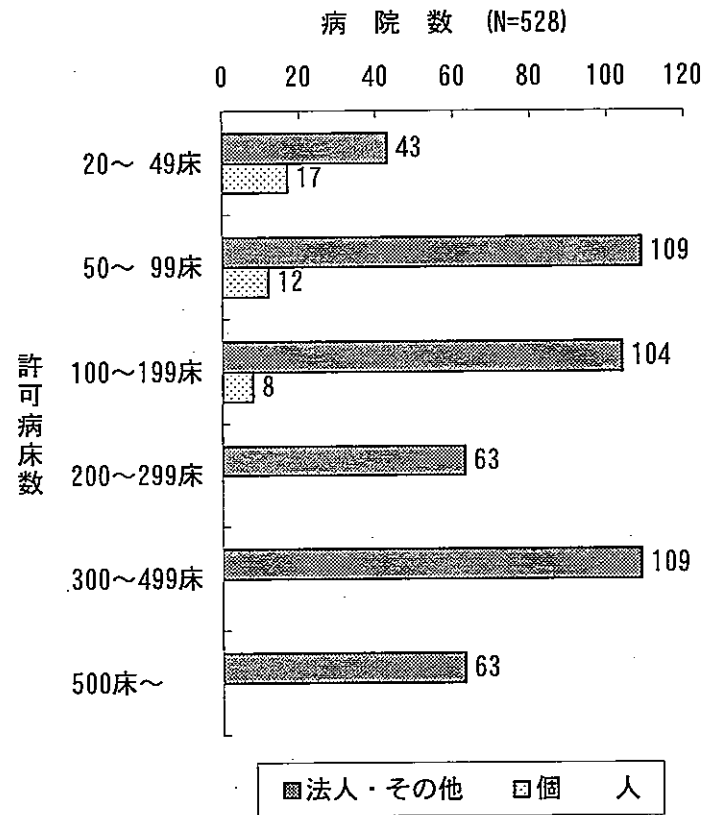


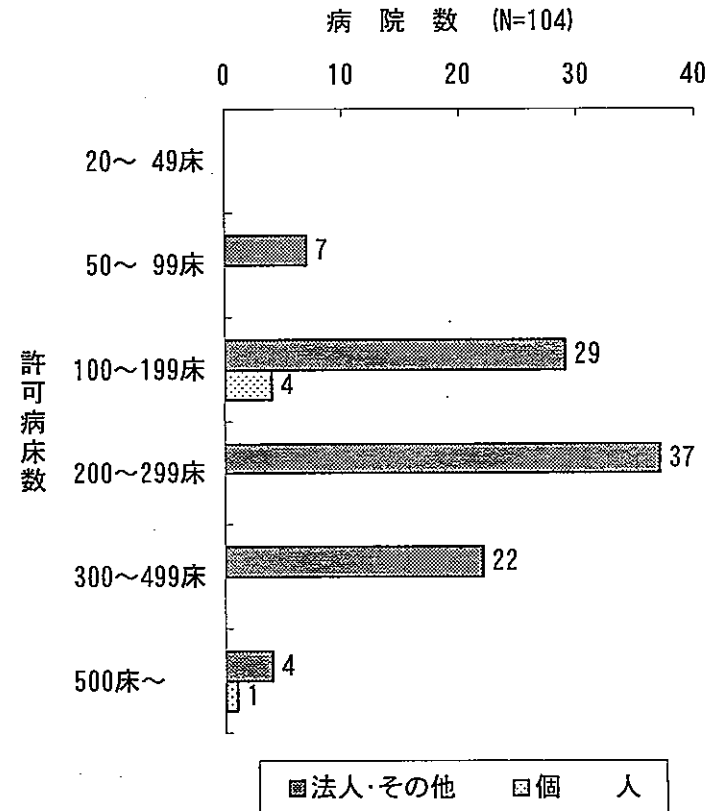
病 院

許可病床規模別施設数

(一般病院)



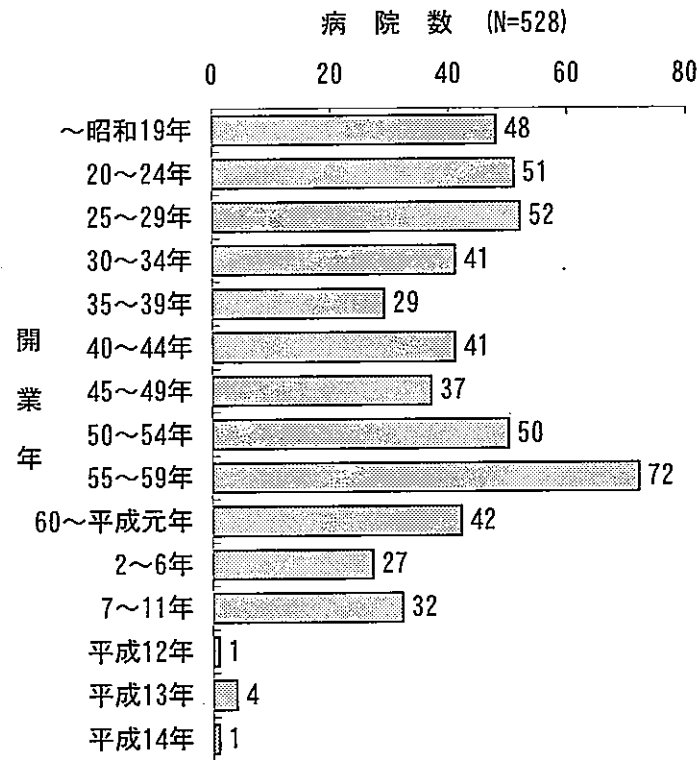
(精神病院)



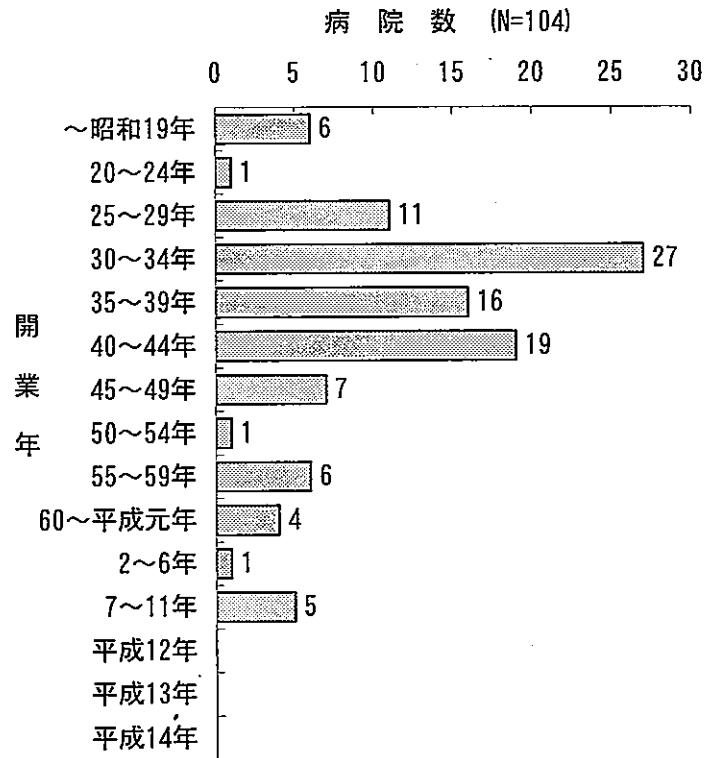
注) 「平成15年6月医療経済実態調査(医療機関等調査)報告」病院第2表より作成

開業年別病院数

(一般病院)

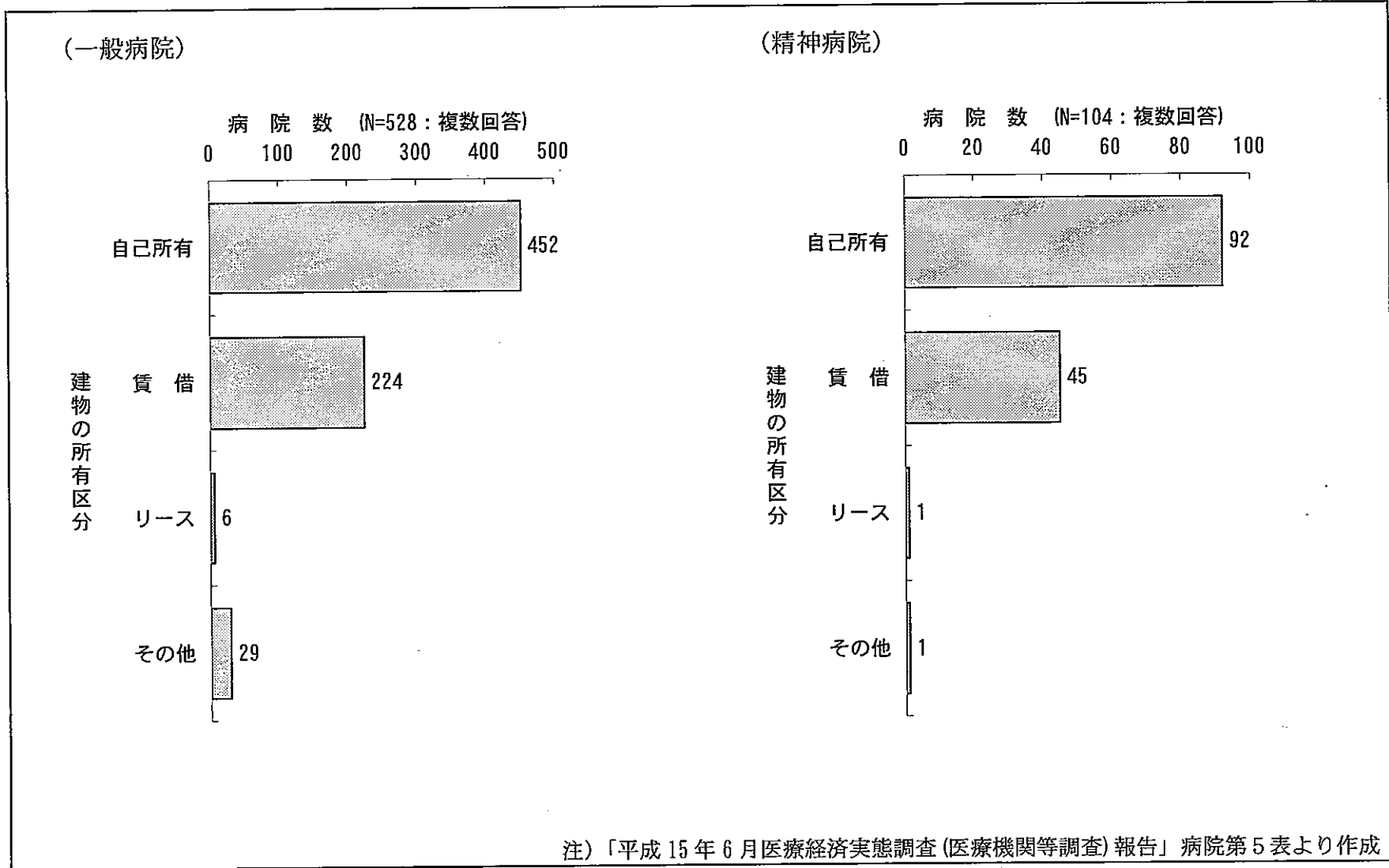


(精神病院)



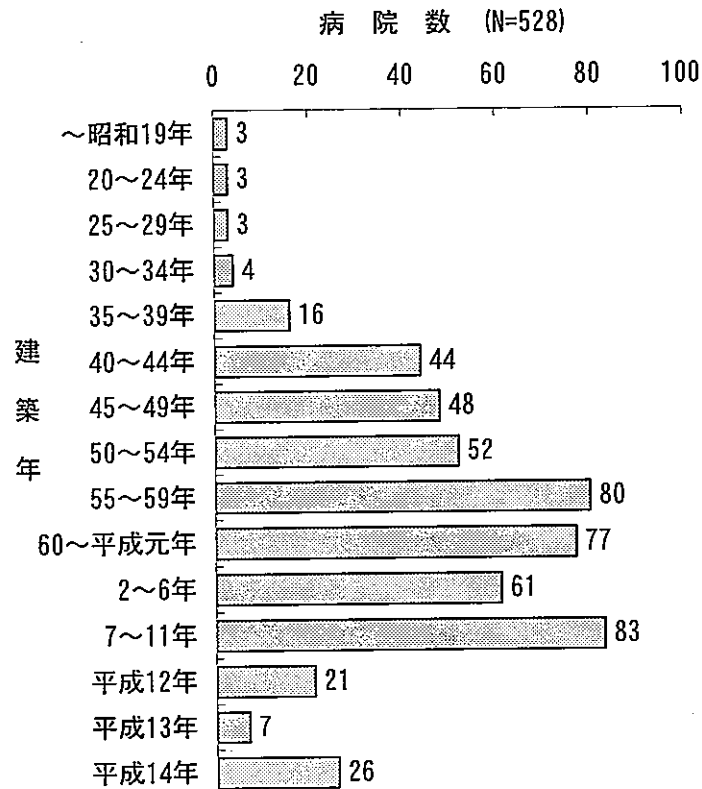
注) 「平成15年6月医療経済実態調査(医療機関等調査)報告」病院第5表より作成

建物の所有区分別病院数

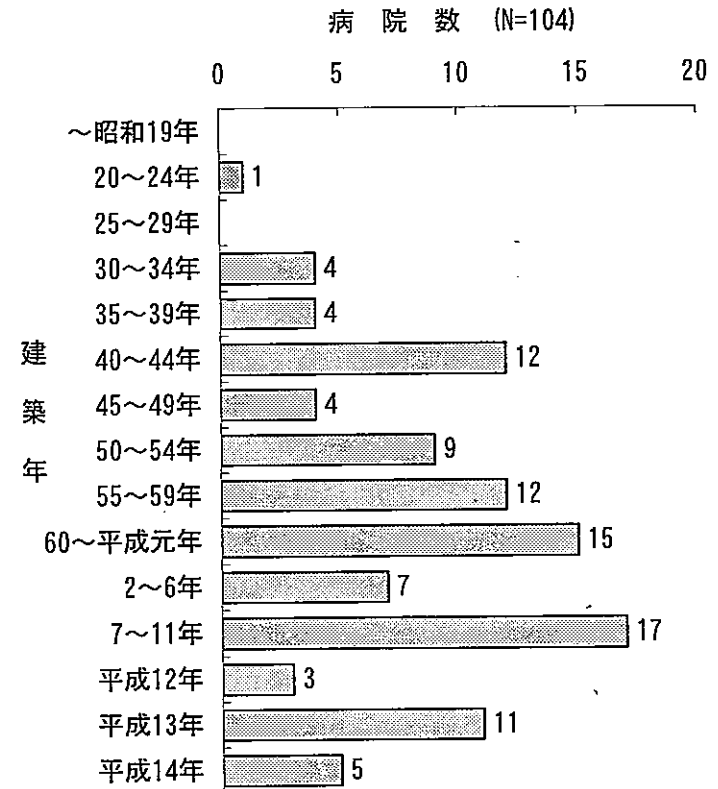


建築年別病院数

(一般病院)

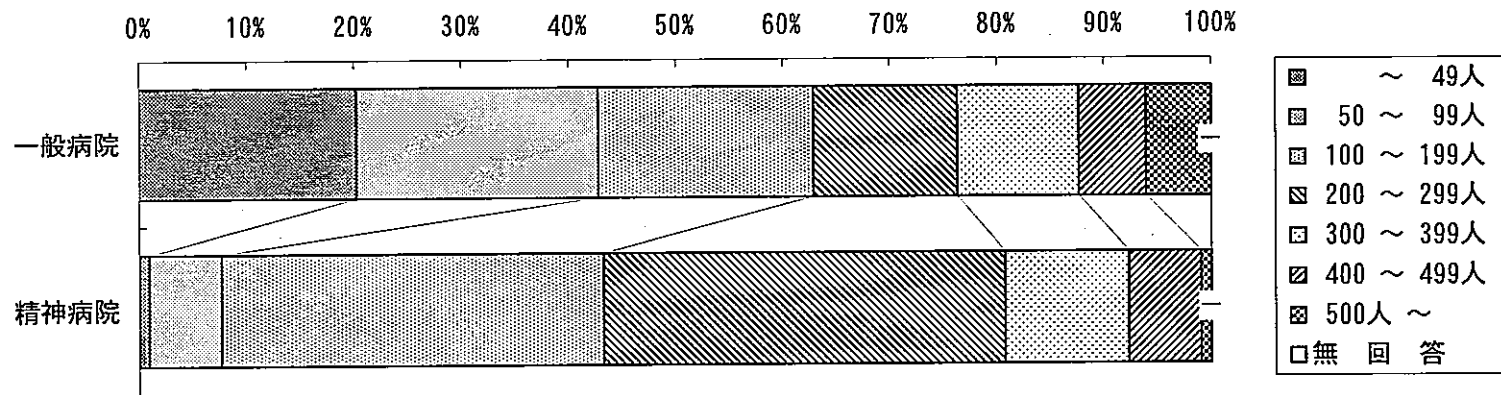


(精神病院)



注) 「平成15年6月医療経済実態調査(医療機関等調査)報告」病院第6表より作成

1日当たり入院患者数別病院数

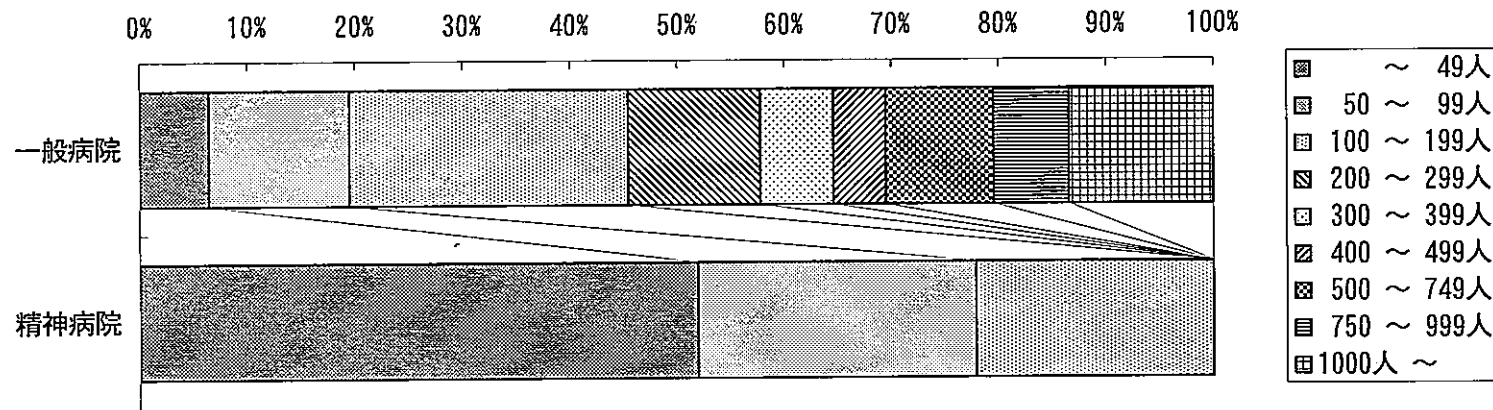


単位：(%)

	一般病院		精神病院	
~ 49人	107	(20.3)	1	(1.0)
50 ~ 99人	119	(22.5)	7	(6.7)
100 ~ 199人	106	(20.1)	37	(35.6)
200 ~ 299人	71	(13.4)	39	(37.5)
300 ~ 399人	60	(11.4)	12	(11.5)
400 ~ 499人	33	(6.3)	7	(6.7)
500人 ~	32	(6.1)	1	(1.0)
無回答	—	(—)	—	(—)
全体	528	(100.0)	104	(100.0)

注)「平成15年6月医療経済実態調査(医療機関等調査)報告」病院第8表より作成

1日当たり外来患者数別病院数



単位：(%)

	一般病院		精神病院	
~ 49人	34	(6.4)	54	(51.9)
50 ~ 99人	69	(13.1)	27	(26.0)
100 ~ 199人	137	(25.9)	23	(22.1)
200 ~ 299人	65	(12.3)	—	(—)
300 ~ 399人	36	(6.8)	—	(—)
400 ~ 499人	26	(4.9)	—	(—)
500 ~ 749人	53	(10.0)	—	(—)
750 ~ 999人	37	(7.0)	—	(—)
1000人 ~	71	(13.4)	—	(—)
全 体	528	(100.0)	104	(100.0)

注) 「平成15年6月医療経済実態調査(医療機関等調査)報告」病院第8表より作成

1 病院当たり在院患者数・新入院患者数・外来患者総数（一般病院全体）

