

# 職業別入職者の入職経路


○ 生産工程・労務作業者における縁故(前会社を含む)の比率が高い



資料出所:厚生労働省「雇用動向調査」(平成15年)

# 産業別離職者の年齢階級別構成比


建設業は45歳～54歳と60歳以上の離職者比率が高い



資料出所 厚生労働省「雇用動向調査」(平成15年)

# 中学校卒業就職者の3年以内の離職率

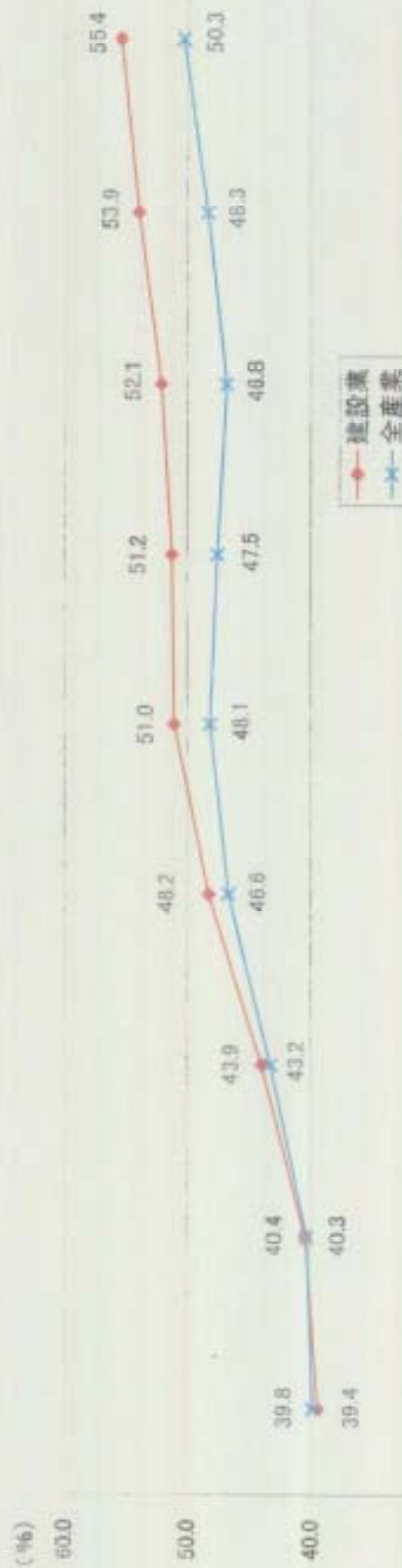
建設業は一貫して離職率が高い



資料出所：厚生労働省「新設中学校卒業就職者の就職離職状況調査結果」

# 高等学校卒業就職者の3年以内の離職率

建設業の離職率は高めで推移

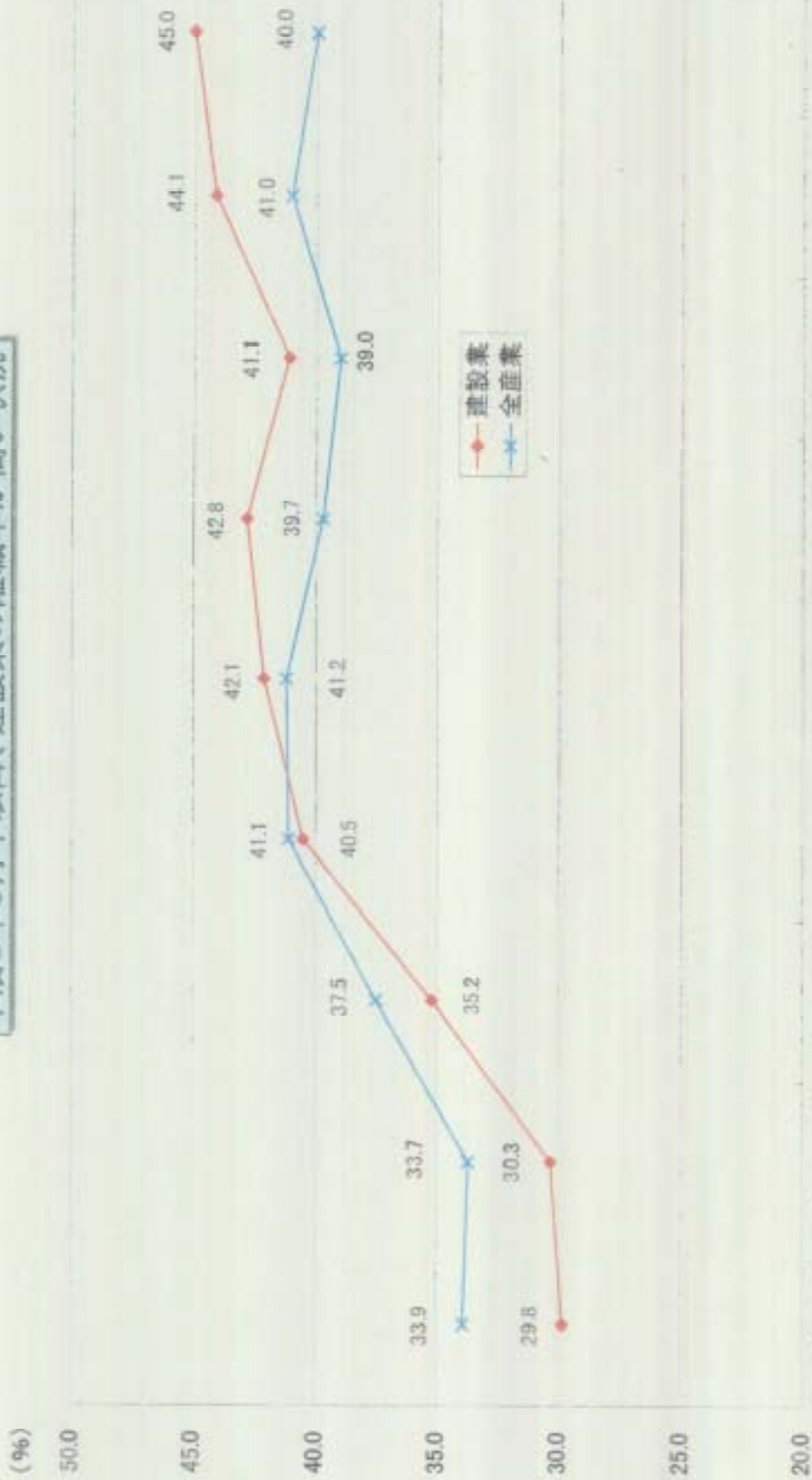


平成4年3月卒 平成5年3月卒 平成6年3月卒 平成7年3月卒 平成8年3月卒 平成9年3月卒 平成10年3月卒 平成11年3月卒 平成12年3月卒

資料出所:厚生労働省「新規学校卒業就職者の就職離職状況調査結果」

## 短大等卒業就職者の3年以内の離職率

平成8年3月卒以降、建設業の離職率が高い状況




平成4年3月卒 平成5年3月卒 平成6年3月卒 平成7年3月卒 平成8年3月卒 平成9年3月卒 平成10年3月卒 平成11年3月卒 平成12年3月卒

資料出所 厚生労働省「新規大学等就職者の産業・規模別離職状況」

## 大学卒業就職者の3年以内の離職率

建設業の離職率は一貫して相対的に低い




平成4年3月卒 平成5年3月卒 平成6年3月卒 平成7年3月卒 平成8年3月卒 平成9年3月卒 平成10年3月卒 平成11年3月卒 平成12年3月卒

資料出所：厚生労働省「新規大学等卒業者の産業・規模別離職状況」

# 建設業への転職者の前産業比率の推移

建設業への転職者は、半数以上が前職も建設業



資料出所：厚生労働省「雇用動向調査」

注：その他には、農・林・漁業、鉱業、金融・保険業、不動産業を含む。