

1999年 単身赴任に関する実態調査報告書

～帰省時の通勤災害に関する事項を中心に～

厚生労働省労働基準局労災管理課

INDEX

■はじめに	1
■アンケート調査結果	
1 帰省頻度	2
2 帰省先滞在期間	3
3 帰省する際の経路	4
4 勤務に戻る際の帰省先からの経路	5
5 帰省の出発までの行動習性	6
6 帰省直後の自宅から出勤するまでの行動習性	7
7 帰省する際の所要時間	8
8 自宅から帰省の出発までにかかる所要時間	9
9 出勤時間よりどの程度前に帰省先から戻るか	10
10 交通機関	11
11 遭遇した事故の形態	12
12 どのような経路上で事故に遭遇したか	13
■まとめ	14

2001年1月10日

株式会社産労総合研究所

はじめに

本報告書は、1999年に厚生労働省(当時労働省)労働基準局労災管理課において実施された「単身赴任者に関する実態調査」から、特に帰省時(赴任先と帰省先との間)における赴任者の行動形態を分析したものをダイジェスト版としてまとめたものである。

参考までに調査集計対象となった単身赴任者の属性と基本的な用語運用を以下に記す。なお、このダイジェスト版で取り扱うすべてのデータ母数は、集計対象の合計1,775件(トータル)である。

【単身赴任者属性】

・赴任形式

特定期間型(特定期間に赴任する人。例:出稼ぎ労働など)2.1%、継続型(1年以上の継続的な赴任をする人)95.3%、無回答2.6%。

・性別

男性98.8%(1,754人)、女性0.1%(2人)、無回答1.1%(19人)。

・平均年齢

47.6歳。

・平均赴任年数

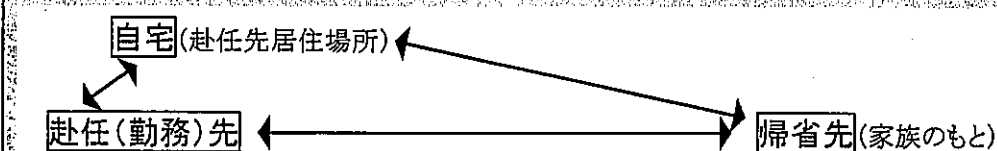
3.5年

・平均勤続年数

22.9年

【基本項目】

・「自宅」とは、赴任先での居住場所。



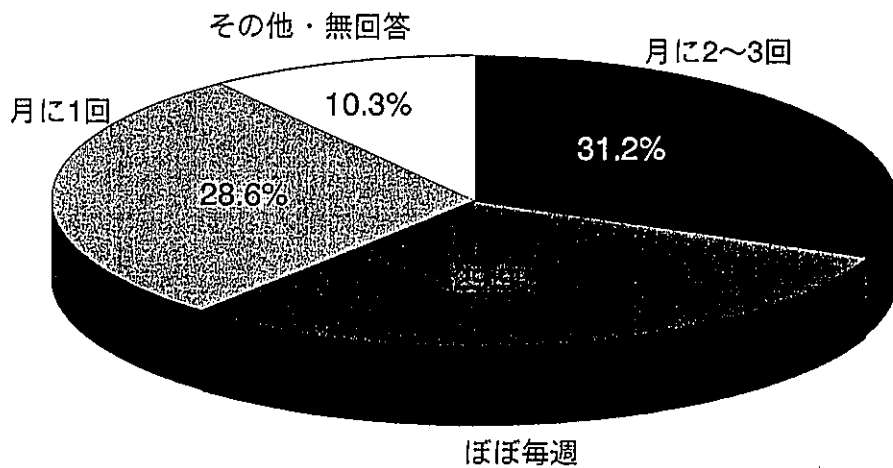
・「短期休暇」とは、法定休日などを利用した休暇。

・「長期休暇」とは、ゴールデン・ウィーク、年末年始休暇などを利用した休暇。

以上

1 帰省頻度

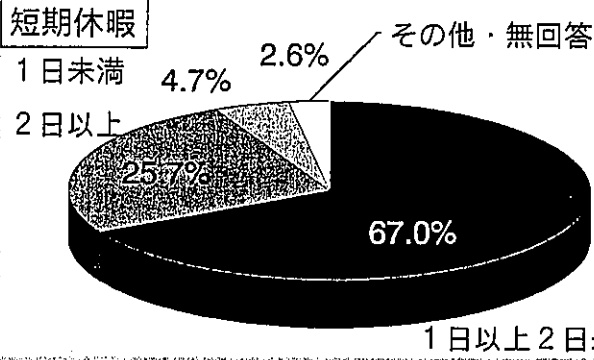
Qあなたが家族のもとへ帰省する頻度はどのくらいですか？



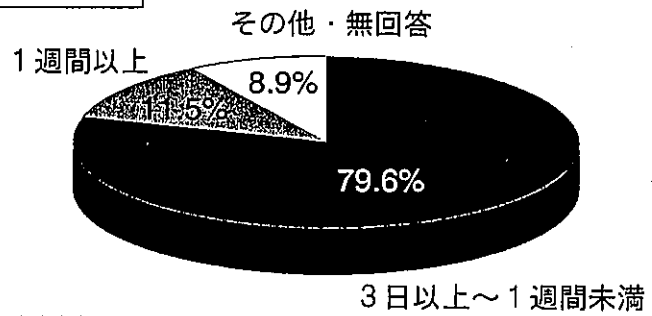
単身赴任者が家族のもとへ帰省する頻度は、
「月に2~3回」31.2%
「ほぼ毎週」29.9%
「月に1回」28.6%
「その他・無回答」10.3%
の順になっている。

2 帰省先滞在期間

Qあなたは帰省した際に、通常どの程度家族のもとで過ごしますか？



長期休暇



<短期休暇の場合>に帰省した際の滞在期間は、

「1日以上2日未満」67.0%

「2日以上」25.7%

「1日未満」4.7%

「その他・無回答」2.6%

の順になっている。

<長期休暇の場合>に帰省した際の滞在期間は、

「3日以上1週間未満」79.5%

「1週間以上」11.5%

「その他・無回答」8.9%

の順になっている。