


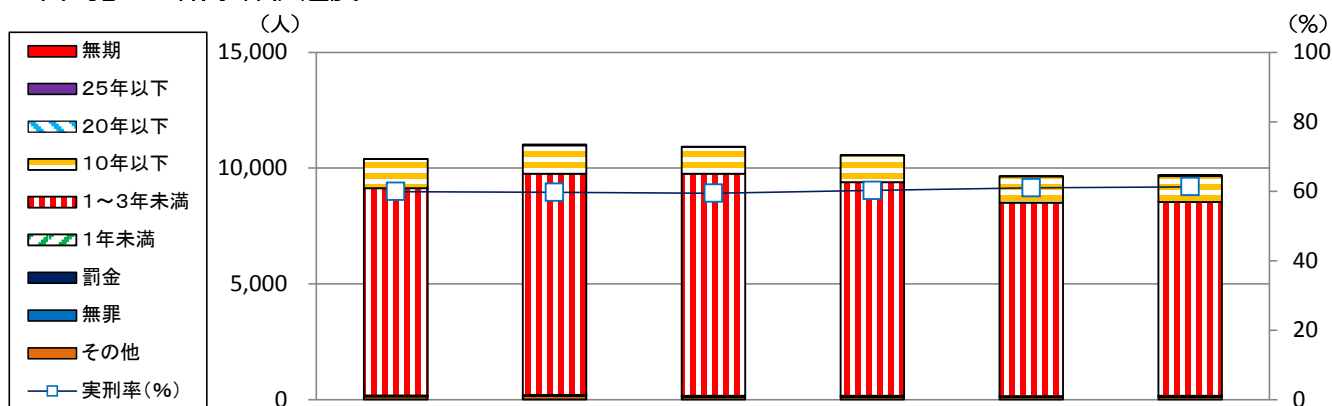
薬物事犯の第一審裁判結果の推移

(1) 薬物5法（全体）



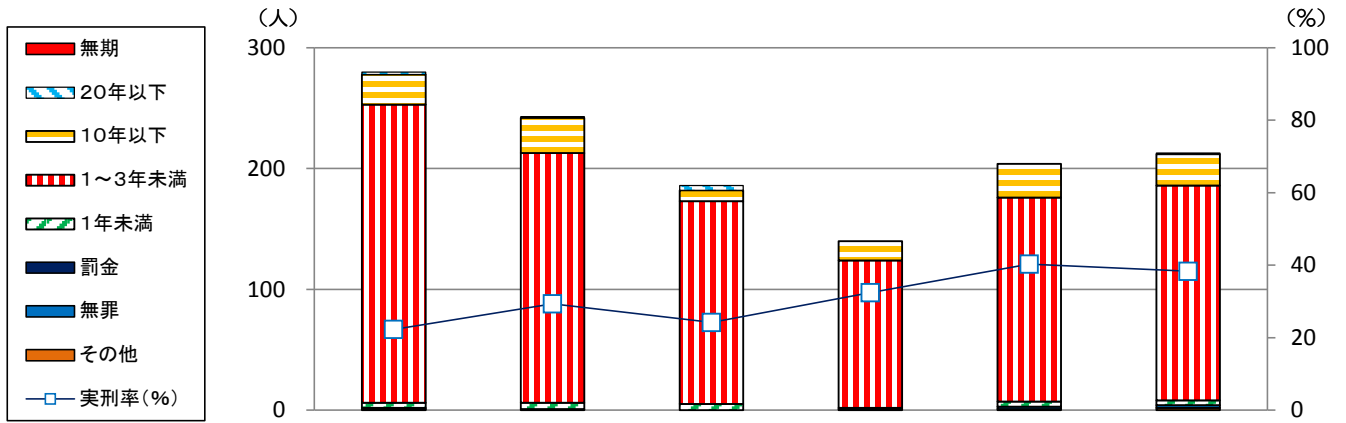
年次	21年	22年	23年	24年	25年	26年
1年未満	896	746	515	464	441	509
1～3年未満	9,908	10,271	10,099	9,651	8,810	8,874
10年以下	1,439	1,354	1,251	1,276	1,249	1,235
20年以下	24	33	47	24	33	28
25年以下	0	0	0	0	0	1
無期	0	1	0	0	0	0
合計	12,267	12,405	11,912	11,415	10,533	10,647
実刑率 (%)	53.0	54.6	55.8	57.0	57.6	57.1
罰金	0	0	0	0	0	1
無罪	5	9	12	16	14	19
その他	155	173	128	137	126	133

(2) 覚せい剤取締法違反



年次	21年	22年	23年	24年	25年	26年
1年未満	24	28	26	17	15	17
1～3年未満	8,960	9,557	9,596	9,235	8,362	8,370
10年以下	1,259	1,214	1,150	1,152	1,133	1,116
20年以下	17	25	36	21	26	24
25年以下	0	0	0	0	0	1
無期	0	1	0	0	0	0
合計	10,260	10,825	10,808	10,425	9,536	9,528
実刑率 (%)	59.9	59.7	59.4	60.2	61.0	61.3
罰金	0	0	0	0	0	0
無罪	4	7	9	15	12	17
その他	139	163	122	124	118	123

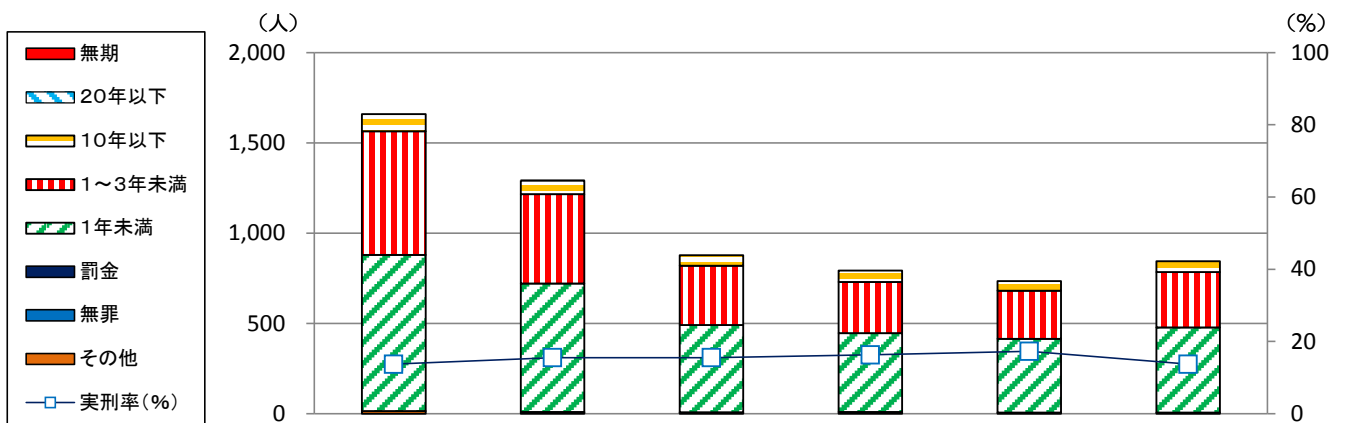
(3) 麻薬及び向精神薬取締法違反



年次 刑 期	21年	22年	23年	24年	25年	26年
1年未満	4	5	5	1	4	4
1～3年未満	247	207	168	122	169	178
10年以下	25	29	9	16	28	26
20年以下	2	1	4	0	0	1
無 期	0	0	0	0	0	0
合 計	278	242	186	139	201	209
実刑率(%)	22.3	29.3	24.2	32.4	40.3	38.3

罰金	0	0	0	0	0	0
無罪	1	0	0	1	2	2
その他	1	1	0	0	1	2

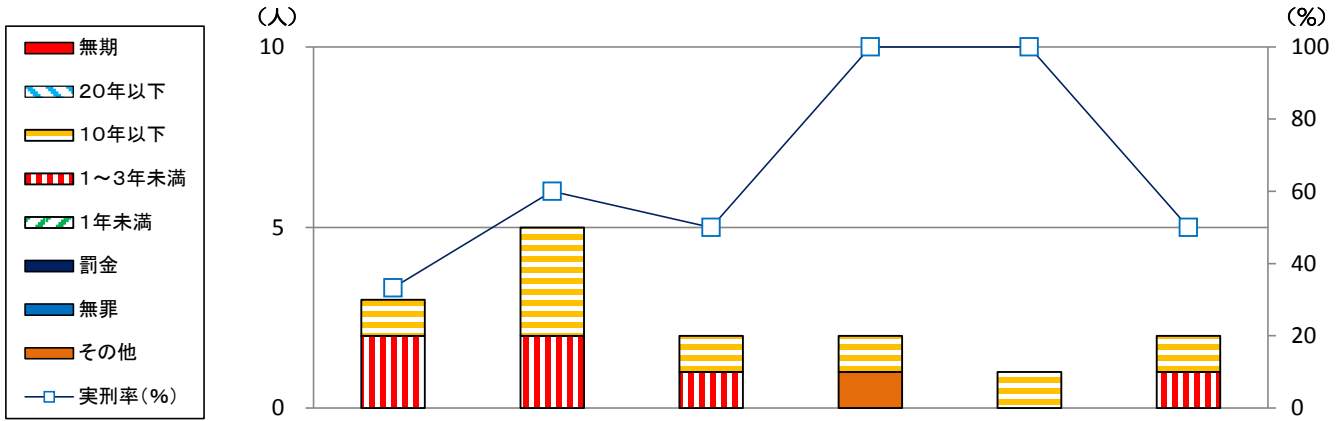
(4) 大麻取締法違反



年次 刑 期	21年	22年	23年	24年	25年	26年
1年未満	866	712	484	437	409	471
1～3年未満	685	494	328	282	266	306
10年以下	95	76	58	64	53	61
20年以下	0	1	0	0	0	0
無 期	0	0	0	0	0	0
合 計	1,646	1,283	870	783	728	838
実刑率(%)	13.7	15.5	15.5	16.3	17.3	13.7

罰金	0	0	0	0	0	0
無罪	0	2	3	0	0	0
その他	14	8	5	10	6	7

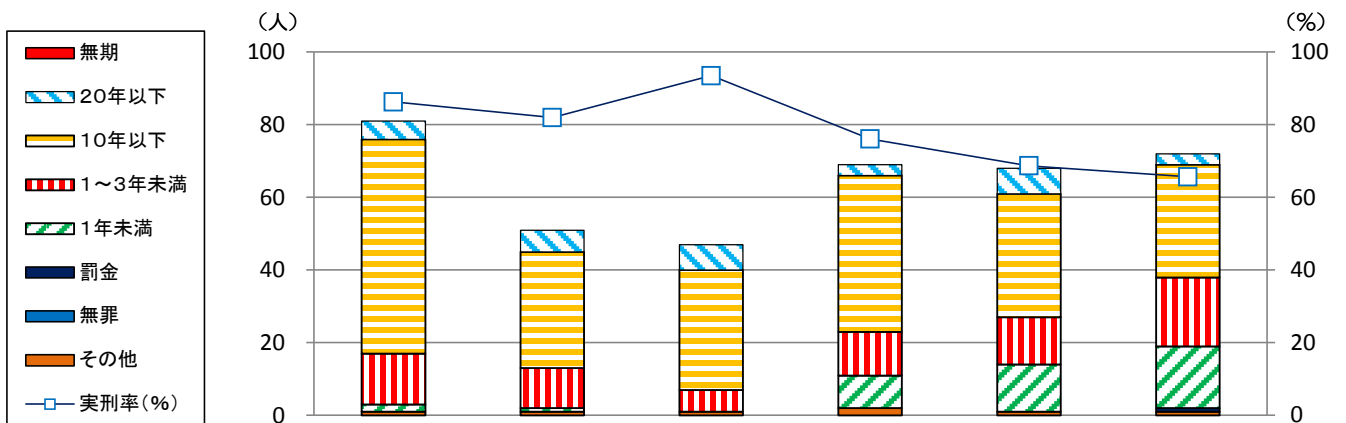
(5) あへん法違反



年次	21年	22年	23年	24年	25年	26年
1年未満	0	0	0	0	0	0
1~3年未満	2	2	1	0	0	1
10年以下	1	3	1	1	1	1
20年以下	0	0	0	0	0	0
無期	0	0	0	0	0	0
合計	3	5	2	1	1	2
実刑率 (%)	33.3	60.0	50.0	100.0	100.0	50.0

罰金	0	0	0	0	0	0
無罪	0	0	0	0	0	0
その他	0	0	0	1	0	0

(6) 麻薬特例法違反



年次	21年	22年	23年	24年	25年	26年
1年未満	2	1	0	9	13	17
1~3年未満	14	11	6	12	13	19
10年以下	59	32	33	43	34	31
20年以下	5	6	7	3	7	3
無期	0	0	0	0	0	0
合計	80	50	46	67	67	70
実刑率 (%)	86.3	82.0	93.5	76.1	68.7	65.7

罰金	0	0	0	0	0	1
無罪	0	0	0	0	0	0
その他	1	1	1	2	1	1

(注) 1 司法統計年報による (平成26年は仮集計)。
2 実刑率 = (有罪懲役人員 - 執行猶予人員) / 有罪懲役人員である。