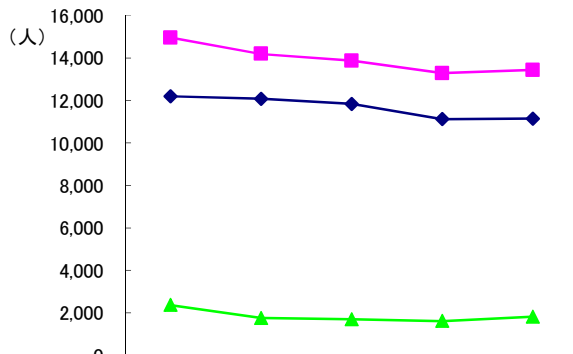


資 料

薬物情勢について（平成26年）

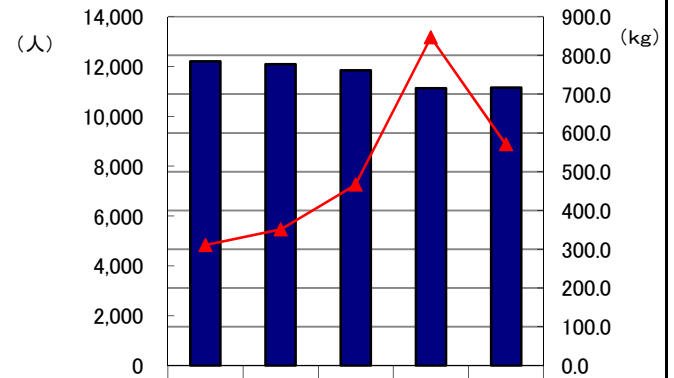
平成27年9月18日
内閣府共生社会政策担当

1 薬物事犯検挙人員の推移



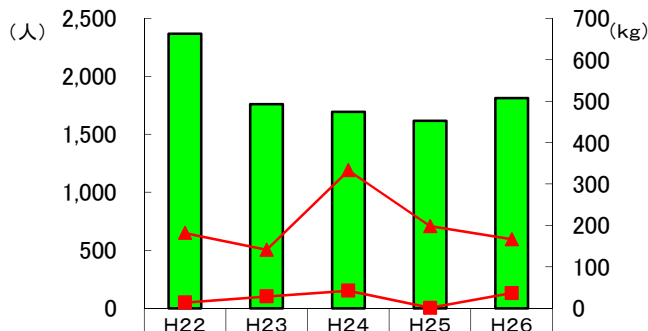
	H22	H23	H24	H25	H26
全薬物事犯	14,965	14,200	13,881	13,292	13,437
覚醒剤	12,200	12,083	11,842	11,127	11,148
大麻	2,367	1,759	1,692	1,616	1,813

2 覚醒剤事犯検挙・押収状況の推移



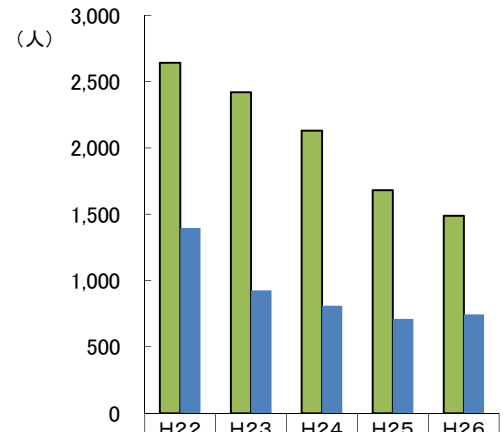
	H22	H23	H24	H25	H26
検挙人員	12,200	12,083	11,842	11,127	11,148
押収量(kg)	310.7	350.9	466.6	846.4	570.2

3 大麻事犯検挙・押収状況の推移



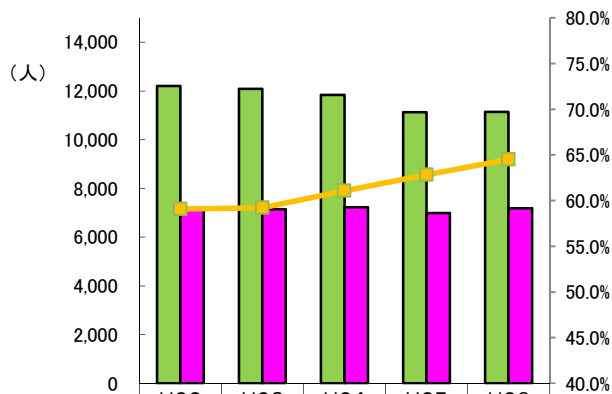
	H22	H23	H24	H25	H26
検挙人員	2,367	1,759	1,692	1,616	1,813
乾燥大麻押収量(kg)	181.7	141.1	332.8	198.0	166.6
大麻樹脂押収量(kg)	13.9	28.4	42.5	1.2	36.7

4 少年及び20歳代に係る覚醒剤・大麻事犯検挙人員の推移



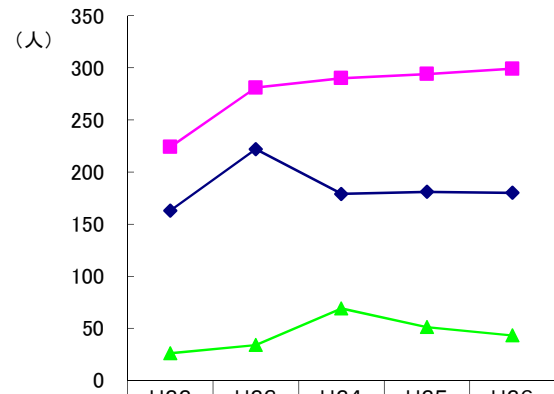
	H22	H23	H24	H25	H26
覚醒剤(少年及び20歳代)	2,642	2,420	2,131	1,682	1,489
大麻(少年及び20歳代)	1,396	926	809	712	745

5 覚醒剤事犯における再犯者率の推移



	H22	H23	H24	H25	H26
検挙人員	12,200	12,083	11,842	11,127	11,148
うち再犯者数	7,206	7,152	7,232	6,989	7,190
再犯者率	59.1%	59.2%	61.1%	62.8%	64.5%

6 薬物密輸入事犯検挙人員の推移



	H22	H23	H24	H25	H26
全薬物事犯	224	281	290	294	299
覚醒剤	163	222	179	181	180
大麻	26	34	69	51	43

出典：警察庁、財務省、厚生労働省、海上保安庁（内閣府集計）調べ