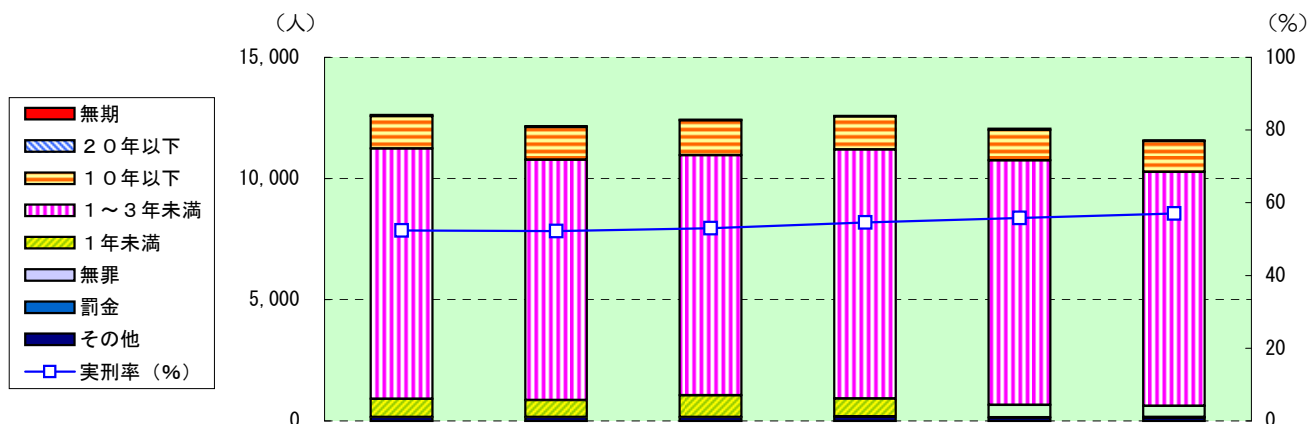
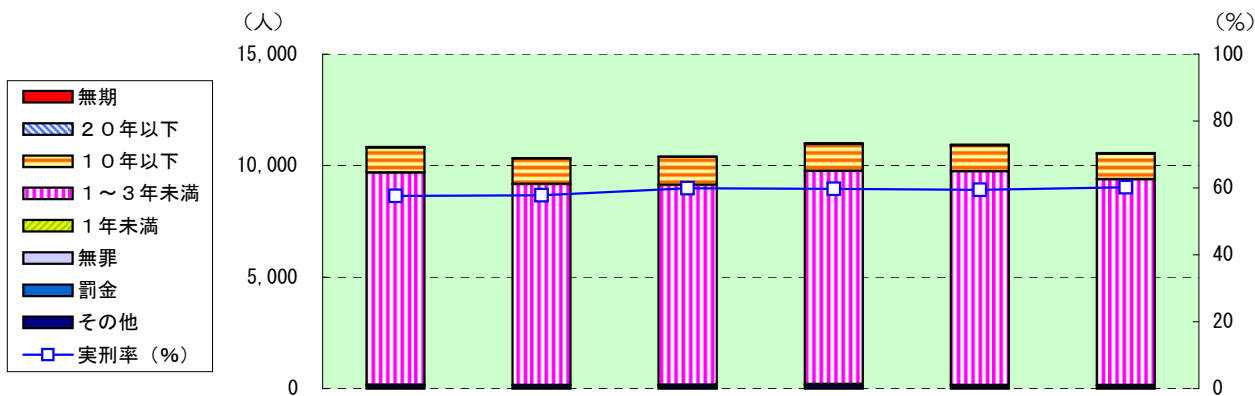


(1) 薬物5法（全体）



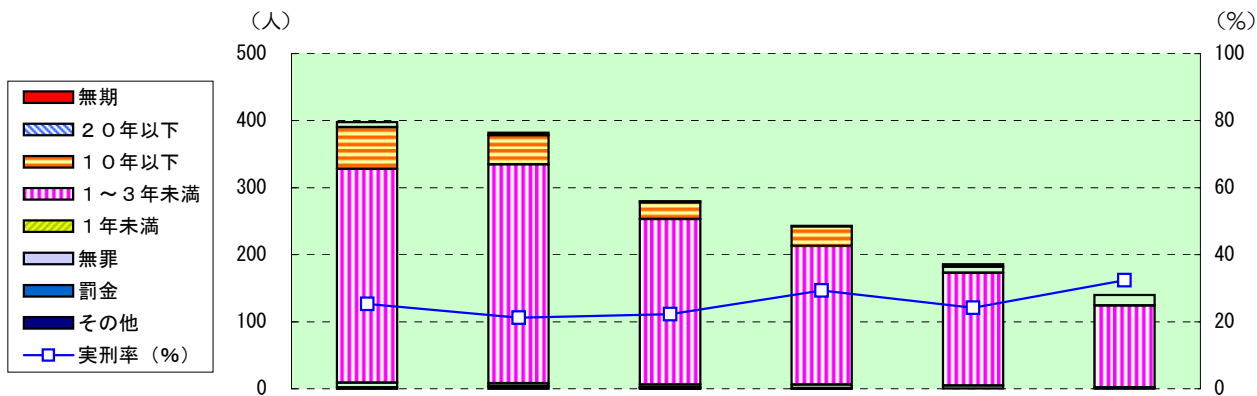
年次	19年	20年	21年	22年	23年	24年
1年未満	745	701	896	746	515	464
1～3年未満	10,334	9,919	9,908	10,271	10,099	9,651
10年以下	1,336	1,343	1,439	1,354	1,251	1,276
20年以下	45	32	24	33	47	24
無期	2	2	0	1	0	0
合計	12,462	11,997	12,267	12,405	11,912	11,415
実刑率 (%)	52.4	52.2	53.0	54.6	55.8	57.0
罰金	1	1	0	0	0	0
無罪	3	2	5	9	12	16
その他	157	155	155	173	128	137

(2) 覚せい剤取締法違反



年次	19年	20年	21年	22年	23年	24年
1年未満	26	17	24	28	26	17
1～3年未満	9,518	9,008	8,960	9,557	9,596	9,235
10年以下	1,119	1,155	1,259	1,214	1,150	1,152
20年以下	23	14	17	25	36	21
無期	1	2	0	1	0	0
合計	10,687	10,196	10,260	10,825	10,808	10,425
実刑率 (%)	57.6	57.8	59.9	59.7	59.4	60.2
罰金	0	0	0	0	0	0
無罪	3	1	4	7	9	15
その他	147	140	139	163	122	124

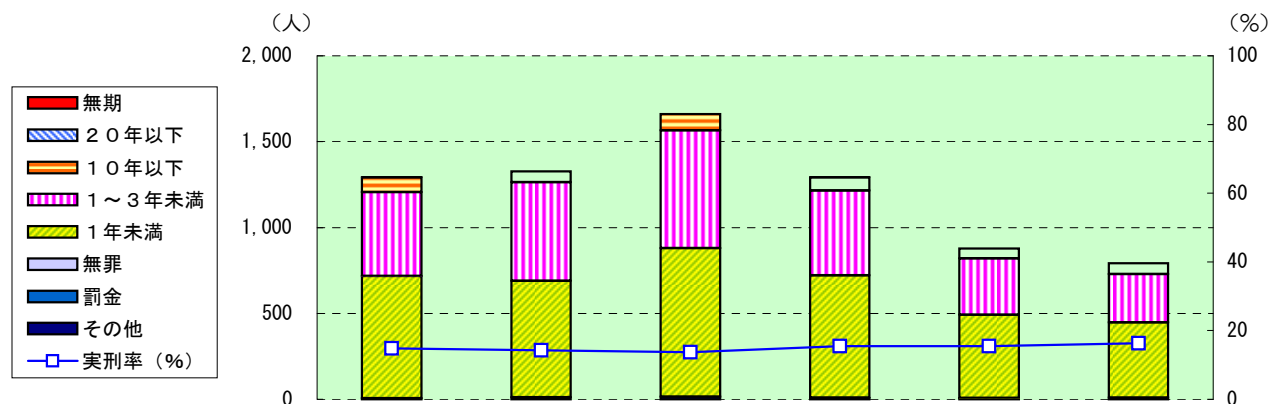
(3) 麻薬及び向精神薬取締法違反



年次 刑 期	19年	20年	21年	22年	23年	24年
1 年 未 満	7	4	4	5	5	1
1 ~ 3 年 未 満	319	327	247	207	168	122
1 0 年 以 下	62	43	25	29	9	16
2 0 年 以 下	8	4	2	1	4	0
無 期	0	0	0	0	0	0
合 計	396	378	278	242	186	139
実 刑 率 ( % )	25.3	21.2	22.3	29.3	24.2	32.4

罰金	0	1	0	0	0	0
無罪	0	0	1	0	0	1
その他	2	3	1	1	0	0

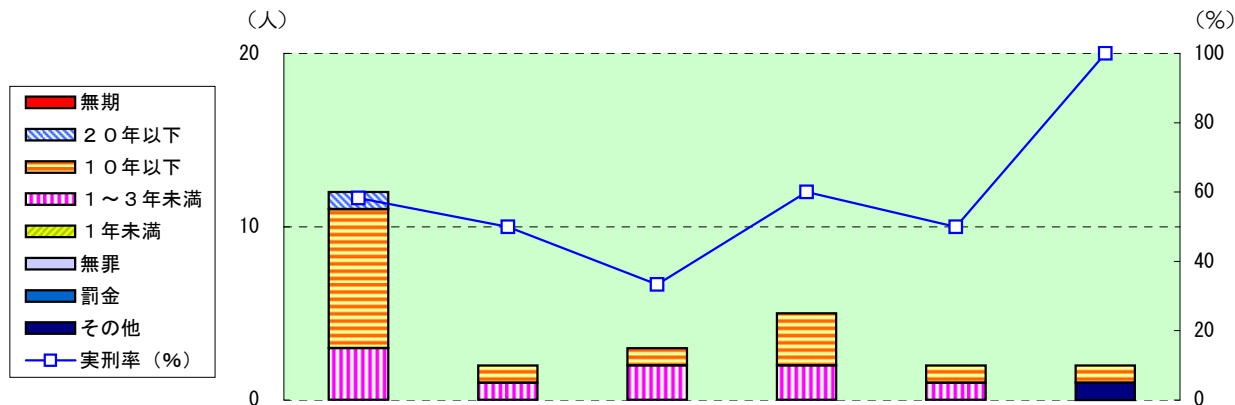
(4) 大麻取締法違反



年次 刑 期	19年	20年	21年	22年	23年	24年
1 年 未 満	711	678	866	712	484	437
1 ~ 3 年 未 満	489	573	685	494	328	282
1 0 年 以 下	86	65	95	76	58	64
2 0 年 以 下	1	0	0	1	0	0
無 期	0	0	0	0	0	0
合 計	1,287	1,316	1,646	1,283	870	783
実 刑 率 ( % )	14.8	14.3	13.7	15.5	15.5	16.3

罰金	0	0	0	0	0	0
無罪	0	1	0	2	3	0
その他	6	11	14	8	5	10

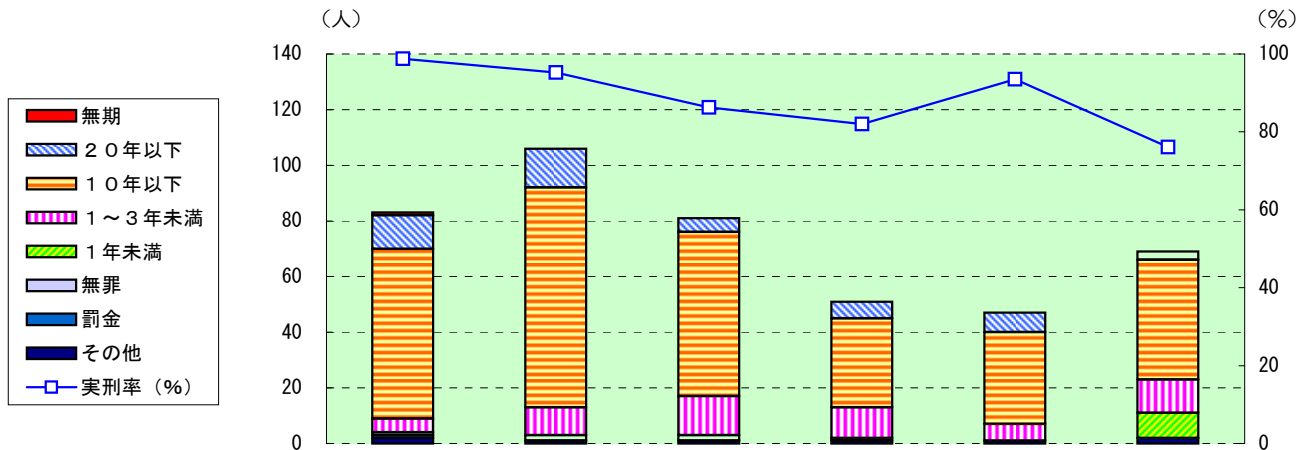
(5) あへん法違反



年次 刑 期	19年	20年	21年	22年	23年	24年
1年未満	0	0	0	0	0	0
1~3年未満	3	1	2	2	1	0
10年以下	8	1	1	3	1	1
20年以下	1	0	0	0	0	0
無 期	0	0	0	0	0	0
合 計	12	2	3	5	2	1
実刑率 (%)	58.3	50.0	33.3	60.0	50.0	100.0

罰金	0	0	0	0	0	0
無罪	0	0	0	0	0	0
その他	0	0	0	0	0	1

(6) 麻薬特例法違反



年次 刑 期	19年	20年	21年	22年	23年	24年
1年未満	1	2	2	1	0	9
1~3年未満	5	10	14	11	6	12
10年以下	61	79	59	32	33	43
20年以下	12	14	5	6	7	3
無 期	1	0	0	0	0	0
合 計	80	105	80	50	46	67
実刑率 (%)	98.8	95.2	86.3	82.0	93.5	76.1

罰金	1	0	0	0	0	0
無罪	0	0	0	0	0	0
その他	2	1	1	1	1	2

(注) 1 司法統計年報による。  
2 実刑率 = (有罪懲役人員 - 執行猶予人員) / 有罪懲役人員である。