

# 医療機器産業ビジョン2013 資料編

厚生労働省

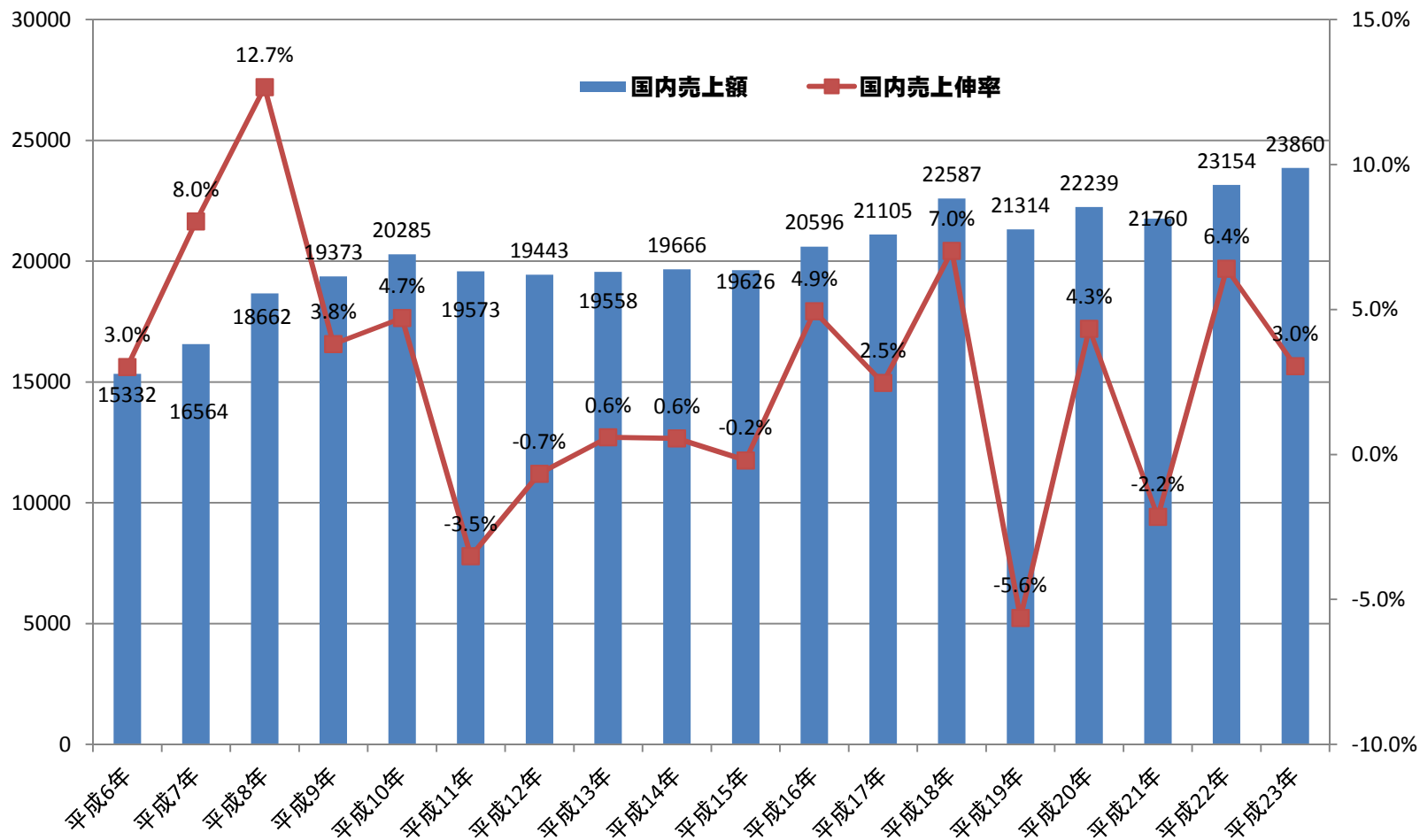
# 目次

- 資料 1. 我が国の医療機器産業の市場規模
- 資料 2. 医療機器の生産・輸出・輸入の現状
- 資料 3. 医療機器の国内売上高に占める輸入額の推移
- 資料 4. 医療機器の輸出入金額の推移
- 資料 5. 治療系機器及び診断系機器の市場規模の推移
- 資料 6. 治療系機器及び診断系機器の輸出・輸入の現状
- 資料 7. 製品分類別の国内売上額と輸入依存度
- 資料 8. 製品分類別の市場規模の推移
- 資料 9. 国内市場における製品分類別売上額割合
- 資料 10. 医療機器売上高に対する研究開発費の割合（連結ベース）
- 資料 11. 医療機器産業における資本金規模別割合
- 資料 12. 承認の状況
- 資料 13. デバイス・ラグの試算
- 資料 14. 医療機器の決定区分A1、A2及びB別の保険適用の申請状況
- 資料 15. 医療機器の決定区分C1及びC2別の保険適用の申請状況
- 資料 16. 保守点検の実施率
- 資料 17. 三極相互の特許出願件数収支（人工器官）
- 資料 18. 日米欧国籍出願人による技術分野別の三極（日米欧）コア出願件数

# 資料 1. 我が国の医療機器産業の市場規模

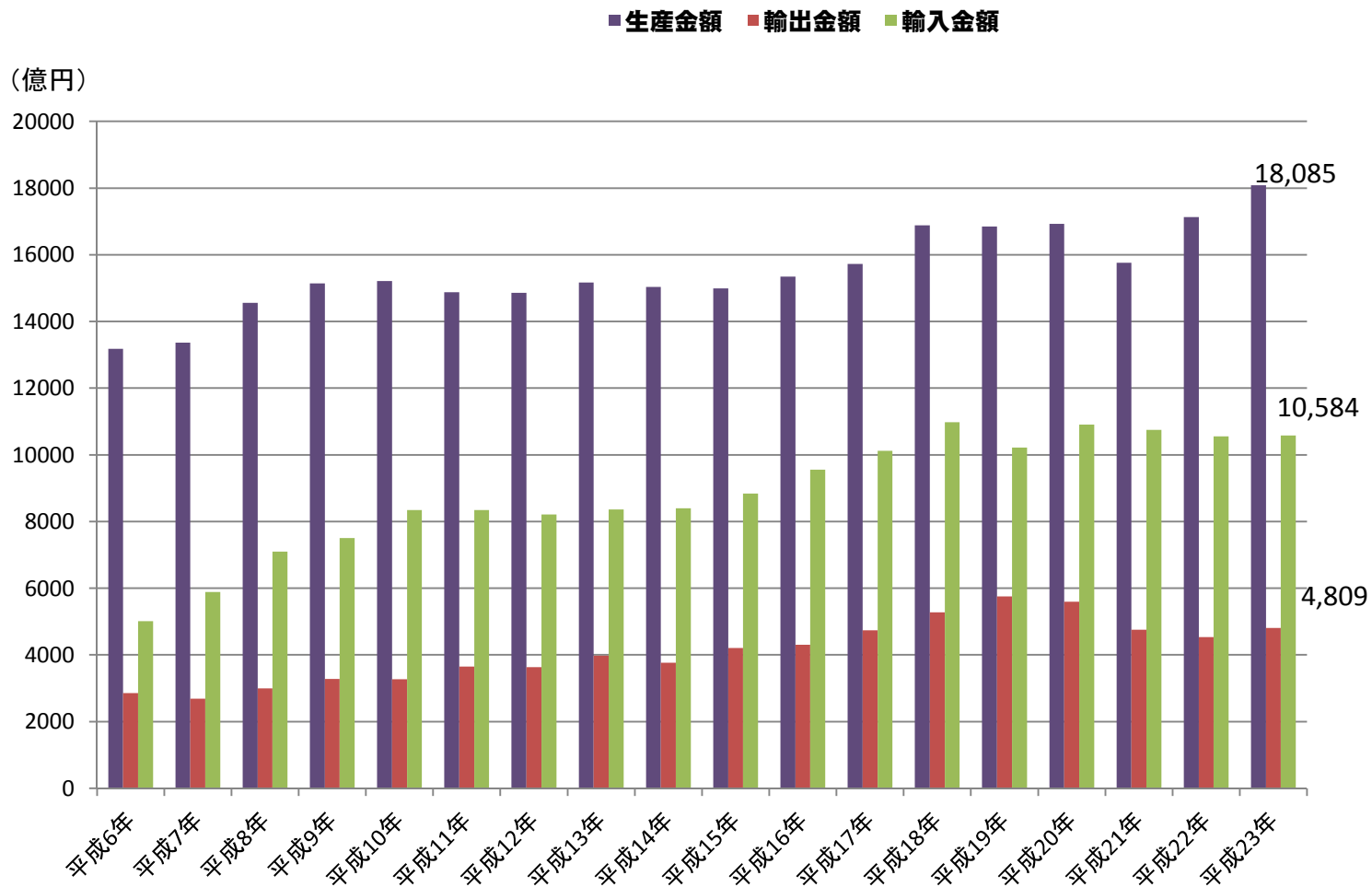
- 平成23年における医療機器の国内売上額は約2.4兆円。
- 売上高は15年前(平成9年)よりも1.23倍拡大しているものの、伸び率の対前年比は増減あり。

(億円)



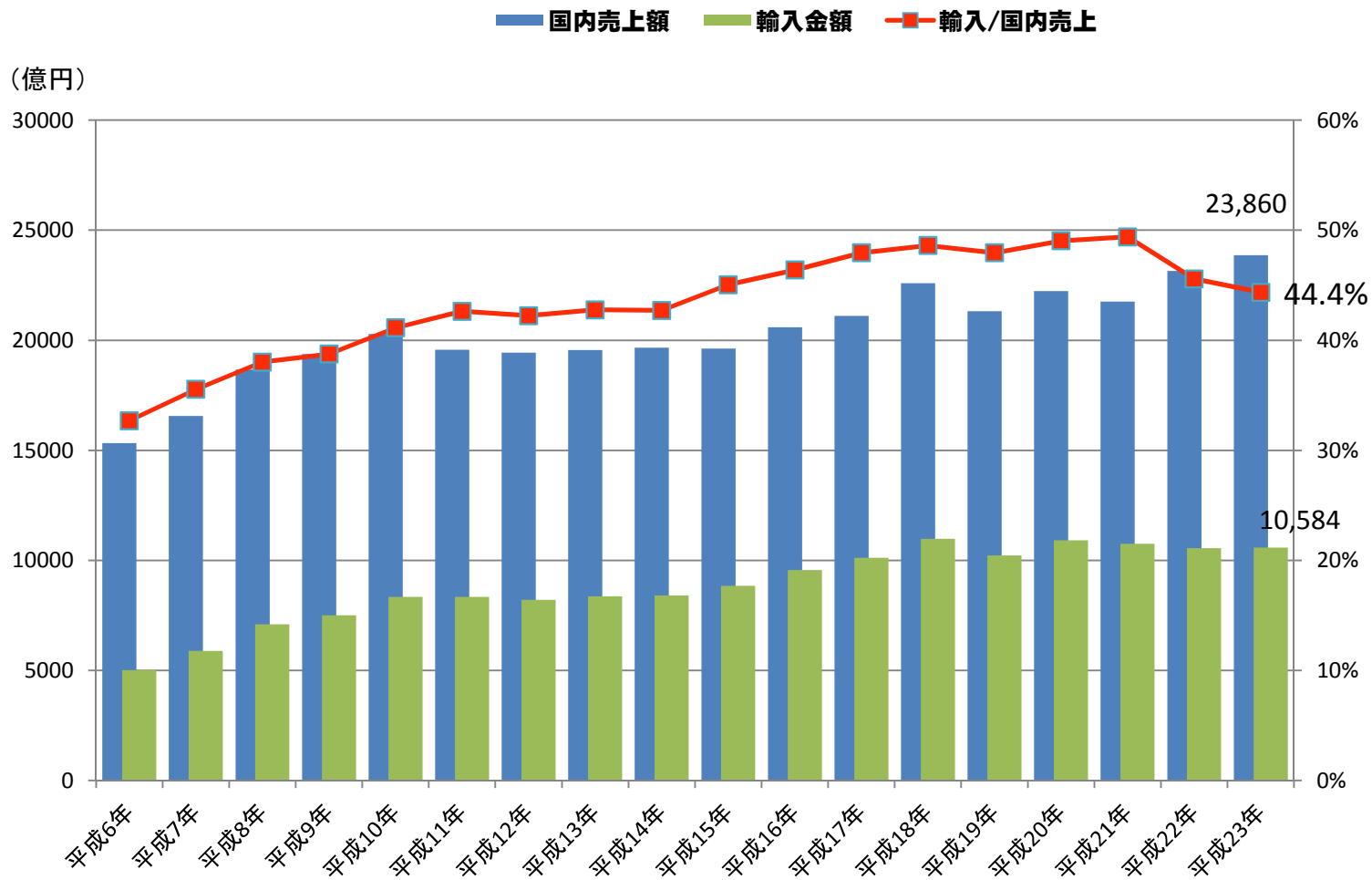
## 資料 2. 医療機器の生産・輸出・輸入の現状

- 平成23年における医療機器の生産額は約1.8兆円。
- そのうち約0.5兆円(約26.5%)は輸出されている。
- 輸入金額は約1.1兆円である。



### 資料3. 医療機器の国内売上高に占める輸入額の推移

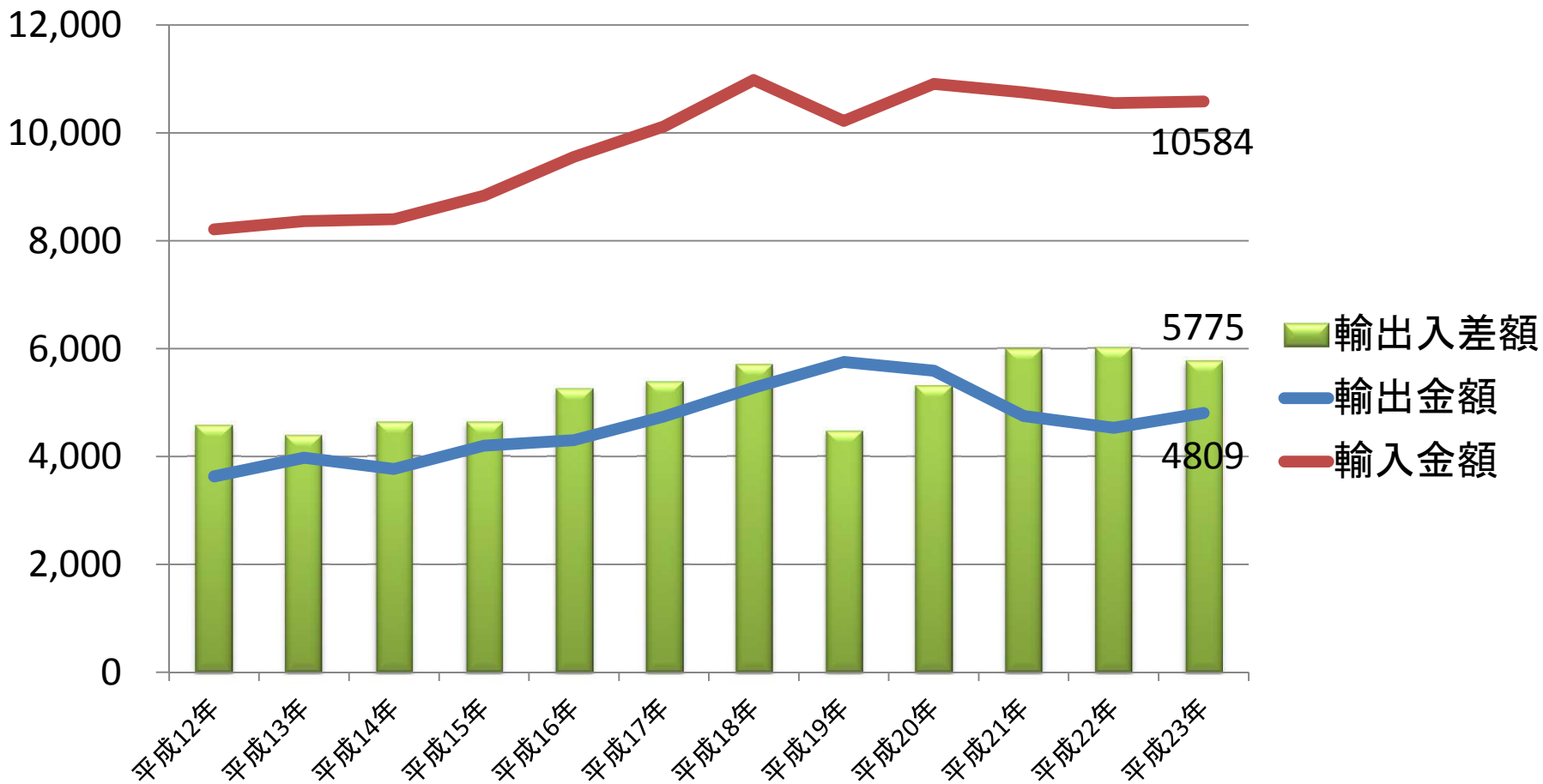
○ 医療機器の輸入金額は約1.1兆円であり、国内売上高の約44.4%を占める。



## 資料4. 医療機器の輸出入金額の推移

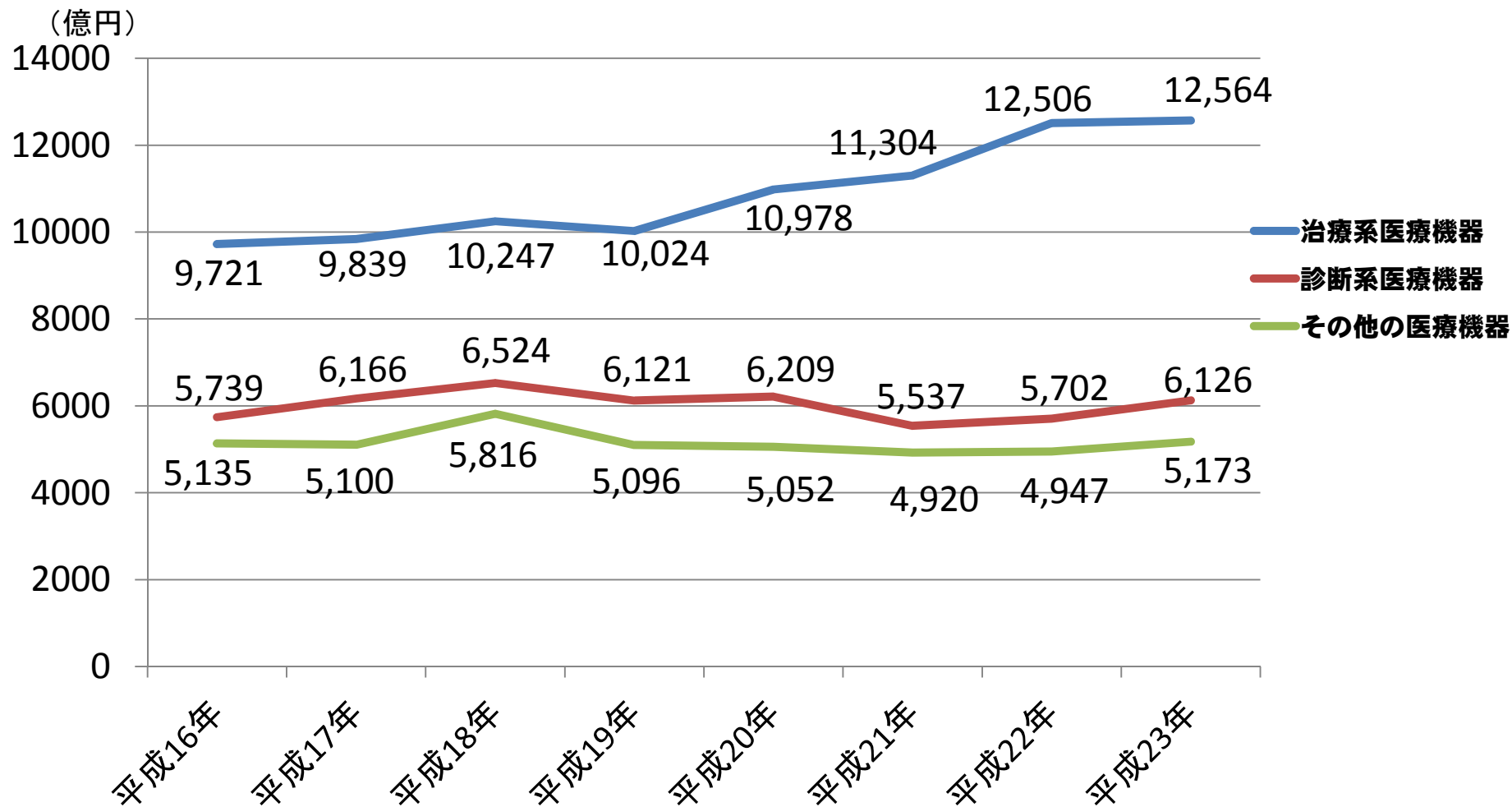
○ 2011年の医療機器における輸出入差額(=貿易収支)は、約5,780億円の赤字。

(億円)



## 資料5. 治療系機器及び診断系機器の市場規模の推移

- 国内の医療機器市場において、治療系機器は平成19年までは微増傾向にあったが、その後5年間で1.3倍に拡大し、平成23年時点で国内市場の約53%を占めている。
- 診断系機器の市場は、横ばい傾向にある。



# 資料6. 治療系機器及び診断系機器の輸出・輸入の現状

- 医療機器産業全体では輸入超過傾向にあるが、診断系機器については輸出額が輸入額を上回っている。
- 一方、治療系機器については、年々輸出額は伸長傾向にはあるものの、輸入額との比較では4倍以上の開きがある。

(億円)

