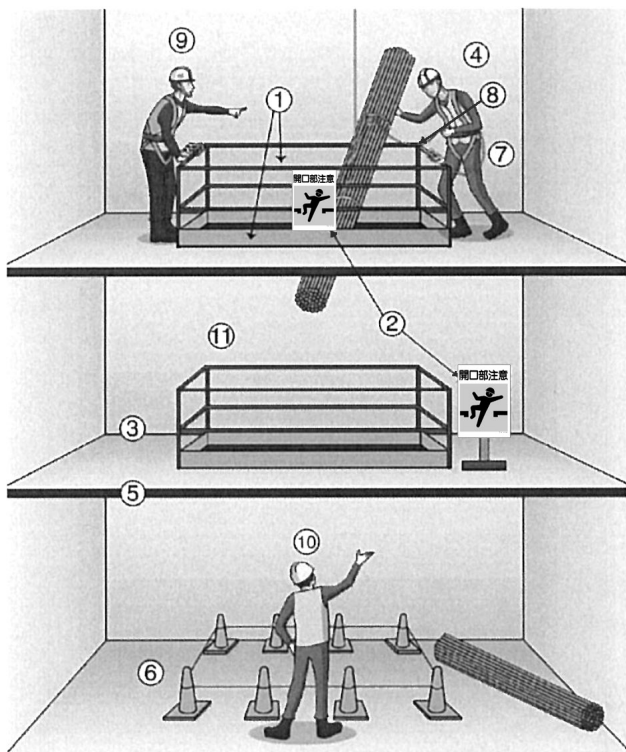
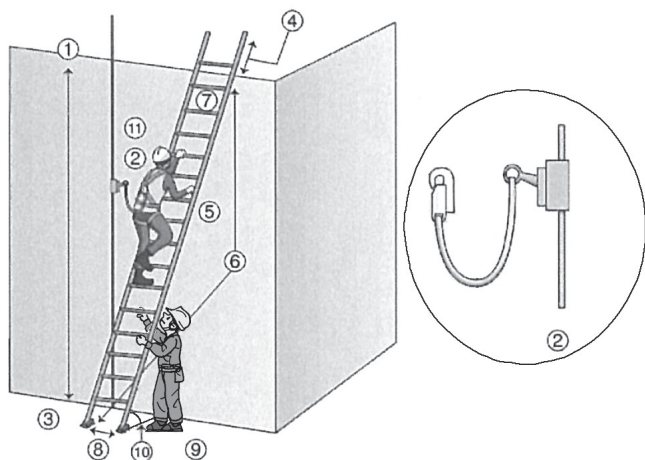


II-3. 開口部周辺作業



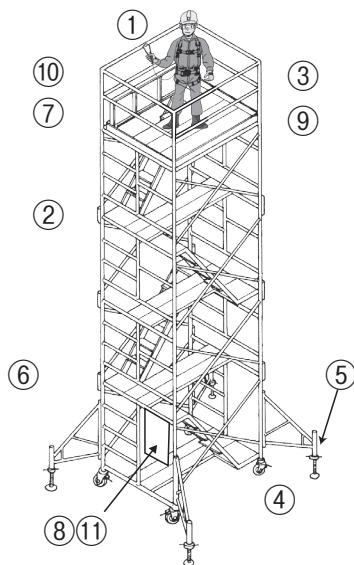
- 1 高さ90cm以上の手すりはあるか？
幅木はあるか？
- 2 開口部注意の表示はあるか？
- 3 開口部周辺は整理整頓してあるか？
- 4 荷揚げ、荷受けは適切な場所を選んでいるか？
- 5 上下作業をしていないか？
- 6 バリケードを設置しているか？
- 7 荷の取り込み作業では、安全帯を使用しているか？
- 8 長尺物には介錯ロープを使用しているか？
- 9 荷揚げ作業に作業指揮者はいるか？
- 10 有資格者が玉掛けしているか？
- 11 水平安全ネットはあるか？

II-4. 移動はしご



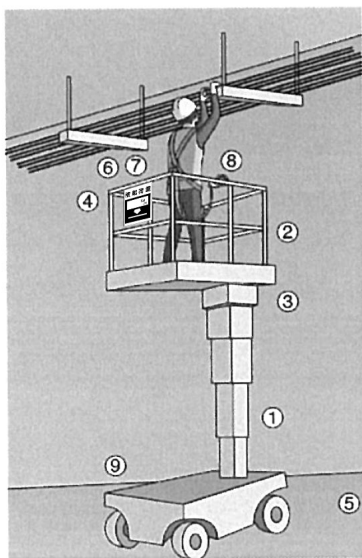
- 1 高さ、深さが1.5mを超えるときは、安全な昇降設備を設けているか？
- 2 墜落の危険性があるときは、親綱とロリップを使用しているか？
- 3 はしごの設置状況は安定しているか？
- 4 はしごの上部は60cm以上突き出しているか？
- 5 はしご上で反動のかかる作業をしていないか？
- 6 滑り止めゴムはあるか？
- 7 踏みさんは等間隔か？
- 8 はしごの幅は30cm以上か？
- 9 はしごは、他の作業員に保持されているか？
- 10 設置角度は75°程度になっているか？
- 11 物を持ったまま昇降していないか？

Ⅱ-5. ローリングタワー



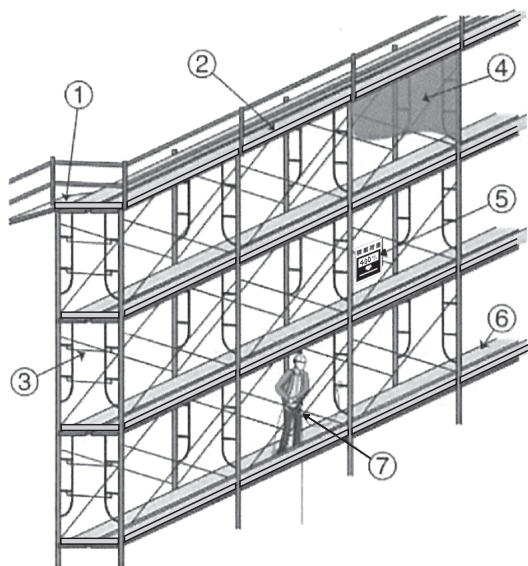
- 1 作業員は安全帯を使用しているか？
- 2 昇降設備はあるか？
- 3 物を持ったまま昇降していないか？
- 4 ブレーキは4輪ともあるか？
- 5 アウトリガーを正しく設置しているか？
- 6 人を乗せたまま移動していないか？
- 7 制限高さ以下となっているか？（5段まで）
- 8 取扱責任者表示はあるか？
- 9 作業床で脚立等を使用していないか？
- 10 高さ90cm以上の手すりがあるか？
- 11 点検表はあるか？

II-6. 高所作業車



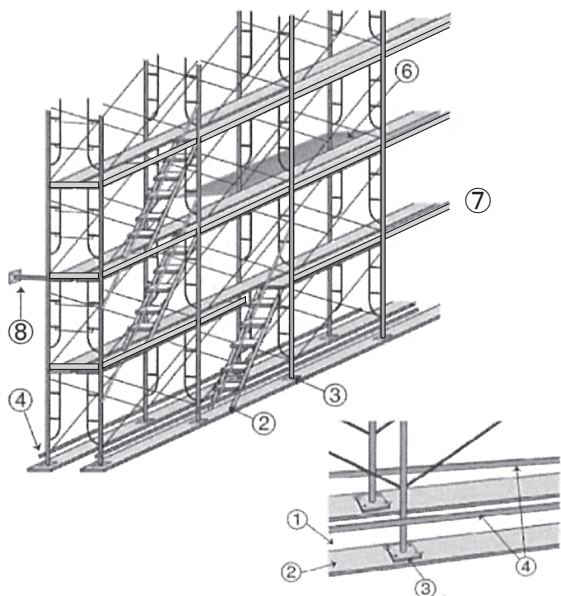
- 1 各部材、ワイヤーロープに損傷はないか？
- 2 作業床、昇降装置の状態はよいか？
- 3 安全装置の作動状態はよいか？
- 4 積載荷重表示はあるか？
- 5 使用場所は平か？
- 6 作業員は身を乗り出していないか？
- 7 作業床上で脚立を使用していないか？
- 8 安全帯を使用しているか？
- 9 移動時は作業床を下げているか？
- 10 アウトリガーの状態は良いか？
- 11 傾斜地での使用は禁止。

Ⅱ－７． 枠組み足場（上部）



- 1 足場と建物間に渡り通路はあるか？
- 2 足場上に資材はないか？
- 3 エンドストッパーはあるか？
- 4 垂直ネットはあるか？
- 5 1スパン400kg以下の積載物となっているか？
- 6 作業床は40cm以上か？
作業床の隙間は3cm以下か？
- 7 足場上では安全帯を使用しているか？
- 8 足場と建物の隙間は30cm以下か？
- 9 30cmを超える場合は、隙間に層間ネットがあるか？

II-8. 枠組み足場（下部）



- 1 地盤の転圧をしたか？
- 2 敷き板はあるか？
- 3 ジャッキベースは足場板に釘で固定されているか？
- 4 根がらみパイプはあるか？
- 5 足場と建物の隙間は30cm以下か？
- 6 30cmを超える場合は、隙間に層間ネットがあるか？
- 7 全面にブレースはあるか？
- 8 壁つなぎは適切に取り付けられているか？