

# データ・参考資料編

# アンケート調査票

アンケートご協力をお願い

このアンケートは、若い人たちの就労を促進するための様々な施策を研究する目的で実施しています。このアンケートは無記名で、お寄せいただいた回答は集計したうえで資料とします。個人情報を集める性質のものではありませんので、あなた個人のことが人に知られることはありません。安心してアンケートにご協力ください。また研究以外の目的に資料が使用されることもありません。

調査主体 厚生労働省職業能力開発局総務課基盤整備室  
調査実施機関 財団法人社会経済生産性本部

あなたが生まれたのは 19 \_\_\_\_\_ 年(西暦で記入してください)

性別 1 男性  
2 女性

あなたが今住んでいるのは \_\_\_\_\_ 都・道・府・県

自分を含めて同居の家族は何人ですか \_\_\_\_\_ 人

自分を含めた兄弟姉妹の数(同居していない人も含める) \_\_\_\_\_ 人

学校歴についてお尋ねします

小学校 1 在学中連続1か月以上の欠席あり  
2 在学中連続1か月以上の欠席なし

中学校 1 在学中連続1か月以上の欠席あり  
2 在学中連続1か月以上の欠席なし

高等学校 1 入学した  
2 入学しなかった

1 卒業した  
2 卒業しなかった(中退)

1 在学中連続1か月以上の欠席あり  
2 在学中連続1か月以上の欠席なし

専門学校・各種学校など 1 入学した  
2 入学しなかった

1 卒業した  
2 卒業しなかった(中退)

1 在学中連続1か月以上の欠席あり  
2 在学中連続1か月以上の欠席なし

大学・短大 1 入学した  
2 入学しなかった

1 卒業した  
2 卒業しなかった(中退)

1 在学中連続1か月以上の欠席あり  
2 在学中連続1か月以上の欠席なし

あなたのこれまでの職業歴についてお尋ねします。(一週間以上の職業経験を対象とします)

仕事の内容(販売、調理など簡単に)	期間(月数で)	雇用形態
1		1 正社員 2 アルバイト 3 派遣社員・契約社員 4 その他
2		1 正社員 2 アルバイト 3 派遣社員・契約社員 4 その他
3		1 正社員 2 アルバイト 3 派遣社員・契約社員 4 その他
4		1 正社員 2 アルバイト 3 派遣社員・契約社員 4 その他
5		1 正社員 2 アルバイト 3 派遣社員・契約社員 4 その他
6		1 正社員 2 アルバイト 3 派遣社員・契約社員 4 その他
7		1 正社員 2 アルバイト 3 派遣社員・契約社員 4 その他
8		1 正社員 2 アルバイト 3 派遣社員・契約社員 4 その他

1年以上の場合は年を12ヶ月とし月数で記入してください

一週間未満の職業経験(短期アルバイトなど)は何回ありますか

 回

あなたはどのくらいの期間、無業状態(職に就いていず、また学校に在学中でも、職業訓練中でもない状態)ですか

(一週間以上の職業歴以降の期間を計算してください)

 か月

あなたはこれまで次のような経験がありますか

学校でいじめられた	1 ある	2 ない
職場の人間関係でトラブルがあった	1 ある	2 ない
不登校(病気、ケガ以外で連続一か月以上学校を休むこと)になった	1 ある	2 ない
ひきこもり	1 ある	2 ない
精神科又は心療内科で治療を受けた	1 ある	2 ない
ハローワークに行った	1 ある	2 ない
ヤングジョブスポット、ジョブカフェ等に行った	1 ある	2 ない
面接を受けるために会社に電話をした	1 ある	2 ない
就職の面接を受けた	1 ある	2 ない
会社を自分から辞めた	1 ある	2 ない
会社を辞めさせられた	1 ある	2 ない

あなたは次のようなことがあてはまりますか

字を読むのが不得意	1 ある	2 ない
字を書くのが不得意	1 ある	2 ない
計算をするのが不得意	1 ある	2 ない
手先が不器用	1 ある	2 ない
人に話すのが不得意	1 ある	2 ない
人の話を聞くのが不得意	1 ある	2 ない

裏面にすすんでください

あなたにとって次のことはどのくらい難しいですか

働く意欲をもつ	1 難しい	2 やや難しい	3 あまり難しくない	4 難しくない
外出する	1 難しい	2 やや難しい	3 あまり難しくない	4 難しくない
知らない人に話しかける	1 難しい	2 やや難しい	3 あまり難しくない	4 難しくない
早寝早起きをする	1 難しい	2 やや難しい	3 あまり難しくない	4 難しくない
近所の人にあいさつをする	1 難しい	2 やや難しい	3 あまり難しくない	4 難しくない
パソコンや携帯電話でメールする	1 難しい	2 やや難しい	3 あまり難しくない	4 難しくない
履歴書を書く	1 難しい	2 やや難しい	3 あまり難しくない	4 難しくない
ハローワークに行く	1 難しい	2 やや難しい	3 あまり難しくない	4 難しくない
面接の申し込みの電話をする	1 難しい	2 やや難しい	3 あまり難しくない	4 難しくない
面接に行く	1 難しい	2 やや難しい	3 あまり難しくない	4 難しくない
面接で質問に答える	1 難しい	2 やや難しい	3 あまり難しくない	4 難しくない
面接に通る	1 難しい	2 やや難しい	3 あまり難しくない	4 難しくない
仕事を覚える	1 難しい	2 やや難しい	3 あまり難しくない	4 難しくない
仕事で失敗をくりかえさない	1 難しい	2 やや難しい	3 あまり難しくない	4 難しくない
上司から信頼される	1 難しい	2 やや難しい	3 あまり難しくない	4 難しくない
同僚とうまくやる	1 難しい	2 やや難しい	3 あまり難しくない	4 難しくない
教えてもらわなくても周囲の やりかたを見て仕事を覚える	1 難しい	2 やや難しい	3 あまり難しくない	4 難しくない
職場で友達をつくる	1 難しい	2 やや難しい	3 あまり難しくない	4 難しくない
注意を素直に聞く	1 難しい	2 やや難しい	3 あまり難しくない	4 難しくない
失敗したら自分からあやまる	1 難しい	2 やや難しい	3 あまり難しくない	4 難しくない
わからないことを質問する	1 難しい	2 やや難しい	3 あまり難しくない	4 難しくない
忙しい時に手伝ってもらう	1 難しい	2 やや難しい	3 あまり難しくない	4 難しくない
遅刻せずに通勤する	1 難しい	2 やや難しい	3 あまり難しくない	4 難しくない
人から好感をもってもらう	1 難しい	2 やや難しい	3 あまり難しくない	4 難しくない
人のアドバイスを素直に聞く	1 難しい	2 やや難しい	3 あまり難しくない	4 難しくない

あなたが今回来たのは

- 1 若者自立塾 2 サポートステーション 3 その他

ここを訪問しようと思ったのは

- 1 自分から  
2 親や家族に言われて  
3 友人にいわれて  
4 学校の先生に言われて  
5 その他( )

このことを何で知りましたか

- 1 インターネット  
2 テレビ番組／雑誌記事／新聞記事など  
3 テレビ・雑誌・新聞などの広告  
4 パンフレット  
5 人から聞いて( )  
6 その他( )

あなたの考えや希望についてお尋ねします

仕事を生きがいとしたい	1 YES	2 ややYES	3 ややNO	4 NO
面白い仕事であれば、収入が少なくても構わない	1 YES	2 ややYES	3 ややNO	4 NO
どこでも通用する専門技能を身につけたい	1 YES	2 ややYES	3 ややNO	4 NO
仕事をしていくうえで人間関係に不安を感じる	1 YES	2 ややYES	3 ややNO	4 NO
仕事を通じて人間関係を広げていきたい	1 YES	2 ややYES	3 ややNO	4 NO
仕事はお金を稼ぐための手段であって、面白いものではない	1 YES	2 ややYES	3 ややNO	4 NO
職場の同僚、上司、部下などとは勤務時間以外はつきあいたくない	1 YES	2 ややYES	3 ややNO	4 NO
職場の上司、同僚が残業していても、自分の仕事が終わったら帰る	1 YES	2 ややYES	3 ややNO	4 NO
社会や人から感謝される仕事がしたい	1 YES	2 ややYES	3 ややNO	4 NO
浅く広くより、一人の友人との深い付き合いのほうを大事にしている	1 YES	2 ややYES	3 ややNO	4 NO
友人というより、一人でいるほうが落ち着く	1 YES	2 ややYES	3 ややNO	4 NO
相手とは意見が違っても、その場ではあまり反論しない方だ	1 YES	2 ややYES	3 ややNO	4 NO
周囲の人と違うことはあまりしたくない	1 YES	2 ややYES	3 ややNO	4 NO
自分と意見のあわない人とは、あまりつきあいたくない	1 YES	2 ややYES	3 ややNO	4 NO
明るい気持ちで積極的に行動すれば、たいていのことは達成できる	1 YES	2 ややYES	3 ややNO	4 NO
先輩と後輩など上下のけじめをつけるのは大切なことだ	1 YES	2 ややYES	3 ややNO	4 NO
たとえ経済的には恵まれなくても、気ままに楽しく暮らすほうがいい	1 YES	2 ややYES	3 ややNO	4 NO
あまり収入がよくなくても、やり甲斐のある仕事がしたい	1 YES	2 ややYES	3 ややNO	4 NO
世の中は、いろいろな面で今よりもよくなっていくだろう	1 YES	2 ややYES	3 ややNO	4 NO
自分はいい時代に生まれたと思う	1 YES	2 ややYES	3 ややNO	4 NO
冒険をして大きな失敗をするよりも、堅実な生き方をするほうがいい	1 YES	2 ややYES	3 ややNO	4 NO
将来の幸福のために、今は我慢が必要だ	1 YES	2 ややYES	3 ややNO	4 NO
他人にどう思われようとも、自分らしく生きたい	1 YES	2 ややYES	3 ややNO	4 NO
子どもの頃、テレビゲームが好きだった	1 YES	2 ややYES	3 ややNO	4 NO
子どもの頃、周囲の大人たちと接するのが苦手だった	1 YES	2 ややYES	3 ややNO	4 NO
社会は信用できないと思う	1 YES	2 ややYES	3 ややNO	4 NO
学校は好きじゃなかった	1 YES	2 ややYES	3 ややNO	4 NO
仕事をしていないことは世間体が悪い	1 YES	2 ややYES	3 ややNO	4 NO
仕事をしていないとうしろめたい	1 YES	2 ややYES	3 ややNO	4 NO

あなたの家の暮らし向きはいかがですか

- 1 余裕がある
- 2 やや余裕がある
- 3 ふつう
- 4 やや苦しい
- 5 非常に苦しい

これで終わりですご協力ありがとうございました。





## 若者自立塾入塾者プロフィール調査票(入塾時用)

所属塾名	_____	
氏名イニシャル	<u>姓</u>	<u>名</u>
生年	19 _____	年(西暦で記入してください)
性別	1 男性 2 女性	
本人の普段の居住地(都道府県)	_____	
父親	1 いる/本人と同居している 2 いる/本人と同居していない 3 いない/生別 4 いない/死別	
母親	1 いる/本人と同居している 2 いる/本人と同居していない 3 いない/生別 4 いない/死別	
本人を含めた兄弟姉妹の数	_____	人
本人は兄弟姉妹の中で	1 長子または一人っ子 2 中間子 3 末子	
保護者(主な家計負担者)の職業は	1 民間企業勤務 2 公務員 3 団体職員 4 自営・会社役員 5 専門的職業(医師・弁護士・芸術家など) 6 農林水産業 7 アルバイト、パートなど 8 無職・求職中 9 その他( _____ )	
低所得証明の提出	1 あり 2 なし	

本人の学校歴についてお訪ねします

- 小学校
- 1 在学中連続1か月以上の欠席あり
  - 2 在学中連続1か月以上の欠席なし

- 中学校
- 1 在学中連続1か月以上の欠席あり
  - 2 在学中連続1か月以上の欠席なし





職業歴などについて(通算期間が一年以上におよぶ時は「23か月」のように月数に換算して記入してください)

正規雇用(正社員)	1 経験あり → 2 経験なし	期間通算 雇用された回数	か月 回
派遣・契約社員	1 経験あり → 2 経験なし	期間通算	か月
フルタイムのパート・アルバイト	1 経験あり → 2 経験なし	期間通算	か月
パートタイムのパート・アルバイト	1 経験あり → 2 経験なし	期間通算	か月
ニート歴(通学も就労も職業訓練もない期間)		期間通算	か月
ひきこもり	1 経験あり → 2 経験なし	期間通算	か月
入塾時の 本人の状況、生活歴の特記事項	1 ひきこもり 2 対人関係、コミュニケーションが苦手 3 精神的な障害がある 4 身体的な障害がある 5 生活習慣、生活時間の乱れ 6 学校生活になじめなかった 7 素行不良 8 親子関係のトラブル 9 友人関係のトラブル 10 職場でのトラブル 11 深刻な挫折の経験	1 該当する 1 該当する 1 該当する 1 該当する 1 該当する 1 該当する 1 該当する 1 該当する 1 該当する 1 該当する 1 該当する	2 該当しない 2 該当しない 2 該当しない 2 該当しない 2 該当しない 2 該当しない 2 該当しない 2 該当しない 2 該当しない 2 該当しない 2 該当しない
		3 不明 3 不明 3 不明 3 不明 3 不明 3 不明 3 不明 3 不明 3 不明 3 不明 3 不明	

「いつ」「主にどのような理由で」ニートになったかをできるだけ具体的に書いてください。

過去ハローワークに行ったり  
就職の面接を受けたりした経験

- 1 経験あり
- 2 経験なし

自立塾を最初に知ったのは

- 1 本人
- 2 親
- 3 本人の友人
- 4 親の知人(親戚等も含む)
- 5 本人が過去に接した教師
- 6 その他

塾を何によって知ったか

- 1 ホームページ
- 2 テレビ番組／雑誌記事／新聞記事など
- 3 新聞などの広告
- 4 パンフレット
- 5 人から聞いて
- 6 その他

最初に塾とコンタクトしたのは

- 1 本人
- 2 親
- 3 その他

入塾時の本人の状況

- |                 |       |         |           |        |
|-----------------|-------|---------|-----------|--------|
| 1 一般的なあいさつ      | 1 できる | 2 多少できる | 3 あまりできない | 4 できない |
| 2 一般的なコミュニケーション | 1 できる | 2 多少できる | 3 あまりできない | 4 できない |
| 3 定時に自発的な起床     | 1 できる | 2 多少できる | 3 あまりできない | 4 できない |
| 4 自発的な寝具の整理、片づけ | 1 できる | 2 多少できる | 3 あまりできない | 4 できない |
| 5 自発的な洗面、身じたく   | 1 できる | 2 多少できる | 3 あまりできない | 4 できない |
| 6 自発的な訓練への参加    | 1 できる | 2 多少できる | 3 あまりできない | 4 できない |

調査担当者による特記事項

--

# 若者自立塾入塾者プロフィール調査票(修了時用)

所属塾名

\_\_\_\_\_

氏名イニシャル

姓                      名

生年

19 \_\_\_\_\_ 年(西暦で記入してください)

性別

- 1 男性
- 2 女性

在塾中の状況

- |                 |        |         |
|-----------------|--------|---------|
| 1 他の塾生とのトラブル    | 1 該当する | 2 該当しない |
| 2 指導者とのトラブル     | 1 該当する | 2 該当しない |
| 3 周辺地域とのトラブル    | 1 該当する | 2 該当しない |
| 4 脱走            | 1 該当する | 2 該当しない |
| 5 体調不良による不参加日   | 1 該当する | 2 該当しない |
| 6 その他の理由による不参加日 | 1 該当する | 2 該当しない |
| 7 積極性の不足        | 1 該当する | 2 該当しない |

在塾中の資格取得

- 1 あり(名称 \_\_\_\_\_)
- 2 なし

活動の終え方

- 1 満期修了
- 2 早期修了
- 3 退塾

就業の成否

- 1 就業した
- 2 就業できなかった

就業先の名称

\_\_\_\_\_

就業先の業種

\_\_\_\_\_

本人の職種

\_\_\_\_\_

雇用形態

- 1 正社員
- 2 アルバイト
- 3 契約社員、臨時社員など
- 4 その他

月あたりの報酬(手取り額/単位万円) \_\_\_\_\_ 万円

雇用にあたって塾、塾関係者のコネクション、推薦などの有無

- 1 あり
- 2 なし

調査担当者による特記事項

経験したプログラム(各分野3つまで記入)

生活訓練 その①

経験したプログラムの名称 \_\_\_\_\_

- 指導者から見た積極性の印象
- 1 積極的だった
  - 2 やや積極的だった
  - 3 やや消極的だった
  - 4 消極的だった
- 指導者から見た向上の効果
- 1 効果的だった
  - 2 やや効果的だった
  - 3 あまり効果的ではなかった
  - 4 効果的ではなかった
- 本人の感想
- 1 役に立った
  - 2 やや役に立った
  - 3 あまり役に立たなかった
  - 4 役に立たなかった

特記事項

生活訓練 その②

経験したプログラムの名称 \_\_\_\_\_

- 指導者から見た積極性の印象
- 1 積極的だった
  - 2 やや積極的だった
  - 3 やや消極的だった
  - 4 消極的だった
- 指導者から見た向上の効果
- 1 効果的だった
  - 2 やや効果的だった
  - 3 あまり効果的ではなかった
  - 4 効果的ではなかった
- 本人の感想
- 1 役に立った
  - 2 やや役に立った
  - 3 あまり役に立たなかった
  - 4 役に立たなかった

特記事項

生活訓練 その③

経験したプログラムの名称 \_\_\_\_\_

- 指導者から見た積極性の印象
- 1 積極的だった
  - 2 やや積極的だった
  - 3 やや消極的だった
  - 4 消極的だった
- 指導者から見た向上の効果
- 1 効果的だった
  - 2 やや効果的だった
  - 3 あまり効果的ではなかった
  - 4 効果的ではなかった
- 本人の感想
- 1 役に立った
  - 2 やや役に立った
  - 3 あまり役に立たなかった
  - 4 役に立たなかった

特記事項

労働体験 その①

経験したプログラムの名称 \_\_\_\_\_

- 指導者から見た積極性の印象
- 1 積極的だった
  - 2 やや積極的だった
  - 3 やや消極的だった
  - 4 消極的だった
- 指導者から見た向上の効果
- 1 効果的だった
  - 2 やや効果的だった
  - 3 あまり効果的ではなかった
  - 4 効果的ではなかった
- 本人の感想
- 1 役に立った
  - 2 やや役に立った
  - 3 あまり役に立たなかった
  - 4 役に立たなかった

特記事項

労働体験 その②

経験したプログラムの名称 \_\_\_\_\_

- 指導者から見た積極性の印象
- 1 積極的だった
  - 2 やや積極的だった
  - 3 やや消極的だった
  - 4 消極的だった
- 指導者から見た向上の効果
- 1 効果的だった
  - 2 やや効果的だった
  - 3 あまり効果的ではなかった
  - 4 効果的ではなかった
- 本人の感想
- 1 役に立った
  - 2 やや役に立った
  - 3 あまり役に立たなかった
  - 4 役に立たなかった

特記事項

労働体験 その③

経験したプログラムの名称 \_\_\_\_\_

- 指導者から見た積極性の印象
- 1 積極的だった
  - 2 やや積極的だった
  - 3 やや消極的だった
  - 4 消極的だった
- 指導者から見た向上の効果
- 1 効果的だった
  - 2 やや効果的だった
  - 3 あまり効果的ではなかった
  - 4 効果的ではなかった
- 本人の感想
- 1 役に立った
  - 2 やや役に立った
  - 3 あまり役に立たなかった
  - 4 役に立たなかった

特記事項

職業訓練、資格取得 その①

経験したプログラムの名称 \_\_\_\_\_

- 指導者から見た積極性の印象
- 1 積極的だった
  - 2 やや積極的だった
  - 3 やや消極的だった
  - 4 消極的だった
- 指導者から見た向上の効果
- 1 効果的だった
  - 2 やや効果的だった
  - 3 あまり効果的ではなかった
  - 4 効果的ではなかった
- 本人の感想
- 1 役に立った
  - 2 やや役に立った
  - 3 あまり役に立たなかった
  - 4 役に立たなかった

特記事項

職業訓練、資格取得 その②

経験したプログラムの名称 \_\_\_\_\_

- 指導者から見た積極性の印象
- 1 積極的だった
  - 2 やや積極的だった
  - 3 やや消極的だった
  - 4 消極的だった
- 指導者から見た向上の効果
- 1 効果的だった
  - 2 やや効果的だった
  - 3 あまり効果的ではなかった
  - 4 効果的ではなかった
- 本人の感想
- 1 役に立った
  - 2 やや役に立った
  - 3 あまり役に立たなかった
  - 4 役に立たなかった

特記事項

職業訓練、資格取得 その③

経験したプログラムの名称 \_\_\_\_\_

- 指導者から見た積極性の印象
- 1 積極的だった
  - 2 やや積極的だった
  - 3 やや消極的だった
  - 4 消極的だった
- 指導者から見た向上の効果
- 1 効果的だった
  - 2 やや効果的だった
  - 3 あまり効果的ではなかった
  - 4 効果的ではなかった
- 本人の感想
- 1 役に立った
  - 2 やや役に立った
  - 3 あまり役に立たなかった
  - 4 役に立たなかった

特記事項

その他のプログラム その①

経験したプログラムの名称

---

- 指導者から見た積極性の印象
- 1 積極的だった
  - 2 やや積極的だった
  - 3 やや消極的だった
  - 4 消極的だった
- 指導者から見た向上の効果
- 1 効果的だった
  - 2 やや効果的だった
  - 3 あまり効果的ではなかった
  - 4 効果的ではなかった
- 本人の感想
- 1 役に立った
  - 2 やや役に立った
  - 3 あまり役に立たなかった
  - 4 役に立たなかった

特記事項

その他のプログラム その②

経験したプログラムの名称

---

- 指導者から見た積極性の印象
- 1 積極的だった
  - 2 やや積極的だった
  - 3 やや消極的だった
  - 4 消極的だった
- 指導者から見た向上の効果
- 1 効果的だった
  - 2 やや効果的だった
  - 3 あまり効果的ではなかった
  - 4 効果的ではなかった
- 本人の感想
- 1 役に立った
  - 2 やや役に立った
  - 3 あまり役に立たなかった
  - 4 役に立たなかった

特記事項

その他のプログラム その③

経験したプログラムの名称

---

- 指導者から見た積極性の印象
- 1 積極的だった
  - 2 やや積極的だった
  - 3 やや消極的だった
  - 4 消極的だった
- 指導者から見た向上の効果
- 1 効果的だった
  - 2 やや効果的だった
  - 3 あまり効果的ではなかった
  - 4 効果的ではなかった
- 本人の感想
- 1 役に立った
  - 2 やや役に立った
  - 3 あまり役に立たなかった
  - 4 役に立たなかった

特記事項

若年者の就労支援に関する調査研究

## アンケート調査用紙

### アンケートご協力をお願い

このアンケートは、若い人たちの就労を促進するための様々な施策を研究する目的で実施しています。支援機関の皆様が実施にどのような考え方で、どのような支援を行っているのかを具体的にご回答いただければ幸いです。今後の就労支援施策のための資料として活用させていただきますが、関係者以外に個別データを漏らすことはございませんので、安心してご記入頂きたいいたします。

調査主体	厚生労働省職業能力開発局総務課基盤整備室
調査実施機関	財団法人社会経済生産性本部



貴組織名（ ）

貴組織の支援のあり方、具体的な支援方法についてお聞かせください

1. 支援サービスのPRについて

貴組織の支援サービスを若年者本人や保護者の方々に認知してもらうために具体的にどのような活動、働きかけをしていますか？

2. 支援方針について

貴組織の支援方針、支援を行う際の基本的な考え方や姿勢はどのようなものですか？

3. 支援目標について

貴組織の支援サービスを通して、利用者がどのような状態になるのが目標ですか？その目標とする状態について具体的に記述してください。

裏面につづく

4. 利用者の状態の見立てについて

4-1. 初回(インテーク)面談の時などで、利用者の過去の状況や現在の状態をどのような方法で情報収集していますか？

4-2. 利用者本人の状態を見立てる際に、どのような点に留意されていますか？気をつけている点や着眼点があれば記述してください。

4-3. 貴組織の利用者の特性や特徴があれば記述してください。

5. 親、保護者に対する支援について

利用者の親、保護者に対してどのような支援サービスを行っていますか？

6. 支援プログラムについて

6-1. 貴組織の支援プログラムの特色は何ですか？

6-2. その支援プログラムのどのような点が効果的ですか？

6-3. 貴組織では現在行われていないが、効果的だと思われる支援にはどのようなものがあると思われますか？

7. 今後の課題について

貴組織が今後、支援を行っていくうえで課題があるとすればどのようなものですか？

ご協力ありがとうございました

ニートの状態にある若者に対する  
アンケート調査集計表

来訪者調査単純集計表

Q2gr年齢層

	度数	%	有効%
19歳以下	37	8.9	9.0
20歳～24歳	109	26.1	26.5
25歳～29歳	139	33.3	33.7
30歳～34歳	100	23.9	24.3
35歳以上	27	6.5	6.6
合計	412	98.6	100.0
無回答	6	1.4	
合計	418	100.0	

Q3性別

	度数	%	有効%
男性	323	77.3	77.3
女性	95	22.7	22.7
合計	418	100.0	100.0

Q4居住地域

	度数	%	有効%
長野	28	6.7	6.7
東京	27	6.5	6.5
福岡	27	6.5	6.5
大阪	25	6.0	6.0
愛媛	23	5.5	5.5
兵庫	22	5.3	5.3
埼玉	21	5.0	5.0
山形	20	4.8	4.8
北海道	19	4.5	4.5
京都	18	4.3	4.3
千葉	18	4.3	4.3
神奈川	17	4.1	4.1
富山	16	3.8	3.8
三重	14	3.3	3.3
広島	12	2.9	2.9
徳島	11	2.6	2.6
山梨	10	2.4	2.4
石川	10	2.4	2.4
新潟	9	2.2	2.2
岡山	8	1.9	1.9
香川	7	1.7	1.7
沖縄	6	1.4	1.4
滋賀	6	1.4	1.4
福井	6	1.4	1.4
茨城	5	1.2	1.2
宮城	4	1.0	1.0
佐賀	4	1.0	1.0
愛知	3	0.7	0.7
奈良	3	0.7	0.7
岩手	2	0.5	0.5
熊本	2	0.5	0.5
鹿児島	2	0.5	0.5
大分	2	0.5	0.5
岐阜	1	0.2	0.2
宮崎	1	0.2	0.2
山口	1	0.2	0.2
静岡	1	0.2	0.2
長崎	1	0.2	0.2
栃木	1	0.2	0.2
無回答	5	1.2	1.2
合計	418	100.0	100.0

Q5gr同居家族数(参考値)

	度数	%	有効%
一人	41	9.8	9.9
二人	29	6.9	7.0
三人	132	31.6	32.0
四人	124	29.7	30.0
五人以上	87	20.8	21.1
合計	413	98.8	100.0
無回答	5	1.2	
合計	418	100.0	

Q6gr自分を含めた兄弟姉妹の数(参考値)

	度数	%	有効%
一人	74	17.7	18.1
二人	205	49.0	50.1
三人	106	25.4	25.9
四人以上	24	5.7	5.9
合計	409	97.8	100.0
無回答	9	2.2	
合計	418	100.0	

Q7小学校

	度数	%	有効%
連続一か月以上欠席あり	38	9.1	9.8
連続一か月以上欠席なし	350	83.7	90.2
合計	388	92.8	100.0
無回答	30	7.2	
合計	418	100.0	

Q8中学校

	度数	%	有効%
連続一か月以上欠席あり	76	18.2	19.6
連続一か月以上欠席なし	311	74.4	80.4
合計	387	92.6	100.0
無回答	31	7.4	
合計	418	100.0	

Q9高校入学

	度数	%	有効%
入学した	391	93.5	95.6
入学しなかった	18	4.3	4.4
合計	409	97.8	100.0
無回答	9	2.2	
合計	418	100.0	

Q9SQ1高校卒業

	度数	%	有効%
卒業した	322	77.0	86.6
卒業しなかった	50	12.0	13.4
合計	372	89.0	100.0
無回答	46	11.0	
合計	418	100.0	

Q9SQ2高校長期欠席

	度数	%	有効%
連続一か月以上欠席あり	65	15.6	24.5
連続一か月以上欠席なし	200	47.8	75.5
合計	265	63.4	100.0
無回答	153	36.6	
合計	418	100.0	

Q10専各入学

	度数	%	有効%
入学した	109	26.1	36.3
入学しなかった	191	45.7	63.7
合計	300	71.8	100.0
無回答	118	28.2	
合計	418	100.0	

Q10SQ1専各卒業

	度数	%	有効%
卒業した	76	18.2	70.4
卒業しなかった	32	7.7	29.6
合計	108	25.8	100.0
無回答	310	74.2	
合計	418	100.0	

## Q10SQ2専各長期欠席

	度数	%	有効%
連続一か月以上欠席あり	14	3.3	18.9
連続一か月以上欠席なし	60	14.4	81.1
合計	74	17.7	100.0
無回答	344	82.3	
合計	418	100.0	

## Q11大学短大入学

	度数	%	有効%
入学した	182	43.5	52.1
入学しなかった	167	40.0	47.9
合計	349	83.5	100.0
無回答	69	16.5	
合計	418	100.0	

## Q11SQ1大学短大卒業

	度数	%	有効%
卒業した	124	29.7	71.3
卒業しなかった	50	12.0	28.7
合計	174	41.6	100.0
無回答	244	58.4	
合計	418	100.0	

## Q11SQ2大学短大長期欠席

	度数	%	有効%
連続一か月以上欠席あり	47	11.2	33.3
連続一か月以上欠席なし	94	22.5	66.7
合計	141	33.7	100.0
無回答	277	66.3	
合計	418	100.0	

## 雇用期間①

	度数	%	有効%
3か月以下	108	25.8	35.2
3か月超～6か月以下	44	10.5	14.3
6か月超～1年以下	54	12.9	17.6
1年超～3年以下	62	14.8	20.2
3年超	39	9.3	12.7
合計	307	73.4	100.0
無回答	111	26.6	
合計	418	100.0	

## 雇用形態①

	度数	%	有効%
正社員	83	19.9	25.2
アルバイト	205	49.0	62.3
派遣・契約	25	6.0	7.6
その他	16	3.8	4.9
合計	329	78.7	100.0
無回答	89	21.3	
合計	418	100.0	

## 雇用期間②

	度数	%	有効%
3か月以下	86	20.6	39.4
3か月超～6か月以下	30	7.2	13.8
6か月超～1年以下	34	8.1	15.6
1年超～3年以下	51	12.2	23.4
3年超	17	4.1	7.8
合計	218	52.2	100.0
無回答	200	47.8	
合計	418	100.0	

## 雇用形態②

	度数	%	有効%
正社員	34	8.1	15.0
アルバイト	157	37.6	69.5
派遣・契約	27	6.5	11.9
その他	8	1.9	3.5
合計	226	54.1	100.0
無回答	192	45.9	
合計	418	100.0	

## 雇用期間③

	度数	%	有効%
3か月以下	61	14.6	43.3
3か月超～6か月以下	27	6.5	19.1
6か月超～1年以下	24	5.7	17.0
1年超～3年以下	19	4.5	13.5
3年超	10	2.4	7.1
合計	141	33.7	100.0
無回答	277	66.3	
合計	418	100.0	

## 雇用形態③

	度数	%	有効%
正社員	22	5.3	14.9
アルバイト	98	23.4	66.2
派遣・契約	21	5.0	14.2
その他	7	1.7	4.7
合計	148	35.4	100.0
無回答	270	64.6	
合計	418	100.0	

## 雇用期間④

	度数	%	有効%
3か月以下	38	9.1	54.3
3か月超～6か月以下	13	3.1	18.6
6か月超～1年以下	13	3.1	18.6
1年超～3年以下	5	1.2	7.1
3年超	1	0.2	1.4
合計	70	16.7	100.0
無回答	348	83.3	
合計	418	100.0	

## 雇用形態④

	度数	%	有効%
正社員	14	3.3	20.0
アルバイト	41	9.8	58.6
派遣・契約	10	2.4	14.3
その他	5	1.2	7.1
合計	70	16.7	100.0
無回答	348	83.3	
合計	418	100.0	

## 雇用期間⑤

	度数	%	有効%
3か月以下	13	3.1	32.5
3か月超～6か月以下	11	2.6	27.5
6か月超～1年以下	6	1.4	15.0
1年超～3年以下	9	2.2	22.5
3年超	1	0.2	2.5
合計	40	9.6	100.0
無回答	378	90.4	
合計	418	100.0	

## 雇用形態⑤

	度数	%	有効%
正社員	4	1.0	10.0
アルバイト	24	5.7	60.0
派遣・契約	9	2.2	22.5
その他	3	0.7	7.5
合計	40	9.6	100.0
無回答	378	90.4	
合計	418	100.0	

## 雇用期間⑥

	度数	%	有効%
3か月以下	9	2.2	42.9
3か月超～6か月以下	3	0.7	14.3
6か月超～1年以下	5	1.2	23.8
1年超～3年以下	3	0.7	14.3
3年超	1	0.2	4.8
合計	21	5.0	100.0
無回答	397	95.0	
合計	418	100.0	

雇用形態⑥			
	度数	%	有効%
正社員	4	1.0	19.0
アルバイト	11	2.6	52.4
派遣・契約	4	1.0	19.0
その他	2	0.5	9.5
合計	21	5.0	100.0
無回答	397	95.0	
合計	418	100.0	

雇用期間⑦			
	度数	%	有効%
3か月以下	6	1.4	75.0
3か月超～6か月以下	1	0.2	12.5
1年超～3年以下	1	0.2	12.5
合計	8	1.9	100.0
無回答	410	98.1	
合計	418	100.0	

雇用形態⑦			
	度数	%	有効%
アルバイト	5	1.2	83.3
派遣・契約	1	0.2	16.7
合計	6	1.4	100.0
無回答	412	98.6	
合計	418	100.0	

雇用期間⑧			
	度数	%	有効%
3か月以下	4	1.0	66.7
3か月超～6か月以下	1	0.2	16.7
6か月超～1年以下	1	0.2	16.7
合計	6	1.4	100.0
無回答	412	98.6	
合計	418	100.0	

雇用形態⑧			
	度数	%	有効%
正社員	2	0.5	33.3
アルバイト	4	1.0	66.7
合計	6	1.4	100.0
無回答	412	98.6	
合計	418	100.0	

Q13gr一週間未満の就労経験			
	度数	%	有効%
なし	144	34.4	43.9
1回	64	15.3	19.5
2回	42	10.0	12.8
3回	31	7.4	9.5
4回以上	47	11.2	14.3
合計	328	78.5	100.0
無回答	90	21.5	
合計	418	100.0	

Q14gr二ト期間			
	度数	%	有効%
1年以下	172	41.1	51.5
1年超～2年以下	55	13.2	16.5
2年超～3年以下	32	7.7	9.6
3年超～5年以下	27	6.5	8.1
5年超	48	11.5	14.4
合計	334	79.9	100.0
無回答	84	20.1	
合計	418	100.0	

Q15.1学校でのいじめ			
	度数	%	有効%
経験あり	230	55.0	57.5
経験なし	170	40.7	42.5
合計	400	95.7	100.0
無回答	18	4.3	
合計	418	100.0	

Q15.2職場での人間関係トラブル			
	度数	%	有効%
経験あり	173	41.4	44.4
経験なし	217	51.9	55.6
合計	390	93.3	100.0
無回答	28	6.7	
合計	418	100.0	

Q15.3不登校			
	度数	%	有効%
経験あり	150	35.9	37.1
経験なし	254	60.8	62.9
合計	404	96.7	100.0
無回答	14	3.3	
合計	418	100.0	

Q15.4ひきこもり			
	度数	%	有効%
経験あり	207	49.5	51.8
経験なし	193	46.2	48.3
合計	400	95.7	100.0
無回答	18	4.3	
合計	418	100.0	

Q15.5精神科・心療内科での治療			
	度数	%	有効%
経験あり	207	49.5	51.0
経験なし	199	47.6	49.0
合計	406	97.1	100.0
無回答	12	2.9	
合計	418	100.0	

Q15.6ハローワーク訪問			
	度数	%	有効%
経験あり	317	75.8	78.1
経験なし	89	21.3	21.9
合計	406	97.1	100.0
無回答	12	2.9	
合計	418	100.0	

Q15.7ジョブカフェ等訪問			
	度数	%	有効%
経験あり	184	44.0	46.1
経験なし	215	51.4	53.9
合計	399	95.5	100.0
無回答	19	4.5	
合計	418	100.0	

Q15.8面接のための電話			
	度数	%	有効%
経験あり	285	68.2	70.9
経験なし	117	28.0	29.1
合計	402	96.2	100.0
無回答	16	3.8	
合計	418	100.0	

Q15.9就職面接を受ける			
	度数	%	有効%
経験あり	271	64.8	67.1
経験なし	133	31.8	32.9
合計	404	96.7	100.0
無回答	14	3.3	
合計	418	100.0	

Q15.10自発的な退職			
	度数	%	有効%
経験あり	230	55.0	58.7
経験なし	162	38.8	41.3
合計	392	93.8	100.0
無回答	26	6.2	
合計	418	100.0	

Q15.11解雇される			
	度数	%	有効%
経験あり	73	17.5	18.9
経験なし	314	75.1	81.1
合計	387	92.6	100.0
無回答	31	7.4	
合計	418	100.0	

Q16.1字を読むのが不得意			
	度数	%	有効%
有該当する	80	19.1	19.7
該当しない	326	78.0	80.3
合計	406	97.1	100.0
無回答	12	2.9	
合計	418	100.0	

Q16.2字を書くのが不得意			
	度数	%	有効%
有該当する	149	35.6	36.7
該当しない	257	61.5	63.3
合計	406	97.1	100.0
無回答	12	2.9	
合計	418	100.0	

Q16.3計算が不得意			
	度数	%	有効%
該当する	179	42.8	43.9
該当しない	229	54.8	56.1
合計	408	97.6	100.0
無回答	10	2.4	
合計	418	100.0	

Q16.4手先が不器用			
	度数	%	有効%
該当する	199	47.6	49.4
該当しない	204	48.8	50.6
合計	403	96.4	100.0
無回答	15	3.6	
合計	418	100.0	

Q16.5人に話すのが不得意			
	度数	%	有効%
該当する	269	64.4	66.3
該当しない	137	32.8	33.7
合計	406	97.1	100.0
無回答	12	2.9	
合計	418	100.0	

Q16.6人の話を聞くのが不得意			
	度数	%	有効%
該当する	145	34.7	36.0
該当しない	258	61.7	64.0
合計	403	96.4	100.0
無回答	15	3.6	
合計	418	100.0	

Q17.1働く意欲をもつ			
	度数	%	有効%
難しい	49	11.7	11.9
やや難しい	153	36.6	37.0
あまり難しくない	123	29.4	29.8
難しくない	88	21.1	21.3
合計	413	98.8	100.0
無回答	5	1.2	
合計	418	100.0	

Q17.2外出する			
	度数	%	有効%
難しい	11	2.6	2.7
やや難しい	71	17.0	17.1
あまり難しくない	117	28.0	28.2
難しくない	216	51.7	52.0
合計	415	99.3	100.0
無回答	3	0.7	
合計	418	100.0	

Q17.3知らない人に話しかける			
	度数	%	有効%
難しい	101	24.2	24.5
やや難しい	148	35.4	35.8
あまり難しくない	90	21.5	21.8
難しくない	74	17.7	17.9
合計	413	98.8	100.0
無回答	5	1.2	
合計	418	100.0	

Q17.4早寝早起き			
	度数	%	有効%
難しい	69	16.5	16.5
やや難しい	149	35.6	35.7
あまり難しくない	105	25.1	25.2
難しくない	94	22.5	22.5
合計	417	99.8	100.0
無回答	1	0.2	
合計	418	100.0	

Q17.5近所の人にあいさつする			
	度数	%	有効%
難しい	57	13.6	13.7
やや難しい	127	30.4	30.6
あまり難しくない	115	27.5	27.7
難しくない	116	27.8	28.0
合計	415	99.3	100.0
無回答	3	0.7	
合計	418	100.0	

Q17.6パソコンや携帯電話でメール			
	度数	%	有効%
難しい	53	12.7	12.8
やや難しい	64	15.3	15.4
あまり難しくない	107	25.6	25.8
難しくない	191	45.7	46.0
合計	415	99.3	100.0
無回答	3	0.7	
合計	418	100.0	

Q17.7履歴書を書く			
	度数	%	有効%
難しい	75	17.9	18.1
やや難しい	145	34.7	34.9
あまり難しくない	105	25.1	25.3
難しくない	90	21.5	21.7
合計	415	99.3	100.0
無回答	3	0.7	
合計	418	100.0	

Q17.8ハローワークに行く			
	度数	%	有効%
難しい	59	14.1	14.2
やや難しい	121	28.9	29.2
あまり難しくない	117	28.0	28.2
難しくない	118	28.2	28.4
合計	415	99.3	100.0
無回答	3	0.7	
合計	418	100.0	



## Q17.9面接の申し込みの電話をする

	度数	%	有効%
難しい	117	28.0	28.1
やや難しい	140	33.5	33.6
あまり難しくない	86	20.6	20.6
難しくない	74	17.7	17.7
合計	417	99.8	100.0
無回答	1	0.2	
合計	418	100.0	

## Q17.10面接に行く

	度数	%	有効%
難しい	132	31.6	31.7
やや難しい	122	29.2	29.3
あまり難しくない	91	21.8	21.8
難しくない	72	17.2	17.3
合計	417	99.8	100.0
無回答	1	0.2	
合計	418	100.0	

## Q17.11面接で質問に答える

	度数	%	有効%
難しい	120	28.7	28.9
やや難しい	151	36.1	36.4
あまり難しくない	88	21.1	21.2
難しくない	56	13.4	13.5
合計	415	99.3	100.0
無回答	3	0.7	
合計	418	100.0	

## Q17.12面接に通る

	度数	%	有効%
難しい	174	41.6	42.8
やや難しい	140	33.5	34.4
あまり難しくない	67	16.0	16.5
難しくない	26	6.2	6.4
合計	407	97.4	100.0
無回答	11	2.6	
合計	418	100.0	

## Q17.13仕事を覚える

	度数	%	有効%
難しい	88	21.1	21.3
やや難しい	151	36.1	36.6
あまり難しくない	136	32.5	32.9
難しくない	38	9.1	9.2
合計	413	98.8	100.0
無回答	5	1.2	
合計	418	100.0	

## Q17.14仕事で失敗をくりかえさない

	度数	%	有効%
難しい	87	20.8	21.5
やや難しい	163	39.0	40.3
あまり難しくない	122	29.2	30.2
難しくない	32	7.7	7.9
合計	404	96.7	100.0
無回答	14	3.3	
合計	418	100.0	

## Q17.15上司から信頼される

	度数	%	有効%
難しい	96	23.0	23.9
やや難しい	172	41.1	42.8
あまり難しくない	112	26.8	27.9
難しくない	22	5.3	5.5
合計	402	96.2	100.0
無回答	16	3.8	
合計	418	100.0	

## Q17.16同僚とうまくやる

	度数	%	有効%
難しい	93	22.2	23.1
やや難しい	151	36.1	37.5
あまり難しくない	121	28.9	30.0
難しくない	38	9.1	9.4
合計	403	96.4	100.0
無回答	15	3.6	
合計	418	100.0	

## Q17.17周囲のやりかたを見て仕事を覚える

	度数	%	有効%
難しい	103	24.6	25.4
やや難しい	149	35.6	36.7
あまり難しくない	120	28.7	29.6
難しくない	34	8.1	8.4
合計	406	97.1	100.0
無回答	12	2.9	
合計	418	100.0	

## Q17.18職場で友達を作る

	度数	%	有効%
難しい	108	25.8	26.5
やや難しい	162	38.8	39.8
あまり難しくない	98	23.4	24.1
難しくない	39	9.3	9.6
合計	407	97.4	100.0
無回答	11	2.6	
合計	418	100.0	

## Q17.19注意を素直に聞く

	度数	%	有効%
難しい	35	8.4	8.5
やや難しい	98	23.4	23.7
あまり難しくない	176	42.1	42.5
難しくない	105	25.1	25.4
合計	414	99.0	100.0
無回答	4	1.0	
合計	418	100.0	

## Q17.20失敗したら自分からあやまる

	度数	%	有効%
難しい	23	5.5	5.5
やや難しい	74	17.7	17.8
あまり難しくない	174	41.6	41.8
難しくない	145	34.7	34.9
合計	416	99.5	100.0
無回答	2	0.5	
合計	418	100.0	

## Q17.21わからないことを質問する

	度数	%	有効%
難しい	55	13.2	13.2
やや難しい	130	31.1	31.2
あまり難しくない	137	32.8	32.9
難しくない	95	22.7	22.8
合計	417	99.8	100.0
無回答	1	0.2	
合計	418	100.0	

## Q17.22忙しい時に手伝ってもらう

	度数	%	有効%
難しい	67	16.0	16.4
やや難しい	177	42.3	43.4
あまり難しくない	98	23.4	24.0
難しくない	66	15.8	16.2
合計	408	97.6	100.0
無回答	10	2.4	
合計	418	100.0	

Q17.23遅刻せずに通勤する

	度数	%	有効%
難しい	39	9.3	9.4
やや難しい	79	18.9	19.1
あまり難しくない	160	38.3	38.7
難しくない	135	32.3	32.7
合計	413	98.8	100.0
無回答	5	1.2	
合計	418	100.0	

Q17.24人から好感をもってもらう

	度数	%	有効%
難しい	84	20.1	20.3
やや難しい	156	37.3	37.8
あまり難しくない	136	32.5	32.9
難しくない	37	8.9	9.0
合計	413	98.8	100.0
無回答	5	1.2	
合計	418	100.0	

Q17.25人のアドバイスを素直に聞く

	度数	%	有効%
難しい	29	6.9	7.0
やや難しい	97	23.2	23.5
あまり難しくない	174	41.6	42.1
難しくない	113	27.0	27.4
合計	413	98.8	100.0
無回答	5	1.2	
合計	418	100.0	

Q18訪問機関

	度数	%	有効%
若者自立塾	143	34.2	35.2
サポートステーション	229	54.8	56.4
その他	34	8.1	8.4
合計	406	97.1	100.0
無回答	12	2.9	
合計	418	100.0	

Q19.1訪問のきっかけ・自分から

	度数	%	有効%
該当しない	211	50.5	51.1
該当する	202	48.3	48.9
合計	413	98.8	100.0
無回答	5	1.2	
合計	418	100.0	

Q19.2訪問のきっかけ・親や家族に言われて

	度数	%	有効%
該当しない	254	60.8	61.5
該当する	159	38.0	38.5
合計	413	98.8	100.0
無回答	5	1.2	
合計	418	100.0	

Q19.3訪問のきっかけ・友人に言われて

	度数	%	有効%
該当しない	401	95.9	97.1
該当する	12	2.9	2.9
合計	413	98.8	100.0
無回答	5	1.2	
合計	418	100.0	

Q19.4訪問のきっかけ・学校の先生に言われて

	度数	%	有効%
該当しない	407	97.4	98.5
該当する	6	1.4	1.5
合計	413	98.8	100.0
無回答	5	1.2	
合計	418	100.0	

Q19.5訪問のきっかけ・その他

	度数	%	有効%
該当しない	363	86.8	87.9
該当する	50	12.0	12.1
合計	413	98.8	100.0
無回答	5	1.2	
合計	418	100.0	

Q20.1認知経路・インターネット

	度数	%	有効%
該当しない	338	80.9	82.4
該当する	72	17.2	17.6
合計	410	98.1	100.0
無回答	8	1.9	
合計	418	100.0	

Q20.2認知経路・テレビ番組/雑誌記事/新聞記事

	度数	%	有効%
該当しない	332	79.4	81.0
該当する	78	18.7	19.0
合計	410	98.1	100.0
無回答	8	1.9	
合計	418	100.0	

Q20.3認知経路・広告

	度数	%	有効%
該当しない	361	86.4	88.0
該当する	49	11.7	12.0
合計	410	98.1	100.0
無回答	8	1.9	
合計	418	100.0	

Q20.4認知経路・パンフレット

	度数	%	有効%
該当しない	364	87.1	88.8
該当する	46	11.0	11.2
合計	410	98.1	100.0
無回答	8	1.9	
合計	418	100.0	

Q20.5認知経路・人から聞いて

	度数	%	有効%
該当しない	273	65.3	66.6
該当する	137	32.8	33.4
合計	410	98.1	100.0
無回答	8	1.9	
合計	418	100.0	

Q20.6認知経路・その他

	度数	%	有効%
該当しない	353	84.4	86.1
該当する	57	13.6	13.9
合計	410	98.1	100.0
無回答	8	1.9	
合計	418	100.0	

Q21.1仕事を生きがいとしたい

	度数	%	有効%
そう思う	116	27.8	27.9
ややそう思う	171	40.9	41.1
あまりそう思わない	95	22.7	22.8
そう思わない	34	8.1	8.2
合計	416	99.5	100.0
無回答	2	0.5	
合計	418	100.0	

Q21.2面白い仕事であれば収入が少なくても構わない			
	度数	%	有効%
そう思う	121	28.9	29.1
ややそう思う	184	44.0	44.2
あまりそう思わない	84	20.1	20.2
そう思わない	27	6.5	6.5
合計	416	99.5	100.0
無回答	2	0.5	
合計	418	100.0	

Q21.9社会や人から感謝される仕事がしたい			
	度数	%	有効%
そう思う	159	38.0	38.8
ややそう思う	186	44.5	45.4
あまりそう思わない	44	10.5	10.7
そう思わない	21	5.0	5.1
合計	410	98.1	100.0
無回答	8	1.9	
合計	418	100.0	

Q21.3どこでも通用する専門技能を身につけたい			
	度数	%	有効%
そう思う	146	34.9	35.2
ややそう思う	190	45.5	45.8
あまりそう思わない	63	15.1	15.2
そう思わない	16	3.8	3.9
合計	415	99.3	100.0
無回答	3	0.7	
合計	418	100.0	

Q21.10浅く広くより、一人の友人との深い付き合いのほうを大事にしている			
	度数	%	有効%
そう思う	126	30.1	30.5
ややそう思う	182	43.5	44.1
あまりそう思わない	84	20.1	20.3
そう思わない	21	5.0	5.1
合計	413	98.8	100.0
無回答	5	1.2	
合計	418	100.0	

Q21.4仕事をしていくうえで人間関係に不安を感じる			
	度数	%	有効%
そう思う	211	50.5	51.0
ややそう思う	127	30.4	30.7
あまりそう思わない	52	12.4	12.6
そう思わない	24	5.7	5.8
合計	414	99.0	100.0
無回答	4	1.0	
合計	418	100.0	

Q21.11友人というより、一人でいるほうが落ち着く			
	度数	%	有効%
そう思う	139	33.3	33.8
ややそう思う	156	37.3	38.0
あまりそう思わない	78	18.7	19.0
そう思わない	38	9.1	9.2
合計	411	98.3	100.0
無回答	7	1.7	
合計	418	100.0	

Q21.5仕事を通じて人間関係を広げていきたい			
	度数	%	有効%
そう思う	167	40.0	40.2
ややそう思う	160	38.3	38.6
あまりそう思わない	69	16.5	16.6
そう思わない	19	4.5	4.6
合計	415	99.3	100.0
無回答	3	0.7	
合計	418	100.0	

Q21.12相手とは意見が違っても、その場ではあまり反論しない方だ			
	度数	%	有効%
そう思う	141	33.7	34.1
ややそう思う	157	37.6	37.9
あまりそう思わない	85	20.3	20.5
そう思わない	31	7.4	7.5
合計	414	99.0	100.0
無回答	4	1.0	
合計	418	100.0	

Q21.6仕事はお金を稼ぐための手段であって、面白いものではない			
	度数	%	有効%
そう思う	66	15.8	15.9
ややそう思う	135	32.3	32.5
あまりそう思わない	153	36.6	36.9
そう思わない	61	14.6	14.7
合計	415	99.3	100.0
無回答	3	0.7	
合計	418	100.0	

Q21.13周囲の人と違うことはあまりしたくない			
	度数	%	有効%
そう思う	71	17.0	17.3
ややそう思う	147	35.2	35.8
あまりそう思わない	127	30.4	30.9
そう思わない	66	15.8	16.1
合計	411	98.3	100.0
無回答	7	1.7	
合計	418	100.0	

Q21.7職場の同僚、上司、部下などは勤務時間以外はつきあいたくない			
	度数	%	有効%
そう思う	67	16.0	16.3
ややそう思う	139	33.3	33.7
あまりそう思わない	159	38.0	38.6
そう思わない	47	11.2	11.4
合計	412	98.6	100.0
無回答	6	1.4	
合計	418	100.0	

Q21.14自分と意見のあわない人とは、あまりつきあいたくない			
	度数	%	有効%
そう思う	106	25.4	25.6
ややそう思う	183	43.8	44.2
あまりそう思わない	94	22.5	22.7
そう思わない	31	7.4	7.5
合計	414	99.0	100.0
無回答	4	1.0	
合計	418	100.0	

Q21.8職場の上司、同僚が残業していても、自分の仕事が終わったら帰る			
	度数	%	有効%
そう思う	62	14.8	15.2
ややそう思う	133	31.8	32.6
あまりそう思わない	154	36.8	37.7
そう思わない	59	14.1	14.5
合計	408	97.6	100.0
無回答	10	2.4	
合計	418	100.0	

Q21.15明るい気持ちで積極的に行動すれば、たいいのことは達成できる			
	度数	%	有効%
そう思う	70	16.7	16.9
ややそう思う	160	38.3	38.6
あまりそう思わない	125	29.9	30.1
そう思わない	60	14.4	14.5
合計	415	99.3	100.0
無回答	3	0.7	
合計	418	100.0	

Q21.16先輩と後輩など上下のけじめをつけるのは大切なことだ

	度数	%	有効%
そう思う	132	31.6	32.0
ややそう思う	188	45.0	45.5
あまりそう思わない	78	18.7	18.9
そう思わない	15	3.6	3.6
合計	413	98.8	100.0
無回答	5	1.2	
合計	418	100.0	

Q21.23他人にどう思われようとも、自分らしく生きたい

	度数	%	有効%
そう思う	138	33.0	33.5
ややそう思う	185	44.3	44.9
あまりそう思わない	77	18.4	18.7
そう思わない	12	2.9	2.9
合計	412	98.6	100.0
無回答	6	1.4	
合計	418	100.0	

Q21.17たとえ経済的には恵まれなくても、気ままに楽しく暮らすほうがいい

	度数	%	有効%
そう思う	95	22.7	23.0
ややそう思う	168	40.2	40.7
あまりそう思わない	108	25.8	26.2
そう思わない	42	10.0	10.2
合計	413	98.8	100.0
無回答	5	1.2	
合計	418	100.0	

Q21.24子どもの頃、テレビゲームが好きだった

	度数	%	有効%
そう思う	172	41.1	41.3
ややそう思う	101	24.2	24.3
あまりそう思わない	58	13.9	13.9
そう思わない	85	20.3	20.4
合計	416	99.5	100.0
無回答	2	0.5	
合計	418	100.0	

Q21.18あまり収入がよくなくても、やり甲斐のある仕事がしたい

	度数	%	有効%
そう思う	117	28.0	28.3
ややそう思う	198	47.4	47.9
あまりそう思わない	72	17.2	17.4
そう思わない	26	6.2	6.3
合計	413	98.8	100.0
無回答	5	1.2	
合計	418	100.0	

Q21.25子どもの頃、周囲の大人たちと接するのが苦手だった

	度数	%	有効%
そう思う	122	29.2	29.5
ややそう思う	116	27.8	28.0
あまりそう思わない	107	25.6	25.8
そう思わない	69	16.5	16.7
合計	414	99.0	100.0
無回答	4	1.0	
合計	418	100.0	

Q21.19世の中は、いろいろな面で今よりもよくなっていくだろう

	度数	%	有効%
そう思う	41	9.8	10.0
ややそう思う	91	21.8	22.1
あまりそう思わない	172	41.1	41.7
そう思わない	108	25.8	26.2
合計	412	98.6	100.0
無回答	6	1.4	
合計	418	100.0	

Q21.26社会は信用できないと思う

	度数	%	有効%
そう思う	104	24.9	25.2
ややそう思う	161	38.5	39.0
あまりそう思わない	121	28.9	29.3
そう思わない	27	6.5	6.5
合計	413	98.8	100.0
無回答	5	1.2	
合計	418	100.0	

Q21.20自分はいい時代に生まれたと思う

	度数	%	有効%
そう思う	62	14.8	15.1
ややそう思う	114	27.3	27.8
あまりそう思わない	140	33.5	34.1
そう思わない	94	22.5	22.9
合計	410	98.1	100.0
無回答	8	1.9	
合計	418	100.0	

Q21.27学校は好きじゃなかった

	度数	%	有効%
そう思う	117	28.0	28.5
ややそう思う	123	29.4	29.9
あまりそう思わない	102	24.4	24.8
そう思わない	69	16.5	16.8
合計	411	98.3	100.0
無回答	7	1.7	
合計	418	100.0	

Q21.21冒険をして大きな失敗をするよりも、堅実な生き方をするほうがいい

	度数	%	有効%
そう思う	96	23.0	23.4
ややそう思う	176	42.1	42.8
あまりそう思わない	104	24.9	25.3
そう思わない	35	8.4	8.5
合計	411	98.3	100.0
無回答	7	1.7	
合計	418	100.0	

Q21.28仕事をしていないことは世間体が悪い

	度数	%	有効%
そう思う	180	43.1	43.7
ややそう思う	145	34.7	35.2
あまりそう思わない	59	14.1	14.3
そう思わない	28	6.7	6.8
合計	412	98.6	100.0
無回答	6	1.4	
合計	418	100.0	

Q21.22将来の幸福のために、今は我慢が必要だ

	度数	%	有効%
そう思う	104	24.9	25.1
ややそう思う	201	48.1	48.6
あまりそう思わない	88	21.1	21.3
そう思わない	21	5.0	5.1
合計	414	99.0	100.0
無回答	4	1.0	
合計	418	100.0	

Q21.29仕事をしていないとうしろめたい

	度数	%	有効%
そう思う	203	48.6	49.3
ややそう思う	143	34.2	34.7
あまりそう思わない	47	11.2	11.4
そう思わない	19	4.5	4.6
合計	412	98.6	100.0
無回答	6	1.4	
合計	418	100.0	

Q22家の暮らし向き

	度数	%	有効%
余裕がある	14	3.3	3.4
やや余裕がある	45	10.8	11.0
ふつう	197	47.1	48.0
やや苦しい	117	28.0	28.5
非常に苦しい	37	8.9	9.0
合計	410	98.1	100.0
無回答	8	1.9	
合計	418	100.0	

自立塾調査単純集計表

f1.年齢層(N=409)

	度数	%
19歳以下	25	6.1
20歳～24歳	140	34.2
25歳～29歳	136	33.3
30歳～34歳	75	18.3
35歳以上	28	6.8
無回答	5	1.2
合計	409	100.0

f2.性別(N=409)

	度数	%
男性	343	83.9
女性	64	15.6
無回答	2	0.5
合計	409	100.0

f3.父親(N=409)

	度数	%
いる/同居	328	80.2
いる/非同居	29	7.1
いない/生別	23	5.6
いない/死別	17	4.2
無回答	12	2.9
合計	409	100.0

f4.母親(N=409)

	度数	%
いる/同居	363	88.8
いる/非同居	24	5.9
いない/生別	5	1.2
いない/死別	7	1.7
無回答	10	2.4
合計	409	100.0

f5.きょうだい数(N=409)

	度数	%
1人	66	16.1
2人	203	49.6
3人以上	103	25.2
無回答	37	9.0
合計	409	100.0

f5.きょうだい数(N=409、単位:人)

	度数	%
1	66	16.1
2	203	49.6
3	89	21.8
4	8	2.0
5	4	1.0
7	2	0.5
無回答	37	9.0
合計	409	100.0

f6.きょうだい中の位置(N=372)

	度数	%
長子または一人っ子	197	53.0
中間子	32	8.6
末子	139	37.4
無回答	4	1.1
合計	372	100.0

f7.保護者の職業(N=409)

	度数	%
民間企業勤務	161	39.4
公務員	48	11.7
団体職員	9	2.2
自営・会社役員	50	12.2
専門的職業(医師・弁護士など)	7	1.7
農林水産業	6	1.5
アルバイト・パートなど	16	3.9
無職・求職中	35	8.6
その他	11	2.7
無回答	66	16.1
合計	409	100.0

f8.低所得証明(N=409)

	度数	%
あり	106	25.9
なし	289	70.7
無回答	14	3.4
合計	409	100.0

f9.1.小学校通学状況(N=409)

	度数	%
連続一ヶ月以上欠席あり	19	4.6
連続一ヶ月以上欠席なし	335	81.9
無回答	55	13.4
合計	409	100.0

f9.2.中学校通学状況(N=409)

	度数	%
連続一ヶ月以上欠席あり	76	18.6
連続一ヶ月以上欠席なし	284	69.4
無回答	49	12.0
合計	409	100.0

f9.3.高校(N=409)

	度数	%
入学した	353	86.3
入学しなかった	18	4.4
無回答	38	9.3
合計	409	100.0

f9.3.1.高校卒業(N=353)

	度数	%
卒業した	279	79.0
卒業しなかった(中退)	65	18.4
無回答	9	2.5
合計	353	100.0

f9.3.2.高校通学状況(N=353)

	度数	%
連続一ヶ月以上欠席あり	94	26.6
連続一ヶ月以上欠席なし	146	41.4
無回答	113	32.0
合計	353	100.0

f9.4.専門・各種学校(N=409)

	度数	%
入学した	100	24.4
入学しなかった	103	25.2
無回答	206	50.4
合計	409	100.0

f9.4.1.専門・各種学校卒業(N=100)

	度数	%
卒業した	59	59.0
卒業しなかった(中退)	37	37.0
無回答	4	4.0
合計	100	100.0

f9.4.2.専門・各種学校通学状況(N=100)

	度数	%
連続一ヶ月以上欠席あり	21	21.0
連続一ヶ月以上欠席なし	45	45.0
無回答	34	34.0
合計	100	100.0

## f9.5.大学・短大(N=409)

	度数	%
入学した	126	30.8
入学しなかった	100	24.4
無回答	183	44.7
合計	409	100.0

## f9.5.1.大学・短大卒業(N=126)

	度数	%
卒業した	65	51.6
卒業しなかった(中退)	58	46.0
無回答	3	2.4
合計	126	100.0

## f9.5.2.大学・短大通学状況(N=126)

	度数	%
連続一ヶ月以上欠席あり	41	32.5
連続一ヶ月以上欠席なし	43	34.1
無回答	42	33.3
合計	126	100.0

## f9.6.大学院(N=409)

	度数	%
入学した	5	1.2
入学しなかった	140	34.2
無回答	264	64.5
合計	409	100.0

## f9.6.1.大学院卒業(N=5)

	度数	%
卒業した	1	20.0
卒業しなかった(中退)	4	80.0
合計	5	100.0

## f9.6.2.大学院通学状況(N=5)

	度数	%
連続一ヶ月以上欠席あり	1	20.0
連続一ヶ月以上欠席なし	1	20.0
無回答	3	60.0
合計	5	100.0

## f9.7.正規雇用(正社員)(N=409)

	度数	%
経験あり	87	21.3
経験なし	217	53.1
無回答	105	25.7
合計	409	100.0

## f9.7.1.正規雇用期間(N=87)

	度数	%
1年以下	40	46.0
1年超~2年以下	20	23.0
2年超	27	31.0
合計	87	100.0

## f9.7.2.正規雇用回数(N=87)

	度数	%
1回	39	44.8
2回以上	21	24.1
無回答	27	31.0
合計	87	100.0

## f9.7.2.正規雇用回数(N=87)

	度数	%
1	39	44.8
2	15	17.2
3	3	3.4
4	2	2.3
5	1	1.1
無回答	27	31.0
合計	87	100.0

## f9.8.派遣・契約社員(N=409)

	度数	%
経験あり	29	7.1
経験なし	252	61.6
無回答	128	31.3
合計	409	100.0

## f9.8.1.派遣・契約社員期間(N=29)

	度数	%
1年以下	15	51.7
1年超	10	34.5
無回答	4	13.8
合計	29	100.0

## f9.9.フルタイムのパート・アルバイト(N=409)

	度数	%
経験あり	99	24.2
経験なし	201	49.1
無回答	109	26.7
合計	409	100.0

## f9.9.1.フルタイムのパート・アルバイト期間(N=99)

	度数	%
1年以下	49	49.5
1年超~3年以下	24	24.2
3年超	16	16.2
無回答	10	10.1
合計	99	100.0

## f9.10.パートタイムのパート・アルバイト(N=409)

	度数	%
経験あり	142	34.7
経験なし	171	41.8
無回答	96	23.5
合計	409	100.0

## f9.10.1.パートタイムのパート・アルバイト期間(N=142)

	度数	%
3ヶ月以下	48	33.8
3ヶ月超~1年以下	44	31.0
1年超	32	22.5
無回答	18	12.7
合計	142	100.0

## f9.11.0.二つ歴(期間)(N=409)

	度数	%
1年以下	86	21.0
1年超~3年以下	142	34.7
3年超~5年以下	69	16.9
5年超	71	17.4
無回答	41	10.0
合計	409	100.0

## f9.11.0.二つ歴(期間)(N=409)

	度数	%
1年以下	86	21.0
1年超~2年以下	88	21.5
2年超~3年以下	54	13.2
3年超~5年以下	69	16.9
5年超	71	17.4
無回答	41	10.0
合計	409	100.0

## f9.11.ひきこもり(N=409)

	度数	%
経験あり	237	57.9
経験なし	149	36.4
無回答	23	5.6
合計	409	100.0

## f9.11.1.ひきこもり期間(N=237)

	度数	%
1年以下	51	21.5
3年以下	89	37.6
5年以下	43	18.1
それ以上	47	19.8
無回答	7	3.0
合計	237	100.0

## f9a.1.ひきこもり(N=409)

	度数	%
該当する	227	55.5
該当しない	170	41.6
不明	2	0.5
無回答	10	2.4
合計	409	100.0

## f9a.2.対人関係が苦手(N=409)

	度数	%
該当する	282	68.9
該当しない	116	28.4
不明	1	0.2
無回答	10	2.4
合計	409	100.0

## f9a.3.精神的な障害(N=409)

	度数	%
該当する	109	26.7
該当しない	277	67.7
不明	8	2.0
無回答	15	3.7
合計	409	100.0

## f9a.4.身体的な障害(N=409)

	度数	%
該当する	12	2.9
該当しない	382	93.4
不明	2	0.5
無回答	13	3.2
合計	409	100.0

## f9a.5.生活習慣の乱れ(N=409)

	度数	%
該当する	241	58.9
該当しない	157	38.4
無回答	11	2.7
合計	409	100.0

## f9a.6.学校不適応(N=409)

	度数	%
該当する	233	57.0
該当しない	160	39.1
不明	5	1.2
無回答	11	2.7
合計	409	100.0

## f9a.7.素行不良(N=409)

	度数	%
該当する	36	8.8
該当しない	358	87.5
不明	3	0.7
無回答	12	2.9
合計	409	100.0

## f9a.8.親子関係トラブル(N=409)

	度数	%
該当する	114	27.9
該当しない	278	68.0
不明	2	0.5
無回答	15	3.7
合計	409	100.0

## f9a.9.友人関係トラブル(N=409)

	度数	%
該当する	80	19.6
該当しない	305	74.6
不明	9	2.2
無回答	15	3.7
合計	409	100.0

## f9a.10.職場トラブル(N=409)

	度数	%
該当する	83	20.3
該当しない	301	73.6
不明	12	2.9
無回答	13	3.2
合計	409	100.0

## f9a.11.深刻な挫折経験(N=409)

	度数	%
該当する	176	43.0
該当しない	200	48.9
不明	17	4.2
無回答	16	3.9
合計	409	100.0

## f9.12.就活経験(N=409)

	度数	%
経験あり	177	43.3
経験なし	220	53.8
無回答	12	2.9
合計	409	100.0

## f9.13.自立塾認知者(N=409)

	度数	%
本人	101	24.7
親	243	59.4
本人の友人	2	0.5
親の知人(親戚なども含む)	8	2.0
本人が過去に接した教師	4	1.0
その他	39	9.5
無回答	12	2.9
合計	409	100.0

## f9.14.自立塾認知経路(N=409)

	度数	%
ホームページ	96	23.5
テレビ番組/雑誌記事/新聞記事など	126	30.8
新聞などの広告	34	8.3
パンフレット	24	5.9
人から聞いて	59	14.4
その他	55	13.4
無回答	15	3.7
合計	409	100.0

## f9.15.自立塾接触者(N=409)

	度数	%
本人	105	25.7
親	238	58.2
その他	44	10.8
無回答	22	5.4
合計	409	100.0

## f9c.1.一般的あいさつ(N=409)

	度数	%
できる	212	51.8
多少できる	91	22.2
あまりできない	58	14.2
できない	38	9.3
無回答	10	2.4
合計	409	100.0

## f9c.2.一般的コミュニケーション(N=409)

	度数	%
できる	146	35.7
多少できる	112	27.4
あまりできない	101	24.7
できない	40	9.8
無回答	10	2.4
合計	409	100.0

## f9c.3.定時の自発的起床(N=409)

	度数	%
できる	194	47.4
多少できる	81	19.8
あまりできない	74	18.1
できない	50	12.2
無回答	10	2.4
合計	409	100.0

## f9c.4.自発的な寝具整理(N=409)

	度数	%
できる	214	52.3
多少できる	80	19.6
あまりできない	70	17.1
できない	34	8.3
無回答	11	2.7
合計	409	100.0

## f9c.5.自発的洗面・身支度(N=409)

	度数	%
できる	259	63.3
多少できる	77	18.8
あまりできない	39	9.5
できない	23	5.6
無回答	11	2.7
合計	409	100.0

## f9c.6.自発的訓練参加(N=409)

	度数	%
できる	217	53.1
多少できる	84	20.5
あまりできない	73	17.8
できない	23	5.6
無回答	12	2.9
合計	409	100.0

## f3b.1.他の塾生とのトラブル(N=409)

	度数	%
該当する	51	12.5
該当しない	281	68.7
無回答	77	18.8
合計	409	100.0

## f3b.2.指導者とのトラブル(N=409)

	度数	%
該当する	49	12.0
該当しない	283	69.2
無回答	77	18.8
合計	409	100.0

## f3b.3.周辺地域とのトラブル(N=409)

	度数	%
該当する	4	1.0
該当しない	327	80.0
無回答	78	19.1
合計	409	100.0

## f3b.4.脱走(N=409)

	度数	%
該当する	27	6.6
該当しない	305	74.6
無回答	77	18.8
合計	409	100.0

## f3b.5.体調不良で不参加(N=409)

	度数	%
該当する	110	26.9
該当しない	223	54.5
無回答	76	18.6
合計	409	100.0

## f3b.6.その他不参加(N=409)

	度数	%
該当する	68	16.6
該当しない	265	64.8
無回答	76	18.6
合計	409	100.0

## f3b.7.積極性不足(N=409)

	度数	%
該当する	106	25.9
該当しない	224	54.8
無回答	79	19.3
合計	409	100.0

## f4b.在塾中資格取得(N=409)

	度数	%
あり	149	36.4
なし	174	42.5
取得中など	86	21.0
合計	409	100.0

## f5b.活動の終え方(N=409)

	度数	%
満期修了	279	68.2
早期修了	15	3.7
退塾	20	4.9
その他	95	23.2
合計	409	100.0

## f6b.就業の成否(N=409)

	度数	%
就業した	178	43.5
就業できなかった	137	33.5
求職中など	94	23.0
合計	409	100.0

## f6b.1.雇用形態(N=178)

	度数	%
正社員	34	19.1
アルバイト	88	49.4
契約社員・臨時社員など	39	21.9
その他	8	4.5
無回答	9	5.1
合計	178	100.0

## f6b.2.月あたりの報酬(N=178)

	度数	%
10万円以下	65	36.5
それ以上	50	28.1
無回答・不明	63	35.4
合計	178	100.0

## f6b.2.月あたりの報酬(N=178、単位:万円)

	度数	%
5万円以下	27	15.2
5万円超~10万円以下	38	21.3
10万円超~15万円以下	32	18.0
15万円超	18	10.1
無回答	63	35.4
合計	178	100.0

## f6b.3.雇用時コネクションの有無(N=178)

	度数	%
あり	92	51.7
なし	84	47.2
無回答	2	1.1
合計	178	100.0

## f7b.1.積極性(N=316)

	度数	%
積極的だった	168	53.2
やや積極的だった	73	23.1
やや消極的だった	51	16.1
消極的だった	22	7.0
無回答	2	0.6
合計	316	100.0

## f7b.2.効果(N=316)

	度数	%
効果的だった	182	57.6
やや効果的だった	80	25.3
あまり効果的ではなかった	36	11.4
効果的ではなかった	16	5.1
無回答	2	0.6
合計	316	100.0

## f7b.3.感想(N=316)

	度数	%
役に立った	187	59.2
やや役に立った	76	24.1
あまり役に立たなかった	34	10.8
役に立たなかった	17	5.4
無回答	2	0.6
合計	316	100.0



## f7b.4.積極性(N=93)

	度数	%
積極的だった	44	47.3
やや積極的だった	28	30.1
やや消極的だった	14	15.1
消極的だった	6	6.5
無回答	1	1.1
合計	93	100.0

## f7b.5.効果(N=93)

	度数	%
効果的だった	46	49.5
やや効果的だった	30	32.3
あまり効果的ではなかった	13	14.0
効果的ではなかった	3	3.2
無回答	1	1.1
合計	93	100.0

## f7b.6.感想(N=93)

	度数	%
役に立った	43	46.2
やや役に立った	34	36.6
あまり役に立たなかった	14	15.1
役に立たなかった	2	2.2
合計	93	100.0

## f7b.7.積極性(N=77)

	度数	%
積極的だった	36	46.8
やや積極的だった	24	31.2
やや消極的だった	11	14.3
消極的だった	6	7.8
合計	77	100.0

## f7b.8.効果(N=77)

	度数	%
効果的だった	37	48.1
やや効果的だった	29	37.7
あまり効果的ではなかった	9	11.7
効果的ではなかった	2	2.6
合計	77	100.0

## f7b.9.感想(N=77)

	度数	%
役に立った	37	48.1
やや役に立った	30	39.0
あまり役に立たなかった	8	10.4
役に立たなかった	2	2.6
合計	77	100.0

## f8b.1.積極性(N=319)

	度数	%
積極的だった	193	60.5
やや積極的だった	66	20.7
やや消極的だった	42	13.2
消極的だった	13	4.1
無回答	5	1.6
合計	319	100.0

## f8b.2.効果(N=319)

	度数	%
効果的だった	199	62.4
やや効果的だった	76	23.8
あまり効果的ではなかった	33	10.3
効果的ではなかった	6	1.9
無回答	5	1.6
合計	319	100.0

## f8b.3.感想(N=319)

	度数	%
役に立った	198	62.1
やや役に立った	74	23.2
あまり役に立たなかった	32	10.0
役に立たなかった	6	1.9
無回答	9	2.8
合計	319	100.0

## f8b.4.積極性(N=176)

	度数	%
積極的だった	105	59.7
やや積極的だった	33	18.8
やや消極的だった	22	12.5
消極的だった	9	5.1
無回答	7	4.0
合計	176	100.0

## f8b.5.効果(N=176)

	度数	%
効果的だった	101	57.4
やや効果的だった	39	22.2
あまり効果的ではなかった	15	8.5
効果的ではなかった	14	8.0
無回答	7	4.0
合計	176	100.0

## f8b.6.感想(N=176)

	度数	%
役に立った	105	59.7
やや役に立った	37	21.0
あまり役に立たなかった	16	9.1
役に立たなかった	11	6.3
無回答	7	4.0
合計	176	100.0

## f8b.7.積極性(N=61)

	度数	%
積極的だった	25	41.0
やや積極的だった	19	31.1
やや消極的だった	7	11.5
消極的だった	5	8.2
無回答	5	8.2
合計	61	100.0

## f8b.8.効果(N=61)

	度数	%
効果的だった	29	47.5
やや効果的だった	17	27.9
あまり効果的ではなかった	7	11.5
効果的ではなかった	3	4.9
無回答	5	8.2
合計	61	100.0

## f8b.9.感想(N=61)

	度数	%
役に立った	30	49.2
やや役に立った	19	31.1
あまり役に立たなかった	5	8.2
役に立たなかった	2	3.3
無回答	5	8.2
合計	61	100.0

## f9b.1.積極性(N=208)

	度数	%
積極的だった	133	63.9
やや積極的だった	41	19.7
やや消極的だった	22	10.6
消極的だった	7	3.4
無回答	5	2.4
合計	208	100.0

## f9b.2.効果(N=208)

	度数	%
効果的だった	140	67.3
やや効果的だった	36	17.3
あまり効果的ではなかった	18	8.7
効果的ではなかった	7	3.4
無回答	7	3.4
合計	208	100.0

## f9b.3.感想(N=208)

	度数	%
役に立った	139	66.8
やや役に立った	36	17.3
あまり役に立たなかった	16	7.7
役に立たなかった	10	4.8
無回答	7	3.4
合計	208	100.0

## f9b.4.積極性(N=79)

	度数	%
積極的だった	42	53.2
やや積極的だった	26	32.9
やや消極的だった	8	10.1
消極的だった	2	2.5
無回答	1	1.3
合計	79	100.0

## f9b.5.効果(N=79)

	度数	%
効果的だった	41	51.9
やや効果的だった	27	34.2
あまり効果的ではなかった	9	11.4
効果的ではなかった	1	1.3
無回答	1	1.3
合計	79	100.0

## f9b.6.感想(N=79)

	度数	%
役に立った	44	55.7
やや役に立った	27	34.2
あまり役に立たなかった	6	7.6
役に立たなかった	1	1.3
無回答	1	1.3
合計	79	100.0

## f9b.7.積極性(N=41)

	度数	%
積極的だった	13	31.7
やや積極的だった	18	43.9
やや消極的だった	4	9.8
消極的だった	1	2.4
無回答	5	12.2
合計	41	100.0

## f9b.8.効果(N=41)

	度数	%
効果的だった	14	34.1
やや効果的だった	18	43.9
あまり効果的ではなかった	3	7.3
効果的ではなかった	1	2.4
無回答	5	12.2
合計	41	100.0

## f9b.9.感想(N=41)

	度数	%
役に立った	12	29.3
やや役に立った	19	46.3
あまり役に立たなかった	4	9.8
役に立たなかった	1	2.4
無回答	5	12.2
合計	41	100.0

## f10b.1.積極性(N=262)

	度数	%
積極的だった	169	64.5
やや積極的だった	37	14.1
やや消極的だった	34	13.0
消極的だった	21	8.0
無回答	1	0.4
合計	262	100.0

## f10b.2.効果(N=262)

	度数	%
効果的だった	166	63.4
やや効果的だった	54	20.6
あまり効果的ではなかった	26	9.9
効果的ではなかった	13	5.0
無回答	3	1.1
合計	262	100.0

## f10b.3.感想(N=262)

	度数	%
役に立った	162	61.8
やや役に立った	51	19.5
あまり役に立たなかった	28	10.7
役に立たなかった	15	5.7
無回答	6	2.3
合計	262	100.0

## f10b.4.積極性(N=121)

	度数	%
積極的だった	67	55.4
やや積極的だった	33	27.3
やや消極的だった	17	14.0
消極的だった	3	2.5
無回答	1	0.8
合計	121	100.0

## f10b.5.効果(N=121)

	度数	%
効果的だった	74	61.2
やや効果的だった	35	28.9
あまり効果的ではなかった	8	6.6
効果的ではなかった	3	2.5
無回答	1	0.8
合計	121	100.0

## f10b.6.感想(N=121)

	度数	%
役に立った	66	54.5
やや役に立った	41	33.9
あまり役に立たなかった	7	5.8
役に立たなかった	4	3.3
無回答	3	2.5
合計	121	100.0

## f10b.7.積極性(N=75)

	度数	%
積極的だった	31	41.3
やや積極的だった	26	34.7
やや消極的だった	15	20.0
消極的だった	3	4.0
合計	75	100.0

## f10b.8.効果(N=75)

	度数	%
効果的だった	36	48.0
やや効果的だった	25	33.3
あまり効果的ではなかった	12	16.0
効果的ではなかった	2	2.7
合計	75	100.0

## f10b.9.感想(N=75)

	度数	%
役に立った	29	38.7
やや役に立った	30	40.0
あまり役に立たなかった	11	14.7
役に立たなかった	4	5.3
無回答	1	1.3
合計	75	100.0

# 脱ニート者への インタビュー調査結果概要

