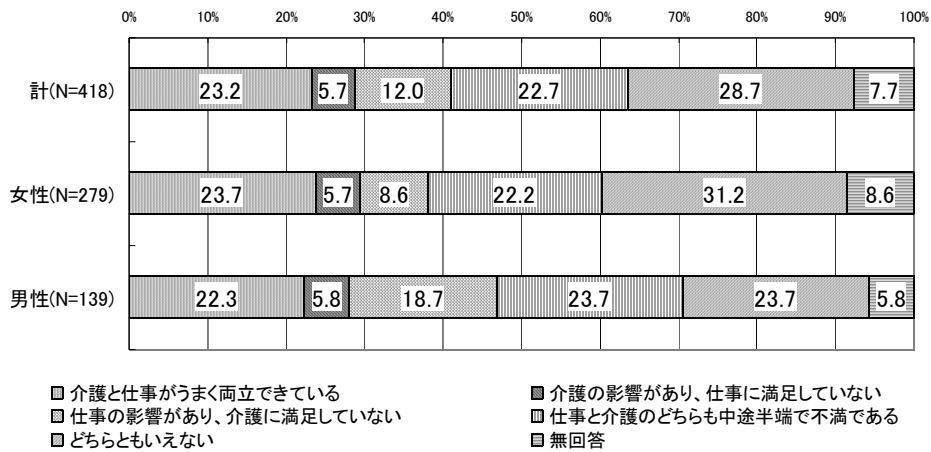
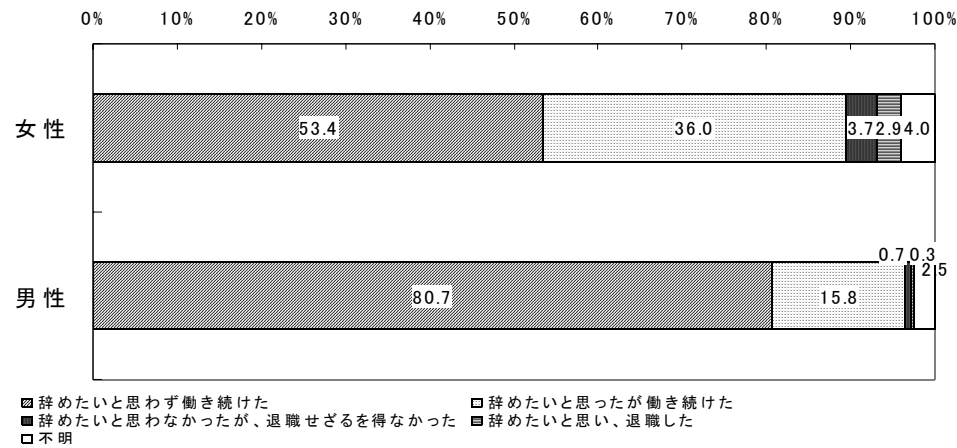


図表2-49 介護と仕事の両立状況（介護経験者）



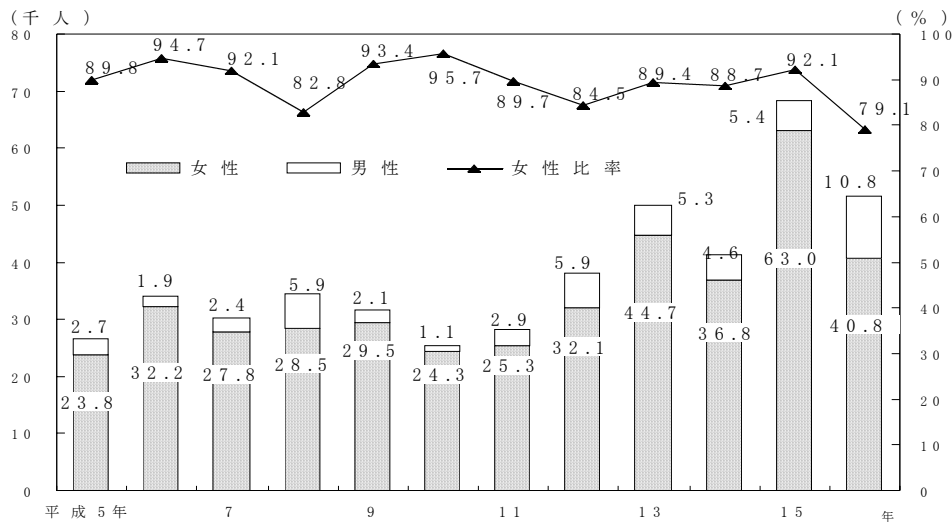
資料出所：日本労働研究機構「育児や介護と仕事の両立に関する調査」（平成15年）

図表2-52 中高年雇用者の「介護」時の継続就業意識（介護経験者）



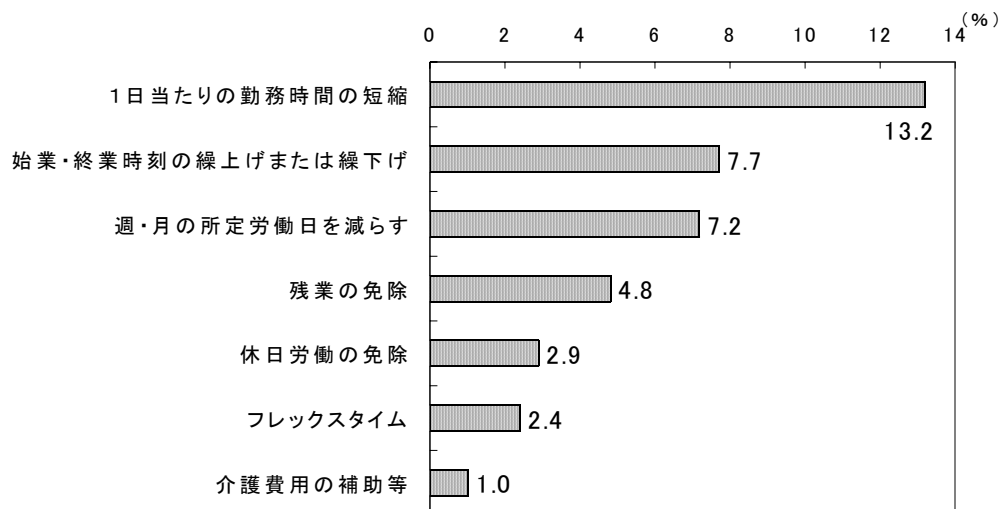
資料出所：(財) 21世紀職業財団「継続就業女性の就労意識等に関するアンケート」（平成17年）

図表2-53 「介護」を理由とする離職者数及び女性割合の推移



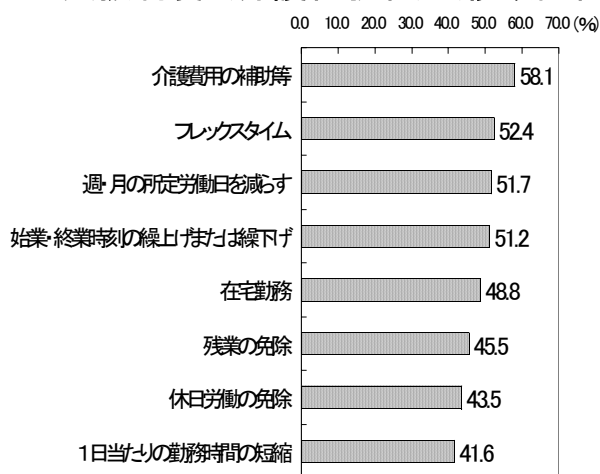
資料出所：
厚生労働省
「雇用動向調査」

図表2-62 利用したことがある企業が行う介護支援制度（介護経験者）



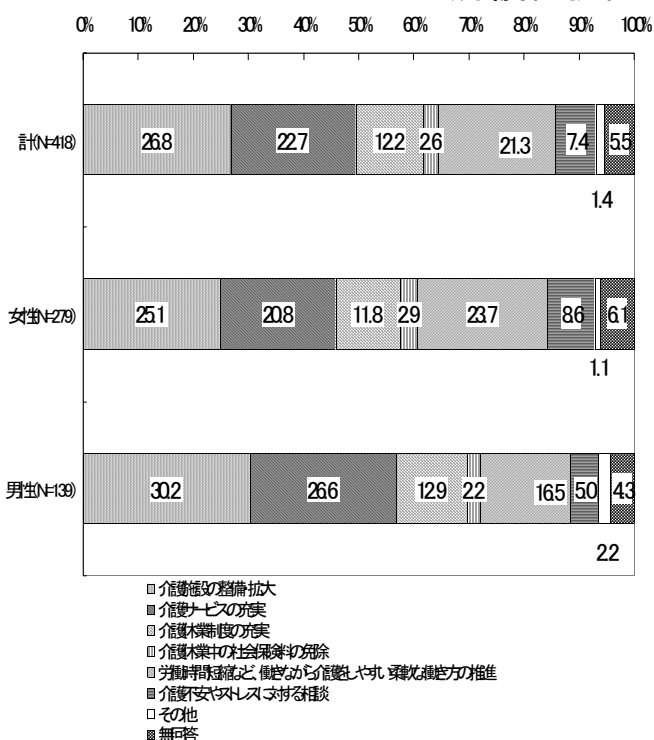
資料出所：日本労働研究機構「育児や介護と仕事の両立に関する調査」（平成15年）

図表2-63 実際は利用していないができれば利用したい企業が行う介護支援制度（介護経験者）（複数回答）



資料出所：日本労働研究機構「育児や介護と仕事の両立に関する調査」（平成15年）

図表2-64 介護と仕事を両立しやすくするために推進すべき施策（主なもの1つ）（介護経験者）



資料出所：日本労働研究機構「育児や介護と仕事の両立に関する調査」（平成15年）