

3. 家族の状況と家族意識

3-1. 家族に対する意識

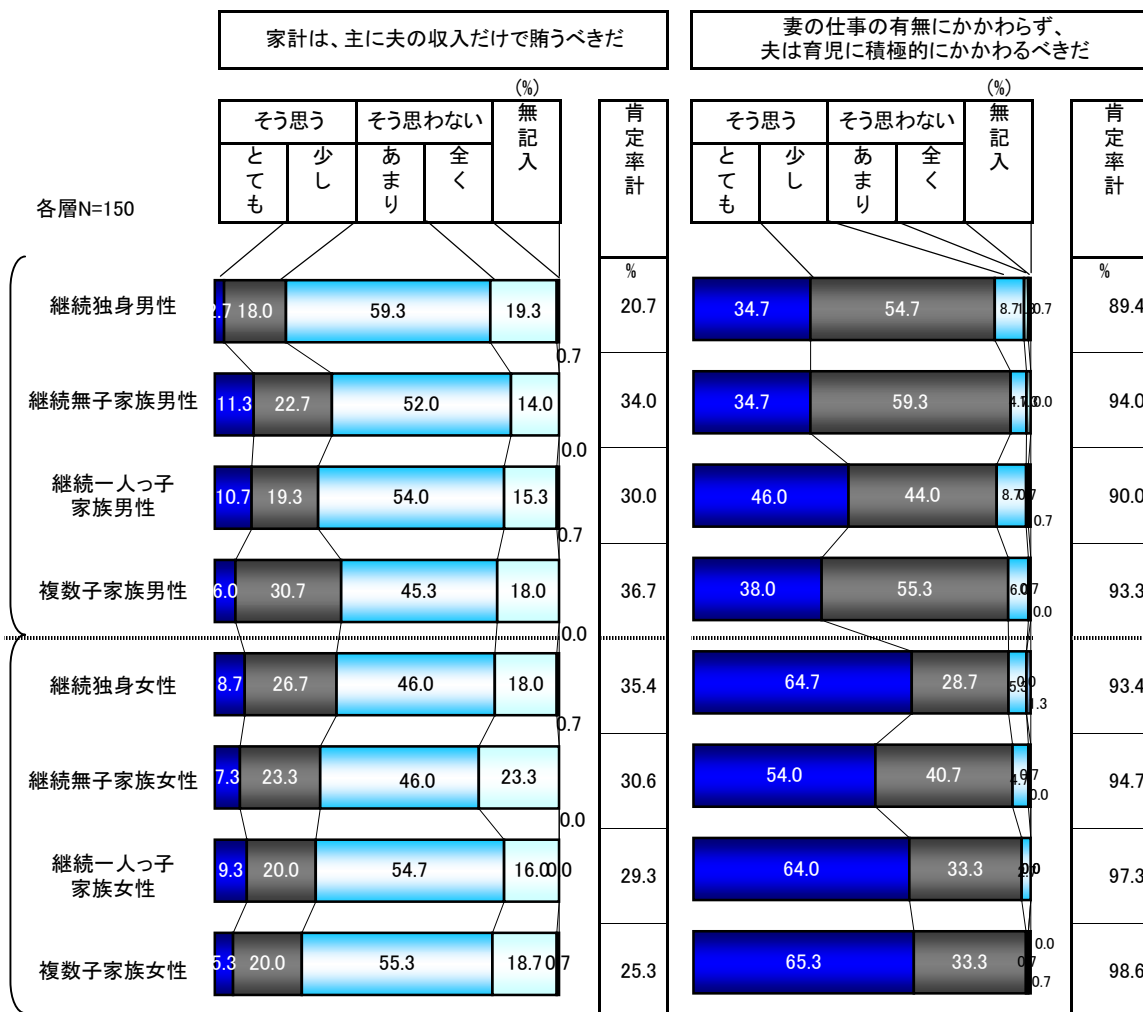
3-1-1. 『家計は主に夫の収入だけで賄うべきだ』に対する意見(Q9-⑦)

この意見には、どのグループも反対する人の方が圧倒的に多い。特に【継続独身】の男性で目立つ。女性の場合、特に反対しているのは【複数子家族】である。

3-1-2. 『妻の仕事の有無にかかわらず、夫は育児に積極的にかかわるべきだ』に対する意見 (Q9-⑨)

どのグループも9割前後が肯定している。特に女性では積極的肯定者が半数を超える。

図表3-1-1. 家族に関する意見(単数回答)(基数:全体)



3-1-3. 『子どもに対する父親・母親の役割を区別すべきでない』に対する意見(Q9-⑩)

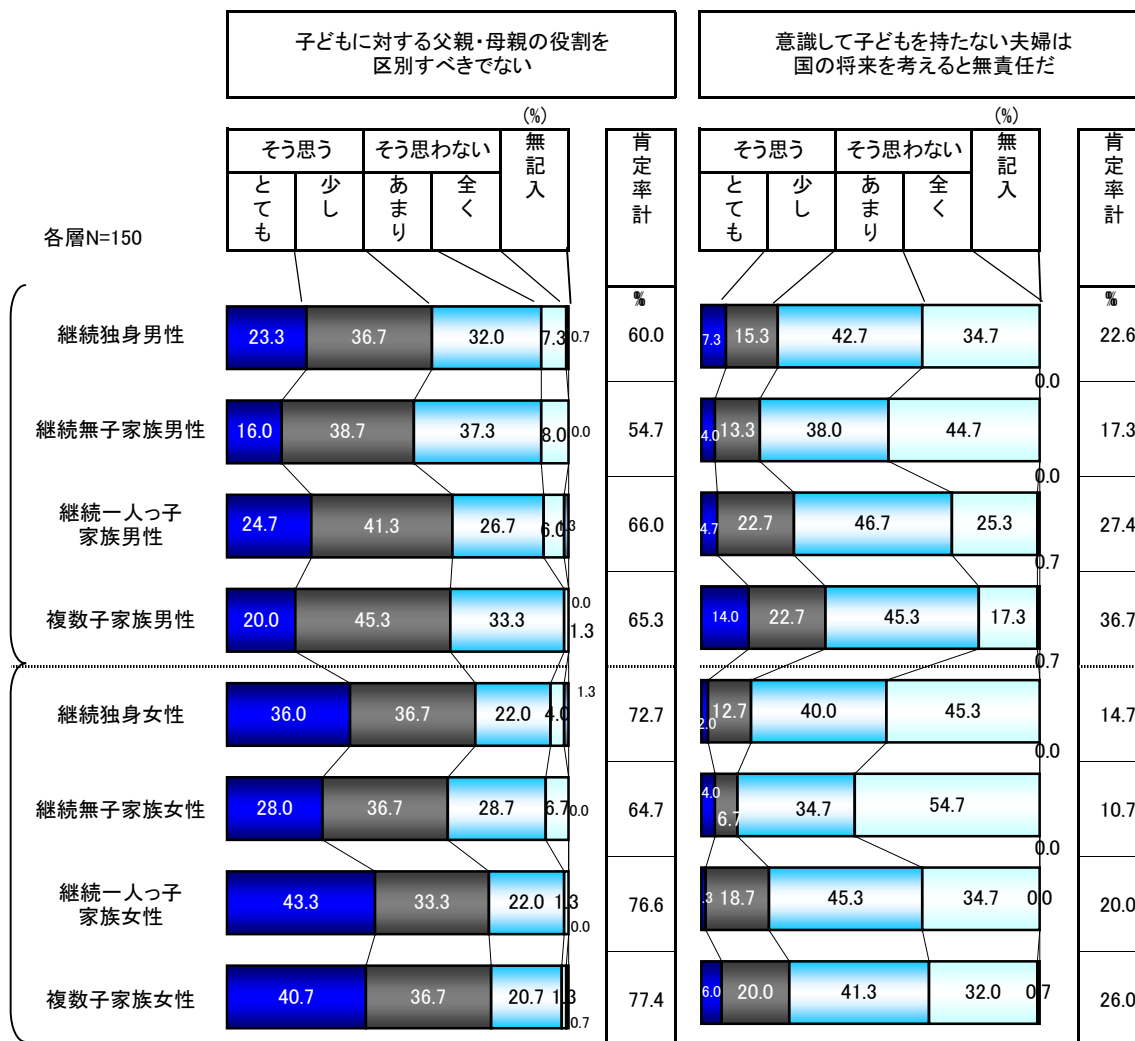
男性では6割前後、女性では7割前後が肯定しているが、男女とも【継続無子家族】の肯定率は他グループより低くなっている。

3-1-4. 『意識して子どもを持たない夫婦は国の将来を考えると無責任だ』に対する意見(Q9-⑧)

どのグループでも肯定者より非肯定者の方が多いことには変わりはない。但し、子どもなしグループより、子どものいるグループの方が肯定率は高めである。

【継続無子家族】の肯定率は男女とも1割台で、【複数子家族】との間に大きな違いがみられる。

図表3-1-2. 家族に関する意見(単数回答)(基数:全体)



3-1-5. 『親の老後は子どもが面倒を見るべきだ』に対する意見(Q9-12)

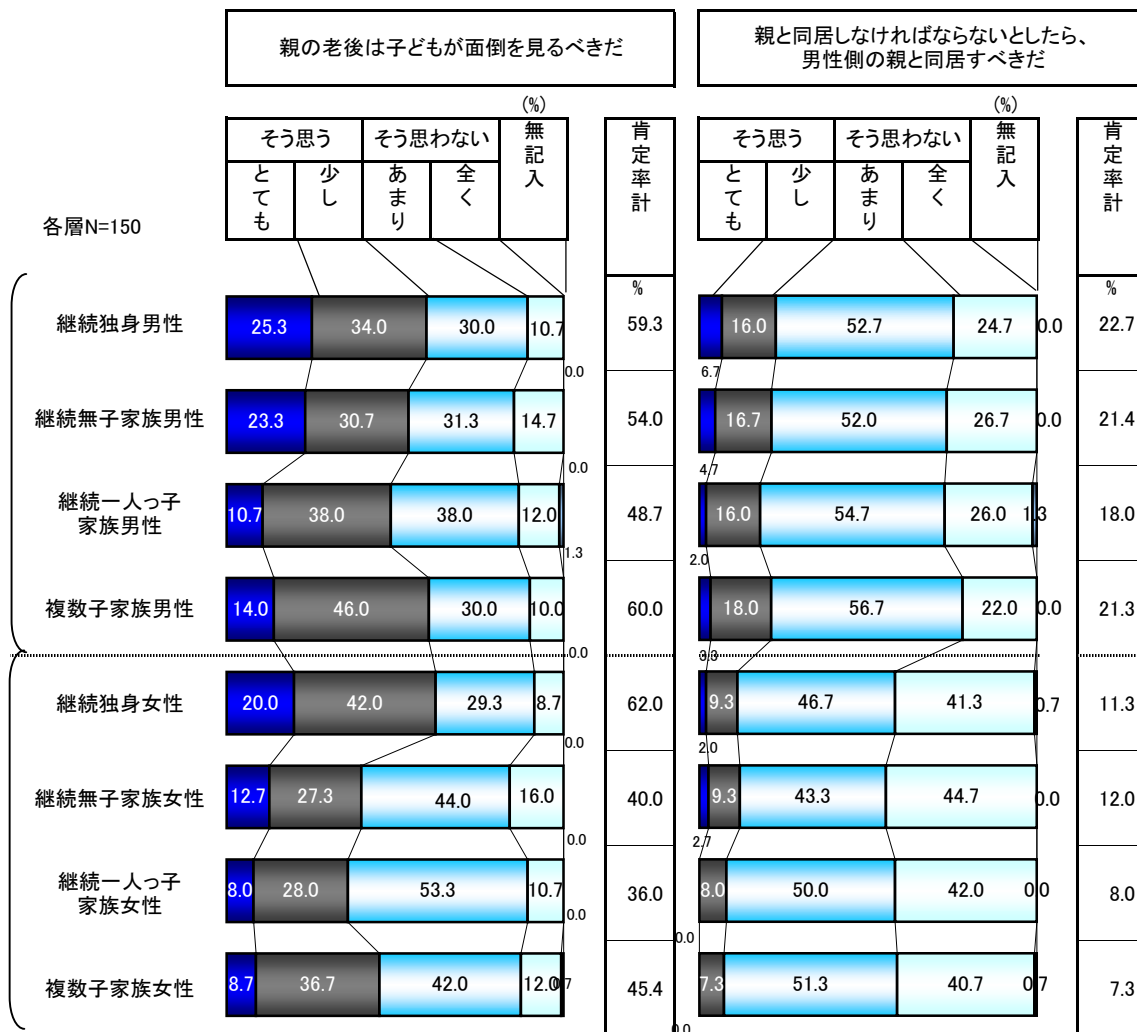
『親の老後は子どもが面倒をみるべきだ』という意見については、男性は【継続一人っ子家族】以外は肯定者が半数を超えているが、女性では【継続独身】以外は半数に満たない。

特に、【継続一人っ子家族】の女性の肯定率は36.0%と目立って低い。

3-1-6. 『親と同居しなければならないとしたら、男性側の親と同居すべきだ』に対する意見 (Q9-13)

男性では2割前後の者しか肯定していない。女性では更に少なく、1割前後に過ぎない。

図表3-1-3. 家族に関する意見(単数回答)(基数:全体)



3-2. 子どもの位置付け(Q15)

「生きがい・喜び・希望」はどのグループも多くが共通してあげている。

但し、その度合いには差があり【継続無子家族】は他グループに比べ少ない。

その他の認識を見ると、「無償の愛の対象」「夫婦の絆を深めるもの」は、特に子ありグループで強く見られる位置付けである。

また、【継続無子家族】では「自分の血を後世に残せるもの」が、また【継続独身】では「社会的資産」が幾分多くなっている。

図表3-2. 子どもの位置付け(回答3つまで)(基数:全体)

	生きがい・喜び・希望	無償の愛を奉げる対象	夫婦の絆を深めるもの	独立した一人の人間	自分の血を後世に残せるもの	自分の分身	社会的資産	配偶者の分身	経済的負担を与えるもの	老後の面倒を見てくれる人	精神的負担を与えるもの	ライバル	その他
各グループ N=150													
継続独身男性	64.7	23.3	27.3	30.0	37.3	22.7	12.7	4.0	4.7	6.0	2.7	0.0	3.3
継続無子家族男性	55.3	30.0	33.3	30.7	44.7	22.7	7.3	8.0	4.0	2.0	1.3	1.3	1.3
継続一人っ子家族男性	73.3	47.3	37.3	35.3	20.0	19.3	7.3	4.0	2.7	1.3	2.0	1.3	2.0
複数子家族男性	81.3	46.7	48.0	34.7	17.3	17.3	10.0	4.7	3.3	2.0	1.3	1.3	0.7
継続独身女性	56.7	54.7	29.3	44.0	22.0	18.7	10.7	4.7	5.3	3.3	2.0	0.7	0.7
継続無子家族女性	46.7	40.7	30.0	40.0	30.7	15.3	7.3	5.3	6.0	3.3	4.0	0.7	2.7
継続一人っ子家族女性	74.0	58.7	34.0	43.3	12.7	16.0	4.7	2.0	2.7	2.0	2.0	0.7	0.7
複数子家族女性	76.7	55.3	34.7	42.7	14.7	13.3	8.0	2.0	2.7	1.3	2.7	0.0	4.0

3-3. 子どもに残したい・伝えたいもの(Q18)

どのグループもまず第一に「生きていく上での強さ・知恵」を見につけて欲しいと考えているが特に子どものいるグループでその気持ちが強い。「親子の絆」についても同様である。

図表3-3. 子どもに残したい・伝えたいもの(回答3つまで)(基数:全体)

各グループ N=150	(%)												
	生きて行く上での強さ・知恵	愛	親子の絆	人生の素晴らしさ	自分の人生観	財産	家訓・先祖から守ってきたこと	ネットワーキング	自分の夢	仕事・家業	築いてきた地位	その他	特にない
継続独身男性	61.3	18.7	26.7	29.3	16.7	14.0	6.7	6.7	4.0	2.7	0.7	2.7	14.0
継続無子家族男性	66.7	26.0	26.7	30.7	19.3	12.0	6.7	2.0	2.7	4.0	0.7	6.0	9.3
継続一人っ子家族男性	81.3	24.0	34.0	36.0	12.0	12.0	4.7	2.7	4.0	2.0	0.0	3.3	3.3
複数子家族男性	76.7	25.3	36.0	35.3	15.3	10.0	8.0	5.3	5.3	2.7	0.0	2.7	2.7
継続独身女性	74.0	42.0	28.7	25.3	10.7	8.7	7.3	2.0	1.3	1.3	0.0	8.0	8.7
継続無子家族女性	78.0	44.0	26.7	32.0	10.0	8.0	8.0	1.3	2.0	0.7	0.0	2.7	4.0
継続一人っ子家族女性	88.0	34.7	35.3	27.3	8.0	8.7	6.0	4.0	1.3	2.0	0.0	5.3	2.7
複数子家族女性	89.3	31.3	28.7	35.3	8.0	8.7	5.3	2.7	0.0	2.0	0.0	6.7	1.3