

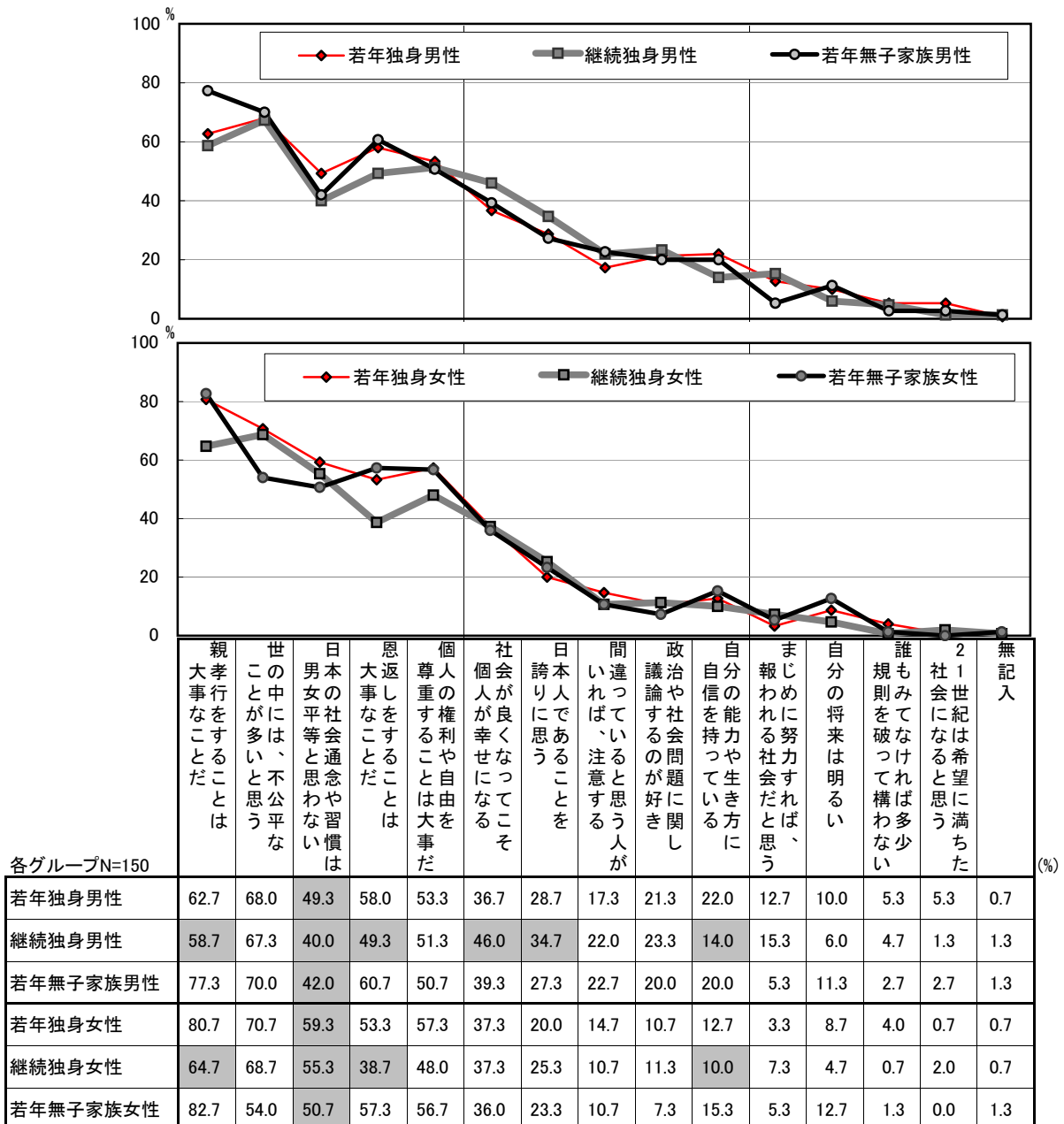
7. 自己意識・社会意識

7-1. 価値観(Q41)

【継続独身】では「親孝行は大事」や「恩返しは大事」といった伝統的価値観に関する項目が、【若年独身】及び【若年無子家族】に比べて低く、「自分の能力や生き方に自信を持っている」もやや低い。一方で、【継続独身】男性は「社会が良くなってこそ個人が幸せになる」「日本人であることを誇りに思う」といった項目が高くなっている。

「日本の社会通年や習慣は男女平等と思わない」は男性より女性で高いが、特に【若年独身】の女性の割合が高くなっている。

図表7-1. 価値観(複数回答)(基数:全体)



7-2. 現在及び将来の不安(Q42)

グループ別、男女別で上位にあげられた不安の内容はかなり異なっているが、【継続独身】では男女とも「老後の生活」に対する不安が他グループに比べて非常に強くなっている。

【男性】

【若年独身】では「国の経済」(51.3%)、「日本の将来・行方」(50.0%)といった社会全体に関わる問題を上位に挙げているのに対し、【継続独身】は「自分の健康・病気」(68.0%)が最も高く、「老後の生活」(44.7%)がこれに続いている。【若年無子家族】では「家族の健康・病気」(56.7%)、「国の経済・景気」(54.7%)、「自分の健康・病気」(51.3%)といった順になっている。

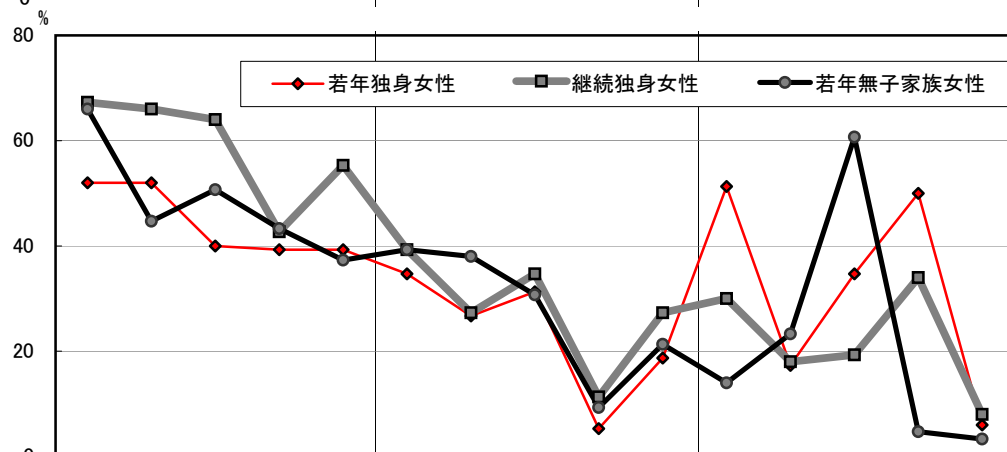
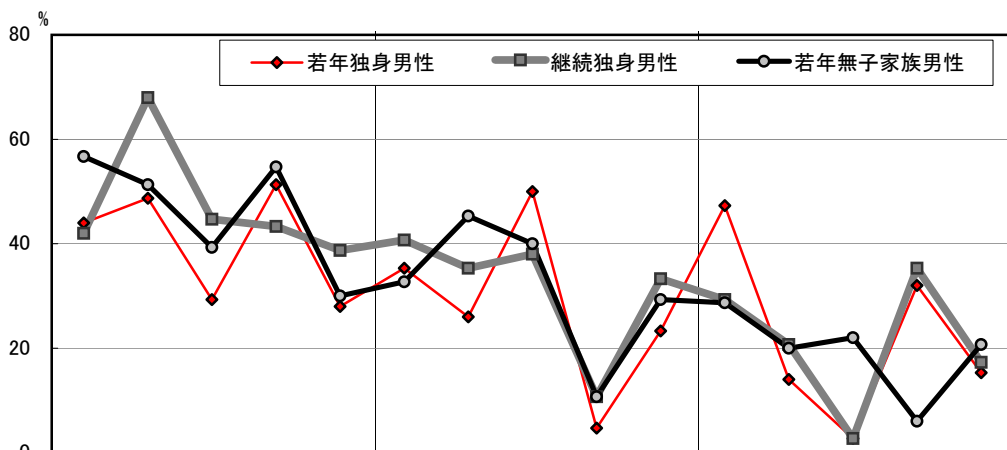
【女性】

【若年独身】では「家族の健康・病気」「自分の健康・病気」(各52.0%)と並んで「自分の進路・将来」(51.3%)、「結婚・離婚」(50.0%)の割合が非常に高い。一方、【継続独身】は「家族の健康・病気」(67.3%)、「自分の健康・病気」(66.0%)「老後の生活」(64.0%)、【若年無子家族】は「家族の健康・病気」(66.0%)と「妊娠・出産」(60.7%)がそれぞれ6割を超えている。

図表7-2-1. 現在及び将来の不安(複数回答)(基数:全体)

		若年独身	%	継続独身	%	若年無子家族	%
男性	1位	国の経済・景気	51.3	自分の健康・病気	68.0	家族の健康・病気	56.7
	2位	日本の将来・行方	50.0	老後の生活	44.7	国の経済・景気	54.7
	3位	自分の健康・病気	48.7	国の経済・景気	43.3	自分の健康・病気	51.3
	4位	自分の進路・将来	47.3	家族の健康・病気	42.0	給与・年収のダウン	45.3
	5位	家族の健康・病気	44.0	社会の治安	40.7	日本の将来・行方	40.0
女性	1位	家族の健康・病気	52.0	家族の健康・病気	67.3	家族の健康・病気	66.0
	2位	自分の健康・病気	52.0	自分の健康・病気	66.0	妊娠・出産	60.7
	3位	自分の進路・将来	51.3	老後の生活	64.0	老後の生活	50.7
	4位	結婚・離婚	50.0	親の介護	55.3	自分の健康・病気	44.7
	5位	老後の生活	40.0	国の経済・景気	42.7	国の経済・景気	43.3

図表7-2-2. 現在及び将来の不安(複数回答)(基数:全体)



	家族の健康・病気	自分の健康・病気	老後の生活	国の経済・景気	親の介護	社会の治安	給与・年収のダウン	日本の将来・行方	子どもの将来	リストラ・失業	自分の進路・将来	財産・貯蓄の目減り	妊娠・出産	結婚・離婚	自分の会社の業績・将来
各グループN=150															
若年独身男性	44.0	48.7	29.3	51.3	28.0	35.3	26.0	50.0	4.7	23.3	47.3	14.0	2.7	32.0	15.3
継続独身男性	42.0	68.0	44.7	43.3	38.7	40.7	35.3	38.0	10.7	33.3	29.3	20.7	2.7	35.3	17.3
若年無子家族男性	56.7	51.3	39.3	54.7	30.0	32.7	45.3	40.0	10.7	29.3	28.7	20.0	22.0	6.0	20.7
若年独身女性	52.0	52.0	40.0	39.3	39.3	34.7	26.7	31.3	5.3	18.7	51.3	17.3	34.7	50.0	6.0
継続独身女性	67.3	66.0	64.0	42.7	55.3	39.3	27.3	34.7	11.3	27.3	30.0	18.0	19.3	34.0	8.0
若年無子家族女性	66.0	44.7	50.7	43.3	37.3	39.3	38.0	30.7	9.3	21.3	14.0	23.3	60.7	4.7	3.3