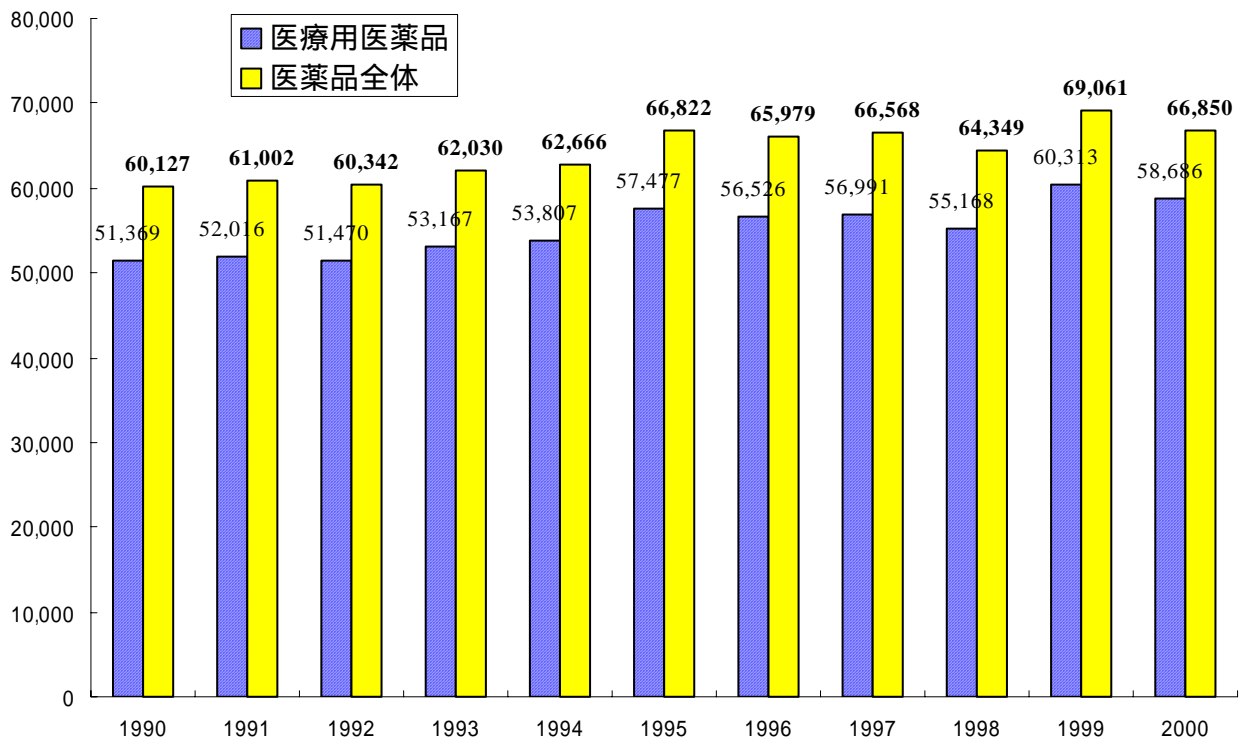


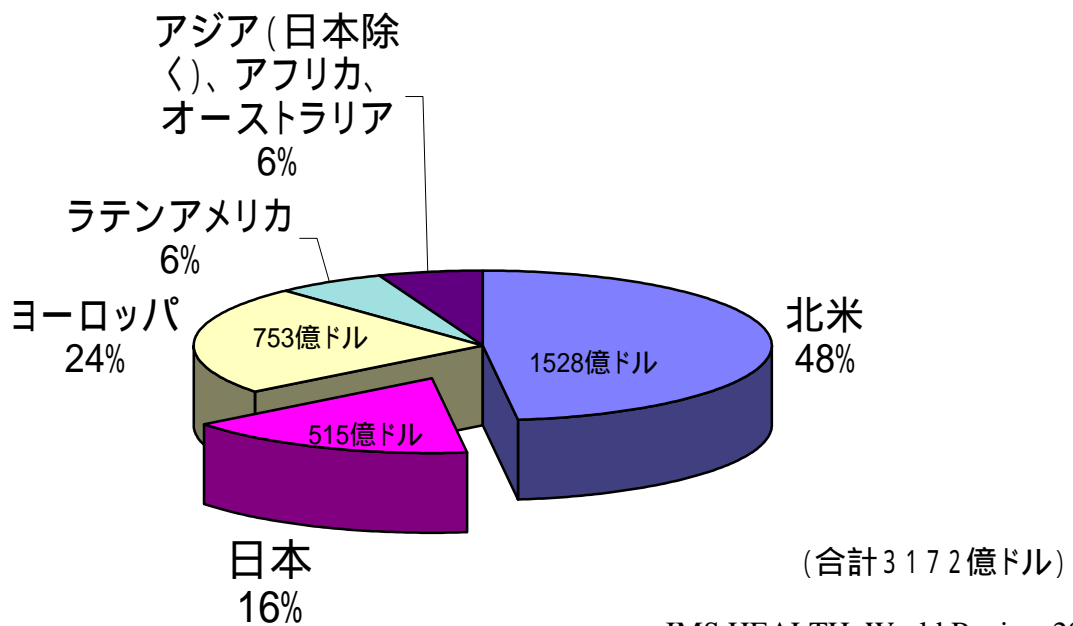
・医薬品産業の現状と課題

1. 医薬品市場規模の推移



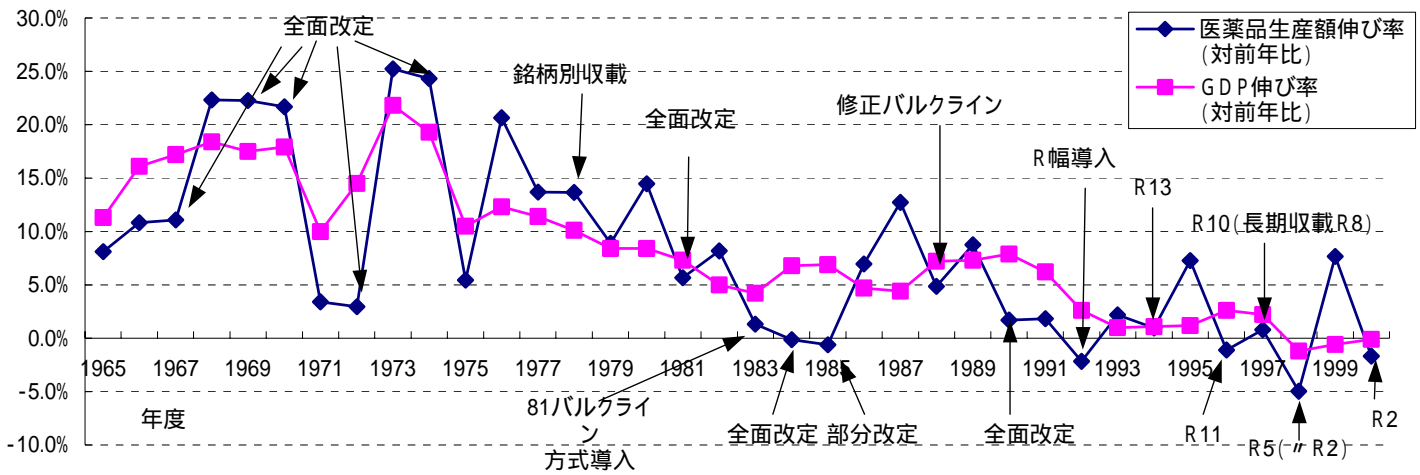
医薬品市場規模 = 出荷金額 - 輸出金額
厚生労働省「薬事工業生産動態統計」

2. 世界市場に占める日本市場の規模 (2000年)



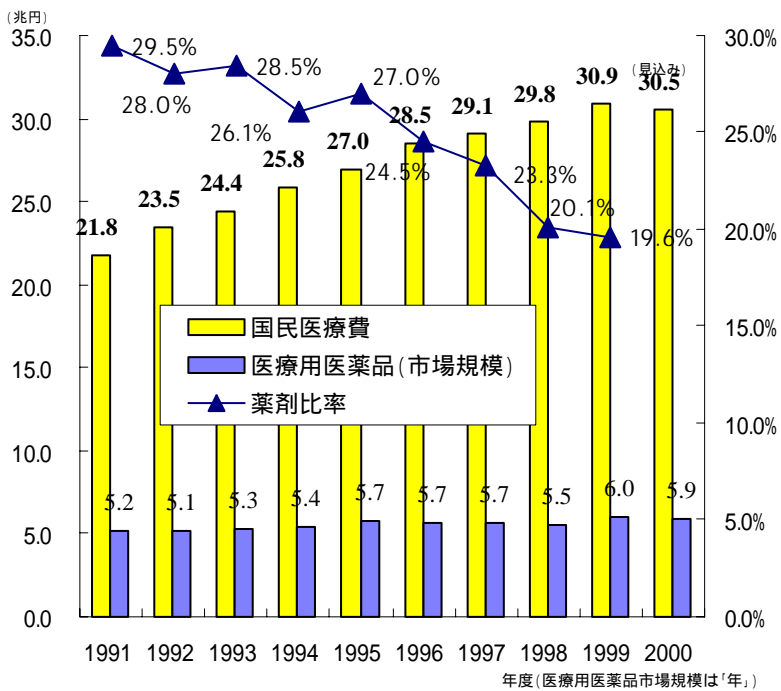
IMS HEALTH, World Review 2001

3. 医薬品生産額の伸び率とGDPの伸び率の推移



厚生労働省「薬事工業生産動態統計」、内閣府「国民経済計算」

4. 国民医療費と薬剤比率の推移



厚生労働省「薬事工業生産動態統計」「国民医療費」等

5. 薬価改定率の推移

改正年月日	品目数	引き下げ率		備考(改定方式等)
		薬剤費ベース	医療費ベース	
昭和42.10.1	6,831	10.2%	-	全面
44.1.1	6,874	5.6%	2.4%	全面
45.8.1	7,176	3.0%	1.3%	全面
47.2.1	7,236	3.9%	1.7%	全面
49.2.1	7,119	3.4%	1.5%	全面
50.1.1	6,891	1.55%	0.4%	全面
53.2.1	13,654	5.8%	2.0%	全面(銘柄別収載方式に移行)
56.6.1	12,881	18.6%	6.1%	全面
58.1.1	16,100	4.9%	1.5%	部分(81BL方式導入)
59.3.1	13,471	16.6%	5.1%	全面
60.3.1	14,946	6.0%	1.9%	部分
61.4.1	15,166	5.1%	1.5%	部分
63.4.1	13,636	10.2%	2.9%	(算定方式修正)
平成元.4.1	13,713	+2.7%	+0.65%	(消費税引上げ)
2.4.1	13,352	9.2%	2.7%	全面
4.4.1	13,573	8.1%	2.4%	加重平均方式導入 全面(R15)
6.4.1	13,375	6.6%	2.0%	全面(R13)
8.4.1	12,869	6.8%	2.6%	全面(R11)
9.4.1	11,974	4.4%	1.27%	全面(R10)(消費税引上げ分)
10.4.1	11,692	9.7%	2.7%	全面(R5)
12.4.1	11,287	7.0%	1.6%	全面(調整幅2)

厚生労働省

6. 国内総生産(GDP)に占める医薬品生産(粗付加価値)の割合(平成7年)

<単位: 10億円>

	1990年	1995年
GDP	438,867	497,587
医薬品	2,581	2,698
対GDP比	0.58%	0.54%

総務省「産業関連表」、内閣府「国民経済計算」等

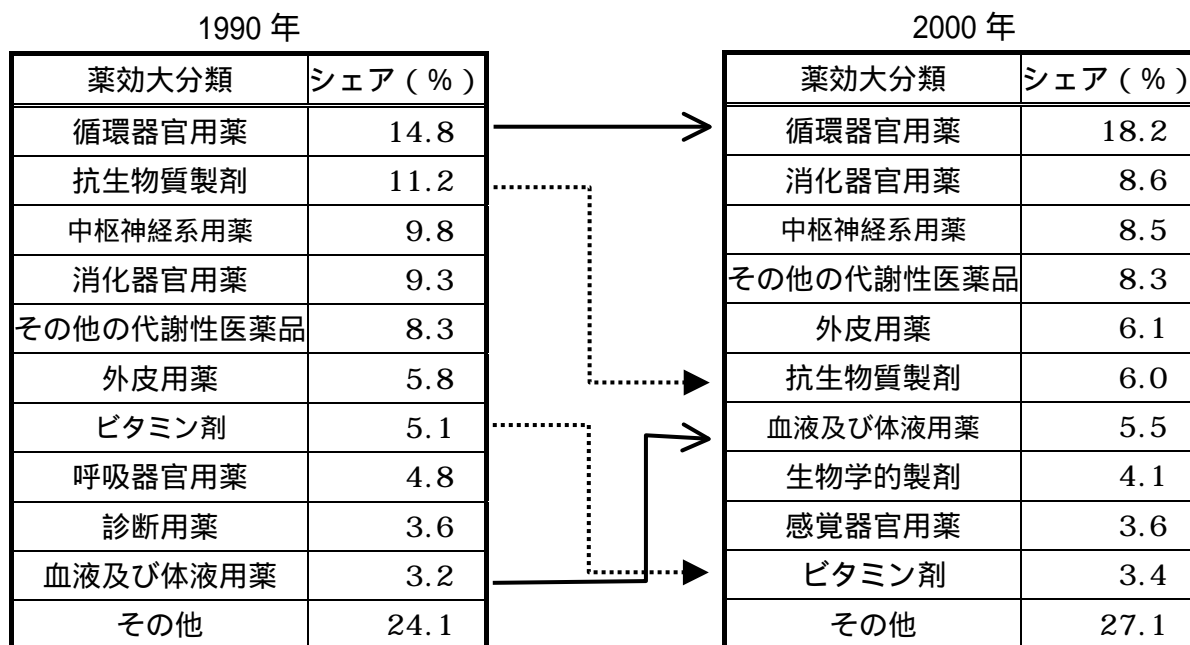
7. 世界の上位10市場の今後の成長予測(2000年)

(単位: 10億ドル)

	売上高 2000年	予測売上高 2005年	予測成長率(年率) 2000~2005年	マーケットシェア 2005年
アメリカ	150	263	11.8	60.5
日本	58	66	2.3	15.1
ドイツ	17	24	7.5	5.6
フランス	16	22	6.0	5.0
イギリス	11	16	8.3	3.7
イタリア	11	16	8.2	3.6
カナダ	6	10	10.7	2.4
スペイン	6	10	9.9	2.3
オーストラリア	3	5	9.3	1.1
ベルギー	2	3	5.6	0.7
合計	281	434	9.1	100.0

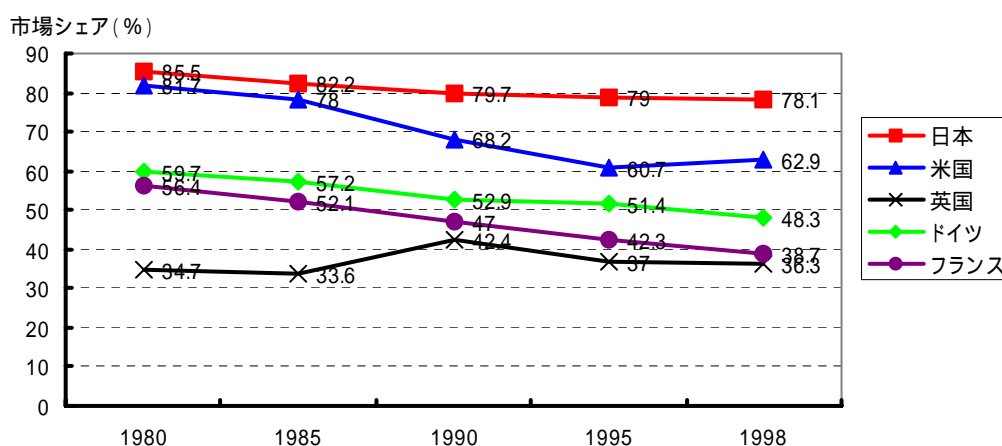
IMS HEALTH, Pharma Prognosis

8. 医薬品薬効分類別国内出荷金額シェア



厚生労働省「薬事工業生産動態統計」

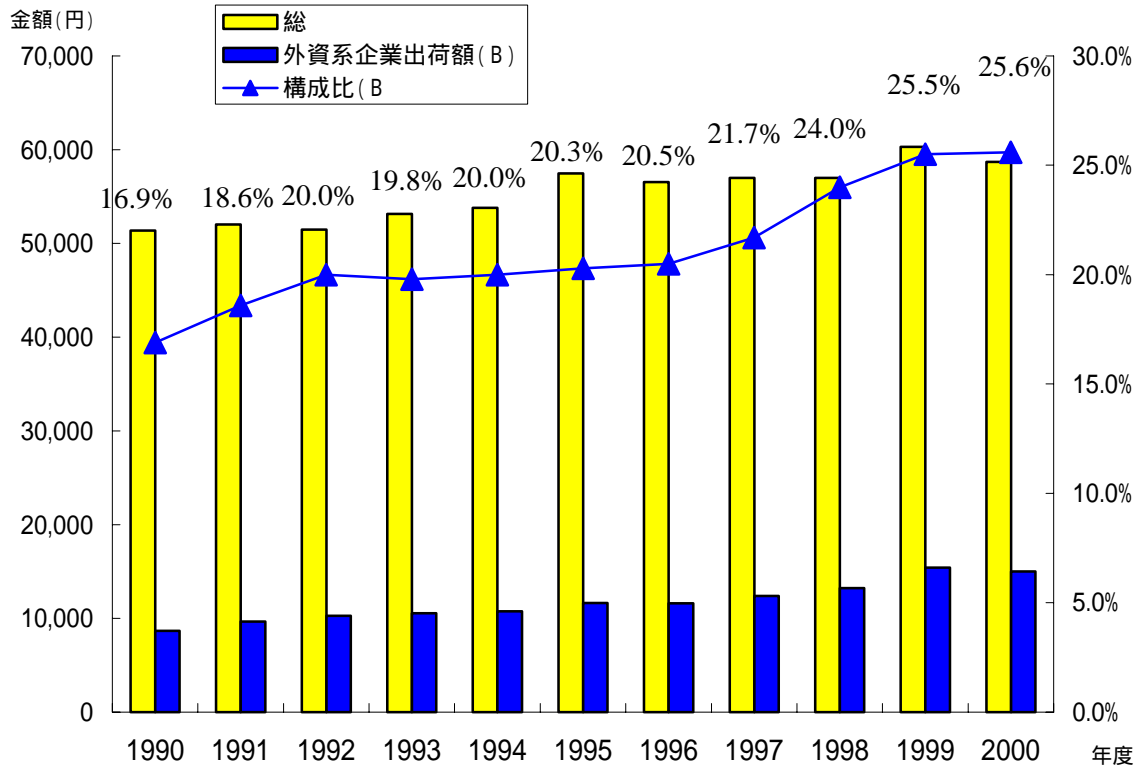
9. 自国企業のシェアの推移



「IMS WORLD REVIEW」

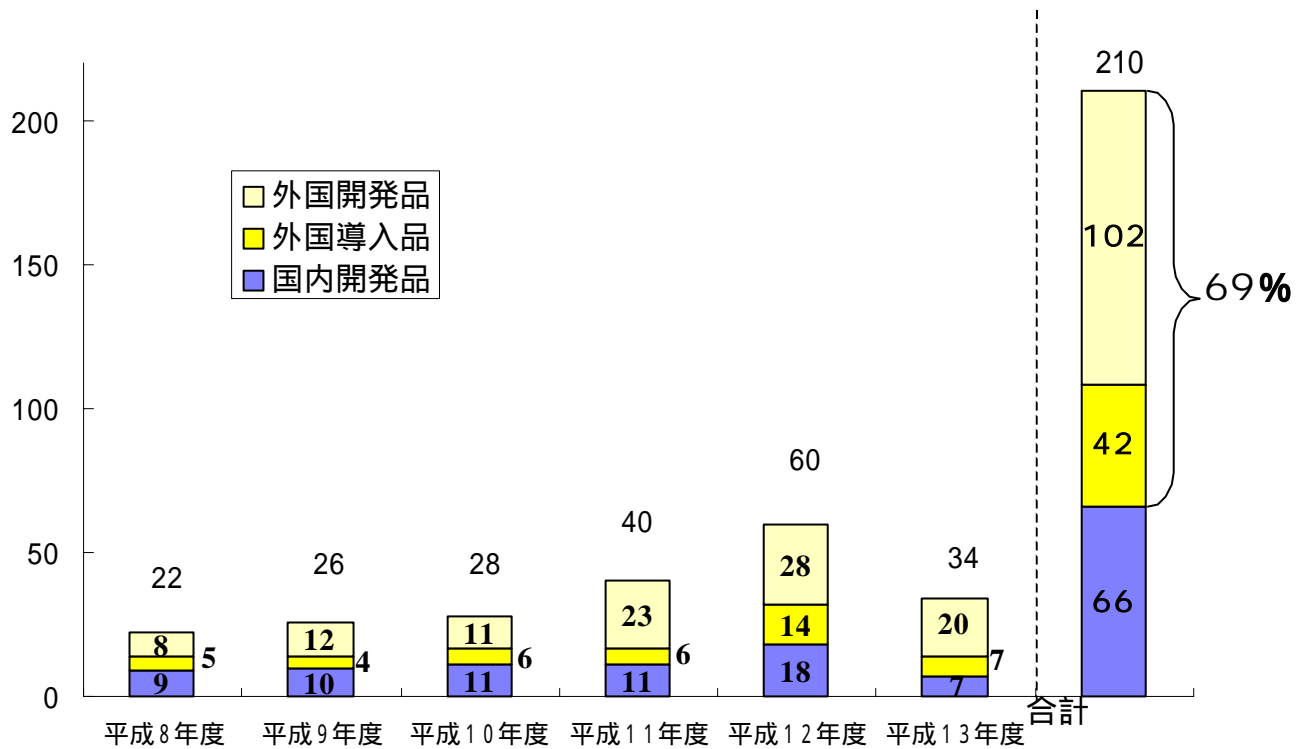
日本製薬工業協会医薬産業政策研究所「我が国の製薬産業」

10. 外資系企業出荷金額の推移



厚生労働省「薬事工業生産動態統計」

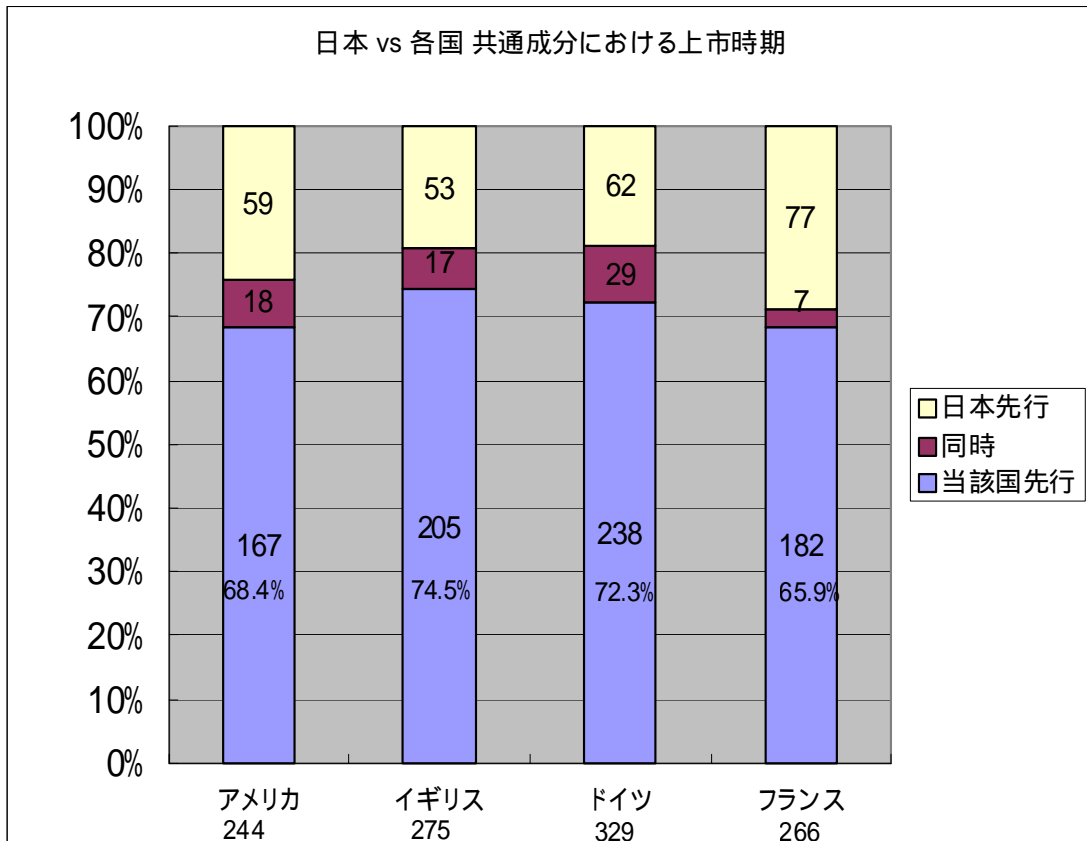
11. 平成7年中医協建議以降収載された新薬の内訳（再掲）



厚生労働省

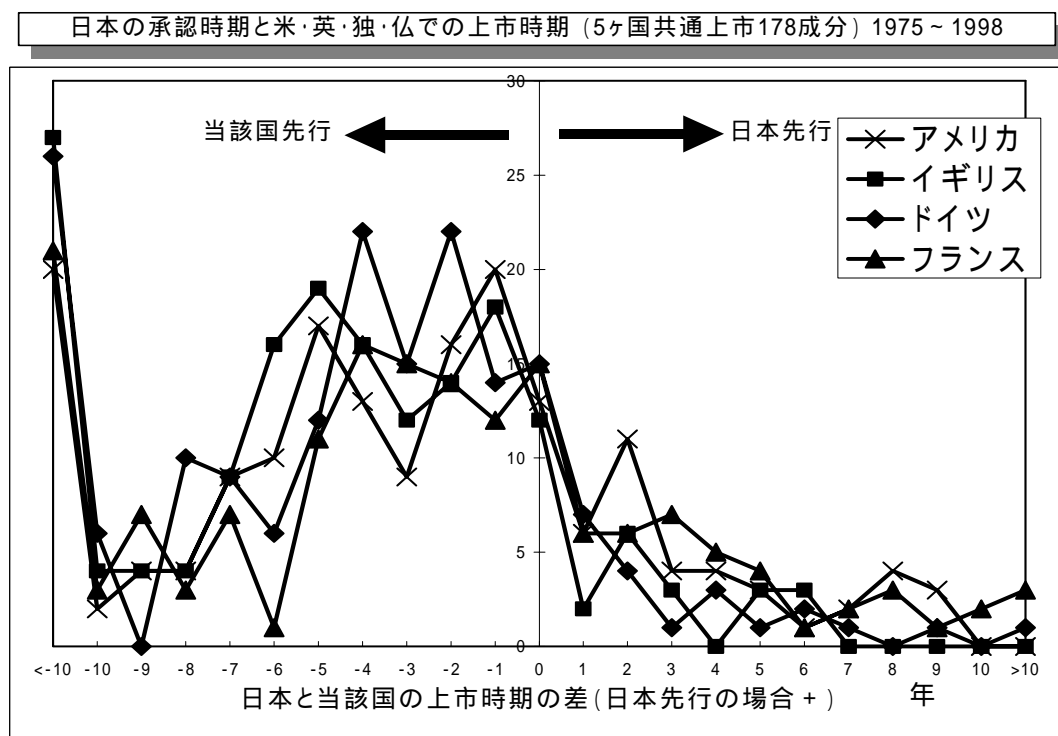
1.2 . 日本と各国との共通上市成分の上市時期のずれ

1975～1998 に上市された 810 成分のうち 584 成分を対象



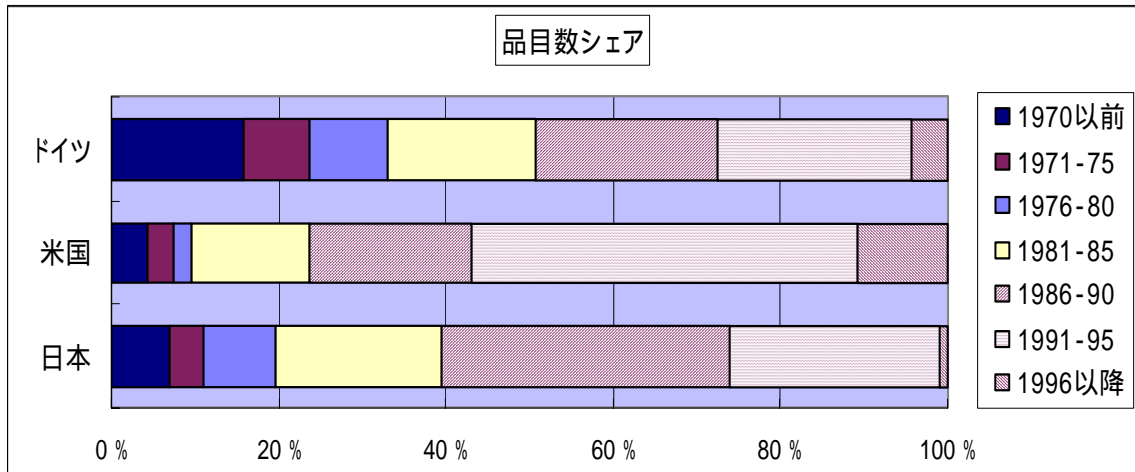
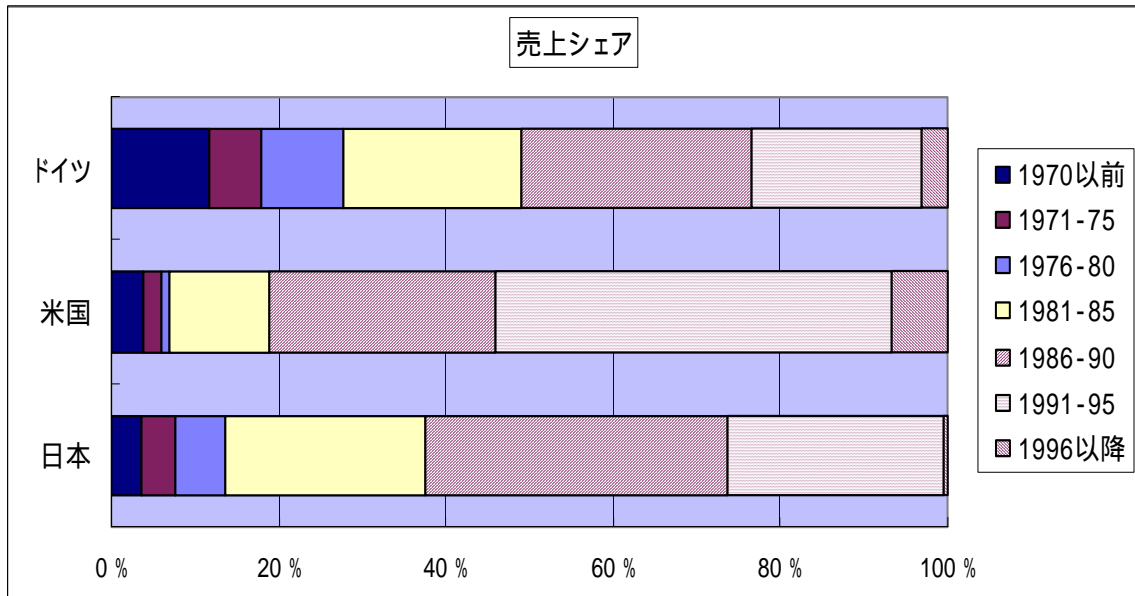
日本製薬工業協会医薬産業政策研究所「我が国の製薬産業」

1.3 . 5カ国全てに共通する上市成分の日本との上市時期のずれ



日本製薬工業協会医薬産業政策研究所「我が国の製薬産業」

14 . 1997年の売上ランキング上位品目の上市年別シェア



(出所) 日:「製薬企業の実態と中期展望」、米国:「RED BOOK 1998」、ドイツ:「Arzneiverordnungs-Report 1998」
 注) 売上ランキングはジェネリックを除いて作成している。

日本製薬工業協会医薬産業政策研究所「我が国の製薬産業」