

# 確定給付企業年金の事業状況等 (2015(平成27)年度)

※ 確定給付企業年金より提出された、事業年度の末日が2015(平成27)年度中である事業年度の事業及び決算に関する報告書を2017(平成29)年12月時点で集計したもの。  
運用の方法が生命保険一般勘定に限定され、積立不足の生じない設計となっている受託保証型確定給付企業年金については報告様式が異なっていることから、本集計には含まれていない。

## 1. 適用

実施事業所数	2.6万
加入者数	774.4 万人

制度数	11,760
うち規約型	11,159
うち基金型	601

## 2. 給付

		件数(①)	総額(②)	1件当たり金額(②/①)
老齢給付金	年金	2055.8 千件	1,792,492,878 千円	871,908 円
	一時金	111.8 千件	834,286,252 千円	7,463,912 円
脱退一時金		228.8 千件	444,644,899 千円	1,943,234 円
障害給付金	年金	1.3 千件	287,652 千円	218,581 円
	一時金	0.0 千件	0 千円	0 円
遺族給付金	年金	41.1 千件	39,538,189 千円	961,181 円
	一時金	12.5 千件	60,780,824 千円	4,867,138 円

※ 年金の「件数」は事業年度末の年金受給者(受給待期者を除く。)の数、  
「総額」は当該事業年度末の当該年金受給者の年金額の合計

## 3. 掛金

納付額計	29,994 億円
うち標準掛金	16,211 億円
うち特別掛金	12,570 億円
うち特例掛金	847 億円
うち事務費掛金	366 億円

※ 標準掛金：給付に充てる掛金のうち、財政計算毎に定める将来にわたって平準的に拠出する掛金

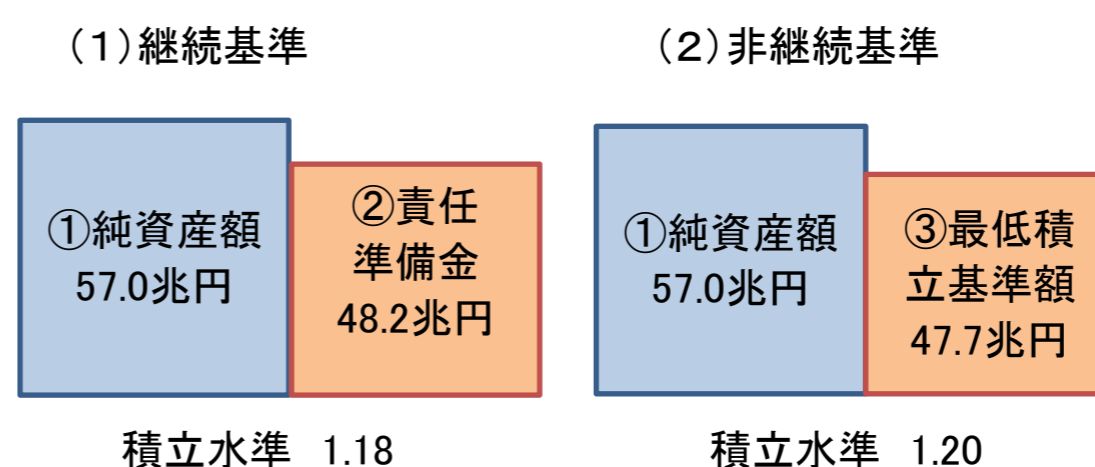
※ 特別掛金：給付に充てる掛金のうち、財政計算毎に定める過去勤務債務に係る掛金

※ 特例掛金：給付に充てる掛金のうち、標準掛金及び特別掛金以外の掛金

※ 事務費掛金：事務費に充てる掛金

#### 4. 積立状況

純資産額(①)	57.0 兆円
責任準備金(②)	48.2 兆円
積立水準(①/②)	1.18
最低積立基準額(③)	47.7 兆円
積立水準(①/③)	1.20



※ 純資産額：流動資産＋固定資産(時価)－流動負債－支払備金

※ 責任準備金：将来の給付を賄うために現時点で保有しておくべき積立金の額

＝給付現価－(標準掛金収入現価＋特別掛金収入現価)

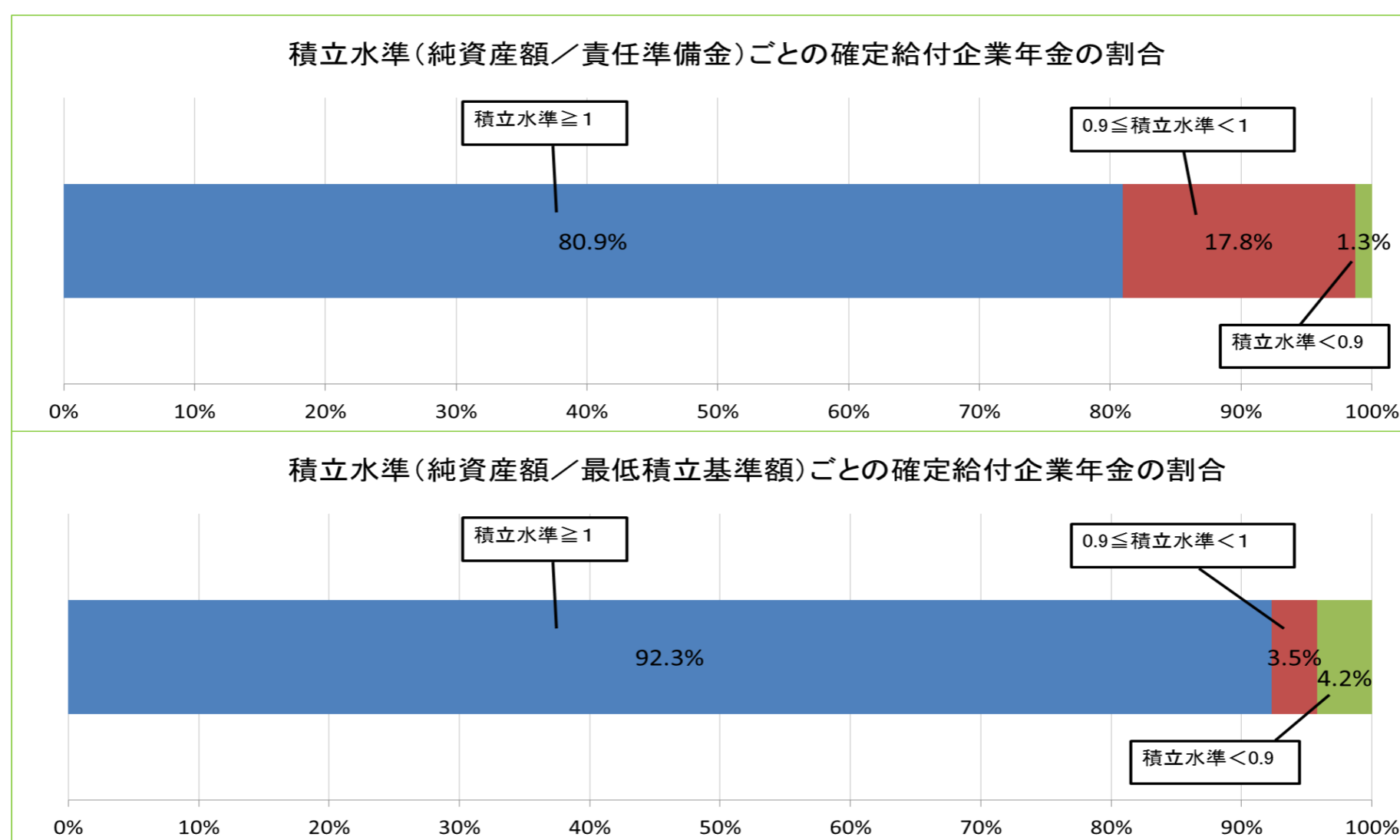
※ 最低積立基準額：加入者等のこれまでの加入期間にかかる給付(最低保全給付)の現価

##### (1) 継続基準

純資産額が責任準備金以上である制度数	9,518
純資産額が責任準備金未満である制度数	2,242
うち純資産額が責任準備金の90%以上100%未満であるもの	2,090
うち純資産額が責任準備金の90%未満であるもの	152

##### (2) 非継続基準

純資産額が最低積立基準額以上である制度数	10,853
純資産額が最低積立基準額未満である制度数	907
うち純資産額が最低積立基準額の90%以上100%未満であるもの	412
うち純資産額が最低積立基準額の90%未満であるもの	495

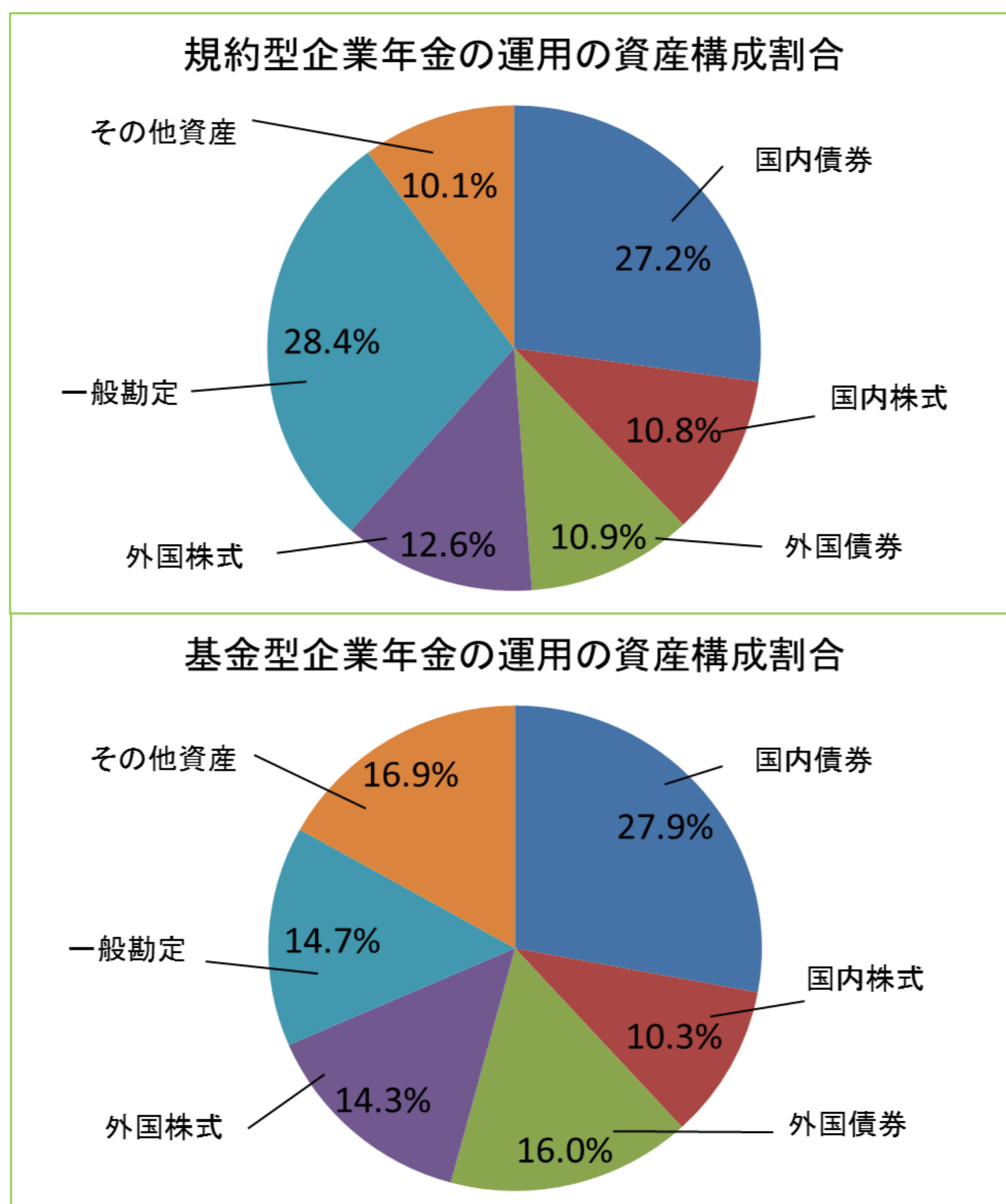


※ 継続基準による財政検証：現在の掛金水準で将来にわたって制度を継続できるかどうかの検証

※ 非継続基準による財政検証：加入者等に対して、これまでの加入期間にかかる給付を行うだけの積立金を確保しているかどうかの検証

## 5. 運用の資産構成

	国内債券	国内株式	外国債券	外国株式	一般勘定	その他資産	計
計	15.7 兆円	5.9 兆円	7.8 兆円	7.7 兆円	11.7 兆円	7.9 兆円	56.8 兆円
うち規約型	6.6 兆円	2.6 兆円	2.7 兆円	3.1 兆円	6.9 兆円	2.5 兆円	24.4 兆円
うち基金型	9.0 兆円	3.3 兆円	5.2 兆円	4.6 兆円	4.7 兆円	5.5 兆円	32.4 兆円



## 6. 運用利回り

	単純平均利回り	資産加重平均利回り
計	2.67 %	0.44 %
うち規約型	2.86 %	1.82 %
うち基金型	-0.96 %	-0.55 %

※ 時価ベース。資産加重平均利回りは以下の簡便式により算出。

$$(\text{運用収益} - \text{運用損失} - \text{運用報酬等}) \div \frac{(\text{年度始の資産}) + (\text{年度末の資産}) - (\text{運用収益} - \text{運用損失} - \text{運用報酬等})}{2}$$

# 貸借対照表(年金経理)

[ 単位： 億円 ]

資産勘定		負債勘定	
1. 純資産		1. 純資産	
流動資産	( 3,400 )	流動負債	( 36 )
現金・預貯金	1,602	未払運用報酬等	30
投資	77	未払業務委託費等	1
未収掛金	1,360	未払特別法人税	0
未収受換金等	355	預り金	6
未収脱退一時金相当額受入金	0	支払備金	( 6,048 )
未収返納金	4	未払給付費	4,360
未収収益	1	未払移換金	1,687
固定資産	( 570,537 )	小計	6,084
信託資産	420,948	2. 負債	
保険資産	143,492	責任準備金	( 480,426 )
共済資産	4,089	責任準備金	480,426
投資	2,008	小計	480,426
小計	573,937	3. 基本金	
3. 基本金		基本金	( 102,042 )
基本金	( 14,615 )	承継事業所償却積立金	192
繰越不足金	223	別途積立金	96,931
当年度不足金	14,392	当年度剰余金	4,920
小計	14,615	小計	102,042
総合計	588,552	総合計	588,552

※ 確定給付企業年金より提出された平成27年度の決算に関する報告書(規約型11,159制度、基金型601制度)を集計したものの。

# 損益計算書(年金経理)

[ 単位: 億円 ]

費用勘定		収益勘定	
1. 経常収支		1. 経常収支	
給付費	( 31,640 )	掛金等収入	( 29,600 )
老齢給付金	26,236	掛金等収入	29,600
脱退一時金	4,412	受換金等	( 11,947 )
遺族給付金	989	受換金等	11,947
障害給付金	3	脱退一時金相当額受入金	( 3 )
移換金	( 2,987 )	脱退一時金相当額受入金	3
移換金	2,987	運用収益	( 9,752 )
運用報酬等	( 1,769 )	信託資産に係る当期運用収益	6,566
運用報酬等	1,769	保険資産に係る当期運用収益	3,047
業務委託費等	( 328 )	共済資産に係る当期運用収益	71
業務委託費等	328	投資資産に係る当期運用収益	69
特別法人税	( 0 )	小計	51,301
特別法人税	0	2. 特別収支	
運用損失	( 5,497 )	特別収入	( 258 )
信託資産に係る当期運用損失	4,970	特別収入	258
保険資産に係る当期運用損失	523	受入金	( 17 )
共済資産に係る当期運用損失	0	業務経理からの受入金	17
投資資産に係る当期運用損失	4	小計	275
小計	42,222	3. 負債の変動	
2. 特別収支		責任準備金減少額	( 6,244 )
特別支出	( 23 )	責任準備金減少額	6,244
特別支出	23	小計	6,244
繰入金	( 1 )	4. 基本金	
業務会計への繰入金	1	承継事業所償却積立金取崩金	( 23 )
福祉事業会計への繰入金	0	承継事業所償却積立金取崩金	23
小計	23	別途積立金取崩金	( 2,861 )
3. 負債の変動		別途積立金取崩金	2,861
責任準備金増加額	( 26,929 )	当年度不足金	( 14,379 )
責任準備金増加額	26,929	当年度不足金	14,379
小計	26,929	小計	17,263
4. 基本金			
繰越不足金処理金	( 211 )		
繰越不足金処理金	211		
承継事業所償却積立金積増金	( 0 )		
承継事業所償却積立金積増金	0		
別途積立金積増金	( 846 )		
別途積立金積増金	846		
当年度剰余金	( 4,852 )		
当年度剰余金	4,852		
小計	5,909		
総合計	75,083	総合計	75,083

※ 確定給付企業年金より提出された平成27年度の決算に関する報告書(規約型11,159制度、基金型601制度)を集計したもの。

# 貸借対照表(業務経理業務会計)

[ 単位： 億円 ]

資産勘定		負債勘定	
流動資産	( 347 )	流動負債	( 20 )
現金・預貯金	294	預り金	1
未収事務費掛金	33	引当金	13
未収金	3	未払金	5
有価証券	8	未払業務委託費等	1
その他	9	その他	0
固定資産	( 9 )	固定負債	( 0 )
土地	0	長期借入金	0
建物及び工作物	2	基本金	( 358 )
車両	0	基本金	14
器具及び備品	3	繰越剰余金	314
電話加入権	0	当年度剰余金	29
権利金敷金	3		
その他	1		
繰延勘定	( 4 )		
前払金	4		
その他	0		
基本金	( 18 )		
繰越不足金	0		
当年度不足金	18		
総合計	377	総合計	377

※ 確定給付企業年金より提出された平成27年度の決算に関する報告書(基金型601制度)を集計したものの。

# 損益計算書(業務経理業務会計)

[ 単位： 億円 ]

費用勘定		収益勘定	
事務費	( 175 )	掛金収入	( 238 )
役職員給与	80	事務費掛金収入	238
役職員諸手当	33	受入金	( 4 )
旅費	2	年金経理からの受入金	1
退職手当引当費	4	福祉事業会計からの受入金	3
需用費	56	寄付金	( 0 )
会議費	0	寄付金	0
その他	0	雑収入	( 3 )
代議員会費	( 1 )	延滞金	0
代議員報酬補償費	0	受取利息及び配当収入	0
代議員旅費	0	雑収入	2
代議員会需用費	0	その他	0
代議員会会議費	0	不足金	( 18 )
その他	0	当年度不足金	18
業務委託費等	( 11 )	その他	( 2 )
業務委託費等	11		
機械処理経費	( 11 )		
機械処理経費	11		
繰入金	( 31 )		
年金経理への繰入金	21		
福祉事業会計への繰入金	9		
基本金への繰入金	0		
雑支出	( 6 )		
雑支出	6		
不納欠損	( 0 )		
不納欠損	0		
剰余金	( 28 )		
当年度剰余金	28		
その他	( 0 )		
総合計	264	総合計	264

※ 確定給付企業年金より提出された平成27年度の決算に関する報告書(基金型601制度)を集計したもの。



# 貸借対照表(業務経理福祉事業会計)

[ 単位： 億円 ]

資産勘定		負債勘定	
流動資産	( 262 )	流動負債	( 173 )
現金・預貯金	127	預り金	0
未収事務費掛金	22	引当金	168
未収金	1	未払金	5
有価証券	104	その他	0
仮払金	0	固定負債	( 1 )
その他	8	長期借入金	1
固定資産	( 393 )	基本金	( 493 )
土地	80	基本金	382
建物及び工作物	269	繰越剰余金	86
車両	1	当年度剰余金	26
器具及び備品	11		
電話加入権	0		
権利金敷金	11		
その他	22		
繰延勘定	( 0 )		
前払金	0		
基本金	( 11 )		
繰越不足金	5		
当年度不足金	6		
総合計	667	総合計	667

※ 確定給付企業年金より提出された平成27年度の決算に関する報告書(基金型177制度)を集計したものの。

# 損益計算書(業務経理福祉事業会計)

[ 単位： 億円 ]

費用勘定		収益勘定	
事務費	( 17 )	掛金収入	( 9 )
役職員給与	2	事務費掛金収入	9
役職員諸手当	1	施設収入	( 6 )
旅費	0	施設収入	6
退職手当引当費	0	受入金	( 13 )
需用費	13	年金経理からの受入金	0
会議費	0	業務会計からの受入金	13
材料費	0	寄付金	( 0 )
繰入金	( 6 )	寄付金	0
業務会計への繰入金	3	戻入金	( 14 )
基本金への繰入金	3	基本金戻入金	14
福祉事業費	( 8 )	雑収入	( 1 )
福祉施設費	3	受取利息及び配当収入	1
補助金	1	雑収入	0
福祉給付金	4	不足金	( 29 )
諸謝金	0	当年度不足金	29
雑支出	( 18 )	その他	( 4 )
雑支出	18		
不納欠損	( 0 )		
不納欠損	0		
剰余金	( 26 )		
当年度剰余金	26		
その他	0		
総合計	76	総合計	76

※ 確定給付企業年金より提出された平成27年度の決算に関する報告書(基金型177制度)を集計したものである。