

(参考1)市町村国民健康保険及び後期高齢者医療制度における2次医療圏別及び市町村別医療費マップと市町村別実績医療費及び地域差指数

○2次医療圏別及び市町村別地域差指数の計算式

・2次医療圏別及び市町村別地域差指数の計算式は都道府県別と異なり、下記の計算式(間接法という)を用いている。

p_i : 当該地域の年齢階級 i の加入者数

p : 当該地域の加入者数

a_i : 当該地域の年齢階級 i の1人当たり医療費

a : 当該地域の医療費

A_i : 全国の年齢階級 i の1人当たり医療費

とすると、当該地域の地域差指数は以下のとおり。

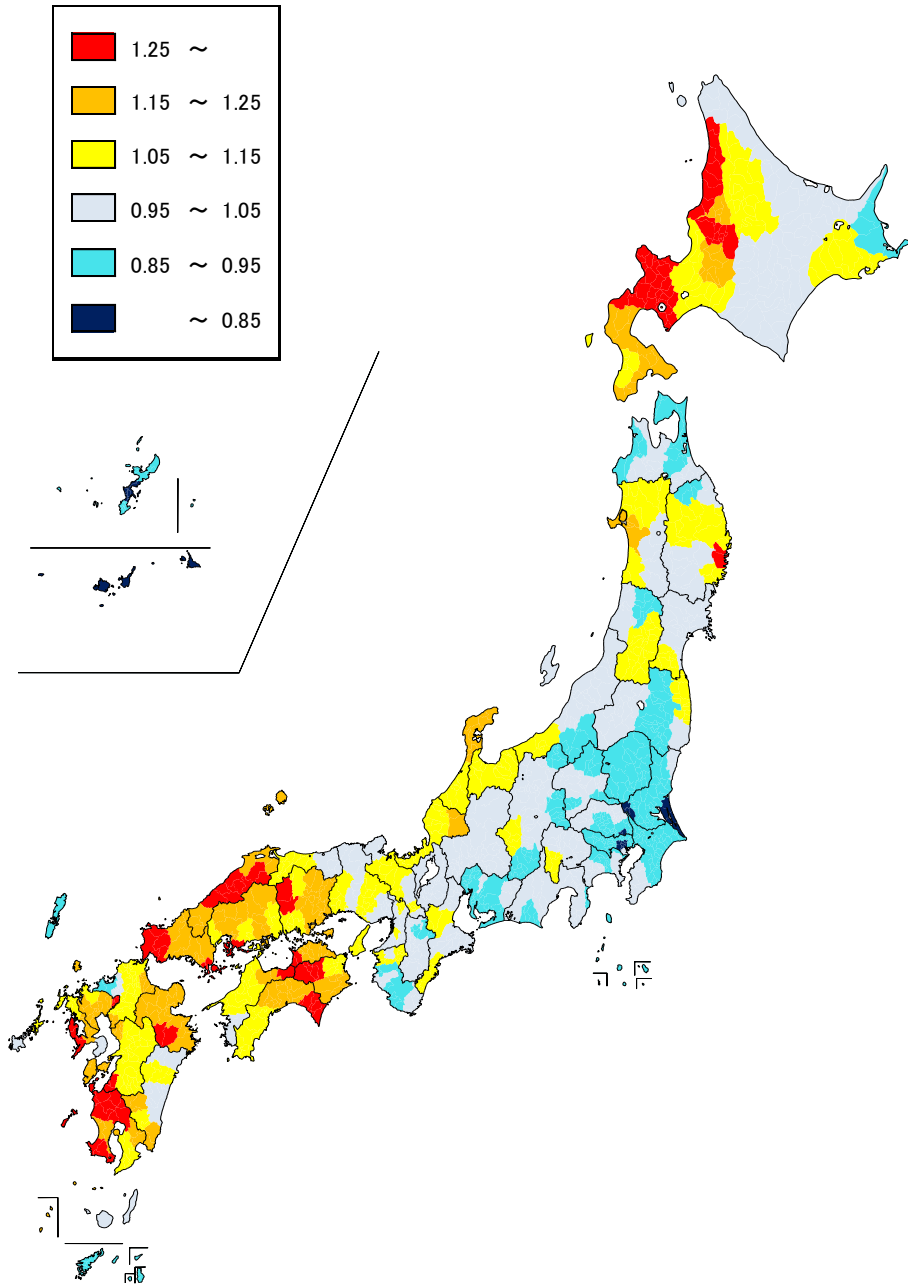
$$\begin{aligned} \text{当該地域の地域差指数} &= \frac{\sum_i p_i \cdot a_i}{\sum_i p_i \cdot A_i} = \frac{a}{\sum_i p_i \cdot A_i} = \frac{a/p}{(\sum_i p_i \cdot A_i)/p} \\ &= \frac{\text{当該地域の1人当たり医療費}}{\text{仮に当該地域の年齢階級別1人当たり医療費が全国平均と同じだったとした場合の1人当たり医療費}} \end{aligned}$$

(※1) 2次医療圏や市町村には小規模地域が含まれており、小規模地域における年齢階級別1人当たり医療費は変動が大きく、都道府県別の地域差指数の計算に用いた直接法(P2の計算式(地域における年齢階級別1人当たり医療費を算出して計算する方法))を適用した場合、この変動が大きく影響する可能性が考えられるため、ここでは、従来から地域差指数の計算に用いられてきた方法(地域における年齢階級別1人当たり医療費を直接算出しないで計算する方法)により計算している。

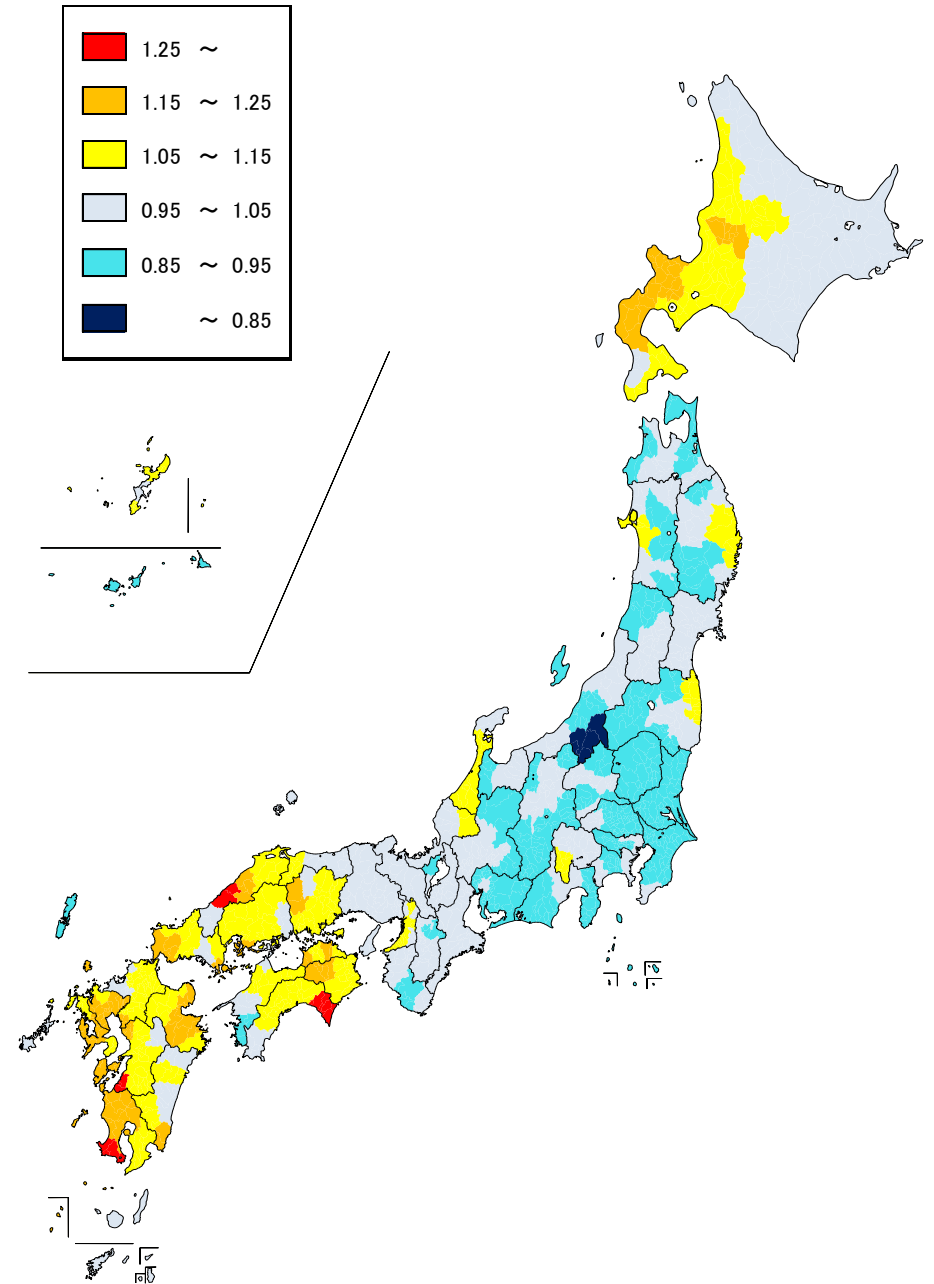
(※2) 後期高齢者医療制度について、後期高齢者医療事業年報においては、都道府県別のデータまでしか存在しないため、再審査請求や過誤調整等が未反映である医療給付実態調査のデータを基に、市町村別医療費を集計していることに留意が必要。

① 2次医療圏別医療費マップ(市町村国民健康保険)

1人当たり実績医療費の対全国比

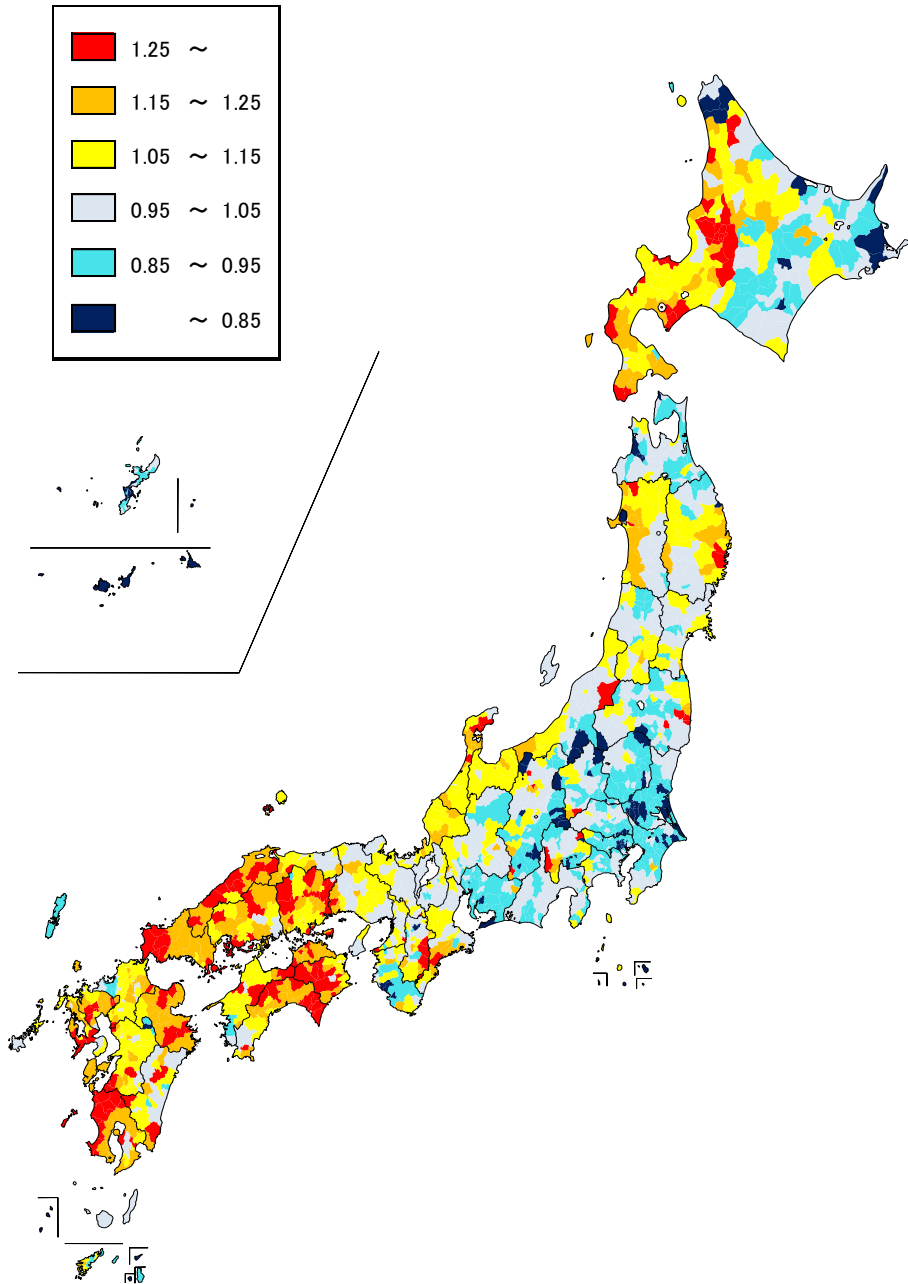


地域差指数(年齢補正後)

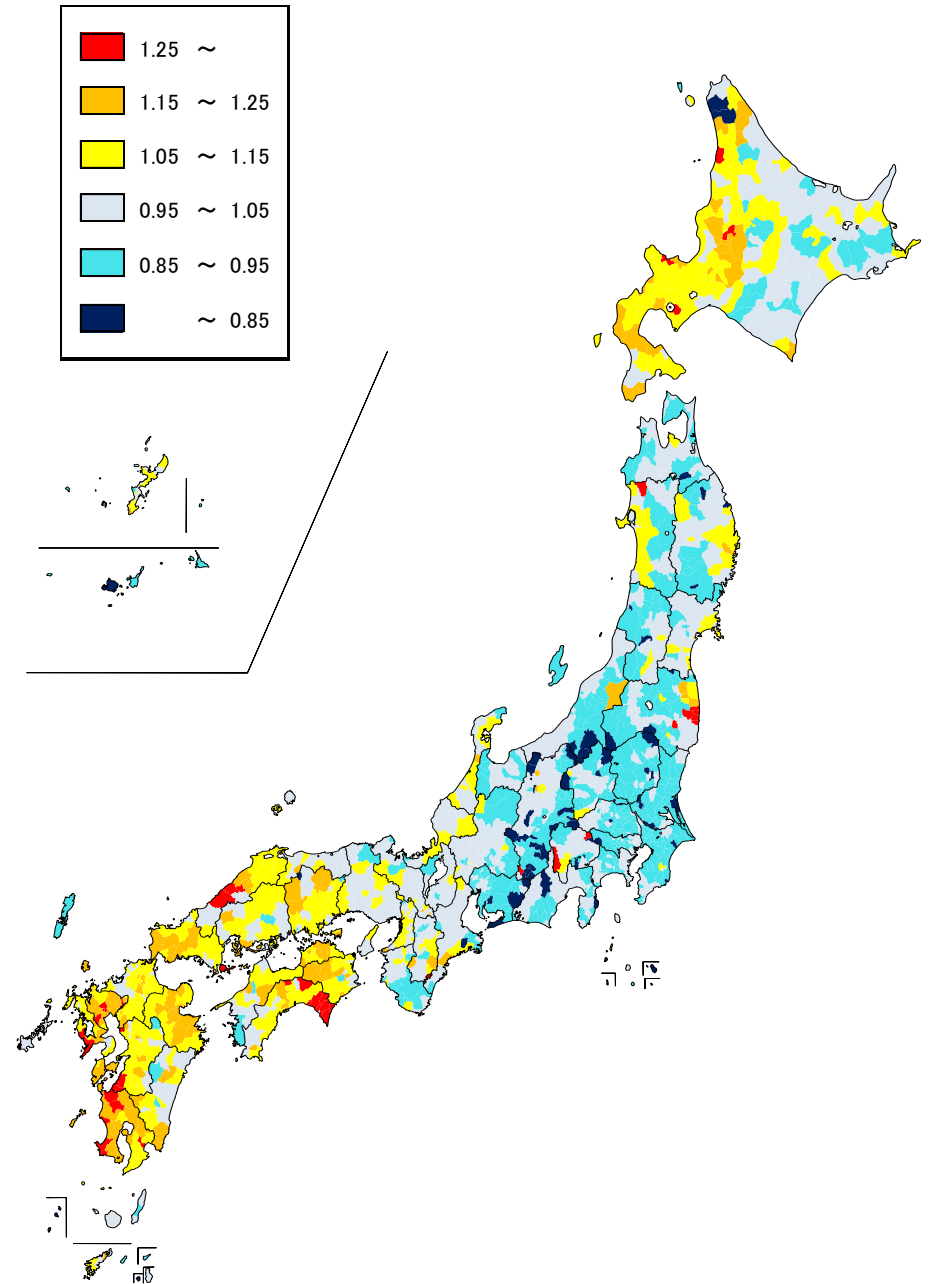


② 市町村別医療費マップ(市町村国民健康保険)

1人当たり実績医療費の対全国比

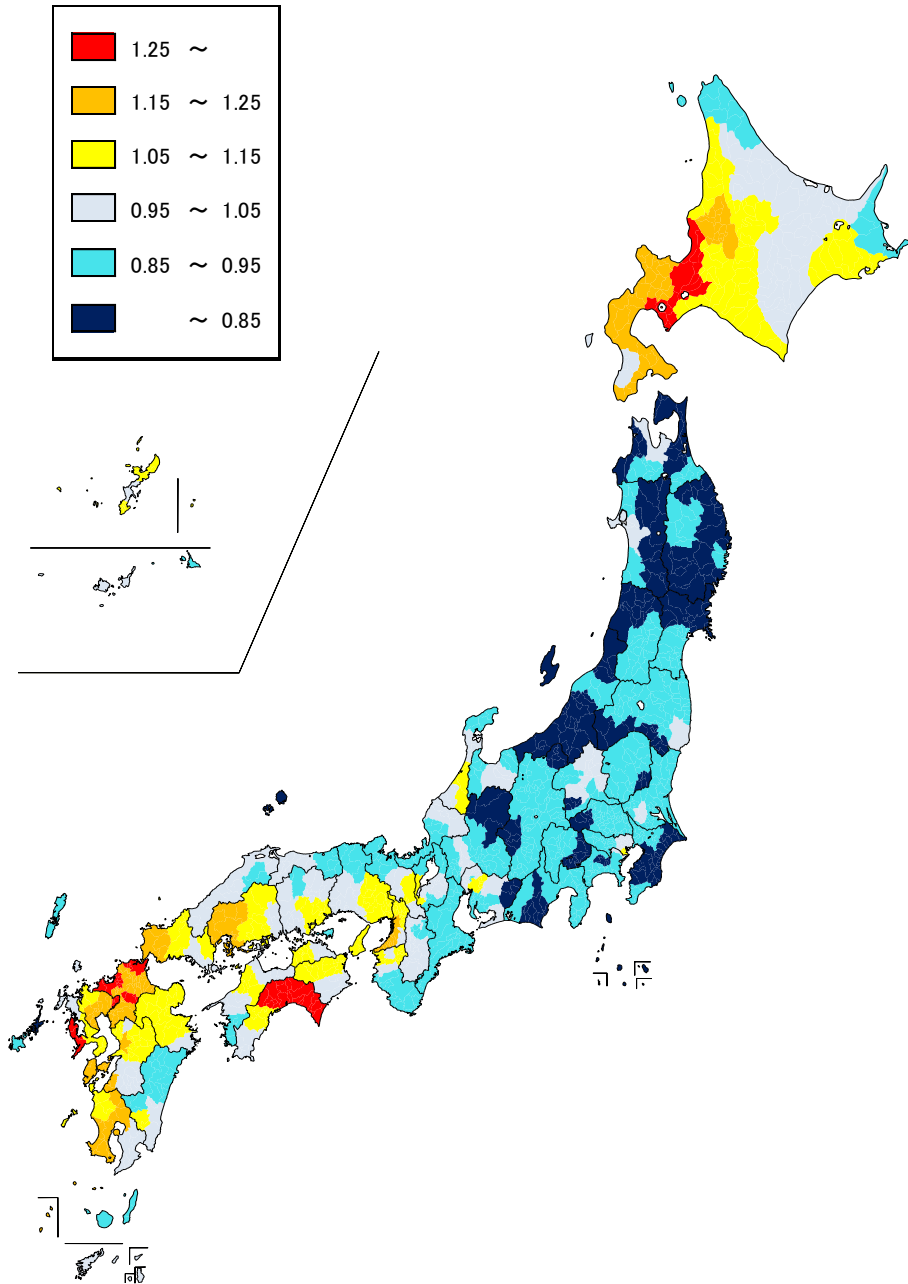


地域差指数(年齢補正後)

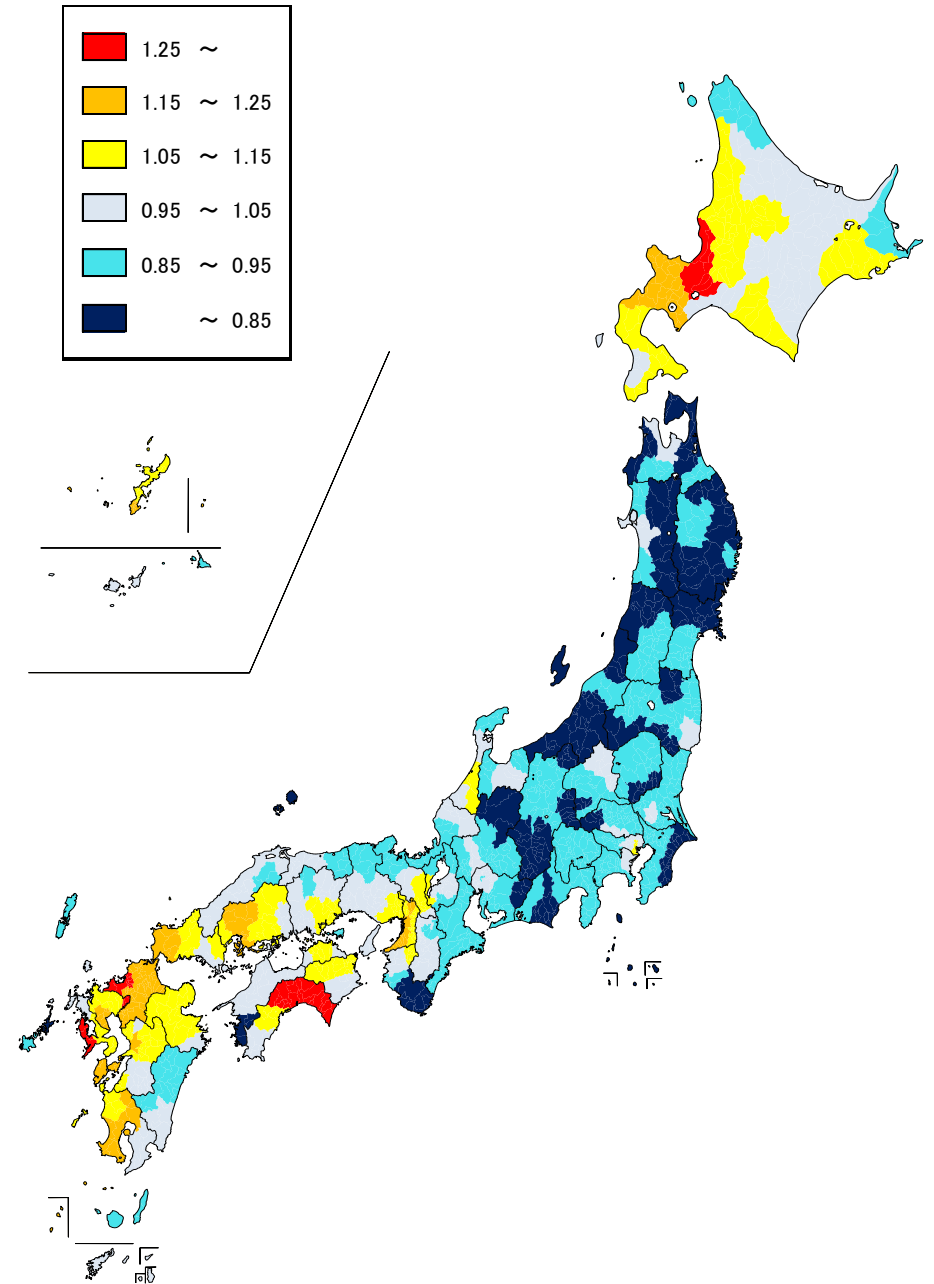


③ 2次医療圏別医療費マップ(後期高齢者医療制度)

1人当たり実績医療費の対全国比

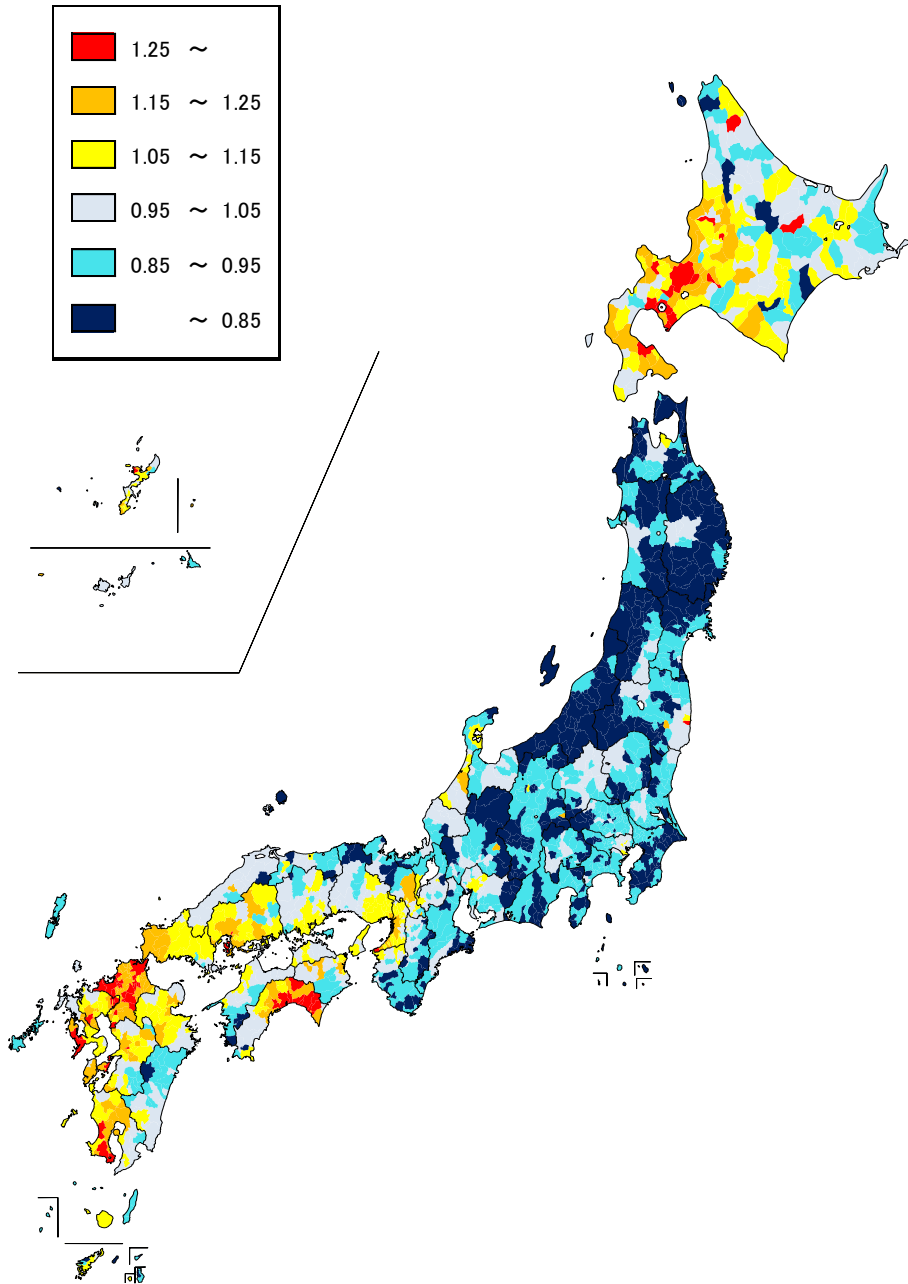


地域差指数(年齢補正後)

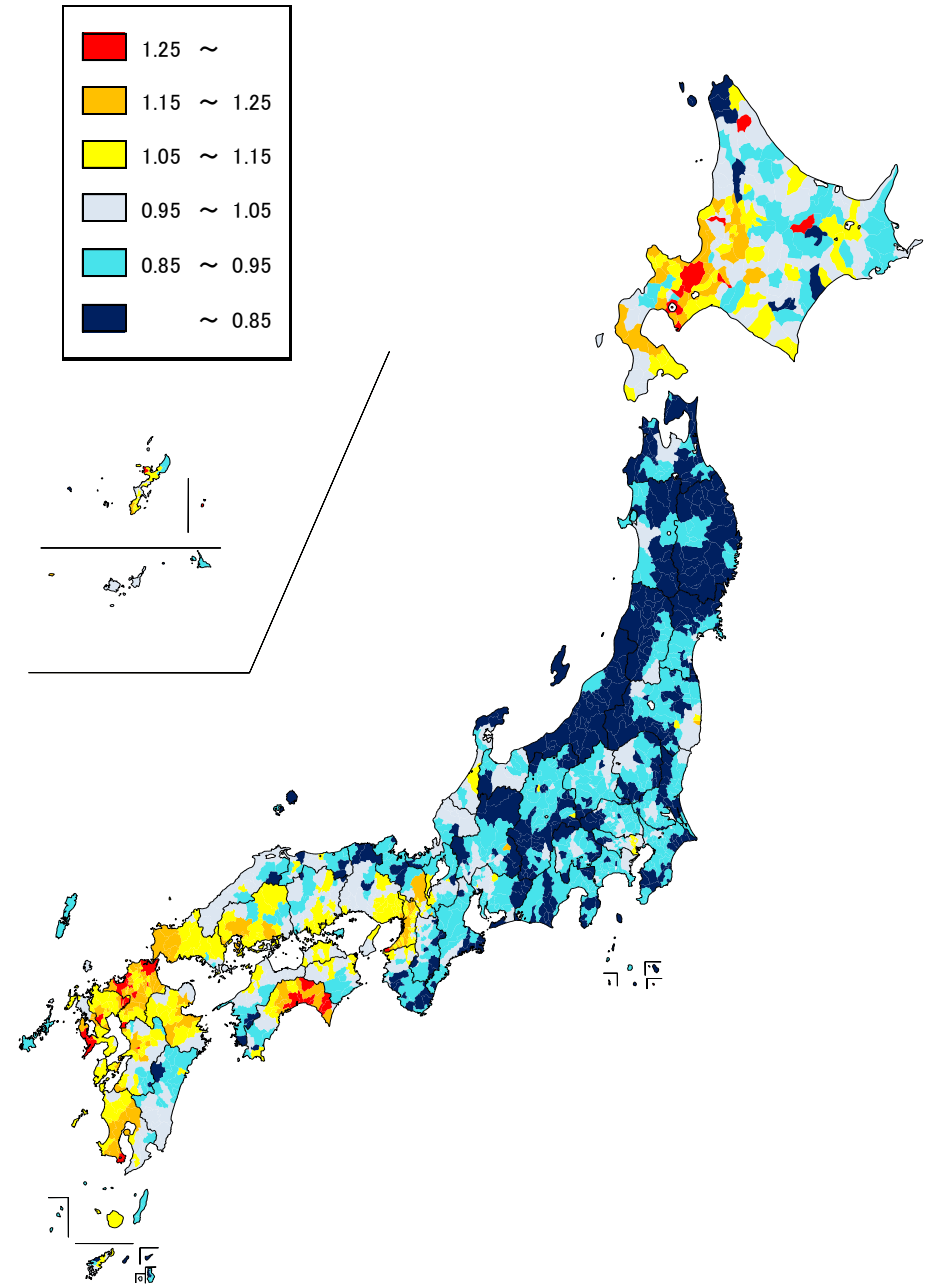


④ 市町村別医療費マップ(後期高齢者医療制度)

1人当たり実績医療費の対全国比

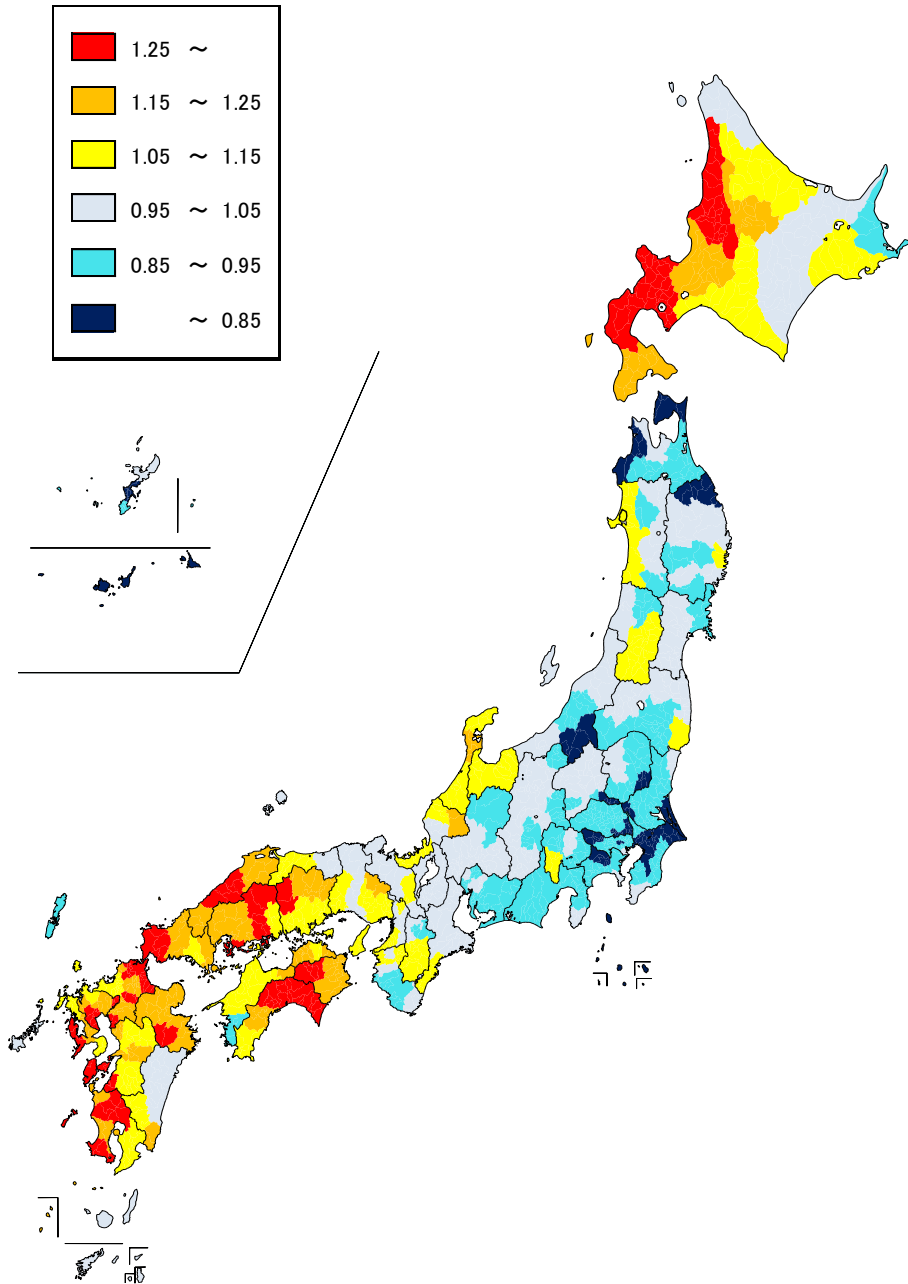


地域差指数(年齢補正後)

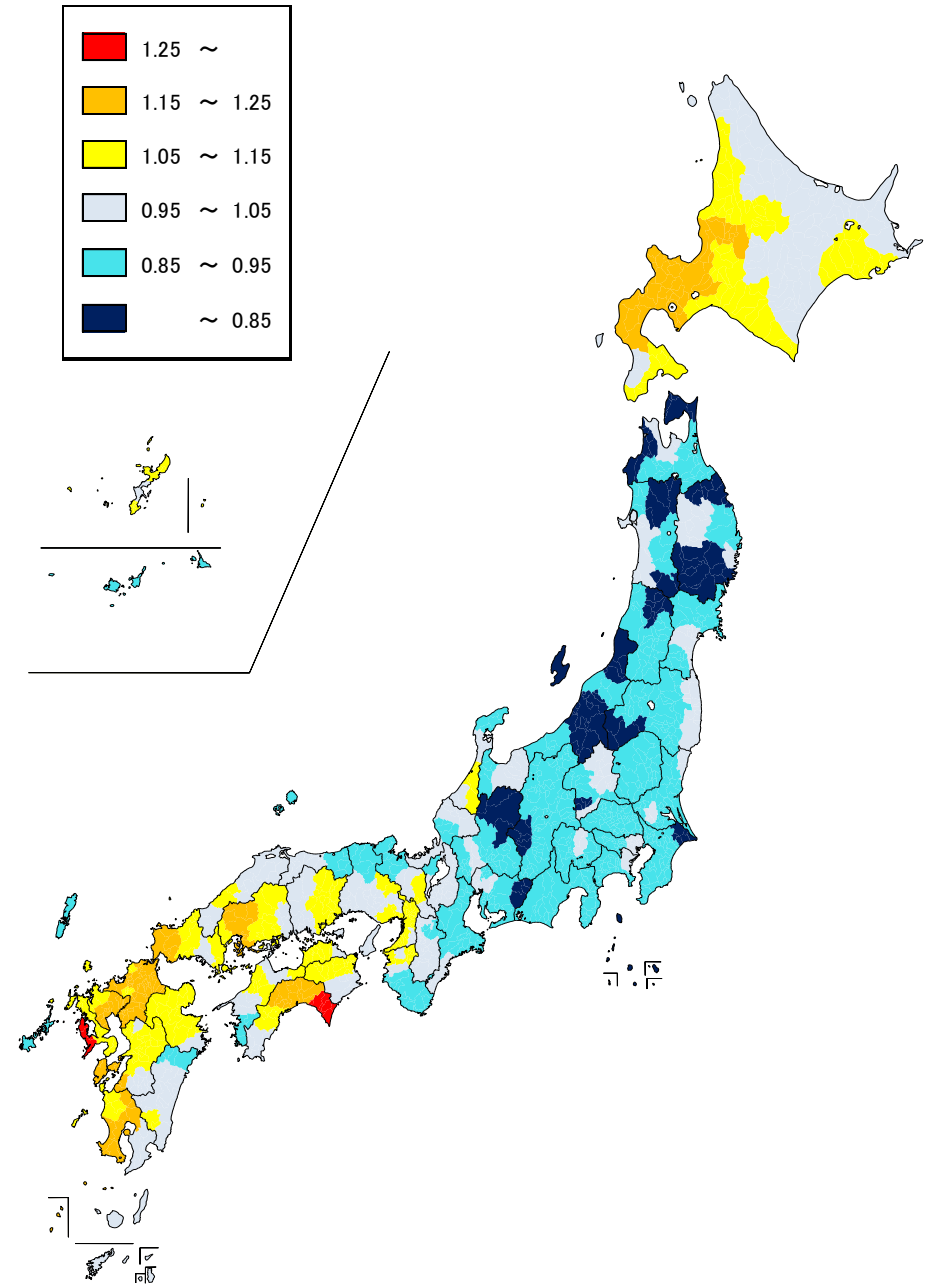


⑤ 2次医療圏別医療費マップ(市町村国民健康保険+後期高齢者医療制度)

1人当たり実績医療費の対全国比



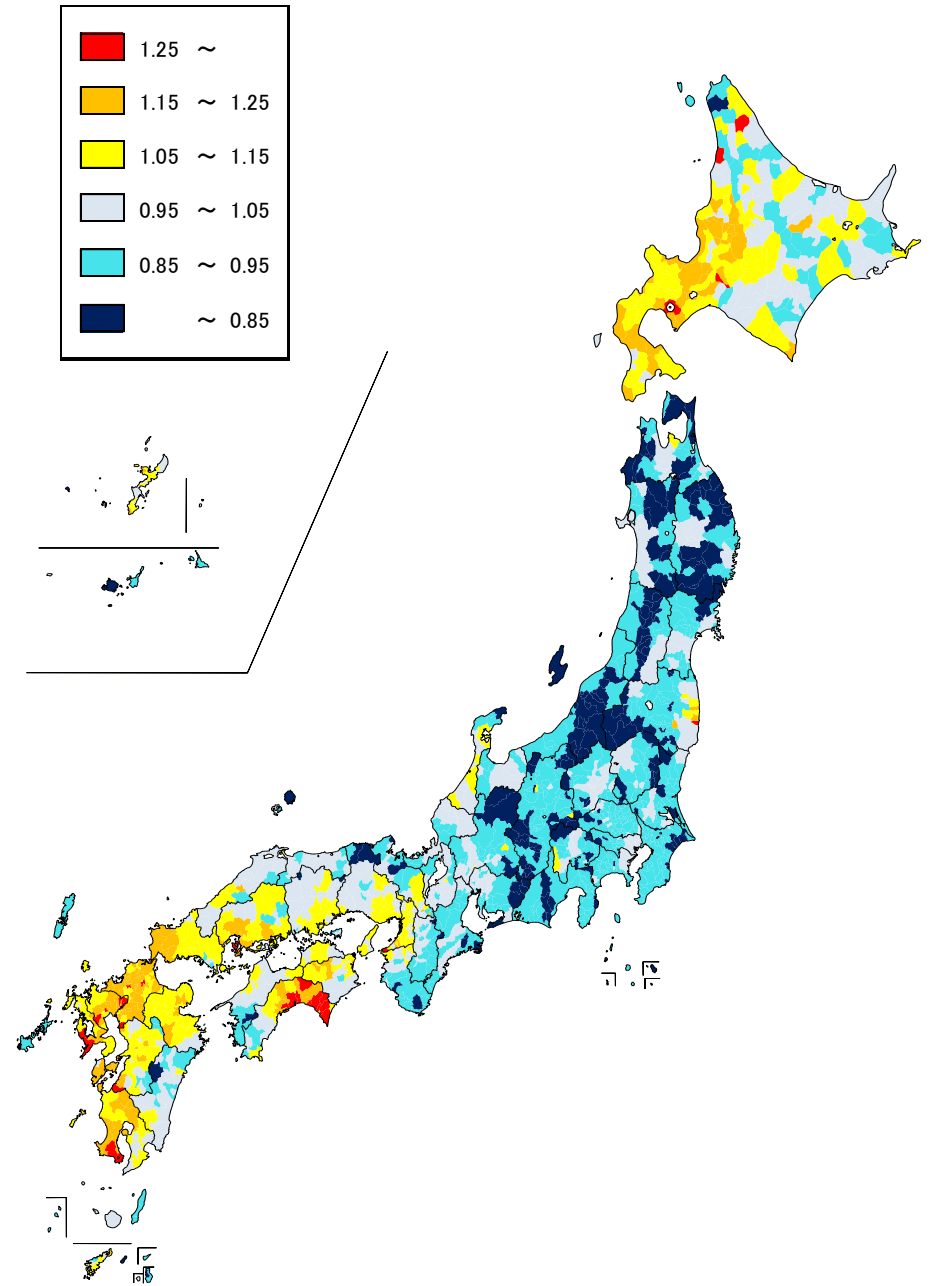
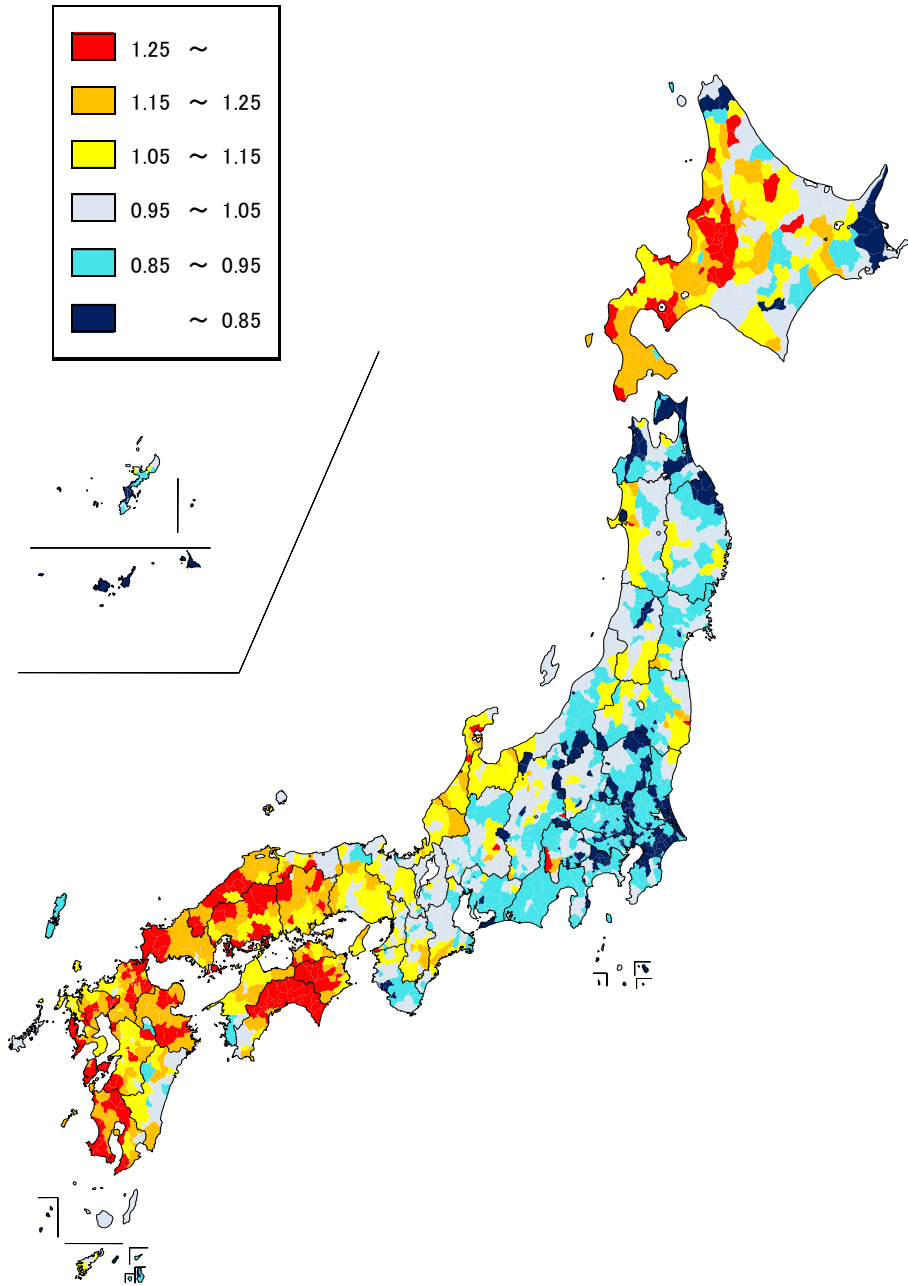
地域差指数(年齢補正後)



⑥ 市町村別医療費マップ(市町村国民健康保険+後期高齢者医療制度)

1人当たり実績医療費の対全国比

地域差指数(年齢補正後)



⑦ 2次医療圏別実績医療及び地域差指数(市町村国民健康保険)

(a) 実績医療費

対全国比	2次医療圏数	構成割合(%)
1.25以上	26	7.6
1.15以上～1.25未満	46	13.4
1.05以上～1.15未満	78	22.7
0.95以上～1.05未満	110	32.0
0.85以上～0.95未満	75	21.8
0.85未満	9	2.6
合計	344	100.0

(b) 地域差指数(年齢補正後)

地域差指数	2次医療圏数	構成割合(%)
1.25以上	4	1.2
1.15以上～1.25未満	30	8.7
1.05以上～1.15未満	77	22.4
0.95以上～1.05未満	130	37.8
0.85以上～0.95未満	102	29.7
0.85未満	1	0.3
合計	344	100.0

1人当たり医療費の高い2次医療圏

(円)

順位	2次医療圏名	1人当たり医療費
1	芦北 (熊本県)	548,940
2	浜田 (鳥根県)	505,411
3	中空知 (北海道)	465,280
4	安芸 (高知県)	463,366
5	呉 (広島県)	457,104
6	西部 (徳島県)	455,952
7	高梁・新見 (岡山県)	455,931
8	大田 (鳥根県)	455,250
9	南薩 (鹿児島県)	452,530
10	柳井 (山口県)	449,936

計
全国平均 343,485円
最大/最小 2.3倍
変動係数 0.12

1人当たり医療費の低い2次医療圏

(円)

順位	2次医療圏名	1人当たり医療費
1	八重山 (沖縄県)	242,143
2	宮古 (沖縄県)	261,536
3	区西部 (東京都)	269,593
4	中部 (沖縄県)	273,464
5	鹿行 (茨城県)	280,277
6	区西南部 (東京都)	281,484
7	区中央部 (東京都)	283,426
8	南部 (埼玉県)	286,495
9	古河・坂東 (茨城県)	288,335
10	つくば (茨城県)	293,144

地域差指数の高い2次医療圏

(円)

順位	2次医療圏名	地域差指数
1	芦北 (熊本県)	1.43
2	安芸 (高知県)	1.28
3	浜田 (鳥根県)	1.27
4	南薩 (鹿児島県)	1.26
5	長崎 (長崎県)	1.25
6	出水 (鹿児島県)	1.24
7	東部 (佐賀県)	1.23
8	南部 (佐賀県)	1.22
9	西部 (徳島県)	1.21
10	中部 (佐賀県)	1.21

計
最大/最小 1.7倍
変動係数 0.09

地域差指数の低い2次医療圏

(円)

順位	2次医療圏名	地域差指数
1	魚沼 (新潟県)	0.85
2	東三河北部 (愛知県)	0.86
3	取手・竜ヶ崎 (茨城県)	0.86
4	西三河南部西 (愛知県)	0.87
5	宮古 (沖縄県)	0.87
6	西三河南部東 (愛知県)	0.87
7	飯伊 (長野県)	0.88
8	八重山 (沖縄県)	0.88
9	太田・館林 (群馬県)	0.88
10	熱海伊東 (静岡県)	0.88

入院

(円)

順位	2次医療圏名	1人当たり医療費
1	芦北 (熊本県)	248,279
2	中空知 (北海道)	224,359
3	西部 (徳島県)	224,147
4	浜田 (鳥根県)	220,873
5	南薩 (鹿児島県)	212,341
6	北渡島檜山 (北海道)	206,158
7	高梁・新見 (岡山県)	204,930
8	後志 (北海道)	203,726
9	雲南 (鳥根県)	203,675
10	柳井 (山口県)	203,357

入院
全国平均 130,531円
最大/最小 2.8倍
変動係数 0.21

入院

(円)

順位	2次医療圏名	1人当たり医療費
1	区西部 (東京都)	89,505
2	区西南部 (東京都)	91,592
3	西三河南部東 (愛知県)	93,008
4	区中央部 (東京都)	93,611
5	西三河南部西 (愛知県)	93,777
6	筑西・下妻 (茨城県)	97,944
7	八重山 (沖縄県)	100,136
8	古河・坂東 (茨城県)	100,581
9	鹿行 (茨城県)	100,918
10	つくば (茨城県)	101,238

入院
最大/最小 2.4倍
変動係数 0.18

地域差指数の高い2次医療圏

(円)

順位	2次医療圏名	地域差指数
1	芦北 (熊本県)	1.70
2	西部 (徳島県)	1.56
3	北渡島檜山 (北海道)	1.55
4	南薩 (鹿児島県)	1.55
5	中空知 (北海道)	1.52
6	県央 (長崎県)	1.47
7	西部 (佐賀県)	1.46
8	南部 (佐賀県)	1.46
9	始良・伊佐 (鹿児島県)	1.45
10	浜田 (鳥根県)	1.45

地域差指数の低い2次医療圏

(円)

順位	2次医療圏名	地域差指数
1	西三河南部東 (愛知県)	0.71
2	西三河南部西 (愛知県)	0.72
3	尾張北部 (愛知県)	0.77
4	海部 (愛知県)	0.78
5	さいたま (埼玉県)	0.79
6	筑西・下妻 (茨城県)	0.79
7	尾張東部 (愛知県)	0.79
8	土浦 (茨城県)	0.80
9	西三河北部 (愛知県)	0.80
10	東三河北部 (愛知県)	0.80

入院外+調剤

(円)

順位	2次医療圏名	1人当たり医療費
1	芦北 (熊本県)	281,173
2	浜田 (鳥根県)	262,563
3	安芸 (高知県)	243,271
4	呉 (広島県)	239,361
5	大田 (鳥根県)	234,316
6	宇部・小野田 (山口県)	231,990
7	三豊 (香川県)	229,426
8	長門 (山口県)	228,467
9	岩国 (山口県)	226,926
10	大川 (香川県)	226,693

入院外+調剤
全国平均 188,324円
最大/最小 2.2倍
変動係数 0.10

入院外+調剤

(円)

順位	2次医療圏名	1人当たり医療費
1	八重山 (沖縄県)	127,162
2	宮古 (沖縄県)	131,167
3	中部 (沖縄県)	133,180
4	奄美 (鹿児島県)	137,462
5	熊毛 (鹿児島県)	146,970
6	根室 (北海道)	148,209
7	南部 (沖縄県)	150,200
8	北部 (沖縄県)	152,929
9	島しょ (東京都)	155,101
10	区西部 (東京都)	156,238

入院外+調剤
最大/最小 1.7倍
変動係数 0.07

地域差指数の高い2次医療圏

(円)

順位	2次医療圏名	地域差指数
1	芦北 (熊本県)	1.34
2	安芸 (高知県)	1.23
3	相双 (福島県)	1.21
4	浜田 (鳥根県)	1.20
5	中部 (佐賀県)	1.17
6	出水 (鹿児島県)	1.17
7	広島 (広島県)	1.16
8	高松 (香川県)	1.15
9	長崎 (長崎県)	1.13
10	東部 (佐賀県)	1.13

地域差指数の低い2次医療圏

(円)

順位	2次医療圏名	地域差指数
1	奄美 (鹿児島県)	0.77
2	熊毛 (鹿児島県)	0.78
3	宮古 (沖縄県)	0.80
4	対馬 (長崎県)	0.84
5	島しょ (東京都)	0.84
6	八重山 (沖縄県)	0.85
7	魚沼 (新潟県)	0.85
8	最上 (山形県)	0.86
9	隠岐 (鳥根県)	0.86
10	富岡 (群馬県)	0.87

歯科

(円)

順位	2次医療圏名	1人当たり医療費
1	呉 (広島県)	31,395
2	中河内 (大阪府)	31,215
3	豊能 (大阪府)	31,154
4	堺市 (大阪府)	30,778
5	三島 (大阪府)	29,571
6	広島 (広島県)	29,553
7	南河内 (大阪府)	29,420
8	大阪市 (大阪府)	29,277
9	北九州 (福岡県)	29,103
10	北空知 (北海道)	29,031

歯科
全国平均 24,629円
最大/最小 2.1倍
変動係数 0.12

歯科

(円)

順位	2次医療圏名	1人当たり医療費
1	八重山 (沖縄県)	14,845
2	中部 (沖縄県)	16,573
3	下北地域 (青森県)	16,922
4	奄美 (鹿児島県)	16,947
5	北部 (沖縄県)	17,084
6	宮古 (沖縄県)	17,417
7	五島 (長崎県)	17,885
8	熊毛 (鹿児島県)	18,114
9	南部 (沖縄県)	18,260
10	北信 (長野県)	18,511

歯科
最大/最小 1.9倍
変動係数 0.12

地域差指数の高い2次医療圏

(円)

順位	2次医療圏名	地域差指数
1	中河内 (大阪府)	1.29
2	大阪市 (大阪府)	1.28
3	豊能 (大阪府)	1.26
4	堺市 (大阪府)	1.24
5	南河内 (大阪府)	1.18
6	広島 (広島県)	1.18
7	三島 (大阪府)	1.17
8	北河内 (大阪府)	1.17
9	北九州 (福岡県)	1.17
10	泉州 (大阪府)	1.16

地域差指数の低い2次医療圏

(円)

順位	2次医療圏名	地域差指数
1	下北地域 (青森県)	0.69
2	木曾 (長野県)	0.69
3	八重山 (沖縄県)	0.70
4	五島 (長崎県)	0.71
5	奄美 (鹿児島県)	0.72
6	奥越 (福井県)	0.72
7	賀茂 (静岡県)	0.73
8	能登北部 (石川県)	0.73
9	芦北 (熊本県)	0.74
10	熊毛 (鹿児島県)	0.74

⑧ 市町村別実績医療及び地域差指数(市町村国民健康保険)

(a) 実績医療費

対全国比	市町村数	構成割合(%)
1.25以上	162	9.3
1.15以上～1.25未満	213	12.2
1.05以上～1.15未満	403	23.1
0.95以上～1.05未満	473	27.2
0.85以上～0.95未満	379	21.8
0.85未満	111	6.4
合計	1741	100.0

(b) 地域差指数(年齢補正後)

地域差指数	市町村数	構成割合(%)
1.25以上	46	2.6
1.15以上～1.25未満	142	8.2
1.05以上～1.15未満	378	21.7
0.95以上～1.05未満	609	35.0
0.85以上～0.95未満	492	28.3
0.85未満	74	4.3
合計	1741	100.0

1人当たり医療費の高い市町村

(円)

順位	市町村名	1人当たり医療費
1	初山別村 (北海道)	656,926
2	馬路村 (高知県)	621,251
3	早川町 (山梨県)	573,807
4	水俣市 (熊本県)	557,794
5	川本町 (島根県)	548,230
6	大川村 (高知県)	547,603
7	芦北町 (熊本県)	540,695
8	津奈木町 (熊本県)	536,295
9	赤平市 (北海道)	517,465
10	北川村 (高知県)	517,383

計
全国平均 343,485円
最大/最小 3.3倍
変動係数 0.14

1人当たり医療費の低い市町村

(円)

順位	市町村名	1人当たり医療費
1	粟国村 (沖縄県)	197,583
2	竹富町 (沖縄県)	198,044
3	小笠原村 (東京都)	199,776
4	川上村 (長野県)	207,003
5	座間味村 (沖縄県)	215,652
6	小谷村 (長野県)	223,811
7	南牧村 (長野県)	224,590
8	多良間村 (沖縄県)	234,946
9	大泉町 (群馬県)	243,714
10	昭和村 (群馬県)	244,178

計
最大/最小 3.1倍
変動係数 0.11

地域差指数の高い市町村

順位	市町村名	地域差指数
1	初山別村 (北海道)	1.82
2	早川町 (山梨県)	1.50
3	水俣市 (熊本県)	1.44
4	馬路村 (高知県)	1.44
5	津奈木町 (熊本県)	1.44
6	芦北町 (熊本県)	1.42
7	壮瞥町 (北海道)	1.42
8	広野町 (福島県)	1.39
9	檜葉町 (福島県)	1.39
10	多久市 (佐賀県)	1.38

地域差指数の低い市町村

順位	市町村名	地域差指数
1	粟国村 (沖縄県)	0.59
2	小谷村 (長野県)	0.67
3	豊根村 (愛知県)	0.71
4	竹富町 (沖縄県)	0.72
5	豊丘村 (長野県)	0.75
6	檜枝岐村 (福島県)	0.75
7	小菅村 (山梨県)	0.75
8	多良間村 (沖縄県)	0.75
9	南相木村 (長野県)	0.76
10	王滝村 (長野県)	0.76

(円)

順位	市町村名	1人当たり医療費
1	大川村 (高知県)	332,207
2	赤平市 (北海道)	284,122
3	馬路村 (高知県)	282,642
4	大豊町 (高知県)	281,392
5	川本町 (島根県)	275,881
6	壮瞥町 (北海道)	267,071
7	小川村 (長野県)	265,603
8	丹波山村 (山梨県)	259,360
9	牟岐町 (徳島県)	258,650
10	周防大島町 (山口県)	257,772

入院
全国平均 130,531円
最大/最小 5.8倍
変動係数 0.24

(円)

順位	市町村名	1人当たり医療費
1	王滝村 (長野県)	57,235
2	小菅村 (山梨県)	70,671
3	小谷村 (長野県)	71,601
4	更別村 (北海道)	79,212
5	粟国村 (沖縄県)	81,317
6	結城市 (茨城県)	81,756
7	新宿区 (東京都)	81,823
8	八千代町 (茨城県)	83,565
9	川上村 (長野県)	83,908
10	豊島区 (東京都)	84,073

入院
最大/最小 5.5倍
変動係数 0.21

(円)

順位	市町村名	地域差指数
1	大川村 (高知県)	2.09
2	壮瞥町 (北海道)	1.99
3	平谷村 (長野県)	1.87
4	丹波山村 (山梨県)	1.85
5	赤平市 (北海道)	1.82
6	大豊町 (高知県)	1.82
7	伊是名村 (沖縄県)	1.81
8	小川村 (長野県)	1.78
9	三島村 (鹿児島県)	1.78
10	伊平屋村 (沖縄県)	1.77

(円)

順位	市町村名	地域差指数
1	王滝村 (長野県)	0.38
2	小菅村 (山梨県)	0.53
3	小谷村 (長野県)	0.56
4	秦桑村 (長野県)	0.58
5	粟国村 (沖縄県)	0.63
6	白子町 (千葉県)	0.63
7	阿南町 (長野県)	0.64
8	豊丘村 (長野県)	0.65
9	幸田町 (愛知県)	0.65
10	結城市 (茨城県)	0.66

(円)

順位	市町村名	1人当たり医療費
1	初山別村 (北海道)	404,939
2	早川町 (山梨県)	382,003
3	馬路村 (高知県)	311,127
4	水俣市 (熊本県)	295,152
5	上北山村 (奈良県)	277,294
6	奈半利町 (高知県)	273,747
7	大崎上島町 (広島県)	272,089
8	津奈木町 (熊本県)	269,909
9	檜葉町 (福島県)	269,006
10	浜田市 (島根県)	267,963

入院外+調剤
全国平均 188,324円
最大/最小 4.8倍
変動係数 0.13

(円)

順位	市町村名	1人当たり医療費
1	伊是名村 (沖縄県)	84,492
2	小笠原村 (東京都)	85,457
3	座間味村 (沖縄県)	86,601
4	竹富町 (沖縄県)	90,514
5	伊平屋村 (沖縄県)	92,525
6	多良間村 (沖縄県)	95,119
7	与那国町 (沖縄県)	96,577
8	南大東村 (沖縄県)	97,400
9	北大東村 (沖縄県)	103,089
10	渡嘉敷村 (沖縄県)	103,129

入院外+調剤
最大/最小 4.1倍
変動係数 0.10

(円)

順位	市町村名	地域差指数
1	初山別村 (北海道)	2.05
2	早川町 (山梨県)	1.81
3	檜葉町 (福島県)	1.51
4	平田村 (福島県)	1.44
5	大熊町 (福島県)	1.42
6	奈半利町 (高知県)	1.41
7	水俣市 (熊本県)	1.39
8	富岡町 (福島県)	1.38
9	浪江町 (福島県)	1.35
10	広野町 (福島県)	1.35

(円)

順位	市町村名	地域差指数
1	伊是名村 (沖縄県)	0.50
2	伊平屋村 (沖縄県)	0.55
3	多良間村 (沖縄県)	0.56
4	粟国村 (沖縄県)	0.58
5	与論町 (鹿児島県)	0.59
6	南大東村 (沖縄県)	0.60
7	小笠原村 (東京都)	0.61
8	竹富町 (沖縄県)	0.61
9	座間味村 (沖縄県)	0.61
10	北大東村 (沖縄県)	0.61

(円)

順位	市町村名	1人当たり医療費
1	坂町 (広島県)	40,991
2	知夫村 (島根県)	40,110
3	沼田町 (北海道)	36,981
4	奈義町 (岡山県)	36,502
5	双葉町 (福島県)	36,364
6	熊野町 (広島県)	34,330
7	豊能町 (大阪府)	33,776
8	関ヶ原町 (岐阜県)	33,550
9	月形町 (北海道)	33,410
10	安芸太田町 (広島県)	33,101

歯科
全国平均 24,629円
最大/最小 4.6倍
変動係数 0.15

(円)

順位	市町村名	1人当たり医療費
1	渡名喜村 (沖縄県)	8,844
2	粟国村 (沖縄県)	11,145
3	与論町 (鹿児島県)	11,953
4	久米島町 (沖縄県)	13,167
5	占冠村 (北海道)	13,180
6	佐井村 (青森県)	13,275
7	伊平屋村 (沖縄県)	13,387
8	大間町 (青森県)	13,748
9	喜界町 (鹿児島県)	13,894
10	檜枝岐村 (福島県)	14,320

歯科
最大/最小 4.4倍
変動係数 0.15

(円)

順位	市町村名	地域差指数
1	坂町 (広島県)	1.54
2	双葉町 (福島県)	1.53
3	沼田町 (北海道)	1.48
4	知夫村 (島根県)	1.43
5	奈義町 (岡山県)	1.39
6	大熊町 (福島県)	1.36
7	八尾市 (大阪府)	1.34
8	月形町 (北海道)	1.33
9	猿払村 (北海道)	1.32
10	富岡町 (福島県)	1.32

(円)

順位	市町村名	地域差指数
1	渡名喜村 (沖縄県)	0.35
2	粟国村 (沖縄県)	0.47
3	与論町 (鹿児島県)	0.51
4	佐井村 (青森県)	0.53
5	喜界町 (鹿児島県)	0.56
6	占冠村 (北海道)	0.57
7	風間浦村 (青森県)	0.58
8	上松町 (長野県)	0.58
9	久米島町 (沖縄県)	0.59
10	伊平屋村 (沖縄県)	0.59

⑨ 2次医療圏別実績医療及び地域差指数(後期高齢者医療制度)

(a) 実績医療費

対全国比	2次医療圏数	構成割合(%)
1.25以上	10	2.9
1.15以上~1.25未満	31	9.0
1.05以上~1.15未満	57	16.6
0.95以上~1.05未満	82	23.8
0.85以上~0.95未満	118	34.3
0.85未満	46	13.4
合計	344	100.0

(b) 地域差指数(年齢補正後)

地域差指数	2次医療圏数	構成割合(%)
1.25以上	7	2.0
1.15以上~1.25未満	29	8.4
1.05以上~1.15未満	56	16.3
0.95以上~1.05未満	90	26.2
0.85以上~0.95未満	113	32.8
0.85未満	49	14.2
合計	344	100.0

1人当たり医療費の高い2次医療圏

(円)

順位	2次医療圏名	1人当たり医療費
1	長崎(長崎県)	1,295,368
2	中央(高知県)	1,249,133
3	粕屋(福岡県)	1,237,017
4	福岡・糸島(福岡県)	1,219,979
5	札幌(北海道)	1,208,244
6	北九州(福岡県)	1,200,331
7	安芸(高知県)	1,198,130
8	朝倉(福岡県)	1,197,688
9	西胆振(北海道)	1,194,254
10	東部(佐賀県)	1,171,754

計
全国平均 933,527円
最大/最小 2.1倍
変動係数 0.13

1人当たり医療費の低い2次医療圏

(円)

順位	2次医療圏名	1人当たり医療費
1	久慈(岩手県)	620,899
2	二戸(岩手県)	651,672
3	北秋田(秋田県)	654,200
4	魚沼(新潟県)	660,561
5	両磐(岩手県)	667,444
6	南会津(福島県)	672,221
7	木曾(長野県)	679,848
8	湯沢・雄勝(秋田県)	684,427
9	最上(山形県)	687,843
10	西北五地域(青森県)	696,043

地域差指数の高い2次医療圏

計
最大/最小 2.1倍
変動係数 0.13

順位	2次医療圏名	地域差指数
1	長崎(長崎県)	1.40
2	中央(高知県)	1.32
3	粕屋(福岡県)	1.28
4	福岡・糸島(福岡県)	1.28
5	安芸(高知県)	1.27
6	東部(佐賀県)	1.26
7	札幌(北海道)	1.26
8	北九州(福岡県)	1.25
9	西胆振(北海道)	1.24
10	朝倉(福岡県)	1.23

地域差指数の低い2次医療圏

計
最大/最小 2.8倍
変動係数 0.21

順位	2次医療圏名	地域差指数
1	久慈(岩手県)	0.66
2	北秋田(秋田県)	0.69
3	二戸(岩手県)	0.69
4	魚沼(新潟県)	0.70
5	両磐(岩手県)	0.71
6	南会津(福島県)	0.71
7	木曾(長野県)	0.72
8	最上(山形県)	0.72
9	湯沢・雄勝(秋田県)	0.73
10	西北五地域(青森県)	0.73

(円)

順位	2次医療圏名	1人当たり医療費
1	中央(高知県)	774,121
2	西胆振(北海道)	739,347
3	朝倉(福岡県)	726,629
4	長崎(長崎県)	726,577
5	粕屋(福岡県)	720,940
6	南薩(鹿児島県)	718,259
7	札幌(北海道)	692,341
8	福岡・糸島(福岡県)	671,243
9	有明(福岡県)	667,061
10	北渡島檜山(北海道)	666,089

入院
全国平均 439,585円
最大/最小 2.8倍
変動係数 0.21

(円)

順位	2次医療圏名	1人当たり医療費
1	北秋田(秋田県)	272,496
2	西北五地域(青森県)	284,548
3	久慈(岩手県)	285,689
4	二戸(岩手県)	285,695
5	両磐(岩手県)	288,044
6	岩手中部(岩手県)	296,900
7	木曾(長野県)	299,211
8	下北地域(青森県)	303,322
9	湯沢・雄勝(秋田県)	306,387
10	気仙(岩手県)	307,532

(円)

順位	2次医療圏名	地域差指数
1	中央(高知県)	1.63
2	長崎(長崎県)	1.58
3	西胆振(北海道)	1.57
4	粕屋(福岡県)	1.52
5	南薩(鹿児島県)	1.50
6	朝倉(福岡県)	1.50
7	札幌(北海道)	1.47
8	福岡・糸島(福岡県)	1.43
9	南部(沖縄県)	1.42
10	鹿児島(鹿児島県)	1.41

(円)

順位	2次医療圏名	地域差指数
1	北秋田(秋田県)	0.58
2	西北五地域(青森県)	0.61
3	二戸(岩手県)	0.61
4	両磐(岩手県)	0.61
5	久慈(岩手県)	0.62
6	木曾(長野県)	0.63
7	岩手中部(岩手県)	0.64
8	南会津(福島県)	0.65
9	下北地域(青森県)	0.65
10	魚沼(新潟県)	0.65

(円)

順位	2次医療圏名	1人当たり医療費
1	広島(広島県)	545,835
2	呉(広島県)	530,774
3	大阪市(大阪府)	530,681
4	長崎(長崎県)	530,251
5	阪神南(兵庫県)	522,044
6	名古屋(愛知県)	509,604
7	尾張東部(愛知県)	509,348
8	安芸(高知県)	507,753
9	福岡・糸島(福岡県)	506,055
10	東部(佐賀県)	503,245

入院外+調剤
全国平均 441,170円
最大/最小 1.7倍
変動係数 0.10

(円)

順位	2次医療圏名	1人当たり医療費
1	久慈(岩手県)	318,071
2	熊毛(鹿児島県)	321,925
3	香妻(群馬県)	325,872
4	富岡(群馬県)	328,240
5	魚沼(新潟県)	328,984
6	奄美(鹿児島県)	335,267
7	最上(山形県)	337,785
8	島しょ(東京都)	345,065
9	南会津(福島県)	345,087
10	二戸(岩手県)	349,887

(円)

順位	2次医療圏名	地域差指数
1	広島(広島県)	1.25
2	長崎(長崎県)	1.23
3	大阪市(大阪府)	1.20
4	呉(広島県)	1.17
5	阪神南(兵庫県)	1.17
6	区南部(東京都)	1.16
7	安芸(高知県)	1.15
8	区西南部(東京都)	1.15
9	高松(香川県)	1.15
10	東部(佐賀県)	1.15

(円)

順位	2次医療圏名	地域差指数
1	久慈(岩手県)	0.72
2	熊毛(鹿児島県)	0.73
3	富岡(群馬県)	0.74
4	香妻(群馬県)	0.75
5	最上(山形県)	0.76
6	魚沼(新潟県)	0.76
7	奄美(鹿児島県)	0.76
8	砺波(富山県)	0.78
9	二戸(岩手県)	0.79
10	南会津(福島県)	0.79

(円)

順位	2次医療圏名	1人当たり医療費
1	大阪市(大阪府)	52,111
2	豊能(大阪府)	50,817
3	堺市(大阪府)	50,405
4	中河内(大阪府)	49,424
5	広島(広島県)	47,731
6	南河内(大阪府)	46,697
7	三島(大阪府)	45,822
8	北九州(福岡県)	45,549
9	北河内(大阪府)	45,247
10	泉州(大阪府)	44,349

歯科
全国平均 32,772円
最大/最小 3.6倍
変動係数 0.26

(円)

順位	2次医療圏名	1人当たり医療費
1	下北地域(青森県)	14,466
2	能登北部(石川県)	15,221
3	熊毛(鹿児島県)	15,410
4	二戸(岩手県)	16,090
5	西北五地域(青森県)	16,375
6	八重山(沖縄県)	17,011
7	久慈(岩手県)	17,139
8	宮古(沖縄県)	17,464
9	曾於(鹿児島県)	17,552
10	西諸(宮崎県)	17,571

(円)

順位	2次医療圏名	地域差指数
1	大阪市(大阪府)	1.58
2	豊能(大阪府)	1.54
3	堺市(大阪府)	1.51
4	中河内(大阪府)	1.48
5	広島(広島県)	1.46
6	南河内(大阪府)	1.41
7	北九州(福岡県)	1.39
8	三島(大阪府)	1.38
9	呉(広島県)	1.35
10	北河内(大阪府)	1.35

(円)

順位	2次医療圏名	地域差指数
1	下北地域(青森県)	0.44
2	能登北部(石川県)	0.47
3	熊毛(鹿児島県)	0.47
4	二戸(岩手県)	0.49
5	西北五地域(青森県)	0.50
6	久慈(岩手県)	0.52
7	八重山(沖縄県)	0.53
8	津軽地域(青森県)	0.54
9	曾於(鹿児島県)	0.54
10	対馬(長崎県)	0.54

⑩ 市町村別実績医療及び地域差指数(後期高齢者医療制度)

(a) 実績医療費

対全国比	市町村数	構成割合(%)
1.25以上	68	3.9
1.15以上～1.25未満	136	7.8
1.05以上～1.15未満	234	13.4
0.95以上～1.05未満	411	23.6
0.85以上～0.95未満	510	29.3
0.85未満	382	21.9
合計	1741	100.0

(b) 地域差指数(年齢補正後)

地域差指数	市町村数	構成割合(%)
1.25以上	43	2.5
1.15以上～1.25未満	129	7.4
1.05以上～1.15未満	248	14.2
0.95以上～1.05未満	394	22.6
0.85以上～0.95未満	538	30.9
0.85未満	389	22.3
合計	1741	100.0

1人当たり医療費の高い市町村

(円)

順位	市町村名	1人当たり医療費
1	青ヶ島村 (東京都)	1,843,040
2	馬路村 (高知県)	1,431,639
3	奈半利町 (高知県)	1,404,275
4	宇美町 (福岡県)	1,367,609
5	土佐市 (高知県)	1,357,820
6	雨竜町 (北海道)	1,338,118
7	芸西村 (高知県)	1,337,006
8	長崎市 (長崎県)	1,322,271
9	時津町 (長崎県)	1,315,498
10	南国市 (高知県)	1,307,572

計
全国平均 933,527円
最大/最小 3.3倍
変動係数 0.15

1人当たり医療費の低い市町村

(円)

順位	市町村名	1人当たり医療費
1	田野畑村 (岩手県)	551,802
2	軽米町 (岩手県)	568,131
3	大蔵村 (山形県)	578,014
4	小値賀町 (長崎県)	578,983
5	九戸村 (岩手県)	580,656
6	洋野町 (岩手県)	582,126
7	檜枝岐村 (福島県)	583,140
8	丹波山村 (山梨県)	601,691
9	王滝村 (長野県)	603,041
10	舟形町 (山形県)	603,915

地域差指数の高い市町村

計
最大/最小 3.4倍
変動係数 0.15

順位	市町村名	地域差指数
1	青ヶ島村 (東京都)	2.00
2	馬路村 (高知県)	1.56
3	奈半利町 (高知県)	1.47
4	時津町 (長崎県)	1.45
5	土佐市 (高知県)	1.44
6	長崎市 (長崎県)	1.43
7	雨竜町 (北海道)	1.42
8	宇美町 (福岡県)	1.41
9	芸西村 (高知県)	1.39
10	大豊町 (高知県)	1.39

地域差指数の低い市町村

計
最大/最小 7.4倍
変動係数 0.24

順位	市町村名	地域差指数
1	田野畑村 (岩手県)	0.59
2	軽米町 (岩手県)	0.60
3	檜枝岐村 (福島県)	0.61
4	小値賀町 (長崎県)	0.61
5	舟形町 (山形県)	0.62
6	大蔵村 (山形県)	0.62
7	九戸村 (岩手県)	0.63
8	洋野町 (岩手県)	0.63
9	野田村 (岩手県)	0.64
10	王滝村 (長野県)	0.64

(円)

順位	市町村名	1人当たり医療費
1	青ヶ島村 (東京都)	1,583,412
2	大豊町 (高知県)	968,646
3	雨竜町 (北海道)	921,215
4	南大東村 (沖縄県)	870,246
5	土佐市 (高知県)	868,577
6	壮瞥町 (北海道)	840,223
7	馬路村 (高知県)	836,083
8	南国市 (高知県)	827,577
9	芸西村 (高知県)	827,192
10	宇美町 (福岡県)	815,946

入院
全国平均 439,585円
最大/最小 7.2倍
変動係数 0.25

(円)

順位	市町村名	1人当たり医療費
1	王滝村 (長野県)	220,101
2	田野畑村 (岩手県)	233,486
3	普代村 (岩手県)	240,016
4	つがる市 (青森県)	251,667
5	大蔵村 (山形県)	255,340
6	洋野町 (岩手県)	255,512
7	舟形町 (山形県)	255,826
8	田上町 (新潟県)	259,014
9	天龍村 (長野県)	261,796
10	九戸村 (岩手県)	262,108

(円)

順位	市町村名	地域差指数
1	青ヶ島村 (東京都)	3.46
2	大豊町 (高知県)	2.03
3	南大東村 (沖縄県)	1.97
4	雨竜町 (北海道)	1.95
5	土佐市 (高知県)	1.82
6	馬路村 (高知県)	1.82
7	壮瞥町 (北海道)	1.78
8	南国市 (高知県)	1.73
9	置戸町 (北海道)	1.71
10	宇美町 (福岡県)	1.71

(円)

順位	市町村名	地域差指数
1	王滝村 (長野県)	0.47
2	田野畑村 (岩手県)	0.50
3	普代村 (岩手県)	0.51
4	舟形町 (山形県)	0.52
5	つがる市 (青森県)	0.54
6	大蔵村 (山形県)	0.55
7	天龍村 (長野県)	0.55
8	檜枝岐村 (福島県)	0.55
9	田上町 (新潟県)	0.56
10	上松町 (長野県)	0.56

(円)

順位	市町村名	1人当たり医療費
1	東白川村 (岐阜県)	685,470
2	中頓別町 (北海道)	615,354
3	奈半利町 (高知県)	605,862
4	府中町 (広島県)	589,091
5	馬路村 (高知県)	562,533
6	岬町 (大阪府)	560,699
7	田野町 (高知県)	558,500
8	広島市 (広島県)	558,223
9	時津町 (長崎県)	554,868
10	平田村 (福島県)	553,969

入院外+調剤
全国平均 441,170円
最大/最小 3.2倍
変動係数 0.13

(円)

順位	市町村名	1人当たり医療費
1	多良間村 (沖縄県)	213,117
2	北大東村 (沖縄県)	231,155
3	伊平屋村 (沖縄県)	234,181
4	小値賀町 (長崎県)	249,003
5	伊是名村 (沖縄県)	249,370
6	青ヶ島村 (東京都)	252,363
7	渡嘉敷村 (沖縄県)	252,918
8	湯沢町 (新潟県)	261,011
9	伊根町 (京都府)	262,363
10	椎葉村 (宮崎県)	264,931

入院外+調剤
最大/最小 3.2倍
変動係数 0.12

(円)

順位	市町村名	地域差指数
1	東白川村 (岐阜県)	1.59
2	奈半利町 (高知県)	1.37
3	中頓別町 (北海道)	1.36
4	馬路村 (高知県)	1.32
5	府中町 (広島県)	1.31
6	時津町 (長崎県)	1.30
7	広島市 (広島県)	1.29
8	田野町 (高知県)	1.29
9	岬町 (大阪府)	1.27
10	長崎市 (長崎県)	1.26

(円)

順位	市町村名	地域差指数
1	多良間村 (沖縄県)	0.50
2	北大東村 (沖縄県)	0.54
3	伊平屋村 (沖縄県)	0.55
4	小値賀町 (長崎県)	0.58
5	青ヶ島村 (東京都)	0.59
6	伊是名村 (沖縄県)	0.59
7	渡嘉敷村 (沖縄県)	0.59
8	椎葉村 (宮崎県)	0.60
9	湯沢町 (新潟県)	0.61
10	喜界町 (鹿児島県)	0.61

(円)

順位	市町村名	1人当たり医療費
1	吹田市 (大阪府)	52,882
2	中頓別町 (北海道)	52,448
3	大阪市 (大阪府)	52,111
4	泉大津市 (大阪府)	51,575
5	豊中市 (大阪府)	51,231
6	府中町 (広島県)	51,187
7	八尾市 (大阪府)	50,933
8	坂町 (広島県)	50,462
9	堺市 (大阪府)	50,405
10	大任町 (福岡県)	50,342

歯科
全国平均 32,772円
最大/最小 7.6倍
変動係数 0.29

(円)

順位	市町村名	1人当たり医療費
1	御蔵島村 (東京都)	6,983
2	青ヶ島村 (東京都)	7,266
3	九戸村 (岩手県)	9,254
4	久米島町 (沖縄県)	10,271
5	大間町 (青森県)	10,455
6	渡嘉敷村 (沖縄県)	10,508
7	佐井村 (青森県)	10,638
8	東通村 (青森県)	10,694
9	風間浦村 (青森県)	10,921
10	与論町 (鹿児島県)	11,095

計
最大/最小 7.5倍
変動係数 0.28

(円)

順位	市町村名	地域差指数
1	中頓別町 (北海道)	1.65
2	吹田市 (大阪府)	1.60
3	檜原村 (東京都)	1.59
4	大阪市 (大阪府)	1.58
5	大任町 (福岡県)	1.56
6	府中町 (広島県)	1.55
7	泉大津市 (大阪府)	1.55
8	坂町 (広島県)	1.55
9	豊中市 (大阪府)	1.55
10	八尾市 (大阪府)	1.53

(円)

順位	市町村名	地域差指数
1	御蔵島村 (東京都)	0.22
2	青ヶ島村 (東京都)	0.22
3	九戸村 (岩手県)	0.28
4	大間町 (青森県)	0.32
5	東通村 (青森県)	0.33
6	佐井村 (青森県)	0.33
7	久米島町 (沖縄県)	0.33
8	風間浦村 (青森県)	0.33
9	南大東村 (沖縄県)	0.34
10	渡嘉敷村 (沖縄県)	0.34

⑪ 2次医療圏別実績医療及び地域差指数(市町村国民健康保険十後期高齢者医療制度)

(a) 実績医療費

対全国比	2次医療圏数	構成割合(%)
1.25以上	32	9.3
1.15以上~1.25未満	47	13.7
1.05以上~1.15未満	67	19.5
0.95以上~1.05未満	91	26.5
0.85以上~0.95未満	82	23.8
0.85未満	25	7.3
合計	344	100.0

(b) 地域差指数(年齢補正後)

地域差指数	2次医療圏数	構成割合(%)
1.25以上	2	0.6
1.15以上~1.25未満	30	8.7
1.05以上~1.15未満	66	19.2
0.95以上~1.05未満	103	29.9
0.85以上~0.95未満	119	34.6
0.85未満	24	7.0
合計	344	100.0

1人当たり医療費の高い2次医療圏

(円)

順位	2次医療圏名	1人当たり医療費
1	芦北 (熊本県)	776,675
2	西胆振 (北海道)	748,041
3	長門 (山口県)	745,537
4	長崎 (長崎県)	743,217
5	呉 (広島県)	742,532
6	備北 (広島県)	740,982
7	中空知 (北海道)	739,077
8	安芸 (高知県)	738,866
9	豊肥 (大分県)	738,711
10	西部 (徳島県)	738,596

計
全国平均 537,023円
最大/最小 2.0倍
変動係数 0.14

1人当たり医療費の低い2次医療圏

(円)

順位	2次医療圏名	1人当たり医療費
1	八重山 (沖縄県)	383,239
2	宮古 (沖縄県)	414,036
3	中部 (沖縄県)	416,055
4	鹿行 (茨城県)	416,460
5	南部 (埼玉県)	421,714
6	西北五地域 (青森県)	429,443
7	古河・坂東 (茨城県)	430,629
8	県央 (神奈川県)	430,698
9	久慈 (岩手県)	430,967
10	市原 (千葉県)	433,064

地域差指数の高い2次医療圏

順位	2次医療圏名	地域差指数
1	長崎 (長崎県)	1.32
2	安芸 (高知県)	1.28
3	中央 (高知県)	1.25
4	東部 (佐賀県)	1.24
5	芦北 (熊本県)	1.24
6	南薩 (鹿児島県)	1.23
7	西胆振 (北海道)	1.23
8	北九州 (福岡県)	1.23
9	有明 (福岡県)	1.22
10	朝倉 (福岡県)	1.21

計
最大/最小 1.8倍
変動係数 0.11

地域差指数の低い2次医療圏

順位	2次医療圏名	地域差指数
1	魚沼 (新潟県)	0.75
2	二戸 (岩手県)	0.77
3	北秋田 (秋田県)	0.77
4	両磐 (岩手県)	0.78
5	木曾 (長野県)	0.78
6	久慈 (岩手県)	0.79
7	南会津 (福島県)	0.79
8	最上 (山形県)	0.79
9	湯沢・雄勝 (秋田県)	0.80
10	佐渡 (新潟県)	0.80

(円)

順位	2次医療圏名	1人当たり医療費
1	西胆振 (北海道)	423,559
2	南薩 (鹿児島県)	415,340
3	中空知 (北海道)	411,781
4	中央 (高知県)	401,261
5	芦北 (熊本県)	401,238
6	長門 (山口県)	396,714
7	西部 (徳島県)	392,854
8	豊肥 (大分県)	387,156
9	北渡島檜山 (北海道)	382,758
10	長崎 (長崎県)	382,330

入院
全国平均 238,463円
最大/最小 2.6倍
変動係数 0.23

(円)

順位	2次医療圏名	1人当たり医療費
1	西北五地域 (青森県)	164,595
2	県央 (神奈川県)	168,274
3	南部 (埼玉県)	169,221
4	古河・坂東 (茨城県)	172,602
5	千葉 (千葉県)	173,481
6	市原 (千葉県)	173,902
7	鹿行 (茨城県)	173,914
8	相模原 (神奈川県)	174,344
9	西三河南部東 (愛知県)	175,066
10	下北地域 (青森県)	175,735

(円)

順位	2次医療圏名	地域差指数
1	西胆振 (北海道)	1.56
2	中央 (高知県)	1.53
3	南薩 (鹿児島県)	1.52
4	長崎 (長崎県)	1.51
5	北渡島檜山 (北海道)	1.46
6	朝倉 (福岡県)	1.46
7	中空知 (北海道)	1.46
8	粕屋 (福岡県)	1.44
9	有明 (福岡県)	1.43
10	札幌 (北海道)	1.41

入院
最大/最小 2.3倍
変動係数 0.19

(円)

順位	2次医療圏名	地域差指数
1	北秋田 (秋田県)	0.69
2	木曾 (長野県)	0.70
3	両磐 (岩手県)	0.70
4	西北五地域 (青森県)	0.71
5	魚沼 (新潟県)	0.71
6	二戸 (岩手県)	0.71
7	岩手中部 (岩手県)	0.72
8	東三河北部 (愛知県)	0.73
9	南会津 (福島県)	0.73
10	下北地域 (青森県)	0.74

(円)

順位	2次医療圏名	1人当たり医療費
1	呉 (広島県)	365,543
2	浜田 (島根県)	360,421
3	芦北 (熊本県)	355,939
4	備北 (広島県)	348,266
5	安芸 (高知県)	342,439
6	尾三 (広島県)	341,169
7	大川 (香川県)	331,236
8	豊肥 (大分県)	331,070
9	長崎 (長崎県)	329,538
10	広島 (広島県)	329,531

入院外+調剤
全国平均 271,260円
最大/最小 2.0倍
変動係数 0.10

(円)

順位	2次医療圏名	1人当たり医療費
1	中部 (沖縄県)	180,207
2	八重山 (沖縄県)	180,220
3	宮古 (沖縄県)	192,081
4	奄美 (鹿児島県)	202,925
5	熊毛 (鹿児島県)	208,551
6	南部 (沖縄県)	208,636
7	島しょ (東京都)	209,971
8	根室 (北海道)	214,800
9	北部 (沖縄県)	216,734
10	久慈 (岩手県)	220,628

(円)

順位	2次医療圏名	地域差指数
1	広島 (広島県)	1.20
2	安芸 (高知県)	1.19
3	呉 (広島県)	1.17
4	長崎 (長崎県)	1.17
5	芦北 (熊本県)	1.15
6	中部 (佐賀県)	1.14
7	大阪市 (大阪府)	1.14
8	東部 (佐賀県)	1.14
9	高松 (香川県)	1.14
10	阪神南 (兵庫県)	1.12

入院外+調剤
最大/最小 1.6倍
変動係数 0.08

(円)

順位	2次医療圏名	地域差指数
1	熊毛 (鹿児島県)	0.75
2	奄美 (鹿児島県)	0.77
3	魚沼 (新潟県)	0.79
4	吾妻 (群馬県)	0.80
5	富岡 (群馬県)	0.80
6	久慈 (岩手県)	0.80
7	宮古 (沖縄県)	0.81
8	最上 (山形県)	0.81
9	島しょ (東京都)	0.81
10	隠岐 (島根県)	0.83

(円)

順位	2次医療圏名	1人当たり医療費
1	豊能 (大阪府)	37,316
2	呉 (広島県)	36,856
3	堺市 (大阪府)	36,662
4	中河内 (大阪府)	36,462
5	大阪市 (大阪府)	35,673
6	広島 (広島県)	35,470
7	北九州 (福岡県)	35,026
8	南河内 (大阪府)	34,710
9	三島 (大阪府)	34,506
10	広島西 (広島県)	33,815

歯科
全国平均 27,300円
最大/最小 2.4倍
変動係数 0.16

(円)

順位	2次医療圏名	1人当たり医療費
1	八重山 (沖縄県)	15,284
2	下北地域 (青森県)	16,111
3	熊毛 (鹿児島県)	17,162
4	宮古 (沖縄県)	17,430
5	中部 (沖縄県)	17,538
6	奄美 (鹿児島県)	17,544
7	能登北部 (石川県)	17,591
8	西北五地域 (青森県)	18,004
9	五島 (長崎県)	18,132
10	木曾 (長野県)	18,201

(円)

順位	2次医療圏名	地域差指数
1	大阪市 (大阪府)	1.38
2	豊能 (大阪府)	1.36
3	中河内 (大阪府)	1.35
4	堺市 (大阪府)	1.34
5	広島 (広島県)	1.29
6	南河内 (大阪府)	1.27
7	北九州 (福岡県)	1.26
8	呉 (広島県)	1.25
9	三島 (大阪府)	1.25
10	北河内 (大阪府)	1.23

歯科
最大/最小 2.4倍
変動係数 0.17

(円)

順位	2次医療圏名	地域差指数
1	下北地域 (青森県)	0.59
2	能登北部 (石川県)	0.60
3	木曾 (長野県)	0.61
4	熊毛 (鹿児島県)	0.63
5	奥越 (福井県)	0.65
6	五島 (長崎県)	0.65
7	八重山 (沖縄県)	0.65
8	二戸 (岩手県)	0.66
9	奄美 (鹿児島県)	0.67
10	肝尾 (鹿児島県)	0.67

12 市町村別実績医療及び地域差指数(市町村国民健康保険十後期高齢者医療制度)

(a) 実績医療費

対全国比	市町村数	構成割合(%)
1.25以上	180	10.3
1.15以上~1.25未満	205	11.8
1.05以上~1.15未満	319	18.3
0.95以上~1.05未満	403	23.1
0.85以上~0.95未満	432	24.8
0.85未満	202	11.6
合計	1741	100.0

(b) 地域差指数(年齢補正後)

地域差指数	市町村数	構成割合(%)
1.25以上	33	1.9
1.15以上~1.25未満	137	7.9
1.05以上~1.15未満	289	16.6
0.95以上~1.05未満	455	26.1
0.85以上~0.95未満	616	35.4
0.85未満	211	12.1
合計	1741	100.0

1人当たり医療費の高い市町村

(円)

順位	市町村名	1人当たり医療費
1	馬路村 (高知県)	1,021,965
2	大豊町 (高知県)	965,906
3	北川村 (高知県)	879,101
4	奈半利町 (高知県)	847,872
5	大川村 (高知県)	838,166
6	川本町 (鳥根県)	824,852
7	安田町 (高知県)	812,829
8	三笠市 (北海道)	807,773
9	中頓別町 (北海道)	799,284
10	安芸太田町 (広島県)	794,869

計
全国平均 537,023円
最大/最小 4.0倍
変動係数 0.16

1人当たり医療費の低い市町村

(円)

順位	市町村名	1人当たり医療費
1	小笠原村 (東京都)	255,304
2	川上村 (長野県)	317,842
3	御蔵島村 (東京都)	320,643
4	竹富町 (沖縄県)	351,008
5	南牧村 (長野県)	367,825
6	北大東村 (沖縄県)	370,191
7	別当町 (北海道)	375,193
8	旭市 (千葉県)	376,466
9	渡嘉敷村 (沖縄県)	379,392
10	大泉町 (群馬県)	379,657

地域差指数の高い市町村

計
最大/最小 2.2倍
変動係数 0.12

順位	市町村名	地域差指数
1	馬路村 (高知県)	1.49
2	奈半利町 (高知県)	1.41
3	杜管町 (北海道)	1.36
4	芸西村 (高知県)	1.36
5	大豊町 (高知県)	1.35
6	長崎市 (長崎県)	1.35
7	安田町 (高知県)	1.35
8	土佐市 (高知県)	1.32
9	みやき町 (佐賀県)	1.32
10	北川村 (高知県)	1.32

地域差指数の低い市町村

計
最大/最小 4.4倍
変動係数 0.21

順位	市町村名	地域差指数
1	檜枝岐村 (福島県)	0.67
2	王滝村 (長野県)	0.68
3	天龍村 (長野県)	0.68
4	九戸村 (岩手県)	0.69
5	小菅村 (山梨県)	0.70
6	津南町 (新潟県)	0.70
7	軽米町 (岩手県)	0.71
8	湯沢町 (新潟県)	0.71
9	木祖村 (長野県)	0.71
10	小値賀町 (長崎県)	0.71

(円)

順位	市町村名	1人当たり医療費
1	大豊町 (高知県)	673,032
2	馬路村 (高知県)	556,303
3	大川村 (高知県)	554,869
4	仁淀川町 (高知県)	496,275
5	杜管町 (北海道)	483,742
6	赤平市 (北海道)	476,600
7	本山町 (高知県)	475,999
8	北川村 (高知県)	469,651
9	三笠市 (北海道)	457,695
10	芦別市 (北海道)	456,974

入院
全国平均 238,463円
最大/最小 5.4倍
変動係数 0.25

(円)

順位	市町村名	1人当たり医療費
1	小笠原村 (東京都)	124,452
2	王滝村 (長野県)	136,858
3	鳴沢村 (山梨県)	142,380
4	つがる市 (青森県)	144,857
5	浦安市 (千葉県)	150,539
6	富里市 (千葉県)	153,132
7	川上村 (長野県)	153,291
8	結城市 (茨城県)	155,091
9	大泉町 (群馬県)	155,128
10	阿久比町 (愛知県)	158,149

(円)

順位	市町村名	地域差指数
1	大豊町 (高知県)	1.98
2	青ヶ島村 (東京都)	1.88
3	杜管町 (北海道)	1.87
4	馬路村 (高知県)	1.75
5	土佐市 (高知県)	1.65
6	芸西村 (高知県)	1.64
7	指宿市 (鹿児島県)	1.63
8	八雲町 (北海道)	1.60
9	宇美町 (福岡県)	1.60
10	南大東村 (沖縄県)	1.60

(円)

順位	市町村名	地域差指数
1	王滝村 (長野県)	0.45
2	天龍村 (長野県)	0.58
3	小菅村 (山梨県)	0.59
4	川根本町 (静岡県)	0.61
5	檜枝岐村 (福島県)	0.61
6	上松町 (長野県)	0.62
7	鳴沢村 (山梨県)	0.63
8	つがる市 (青森県)	0.63
9	舟形町 (山形県)	0.64
10	普代村 (岩手県)	0.64

(円)

順位	市町村名	1人当たり医療費
1	東白川村 (岐阜県)	456,978
2	馬路村 (高知県)	435,440
3	奈半利町 (高知県)	413,230
4	初山別村 (北海道)	412,356
5	早川町 (山梨県)	408,496
6	中頓別町 (北海道)	399,343
7	北川村 (高知県)	385,312
8	大崎上島町 (広島県)	375,265
9	浜田市 (鳥根県)	371,081
10	呉市 (広島県)	366,511

入院外+調剤
全国平均 271,260円
最大/最小 4.0倍
変動係数 0.13

(円)

順位	市町村名	1人当たり医療費
1	小笠原村 (東京都)	114,130
2	多良間村 (沖縄県)	127,900
3	座間味村 (沖縄県)	131,533
4	南大東村 (沖縄県)	133,499
5	北大東村 (沖縄県)	133,500
6	伊平屋村 (沖縄県)	134,574
7	竹富町 (沖縄県)	135,972
8	伊是名村 (沖縄県)	139,055
9	御蔵島村 (東京都)	140,045
10	与那国町 (沖縄県)	145,182

(円)

順位	市町村名	地域差指数
1	東白川村 (岐阜県)	1.45
2	奈半利町 (高知県)	1.40
3	初山別村 (北海道)	1.38
4	平田村 (福島県)	1.35
5	檜葉町 (福島県)	1.33
6	中頓別町 (北海道)	1.30
7	馬路村 (高知県)	1.29
8	富岡町 (福島県)	1.28
9	安芸市 (高知県)	1.27
10	葛尾村 (福島県)	1.26

計
最大/最小 2.8倍
変動係数 0.11

(円)

順位	市町村名	地域差指数
1	多良間村 (沖縄県)	0.52
2	伊是名村 (沖縄県)	0.54
3	伊平屋村 (沖縄県)	0.54
4	北大東村 (沖縄県)	0.57
5	南大東村 (沖縄県)	0.60
6	小値賀町 (長崎県)	0.60
7	粟国村 (沖縄県)	0.62
8	渡嘉敷村 (沖縄県)	0.63
9	喜界町 (鹿児島県)	0.64
10	座間味村 (沖縄県)	0.65

(円)

順位	市町村名	1人当たり医療費
1	坂町 (広島県)	44,636
2	中頓別町 (北海道)	39,621
3	安芸太田町 (広島県)	39,484
4	沼田町 (北海道)	39,063
5	豊能町 (大阪府)	38,301
6	府中町 (広島県)	38,155
7	八尾市 (大阪府)	37,892
8	豊中市 (大阪府)	37,873
9	知夫村 (鳥根県)	37,749
10	大阪狭山市 (大阪府)	37,724

歯科
全国平均 27,300円
最大/最小 3.9倍
変動係数 0.19

(円)

順位	市町村名	1人当たり医療費
1	渡名喜村 (沖縄県)	11,344
2	粟国村 (沖縄県)	11,423
3	与論町 (鹿児島県)	11,676
4	久米島町 (沖縄県)	12,321
5	佐井村 (青森県)	12,351
6	大間町 (青森県)	12,899
7	風間浦村 (青森県)	13,238
8	伊平屋村 (沖縄県)	13,275
9	東村 (沖縄県)	13,530
10	東通村 (青森県)	13,603

(円)

順位	市町村名	地域差指数
1	坂町 (広島県)	1.55
2	八尾市 (大阪府)	1.41
3	沼田町 (北海道)	1.39
4	豊中市 (大阪府)	1.39
5	大阪市 (大阪府)	1.38
6	中頓別町 (北海道)	1.38
7	府中町 (広島県)	1.37
8	吹田市 (大阪府)	1.37
9	大阪狭山市 (大阪府)	1.37
10	泉大津市 (大阪府)	1.36

計
最大/最小 3.8倍
変動係数 0.19

(円)

順位	市町村名	地域差指数
1	渡名喜村 (沖縄県)	0.41
2	粟国村 (沖縄県)	0.43
3	与論町 (鹿児島県)	0.45
4	佐井村 (青森県)	0.45
5	風間浦村 (青森県)	0.47
6	久米島町 (沖縄県)	0.49
7	喜界町 (鹿児島県)	0.50
8	北山村 (和歌山県)	0.50
9	錦江町 (鹿児島県)	0.51
10	東通村 (青森県)	0.51

⑬ 2次医療圏別及び市町村別地域差指数の推移(市町村国民健康保険)

○ 上位5位、下位5位の推移(2次医療圏別)

	上位5 2次医療圏										下位5 2次医療圏						最大/最小	変動係数				
	上位1位		上位2位		上位3位		上位4位		上位5位		下位1位		下位2位		下位3位				下位4位		下位5位	
平成23年度	芦北 (熊本県)	1.382	長崎 (長崎県)	1.280	東部 (佐賀県)	1.271	南薩 (鹿児島県)	1.267	西部Ⅱ (徳島県)	1.246	古河・坂東 (茨城県)	0.852	飯伊 (長野県)	0.862	富岡 (群馬県)	0.863	両磐 (岩手県)	0.865	鹿行 (茨城県)	0.872	1.62倍	0.09
平成24年度	芦北 (熊本県)	1.376	長崎 (長崎県)	1.262	南薩 (鹿児島県)	1.258	東部 (佐賀県)	1.233	西部Ⅱ (徳島県)	1.231	古河・坂東 (茨城県)	0.852	宮古 (沖縄県)	0.858	取手・竜ヶ崎 (茨城県)	0.863	魚沼 (新潟県)	0.867	熱海伊東 (静岡県)	0.868	1.62倍	0.09
平成25年度	芦北 (熊本県)	1.421	南薩 (鹿児島県)	1.259	長崎 (長崎県)	1.254	東部 (佐賀県)	1.238	安芸 (高知県)	1.228	魚沼 (新潟県)	0.858	古河・坂東 (茨城県)	0.862	東三河北部 (愛知県)	0.862	飯伊 (長野県)	0.865	鹿行 (茨城県)	0.867	1.66倍	0.09
平成26年度	芦北 (熊本県)	1.416	長崎 (長崎県)	1.251	南薩 (鹿児島県)	1.248	出水 (鹿児島県)	1.244	東部 (佐賀県)	1.234	魚沼 (新潟県)	0.843	古河・坂東 (茨城県)	0.858	熱海伊東 (静岡県)	0.864	西三河南部西 (愛知県)	0.866	富岡 (群馬県)	0.868	1.68倍	0.09
平成27年度	芦北 (熊本県)	1.434	安芸 (高知県)	1.285	浜田 (島根県)	1.267	南薩 (鹿児島県)	1.258	長崎 (長崎県)	1.248	魚沼 (新潟県)	0.848	東三河北部 (愛知県)	0.860	取手・竜ヶ崎 (茨城県)	0.864	西三河南部西 (愛知県)	0.866	宮古 (沖縄県)	0.869	1.69倍	0.09

○ 診療種別、最大・最小の推移(2次医療圏別)

	入院					入院外+調剤					歯科							
	最大	最小	最大/最小	変動係数		最大	最小	最大/最小	変動係数		最大	最小	最大/最小	変動係数				
平成23年度	西部Ⅱ (徳島県)	1.626	西三河南部東 (愛知県)	0.738	2.20倍	0.18	芦北 (熊本県)	1.310	熊毛 (鹿児島県)	0.770	1.70倍	0.07	相双 (福島県)	1.434	下北地域 (青森県)	0.675	2.13倍	0.13
平成24年度	西部Ⅱ (徳島県)	1.593	西三河南部東 (愛知県)	0.732	2.18倍	0.18	芦北 (熊本県)	1.313	熊毛 (鹿児島県)	0.773	1.70倍	0.07	相双 (福島県)	1.365	木曾 (長野県)	0.685	1.99倍	0.12
平成25年度	芦北 (熊本県)	1.685	西三河南部東 (愛知県)	0.718	2.35倍	0.18	芦北 (熊本県)	1.322	熊毛 (鹿児島県)	0.752	1.76倍	0.07	中河内 (大阪府)	1.273	木曾 (長野県)	0.681	1.87倍	0.12
平成26年度	芦北 (熊本県)	1.630	西三河南部東 (愛知県)	0.722	2.26倍	0.18	芦北 (熊本県)	1.345	熊毛 (鹿児島県)	0.761	1.77倍	0.07	中河内 (大阪府)	1.277	木曾 (長野県)	0.680	1.88倍	0.12
平成27年度	芦北 (熊本県)	1.697	西三河南部東 (愛知県)	0.706	2.40倍	0.18	芦北 (熊本県)	1.338	奄美 (鹿児島県)	0.773	1.73倍	0.07	中河内 (大阪府)	1.286	下北地域 (青森県)	0.685	1.88倍	0.12

○ 上位5位、下位5位の推移(市町村別)

	上位5 市町村										下位5 市町村										最大/最小	変動係数
	上位1位		上位2位		上位3位		上位4位		上位5位		下位1位		下位2位		下位3位		下位4位		下位5位			
平成23年度	北川村 (高知県)	1.532	初山別村 (北海道)	1.518	南富良野町 (北海道)	1.464	水俣市 (熊本県)	1.422	芸西村 (高知県)	1.398	北大東村 (沖縄県)	0.537	小笠原村 (東京都)	0.620	王滝村 (長野県)	0.652	御蔵島村 (東京都)	0.665	竹富町 (沖縄県)	0.696	2.85倍	0.11
平成24年度	利島村 (東京都)	1.663	初山別村 (北海道)	1.608	津奈木町 (熊本県)	1.408	大熊町 (長野県)	1.391	芦北町 (熊本県)	1.388	平谷村 (長野県)	0.553	売木村 (長野県)	0.644	御蔵島村 (東京都)	0.647	小笠原村 (東京都)	0.674	座間味村 (沖縄県)	0.693	3.01倍	0.11
平成25年度	利島村 (東京都)	1.827	初山別村 (北海道)	1.537	檜葉町 (福島県)	1.445	水俣市 (熊本県)	1.437	西興部村 (北海道)	1.413	北大東村 (沖縄県)	0.570	小笠原村 (東京都)	0.695	竹富町 (沖縄県)	0.705	豊丘村 (長野県)	0.709	大川村 (高知県)	0.716	3.20倍	0.11
平成26年度	初山別村 (北海道)	1.849	大豊町 (高知県)	1.437	芦北町 (熊本県)	1.426	水俣市 (熊本県)	1.412	平谷村 (長野県)	1.400	御蔵島村 (東京都)	0.704	竹富町 (沖縄県)	0.707	小谷村 (長野県)	0.715	南相木村 (長野県)	0.718	川上村 (長野県)	0.726	2.63倍	0.11
平成27年度	初山別村 (北海道)	1.819	早川町 (山梨県)	1.497	水俣市 (熊本県)	1.442	馬路村 (高知県)	1.439	津奈木町 (熊本県)	1.438	粟国村 (沖縄県)	0.591	小谷村 (長野県)	0.672	豊根村 (愛知県)	0.706	竹富町 (沖縄県)	0.721	豊丘村 (長野県)	0.748	3.08倍	0.11

○ 診療種別、最大・最小の推移(市町村別)

	入院					入院外+調剤					歯科							
	最大	最小	最大/最小	変動係数		最大	最小	最大/最小	変動係数		最大	最小	最大/最小	変動係数				
平成23年度	渡名喜村 (沖縄県)	2.109	王滝村 (長野県)	0.418	5.05倍	0.21	初山別村 (北海道)	1.469	伊是名村 (沖縄県)	0.462	3.18倍	0.09	富岡町 (福島県)	2.193	伊是名村 (沖縄県)	0.451	4.86倍	0.17
平成24年度	利島村 (東京都)	2.233	青ヶ島村 (東京都)	0.225	9.92倍	0.21	初山別村 (北海道)	1.600	伊是名村 (沖縄県)	0.468	3.42倍	0.10	富岡町 (福島県)	1.950	与論町 (鹿児島県)	0.484	4.03倍	0.16
平成25年度	利島村 (東京都)	2.663	青ヶ島村 (東京都)	0.474	5.62倍	0.21	初山別村 (北海道)	1.537	伊是名村 (沖縄県)	0.501	3.07倍	0.09	富岡町 (福島県)	1.568	青ヶ島村 (東京都)	0.454	3.45倍	0.15
平成26年度	大豊町 (高知県)	2.248	豊丘村 (長野県)	0.552	4.07倍	0.21	初山別村 (北海道)	2.003	伊是名村 (沖縄県)	0.471	4.25倍	0.10	平谷村 (長野県)	1.788	風間浦村 (青森県)	0.467	3.83倍	0.16
平成27年度	大川村 (高知県)	2.090	王滝村 (長野県)	0.377	5.54倍	0.21	初山別村 (北海道)	2.051	伊是名村 (沖縄県)	0.495	4.14倍	0.10	坂町 (広島県)	1.539	渡名喜村 (沖縄県)	0.353	4.36倍	0.15