

平成 26 年 度

健康保険・船員保険 事業年報

この全体版は製本前のものであり、おって製本後のものに差し替えを行う予定です。

ま え が き

この年報は、平成 26 年度における健康保険及び船員保険の事業概況を過去の推移を含めてまとめたものである。

健康保険の事業概況については、従来より、厚生労働省保険局において、組合管掌健康保険について、事業年報としてとりまとめていたが、平成 20 年 10 月に全国健康保険協会管掌健康保険制度（平成 20 年 9 月までは政府管掌健康保険）が開始され、全国健康保険協会が設立されたこと、船員保険を平成 22 年 1 月より全国健康保険協会が管掌することになったことから、これらをあわせ健康保険・船員保険事業年報としてとりまとめている。

わが国は、国民皆保険のもと、安心して医療を受けることができる医療制度を実現し、世界最長の平均寿命や高い保健医療水準を達成してきた。しかしながら、急速な少子高齢化、経済の低成長への移行、国民生活や意識の変化など、大きな環境変化に直面している。

このような状況のもとにあって、今後の健康保険制度及び船員保険制度の改善、運営のあり方について検討するためには、現状を分析し、将来の姿を予測することが不可欠である。

そうした意味から、健康保険及び船員保険に関係している各位が、この年報を統計資料として大いに活用されることを心から期待する。

平成 28 年 12 月

厚生労働省保険局長
鈴木 康裕

例 言

- 1 この年報は、平成 26 年度における健康保険制度及び船員保険制度の事業概況を、過去の推移等も含めて収録したものである。なお、平成 19 年度以前については、旧社会保険庁「事業年報」を、船員保険制度の平成 20 年度の統計については全国健康保険協会「船員保険事業年報」を参照されたい。
- 2 この年報は、各保険者の平成 26 年度における健康保険事業状況報告、船員保険事業状況報告等に基づいて編集したものである。
- 3 この年報において、全国健康保険協会管掌健康保険(一般被保険者)は「協会(一般)」、組合管掌健康保険は「組合健保」、全国健康保険協会管掌健康保険(健康保険法第 3 条第 2 項被保険者)は「法第 3 条第 2 項被保険者」と称した。
- 4 収支状況においては、協会(一般)と法第 3 条第 2 項被保険者の合計を「協会けんぽ」と称した。
- 5 平成 20 年 4 月に後期高齢者医療制度が創設され、75 歳以上の者等が後期高齢者医療制度に移行したことから、平成 20 年度から対象者が従来と大きく異なっている。
- 6 統計表第 12 表の保険給付状況の諸率の計算の基礎となる件数、日数、費用額は次によって計上してある。
 - (1) 件 数 毎月支給決定された件数(療養の給付等については当該月の診療分、療養費等及びその他の給付については当該月に支給決定された分)の総数である。
 - (2) 日 数 診療実日数である。ただし、調剤においては処方せん受付枚数、入院時食事・生活療養費においては回数としている。
 - (3) 費用額 診療報酬点数の費用額をいう。費用額には患者の一部負担金及び感染症の予防及び感染症の患者に対する医療に関する法律等他の制度によって負担された分を含むものである。
- 7 統計表の符号の用法は次のとおりである。
 - ・ 統計項目のありえない場合
 - … 計数不明または計数を表章することが不適切な場合
 - 計数のない場合
 - 0 計数が表章単位の 1 / 2 未満のもの
 - 「 - 」 負数
- 8 単位未満の数は四捨五入しているため、各項目の計と合計は一致しないことがある。

目 次

まえがき

例 言

事業概況（健康保険）

適用及び給付の状況.....	1
1 適用状況.....	1
(1)保険者数及び適用事業所.....	1
(2)加入者数.....	2
(3)平均標準報酬.....	6
2 保険給付状況.....	9
(1)医療費及び医療給付費.....	9
(2)高額療養費.....	13
(3)その他の現金給付.....	14
3 付加給付.....	15
4 諸率.....	16
収支状況.....	21
1 年度別収支状況.....	21
2 当年度収支状況.....	23
健康保険組合の分布状況.....	26

事業概況（船員保険）

適用及び給付の状況.....	36
1 適用状況.....	36
(1)船舶所用者数及び加入者数.....	36
(2)平均標準報酬.....	38
2 保険給付状況.....	40
(1)医療費及び医療給付費.....	40
(2)高額療養費.....	42
(3)その他の現金給付.....	42
収支状況.....	43
1 年度別収支状況.....	43
2 当年度収支状況.....	44

統計表（事業年報）	47
第1 - 1表 健康保険 総括表	48
第1 - 2表 全国健康保険協会管掌健康保険（一般被保険者） 総括表	50
第1 - 3表 全国健康保険協会管掌健康保険（法第3条第2項被保険者） 総括表	52
第1 - 4表 組合管掌健康保険 総括表	54
第1 - 5表 船員保険 総括表	56
第2 - 1表 適用状況（健康保険計）	59
第2 - 2表 適用状況（全国健康保険協会管掌健康保険）	60
第2 - 3表 適用状況（組合管掌健康保険）	62
第2 - 4表 適用状況（船員保険）	64
第3表 標準報酬等級別被保険者数	66
第4表 標準賃金日額等級別就労延人員	67
第5表 月別標準報酬月額（賃金日額）及び標準報酬総額	68
第6表 1人当たり標準報酬総額の分布	69
第7 - 1表 月別給付状況（医療給付） - 件数【加入者計】	70
第7 - 2表 月別給付状況（医療給付） - 件数【被保険者70歳未満】	72
第7 - 3表 月別給付状況（医療給付） - 件数【被扶養者70歳未満（未就学児除く）】	74
第7 - 4表 月別給付状況（医療給付） - 件数【未就学児】	76
第7 - 5表 月別給付状況（医療給付） - 件数【70歳以上一般所得者】	78
第7 - 6表 月別給付状況（医療給付） - 件数【70歳以上現役並み所得者】	80
第8 - 1表 月別給付状況（医療給付） - 日数【加入者計】	82
第8 - 2表 月別給付状況（医療給付） - 日数【被保険者70歳未満】	83
第8 - 3表 月別給付状況（医療給付） - 日数【被扶養者70歳未満（未就学児除く）】	84
第8 - 4表 月別給付状況（医療給付） - 日数【未就学児】	85
第8 - 5表 月別給付状況（医療給付） - 日数【70歳以上一般所得者】	86
第8 - 6表 月別給付状況（医療給付） - 日数【70歳以上現役並み所得者】	87
第9 - 1表 月別給付状況（医療給付） - 医療費【加入者計】	88
第9 - 2表 月別給付状況（医療給付） - 医療費【被保険者70歳未満】	89
第9 - 3表 月別給付状況（医療給付） - 医療費【被扶養者70歳未満（未就学児除く）】	90
第9 - 4表 月別給付状況（医療給付） - 医療費【未就学児】	91
第9 - 5表 月別給付状況（医療給付） - 医療費【70歳以上一般所得者】	92
第9 - 6表 月別給付状況（医療給付） - 医療費【70歳以上現役並み所得者】	93
第10 - 1表 月別給付状況（医療給付） - 給付費【加入者計】	94
第10 - 2表 月別給付状況（医療給付） - 給付費【被保険者70歳未満】	96
第10 - 3表 月別給付状況（医療給付） - 給付費【被扶養者70歳未満（未就学児除く）】	98
第10 - 4表 月別給付状況（医療給付） - 給付費【未就学児】	100

第 10 - 5 表	月別給付状況（医療給付） - 給付費【70 歳以上一般所得者】	102
第 10 - 6 表	月別給付状況（医療給付） - 給付費【70 歳以上現役並み所得者】	104
第 11 表	月別給付状況（医療給付） - 給付率	106
第 12 - 1 表	給付状況（医療給付） - 諸率【加入者計】	107
第 12 - 2 表	給付状況（医療給付） - 諸率【被保険者 70 歳未満】	108
第 12 - 3 表	給付状況（医療給付） - 諸率【被扶養者 70 歳未満（未就学児除く）】	109
第 12 - 4 表	給付状況（医療給付） - 諸率【未就学児】	110
第 12 - 5 表	給付状況（医療給付） - 諸率【70 歳以上一般所得者】	111
第 12 - 6 表	給付状況（医療給付） - 諸率【70 歳以上現役並み所得者】	112
第 13 表	療養費の内訳	113
第 14 - 1 表	高額療養費の支給状況 - 【件数】	114
第 14 - 2 表	高額療養費の支給状況 - 【金額】	116
第 15 表	現金給付（医療給付以外）の支給状況	118
第 16 表	付加給付の支給状況	120
	（参考）協会けんぽ及び組合健保の貸借対照表及び損益計算書	122

事業概況（健康保険）

1. 適用状況

（1）保険者数及び適用事業所数

表 - 1 - 1 は、協会（一般）組合健保の保険者数及び適用事業所数、並びに法第3条第2項被保険者に係る印紙購入通帳数の過去5年間の推移を示したものである。

平成26年度末の協会（一般）の適用事業所数は175万と前年度末より4.1%増加している。また、組合健保の保険者数は1,409組合（単一・連合1,149組合、総合260組合）で、前年度末より10組合減少した。その内訳は、増加が6組合（新設）、減少が16組合（解散による消滅で5組合、合併による消滅で11組合）である。また組合健保の適用事業所数は10万6千と、前年度末より2.3%減少している。

法第3条第2項被保険者に係る印紙購入通帳数は一貫して減少しており、平成26年度末の印紙購入通帳数は796と前年度末より6.0%減少している。

表 - 1 - 1 保険者数及び適用事業所数の年次推移
適用事業所数

年 度	協会（一般）		組合健保		法第3条第2項被保険者	
	年度末値	年度平均値	年度末値	年度平均値	年度末値	年度平均値
平成22年度	1,622,704 (-0.1%)	1,630,891 (0.8%)	112,804 (-1.1%)	113,106 (-1.2%)	1,291 (-9.1%)	1,362 (-8.8%)
平成23年度	1,621,100 (-0.1%)	1,624,234 (-0.4%)	111,742 (-0.9%)	112,301 (-0.7%)	1,171 (-9.3%)	1,215 (-10.8%)
平成24年度	1,636,155 (0.9%)	1,631,089 (0.4%)	110,638 (-1.0%)	111,288 (-0.9%)	979 (-16.4%)	1,099 (-9.6%)
平成25年度	1,680,537 (2.7%)	1,662,524 (1.9%)	108,650 (-1.8%)	109,350 (-1.7%)	847 (-13.5%)	930 (-15.4%)
平成26年度	1,749,928 (4.1%)	1,720,178 (3.5%)	106,119 (-2.3%)	107,988 (-1.2%)	796 (-6.0%)	878 (-5.6%)

（注1）カッコ内は対前年度伸び率である。

（注2）法第3条第2項被保険者は印紙購入通帳数である。

組合健保保険者数

年 度	年度末値	年度平均値		年度末値	年度平均値	
		単一・連合組合	総合組合		単一・連合組合	総合組合
平成22年度	1,458 (-1.0%)	1,192 (-1.2%)	266 (-0.4%)	1,459 (-1.4%)	1,194 (-1.6%)	266 (-0.7%)
平成23年度	1,443 (-1.0%)	1,178 (-1.2%)	265 (-0.4%)	1,446 (-0.9%)	1,181 (-1.1%)	265 (-0.4%)
平成24年度	1,431 (-0.8%)	1,166 (-1.0%)	265 (0.0%)	1,433 (-0.9%)	1,168 (-1.1%)	265 (0.0%)
平成25年度	1,419 (-0.8%)	1,159 (-0.6%)	260 (-1.9%)	1,421 (-0.8%)	1,161 (-0.6%)	261 (-1.5%)
平成26年度	1,409 (-0.7%)	1,149 (-0.9%)	260 (0.0%)	1,410 (-0.8%)	1,150 (-0.9%)	260 (-0.4%)

（注）カッコ内は対前年度伸び率である。

組合健保の新設、解散状況

年 度	増加			減少			増減
		新設	分割設立		解散	合併消滅	
平成22年度	5	4	1	20	10	10	-15
平成23年度	4	4	0	19	7	12	-15
平成24年度	3	3	0	15	1	14	-12
平成25年度	10	10	0	22	12	10	-12
平成26年度	6	6	0	16	5	11	-10

(2) 加入者数

表 - 1 - 2 は健康保険各制度の過去 10 年間の被保険者数及び被扶養者数の推移をみたものである。なお、平成 20 年度に後期高齢者医療制度が創設され、75 歳以上の者等が後期高齢者医療制度に移行する等、大きな異動があったことに留意が必要である。

協会（一般）の被保険者数については、2,076 万 2 千人（前年度より 51 万 3 千人、2.5% 増）と増加した。組合健保については、1,574 万 3 千人（同 8 万 3 千人、0.5% 増）と増加した。

協会（一般）の被扶養者数については、1,531 万 6 千人（同 11 万 2 千人、0.7% 増）と増加した。組合健保については減少が続いており、1,348 万 1 千人（同 14 万 9 千人、1.1% 減）と減少した。

扶養率については、平成 26 年度は、協会（一般）は 0.738（同 0.013 ポイント減）、組合健保は 0.856（同 0.014 ポイント減）となっている。

法第 3 条第 2 項被保険者の被保険者数については、平成 26 年度の年度平均被保険者数は 12,248 人（同 506 人、4.3% 増）と増加した。被扶養者数についても、6,348 人（同 186 人、3.0% 増）と増加している。扶養率については平成 18 年度以降下降していたが、平成 25 年度には上昇し、平成 26 年度では 0.518（同 0.007 ポイント減）と下降した。

表 - 1 - 2 加入者数の年次推移（年度平均値）

協会（一般）

年度	加入者計			扶養率
	人	被保険者数 人	被扶養者数 人	
平成17年度	35,787,365 (0.1%)	19,248,740 (0.8%)	16,538,625 (-0.6%)	0.859 (-1.4%)
平成18年度	35,963,571 (0.5%)	19,550,678 (1.6%)	16,412,893 (-0.8%)	0.840 (-2.3%)
平成19年度	36,314,518 (1.0%)	19,904,636 (1.8%)	16,409,882 (-0.0%)	0.824 (-1.8%)
平成20年度	35,002,656 (-3.6%)	19,804,152 (-0.5%)	15,198,504 (-7.4%)	0.767 (-6.9%)
平成21年度	34,817,622 (-0.5%)	19,625,500 (-0.9%)	15,192,123 (-0.0%)	0.774 (0.9%)
平成22年度	34,897,856 (0.2%)	19,682,487 (0.3%)	15,215,369 (0.2%)	0.773 (-0.1%)
平成23年度	34,875,765 (-0.1%)	19,703,306 (0.1%)	15,172,459 (-0.3%)	0.770 (-0.4%)
平成24年度	35,011,876 (0.4%)	19,880,872 (0.9%)	15,131,003 (-0.3%)	0.761 (-1.2%)
平成25年度	35,453,035 (1.3%)	20,248,955 (1.9%)	15,204,080 (0.5%)	0.751 (-1.3%)
平成26年度	36,077,876 (1.8%)	20,762,145 (2.5%)	15,315,731 (0.7%)	0.738 (-1.8%)

組合健保

年度	加入者計			扶養率
	人	被保険者数 人	被扶養者数 人	
平成17年度	30,054,683 (0.0%)	15,037,724 (1.6%)	15,016,959 (-1.5%)	0.999 (-3.0%)
平成18年度	30,359,239 (1.0%)	15,409,051 (2.5%)	14,950,188 (-0.4%)	0.970 (-2.8%)
平成19年度	30,723,927 (1.4%)	15,830,811 (2.9%)	14,893,116 (-0.2%)	0.941 (-3.0%)
平成20年度	30,458,028 (-0.9%)	16,087,838 (1.6%)	14,370,190 (-3.5%)	0.893 (-5.1%)
平成21年度	30,150,576 (-1.0%)	15,928,219 (-1.0%)	14,222,358 (-1.0%)	0.893 (-0.0%)
平成22年度	29,702,508 (-1.5%)	15,694,117 (-1.5%)	14,008,391 (-1.5%)	0.893 (-0.0%)
平成23年度	29,517,417 (-0.6%)	15,631,750 (-0.4%)	13,885,667 (-0.9%)	0.888 (-0.5%)
平成24年度	29,449,160 (-0.2%)	15,657,500 (0.2%)	13,791,660 (-0.7%)	0.881 (-0.8%)
平成25年度	29,289,308 (-0.5%)	15,659,530 (0.0%)	13,629,778 (-1.2%)	0.870 (-1.2%)
平成26年度	29,223,795 (-0.2%)	15,742,659 (0.5%)	13,481,135 (-1.1%)	0.856 (-1.6%)

法第3条第2項被保険者

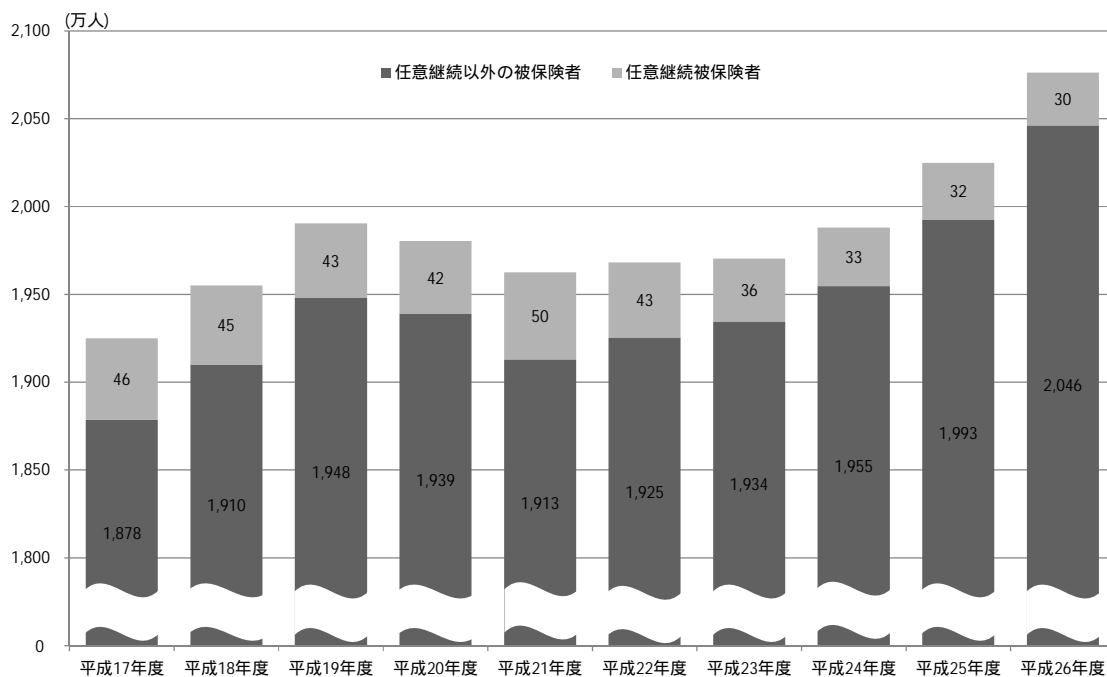
年度	加入者計			扶養率
	人	被保険者数 人	被扶養者数 人	
平成17年度	26,134 (-10.2%)	16,048 (-12.0%)	10,086 (-7.2%)	0.629 (5.4%)
平成18年度	22,817 (-12.7%)	14,203 (-11.5%)	8,615 (-14.6%)	0.607 (-3.5%)
平成19年度	18,699 (-18.1%)	11,745 (-17.3%)	6,953 (-19.3%)	0.592 (-2.4%)
平成20年度	16,476 (-11.9%)	10,588 (-9.9%)	5,889 (-15.3%)	0.556 (-6.0%)
平成21年度	17,142 (4.0%)	11,242 (6.2%)	5,900 (0.2%)	0.525 (-5.6%)
平成22年度	17,504 (2.1%)	11,529 (2.5%)	5,976 (1.3%)	0.518 (-1.2%)
平成23年度	17,737 (1.3%)	11,784 (2.2%)	5,953 (-0.4%)	0.505 (-2.5%)
平成24年度	18,632 (5.0%)	12,405 (5.3%)	6,227 (4.6%)	0.502 (-0.6%)
平成25年度	17,905 (-3.9%)	11,742 (-5.3%)	6,162 (-1.0%)	0.525 (4.6%)
平成26年度	18,596 (3.9%)	12,248 (4.3%)	6,348 (3.0%)	0.518 (-1.2%)

（注）カッコ内は対前年度伸び率である。

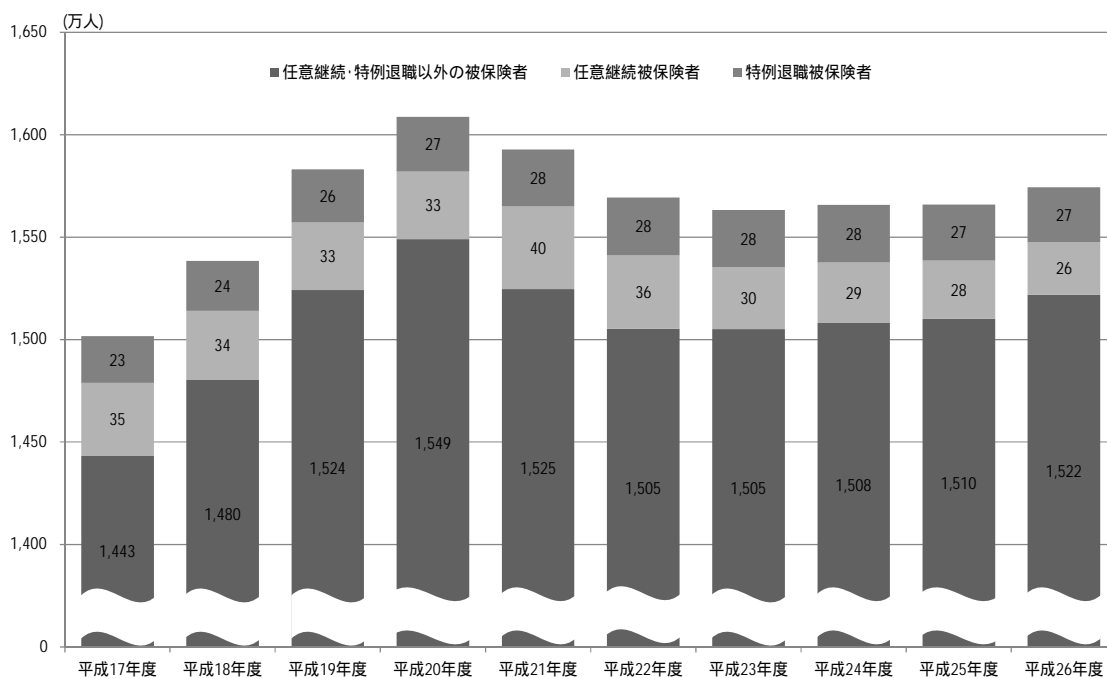
図 - 1 - 1 は協会（一般）及び組合健保の平成 17 年度以降の適用種別別の被保険者数の推移をみたものである。協会（一般）については、任意継続以外の被保険者は、平成 19 年度までは増加しており、平成 20 年度及び 21 年度は減少したが、平成 22 年度以降は再び増加した。平成 26 年度の任意継続以外の被保険者数は 2,046 万人であり、前年度と比べて 54 万人増加している。また、任意継続被保険者については、平成 22 年度以降減少しており、平成 26 年度は 30 万人となっている。

一方、組合健保については、任意継続・特例退職以外の被保険者は、平成 20 年度までは増加しており、平成 21 年度以降は減少したが、平成 24 年度より再び増加した。平成 26 年度の任意継続以外の被保険者数は 1,522 万人となり、前年度末と比べて 12 万人の増加となっている。また、任意継続被保険者については、平成 22 年度以降減少しており、平成 26 年度は 26 万人となっている。特例退職被保険者数は、近年ほぼ横ばいとなっており、平成 26 年度は 27 万人となっている。

図 - 1 - 1 適用種別別被保険者数の年次推移（年度平均値）
協会（一般）



組合健保



(3) 平均標準報酬

過去 10 年間の協会（一般）及び組合健保の被保険者 1 人当たりの平均標準報酬月額、平均標準賞与額、平均総報酬額の推移をみたのが表 - 1 - 3 である。

平成 26 年度の平均標準報酬月額について、協会（一般）は 27 万 8 千円と前年度に比べ 0.7%増加した。一方、組合健保は 36 万 8 千円と前年度に比べ 0.7%増加した。

また、平成 26 年度の標準賞与額の平均は、協会（一般）は 42 万 1 千円と前年度に比べ 3.0%増加し、組合健保も 110 万 2 千円と前年度に比べ 3.9%増加した。

図 - 1 - 2 は、組合健保の平均標準報酬月額の協会（一般）に対する比率の年次推移を示したものである。これをみると、平成 17 年度から 21 年度までは緩やかに下降したが、平成 22 年度以降は上昇に転じ、平成 26 年度は 1.322 と横ばいで推移した。また、男女別にみると、平成 26 年度はそれぞれ上昇した。

表 - 1 - 3 平均標準報酬月額、平均標準賞与額、平均総報酬額の年次推移
協会（一般）

年度	平均標準報酬月額			平均標準賞与			平均総報酬額		
	計	男性	女性	計	男性	女性	計	男性	女性
平成17年度	283,127 (-0.0%)	323,758 (0.0%)	215,736 (0.3%)	463,361 (-0.0%)	515,859 (0.2%)	376,983 (-0.4%)	3,850 (0.0%)	4,385 (0.1%)	2,961 (0.2%)
平成18年度	282,970 (-0.1%)	323,135 (-0.2%)	216,242 (0.2%)	459,753 (-0.8%)	514,252 (-0.3%)	370,610 (-1.7%)	3,845 (-0.1%)	4,377 (-0.2%)	2,960 (-0.0%)
平成19年度	285,118 (0.8%)	326,201 (0.9%)	217,419 (0.5%)	455,370 (-1.0%)	510,787 (-0.7%)	365,418 (-1.4%)	3,867 (0.6%)	4,411 (0.8%)	2,970 (0.3%)
平成20年度	285,145 (0.0%)	326,114 (-0.0%)	218,346 (0.4%)	435,686 (-4.3%)	485,028 (-5.0%)	356,445 (-2.5%)	3,848 (-0.5%)	4,385 (-0.6%)	2,972 (0.1%)
平成21年度	279,445 (-2.0%)	317,956 (-2.5%)	217,131 (-0.6%)	392,505 (-9.9%)	425,267 (-12.3%)	340,525 (-4.5%)	3,736 (-2.9%)	4,227 (-3.6%)	2,942 (-1.0%)
平成22年度	276,175 (-1.2%)	313,341 (-1.5%)	216,475 (-0.3%)	399,625 (1.8%)	434,351 (2.1%)	344,888 (1.3%)	3,705 (-0.8%)	4,182 (-1.1%)	2,939 (-0.1%)
平成23年度	275,203 (-0.4%)	312,031 (-0.4%)	216,552 (0.0%)	401,749 (0.5%)	438,244 (0.9%)	344,553 (-0.1%)	3,697 (-0.2%)	4,172 (-0.2%)	2,940 (0.0%)
平成24年度	275,402 (0.1%)	312,150 (0.0%)	217,485 (0.4%)	402,781 (0.3%)	441,090 (0.6%)	343,314 (-0.4%)	3,701 (0.1%)	4,177 (0.1%)	2,950 (0.3%)
平成25年度	276,224 (0.3%)	312,755 (0.2%)	218,889 (0.6%)	408,463 (1.4%)	449,045 (1.8%)	345,683 (0.7%)	3,717 (0.4%)	4,192 (0.4%)	2,970 (0.7%)
平成26年度	278,143 (0.7%)	314,894 (0.7%)	220,569 (0.8%)	420,690 (3.0%)	466,372 (3.9%)	350,018 (1.3%)	3,752 (1.0%)	4,236 (1.0%)	2,994 (0.8%)

(注 1) カッコ内は対前年度伸び率である。

(注 2) 平均標準賞与については、任意継続被保険者を除いて算出している。

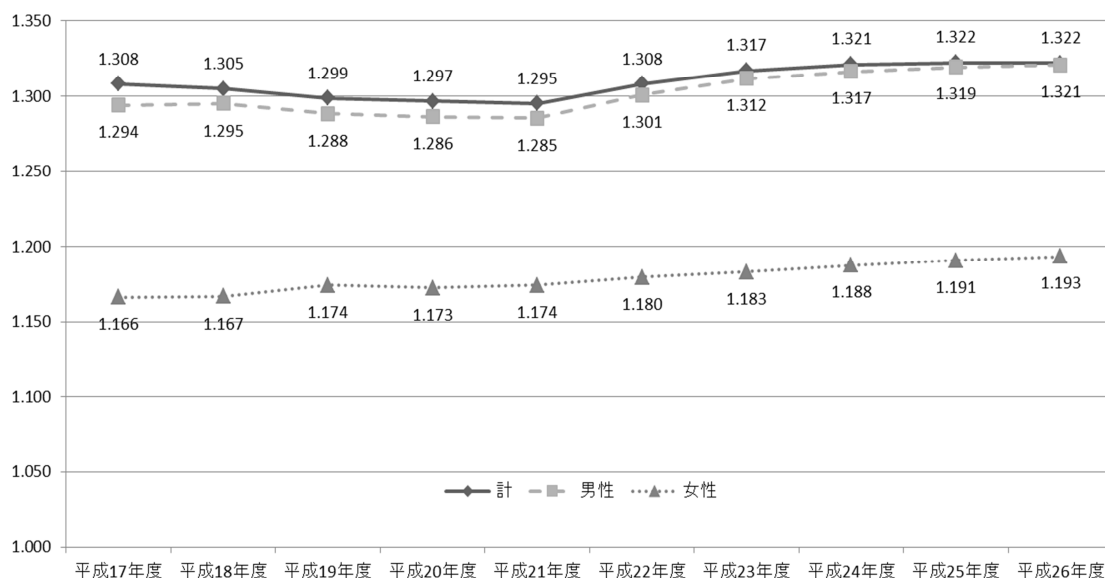
組合健保

年度	平均標準報酬月額			平均標準賞与			平均総報酬額		
	計	男性	女性	計	男性	女性	計	男性	女性
平成17年度	円 370,370 (-0.2%)	円 418,904 (0.1%)	円 251,632 (0.3%)	円 1,160,420 (-0.0%)	円 1,392,911 (1.2%)	円 604,841 (-3.3%)	千円 5,553 (-0.2%)	千円 6,356 (0.3%)	千円 3,613 (-0.3%)
平成18年度	369,248 (-0.3%)	418,469 (-0.1%)	252,295 (0.3%)	1,151,484 (-0.8%)	1,389,791 (-0.2%)	598,053 (-1.1%)	5,531 (-0.4%)	6,351 (-0.1%)	3,614 (0.0%)
平成19年度	370,257 (0.3%)	420,303 (0.4%)	255,281 (1.2%)	1,176,893 (2.2%)	1,431,788 (3.0%)	598,966 (0.2%)	5,576 (0.8%)	6,411 (1.0%)	3,637 (0.6%)
平成20年度	369,738 (-0.1%)	419,495 (-0.2%)	256,016 (0.3%)	1,148,962 (-2.4%)	1,401,023 (-2.1%)	587,147 (-2.0%)	5,543 (-0.6%)	6,373 (-0.6%)	3,647 (0.3%)
平成21年度	361,926 (-2.1%)	408,699 (-2.6%)	254,945 (-0.4%)	999,922 (-13.0%)	1,208,904 (-13.7%)	535,789 (-8.7%)	5,300 (-4.4%)	6,051 (-5.0%)	3,583 (-1.8%)
平成22年度	361,248 (-0.2%)	407,525 (-0.3%)	255,368 (0.2%)	1,034,190 (3.4%)	1,250,213 (3.4%)	555,852 (3.7%)	5,327 (0.5%)	6,078 (0.4%)	3,608 (0.7%)
平成23年度	362,484 (0.3%)	409,319 (0.4%)	256,212 (0.3%)	1,051,260 (1.7%)	1,272,604 (1.8%)	564,301 (1.5%)	5,362 (0.7%)	6,126 (0.8%)	3,630 (0.6%)
平成24年度	363,879 (0.4%)	410,968 (0.4%)	258,271 (0.8%)	1,042,865 (-0.8%)	1,261,001 (-0.9%)	568,907 (0.8%)	5,371 (0.2%)	6,134 (0.1%)	3,659 (0.8%)
平成25年度	365,300 (0.4%)	412,615 (0.4%)	260,630 (0.9%)	1,060,272 (1.7%)	1,283,565 (1.8%)	581,485 (2.2%)	5,406 (0.7%)	6,177 (0.7%)	3,700 (1.1%)
平成26年度	367,752 (0.7%)	415,902 (0.8%)	263,225 (1.0%)	1,101,837 (3.9%)	1,341,009 (4.5%)	597,527 (2.8%)	5,478 (1.3%)	6,275 (1.6%)	3,748 (1.3%)

(注1) カッコ内は対前年度伸び率である。

(注2) 平均標準賞与については、任意継続被保険者及び特例退職被保険者を除いて算出している。

図 - 1 - 2 組合健保の平均標準報酬月額の協会（一般）に対する比率の年次推移

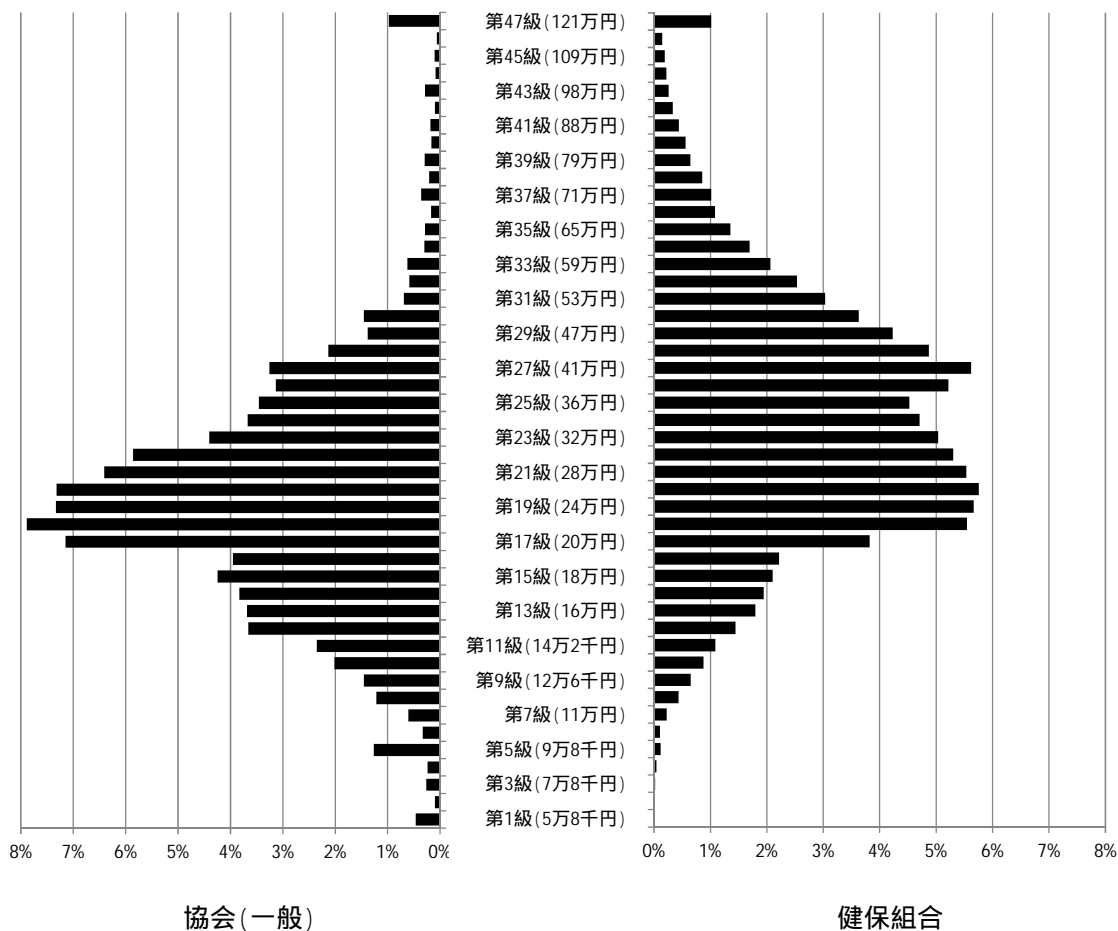


次に、平成 26 年度末の標準報酬月額を協会（一般）と組合健保とで比較したものが図 - 1 - 3 である。

協会（一般）は組合健保に比べ、相対的に低い等級に多く分布している。協会（一般）は第 17 級（20 万円）から第 22 級（30 万円）にかけて特に多く分布しているのに対し、組合健保はピークが第 20 級（26 万円）及び第 27 級（41 万円）にあり、協会（一般）の方が比較的ピーク付近に分布が集中している。

また、標準報酬等級の上限である第 47 級（121 万円）の被保険者の割合は協会（一般）が 0.98%、組合健保で 1.01%であり、上限該当被保険者の割合は組合健保の方がわずかに大きくなっている。

図 - 1 - 3 協会（一般）及び組合健保の等級分布（平成 26 年度）



2. 保険給付状況

(1) 医療費及び医療給付費

医療費、医療給付費及び実効給付率(注)の推移を示したものが表 - 2 - 1である(ただし、平成19年度までの老人保健に係る分は除く)。

協会(一般)及び組合健保の医療費の推移を伸び率で見ると、ほぼ同様の傾向を示しており、平成17年度以降は上昇傾向にある。

平成26年度の医療費総額について、協会(一般)は6兆228億円で、前年度より2,152億円、3.7%増加した。また、組合健保は4兆3,422億円で、前年度より755億円、1.8%増加した。

平成26年度の医療給付費について、協会(一般)は4兆6,660億円で、前年度より1,750億円、3.9%増加した。また、組合健保は3兆3,840億円で、前年度より601億円、1.8%増加した。

実効給付率については平成17年度以降概ね増加していたが、平成25年度においては、協会(一般)、組合健保、法第3条第2項被保険者のいずれも減少し、平成26年度においては、再び協会(一般)が77.47%、組合健保が77.93%、法第3条第2項被保険者が77.83%と増加した。

(注) 実効給付率 = $\frac{\text{医療給付費(保険者負担分 + 高額療養費 + その他の保険給付のうち医療給付に充てられた額)}}{\text{医療費}} \times 100$

表 - 2 - 1 医療費、医療給付費及び実効給付率の年次推移
協会(一般)

年度	医療費	医療給付費	実効給付率
	億円	億円	%
平成17年度	48,450 (2.8%)	36,769 (3.2%)	75.89
平成18年度	48,941 (1.0%)	37,242 (1.3%)	76.10
平成19年度	50,661 (3.5%)	38,850 (4.3%)	76.69
平成20年度	51,875 (2.4%)	39,620 (2.0%)	76.37
平成21年度	52,838 (1.9%)	40,494 (2.2%)	76.64
平成22年度	54,511 (3.2%)	41,956 (3.6%)	76.97
平成23年度	55,605 (2.0%)	42,903 (2.3%)	77.16
平成24年度	56,475 (1.6%)	43,709 (1.9%)	77.40
平成25年度	58,077 (2.8%)	44,910 (2.7%)	77.33
平成26年度	60,228 (3.7%)	46,660 (3.9%)	77.47

組合健保

年 度	医療費		医療給付費		実効給付率
	億円		億円		%
平成17年度	36,759	(2.4%)	28,195	(2.4%)	76.70
平成18年度	37,189	(1.2%)	28,563	(1.3%)	76.80
平成19年度	38,412	(3.3%)	29,640	(3.8%)	77.16
平成20年度	39,519	(2.9%)	30,564	(3.1%)	77.34
平成21年度	40,162	(1.6%)	31,093	(1.7%)	77.42
平成22年度	41,061	(2.2%)	31,906	(2.6%)	77.70
平成23年度	41,917	(2.1%)	32,595	(2.2%)	77.76
平成24年度	42,400	(1.2%)	33,066	(1.4%)	77.99
平成25年度	42,667	(0.6%)	33,238	(0.5%)	77.90
平成26年度	43,422	(1.8%)	33,840	(1.8%)	77.93

法第3条第2項被保険者

年 度	医療費		医療給付費		実効給付率
	億円		億円		%
平成17年度	38	(-6.2%)	29	(-5.8%)	76.39
平成18年度	34	(-10.6%)	26	(-10.5%)	76.53
平成19年度	27	(-20.4%)	21	(-19.3%)	77.62
平成20年度	23	(-12.9%)	18	(-13.9%)	76.75
平成21年度	22	(-5.8%)	17	(-6.4%)	76.26
平成22年度	23	(3.2%)	17	(3.8%)	76.74
平成23年度	21	(-9.2%)	16	(-8.4%)	77.38
平成24年度	20	(-4.5%)	15	(-4.6%)	77.26
平成25年度	20	(3.9%)	16	(3.8%)	77.13
平成26年度	21	(3.7%)	16	(4.6%)	77.83

(注1) カッコ内の数値は対前年度伸び率である。

(注2) 組合健保の医療給付費には、付加給付が含まれている。

平成 26 年度の協会（一般）組合健保及び法第 3 条第 2 項被保険者の被保険者、被扶養者別の医療費の構成割合を示したものが表 - 2 - 2 である。

協会（一般）組合健保ともに医療費に占める診療費の割合は約 8 割であり、これは 70 歳未満被保険者、70 歳未満被扶養者、70 歳以上加入者それぞれ同様となっている。診療費の内訳をみると、70 歳未満加入者については被保険者と被扶養者とで大きな違いは無いものの、70 歳未満加入者に比べ 70 歳以上加入者は、入院が占める割合が高く、入院外及び歯科が占める割合が低い。

その他の医療費については、70 歳未満加入者に比べ 70 歳以上加入者は調剤及び入院時食事・生活療養が占める割合が高く、療養費等が占める割合が低くなっている。

表 - 2 - 2 制度別 医療費の構成（平成 26 年度）

協会（一般）

	計	70歳未満加入者		70歳以上加入者	
		被保険者	被扶養者	被保険者	被扶養者
	億円	億円	億円	億円	億円
診療費	47,162 (78.3%)	44,161 (78.3%)	24,778 (77.9%)	19,383 (78.8%)	3,001 (78.2%)
入院	16,732 (27.8%)	15,363 (27.2%)	8,255 (26.0%)	7,108 (28.9%)	1,369 (35.7%)
入院外	23,856 (39.6%)	22,460 (39.8%)	12,594 (39.6%)	9,866 (40.1%)	1,396 (36.4%)
歯科	6,574 (10.9%)	6,338 (11.2%)	3,929 (12.4%)	2,409 (9.8%)	236 (6.1%)
調剤	11,330 (18.8%)	10,573 (18.7%)	6,102 (19.2%)	4,471 (18.2%)	757 (19.7%)
入院時食事・生活療養	547 (0.9%)	495 (0.9%)	236 (0.7%)	258 (1.1%)	52 (1.4%)
訪問看護療養	103 (0.2%)	96 (0.2%)	18 (0.1%)	78 (0.3%)	7 (0.2%)
療養費等	1,086 (1.8%)	1,068 (1.9%)	674 (2.1%)	394 (1.6%)	18 (0.5%)
合計	60,228 (100.0%)	56,392 (100.0%)	31,808 (100.0%)	24,585 (100.0%)	3,836 (100.0%)

組合健保

	計	70歳未満加入者			70歳以上加入者
			被保険者	被扶養者	
	億円	億円	億円	億円	億円
診療費	33,932 (78.1%)	32,691 (78.2%)	17,082 (78.0%)	15,609 (78.3%)	1,241 (77.9%)
入院	10,846 (25.0%)	10,299 (24.6%)	5,189 (23.7%)	5,110 (25.6%)	547 (34.3%)
入院外	17,889 (41.2%)	17,303 (41.4%)	8,994 (41.1%)	8,308 (41.7%)	586 (36.8%)
歯科	5,197 (12.0%)	5,089 (12.2%)	2,898 (13.2%)	2,190 (11.0%)	108 (6.8%)
調剤	8,492 (19.6%)	8,170 (19.5%)	4,345 (19.8%)	3,825 (19.2%)	322 (20.2%)
入院時食事・生活療養	315 (0.7%)	294 (0.7%)	138 (0.6%)	157 (0.8%)	20 (1.3%)
訪問看護療養	71 (0.2%)	68 (0.2%)	11 (0.0%)	57 (0.3%)	3 (0.2%)
療養費等	612 (1.4%)	605 (1.4%)	323 (1.5%)	282 (1.4%)	7 (0.4%)
合計	43,422 (100.0%)	41,828 (100.0%)	21,898 (100.0%)	19,930 (100.0%)	1,594 (100.0%)

法第3条第2項被保険者

	計	70歳未満加入者			70歳以上加入者
			被保険者	被扶養者	
	億円	億円	億円	億円	億円
診療費	15.9 (74.9%)	14.3 (74.8%)	8.9 (75.4%)	5.4 (74.0%)	1.5 (75.3%)
入院	5.9 (28.0%)	5.1 (26.9%)	3.3 (27.6%)	1.9 (25.7%)	0.8 (38.0%)
入院外	7.7 (36.3%)	7.1 (36.9%)	4.3 (36.0%)	2.8 (38.3%)	0.6 (30.9%)
歯科	2.2 (10.6%)	2.1 (11.0%)	1.4 (11.7%)	0.7 (9.9%)	0.1 (6.4%)
調剤	4.0 (19.1%)	3.7 (19.2%)	2.2 (18.4%)	1.5 (20.5%)	0.4 (18.1%)
入院時食事・生活療養	0.2 (0.8%)	0.1 (0.7%)	0.1 (0.7%)	0.1 (0.8%)	0.0 (1.5%)
訪問看護療養	0.0 (0.2%)	0.0 (0.2%)	0.0 (0.0%)	0.0 (0.5%)	0.0 (0.0%)
療養費等	1.1 (5.0%)	1.0 (5.0%)	0.7 (5.5%)	0.3 (4.3%)	0.1 (5.0%)
合計	21.2 (100.0%)	19.1 (100.0%)	11.8 (100.0%)	7.3 (100.0%)	2.0 (100.0%)

(注) カッコ内の数値は合計に占める構成割合である。

(2) 高額療養費

平成 26 年度における協会（一般）組合健保、法第 3 条第 2 項被保険者の高額療養費の内訳は表 - 2 - 3 のとおりである。

協会（一般）は、現物給付と現金給付を合わせて 3,732 億円となっており、前年度に比べて 6.0%増加している。また、1 件当たり金額をみると、平均が 10 万 9 千円となっており、前年度と比べて 0.1%の減となっている。

組合健保は、現物給付と現金給付を合わせて 2,273 億円となっており、前年度に比べて 3.2%増加している。また、1 件当たり金額をみると、平均が 10 万 6 千円となっており、前年度と比べ 0.2%の減となっている。

法第 3 条第 2 項被保険者については、現物給付と現金給付を合わせて 1.4 億円となっており、前年度に比べて 16.0%増加している。また、1 件当たり金額をみると、平均が 11 万円となっており、前年度と比べて 5.0%の減となっている。

表 - 2 - 3 高額療養費の支給状況（平成 26 年度）

		合計		現物給付	現金給付計	一般分	多数該当分	世帯合算(再掲)	
								一般分	多数該当分
協会(一般)	件数(千件)	3,432	(6.1%)	2,826	607	385	222	191	147
	金額(百万円)	373,213	(6.0%)	339,032	34,180	22,203	11,978	7,724	7,359
	1件当金額(円)	108,730	(-0.1%)	119,978	56,338	57,727	53,932	40,370	50,203
組合健保	件数(千件)	2,150	(3.4%)	1,505	645	434	211	168	58
	金額(百万円)	227,282	(3.2%)	189,995	37,287	24,838	12,450	6,109	3,717
	1件当金額(円)	105,691	(-0.2%)	126,231	57,783	57,180	59,025	36,282	64,191
法第3条第2項被保険者	件数(千件)	1.3	(22.1%)	1.1	0.1	0.1	0.02	0.03	0.01
	金額(百万円)	139.7	(16.0%)	130.2	9.5	8.7	0.8	1.5	0.5
	1件当金額(円)	110,347	(-5.0%)	115,198	70,040	76,658	35,742	43,114	43,024

(注) 合計のカッコ内の数値は対前年度伸び率である。

(3) その他の現金給付

平成26年度における傷病手当金、出産育児一時金などのその他の現金給付の状況をまとめたものが表 - 2 - 4である。

被保険者については、いずれの制度も傷病手当金が最も多く支給されており、協会(一般)については総支給件数の約74%、組合健保については約71%、法第3条第2項被保険者については約98%を占めている。

被扶養者については、いずれの制度も家族出産育児一時金が最も多く支給されており、協会(一般)については総支給件数の約94%、組合健保については約96%、法第3条第2項被保険者においては約97%となっている。

表 - 2 - 4 その他の現金給付の支給状況(平成26年度)

	協会(一般)			組合健保			法第3条第2項被保険者		
	件数	給付費	1件当たり給付費	件数	給付費	1件当たり給付費	件数	給付費	1件当たり給付費
	千件	百万円	円	千件	百万円	円	千件	百万円	円
計	1,509	391,468	259,391	1,097	330,957	301,653	0.96	217.0	226,313
被保険者計	1,250	288,803	230,995	869	238,842	274,920	0.89	189.2	212,396
傷病手当金	930	164,638	177,114	617	132,444	214,829	0.88	187.9	214,461
埋葬料	24	1,176	49,921	15	773	49,901	0.01	0.6	50,000
出産育児一時金	155	64,920	419,320	131	54,850	419,411	0.001	0.4	420,000
出産手当金	142	58,069	408,029	106	50,775	479,027	0.002	0.4	178,450
被扶養者計	259	102,665	396,504	228	92,115	403,345	0.07	27.8	408,676
家族埋葬料	16	802	50,000	10	489	50,000	0.002	0.1	50,000
家族出産育児一時金	243	101,864	419,372	219	91,626	419,161	0.07	27.7	419,545

3. 付加給付

平成 26 年度における組合健保の付加給付の状況をみたのが表 - 3 - 1 である。

組合健保の被保険者分の付加給付は、総件数は 134 万 4 千件、金額は 554 億円となっている。また、被保険者の付加給付の中で最も割合が大きいのが一部負担還元金であり、被保険者の付加給付の支給件数の約 78% を占めている。

被扶養者の付加給付は、総件数は 73 万 7 千件、金額は 264 億円となっている。また、被扶養者の付加給付の中で最も割合が大きいのが家族療養費付加金であり、被扶養者の付加給付の支給件数の約 89% を占めている。

表 - 3 - 1 組合健保の付加給付の支給状況（平成 26 年度）

	加入者計			被保険者			被扶養者		
	件数	金額	1件当たり 金額	件数	金額	1件当たり 金額	件数	金額	1件当たり 金額
	千件	百万円	円	千件	百万円	円	千件	百万円	円
一部負担還元金・ 家族療養費付加金	1,700	54,983	32,334	1,048	32,690	31,200	653	22,293	34,154
訪問看護療養費付加金	0.7	7.9	10,829	0.3	3.4	12,516	0.5	4.6	9,845
傷病手当金付加金	179	8,938	49,922	179	8,938	49,922			
延長傷病手当金付加金	29	8,222	284,861	29	8,222	284,861			
(家族)埋葬料付加金	11	558	49,372	7	403	58,897	4	155	34,759
(家族)出産育児一時金付加金	141	7,242	51,423	62	3,341	54,075	79	3,901	49,351
出産手当金付加金	19	1,808	93,834	19	1,808	93,834			
合算高額療養費付加金	107	4,224	39,560						
合計	2,187	85,983	39,311	1,344	55,406	41,230	737	26,353	35,773

4. 諸率

表 - 4 - 1 は、協会（一般）及び組合健保の 70 歳未満被保険者及び 70 歳未満被扶養者の 1 人当たり医療費を、入院及び入院時食事・生活療養費、入院外及び調剤別に示し、さらにその 1 人当たり医療費を「受診率」、「1 件当たり日数」及び「1 日当たり医療費」の 3 要素に分解したものを年次推移で示した。また、表 - 4 - 2 はこれらの対前年度伸び率、図 - 4 - 1 はグラフ化したものを示した。

なお、当該期間中に行われた診療報酬改定は以下のとおりである。

平成 22 年度：医科 1.74%、歯科 2.09%、調剤 0.52%、平均 1.55%の引上げ。

また、薬価基準の医療費ベース 1.36%の引下げと併せて
合計 0.19%の引上げ。

平成 24 年度：医科 1.55%、歯科 1.70%、調剤 0.46%、平均 1.38%の引上げ。

また、薬価基準の医療費ベース 1.38%の引下げと併せて
合計 0.004%の引上げ。

平成 26 年度：医科 0.82%、歯科 0.99%、調剤 0.22%、平均 0.73%の引上げ。

また、薬価基準の医療費ベース 0.63%の引下げと併せて
合計 0.10%の引上げ。

平成 26 年度の 1 人当たり医療費についてみると、協会（一般）の 70 歳未満被保険者は 15.6 万円、70 歳未満被扶養者は 16.4 万円、組合健保の 70 歳未満被保険者は 14.0 万円、70 歳未満被扶養者は 14.9 万円となっている。また、どの区分も前年度に比べ 1 人当たり医療費は増加している。

入院及び入院時食事・生活療養費、入院外及び調剤の 1 人当たり医療費を 3 要素に分解したものをみると、制度別、被保険者・被扶養者別のどの区分においても同様の傾向を示しており、入院及び入院時食事・生活療養費については、「受診率」、「1 件当たり日数」は毎年度概ね減少しているのに対し、「1 日当たり医療費」は毎年度増加している。

表 - 4 - 1 1人当たり医療費等、諸率の推移

協会（一般） 70歳未満被保険者

年度	1人当たり医療費			入院+入院時食事・生活療養費の 3要素分解			入院外+調剤の 3要素分解		
	円	円	円	受診率 件/人	1件当たり 日数 日/件	1日当たり 医療費 円	受診率 件/人	1件当たり 日数 日/件	1日当たり 医療費 円
平成22年度	145,419	39,043	84,562	0.082	10.0	47,498	5.33	1.5	10,584
平成23年度	148,268	39,078	87,056	0.081	9.8	49,114	5.37	1.5	10,978
平成24年度	150,238	40,348	87,789	0.081	9.7	51,675	5.43	1.4	11,165
平成25年度	152,945	40,936	90,021	0.081	9.5	53,183	5.42	1.4	11,611
平成26年度	155,817	41,587	91,587	0.081	9.4	54,598	5.43	1.4	11,886

協会（一般） 70歳未満被扶養者

年度	1人当たり医療費			入院+入院時食事・生活療養費の 3要素分解			入院外+調剤の 3要素分解		
	円	円	円	受診率 件/人	1件当たり 日数 日/件	1日当たり 医療費 円	受診率 件/人	1件当たり 日数 日/件	1日当たり 医療費 円
平成22年度	154,748	46,915	89,871	0.112	10.9	38,491	6.32	1.6	8,883
平成23年度	158,240	47,368	92,588	0.111	10.7	39,810	6.40	1.6	9,157
平成24年度	159,801	48,623	92,708	0.110	10.6	41,620	6.42	1.6	9,308
平成25年度	161,238	48,772	93,880	0.109	10.6	42,491	6.36	1.5	9,631
平成26年度	163,966	49,122	95,619	0.108	10.4	43,569	6.40	1.5	9,844

組合健保 70歳未満被保険者

年度	1人当たり医療費			入院+入院時食事・生活療養費の 3要素分解			入院外+調剤の 3要素分解		
	円	円	円	受診率 件/人	1件当たり 日数 日/件	1日当たり 医療費 円	受診率 件/人	1件当たり 日数 日/件	1日当たり 医療費 円
平成22年度	129,419	31,862	77,654	0.069	9.2	50,296	5.09	1.4	10,534
平成23年度	133,227	32,311	80,637	0.069	9.0	51,931	5.15	1.4	10,978
平成24年度	135,452	33,369	81,864	0.069	8.8	54,816	5.23	1.4	11,152
平成25年度	137,779	33,679	83,937	0.069	8.7	56,119	5.23	1.4	11,558
平成26年度	140,452	34,158	85,558	0.069	8.6	57,463	5.25	1.4	11,785

組合健保 70歳未満被扶養者

年度	1人当たり医療費			入院+入院時食事・生活療養費の 3要素分解			入院外+調剤の 3要素分解		
	円	円	円	受診率 件/人	1件当たり 日数 日/件	1日当たり 医療費 円	受診率 件/人	1件当たり 日数 日/件	1日当たり 医療費 円
平成22年度	140,162	36,983	85,725	0.091	9.5	42,545	6.47	1.6	8,465
平成23年度	143,820	37,652	88,300	0.091	9.4	44,021	6.55	1.5	8,715
平成24年度	145,472	38,804	88,531	0.090	9.3	46,129	6.59	1.5	8,830
平成25年度	146,302	38,933	89,068	0.089	9.2	47,209	6.51	1.5	9,107
平成26年度	149,379	39,471	90,939	0.089	9.1	48,356	6.55	1.5	9,279

表 - 4 - 2 1人当たり医療費等、諸率の伸び率の年次推移

協会（一般） 70歳未満被保険者

年度	1人当たり 医療費	入院 + 入院時食事・生活療養費の 3要素分解			入院外 + 調剤の 3要素分解				
		入院 + 入院時食事・ 生活療養費 (再掲)	入院外 + 調剤 (再掲)	受診率	1件当たり 日数	1日当たり 医療費	受診率	1件当たり 日数	1日当たり 医療費
平成22年度	2.6%	5.5%	2.0%	0.1%	-2.1%	7.7%	0.4%	-0.4%	2.0%
平成23年度	2.0%	0.1%	2.9%	-1.2%	-2.0%	3.4%	0.7%	-1.4%	3.7%
平成24年度	1.3%	3.2%	0.8%	-0.1%	-1.8%	5.2%	1.1%	-2.0%	1.7%
平成25年度	1.8%	1.5%	2.5%	0.1%	-1.5%	2.9%	-0.2%	-1.2%	4.0%
平成26年度	1.9%	1.6%	1.7%	0.6%	-1.6%	2.7%	0.2%	-0.8%	2.4%

協会（一般） 70歳未満被扶養者

年度	1人当たり 医療費	入院 + 入院時食事・生活療養費の 3要素分解			入院外 + 調剤の 3要素分解				
		入院 + 入院時食事・ 生活療養費 (再掲)	入院外 + 調剤 (再掲)	受診率	1件当たり 日数	1日当たり 医療費	受診率	1件当たり 日数	1日当たり 医療費
平成22年度	3.8%	7.4%	2.3%	-0.2%	-1.2%	8.9%	0.8%	0.5%	1.0%
平成23年度	2.3%	1.0%	3.0%	-1.3%	-1.1%	3.4%	1.3%	-1.4%	3.1%
平成24年度	1.0%	2.7%	0.1%	-0.8%	-1.0%	4.5%	0.2%	-1.7%	1.6%
平成25年度	0.9%	0.3%	1.3%	-1.3%	-0.5%	2.1%	-0.9%	-1.3%	3.5%
平成26年度	1.7%	0.7%	1.9%	-0.6%	-1.2%	2.5%	0.5%	-0.9%	2.2%

組合健保 70歳未満被保険者

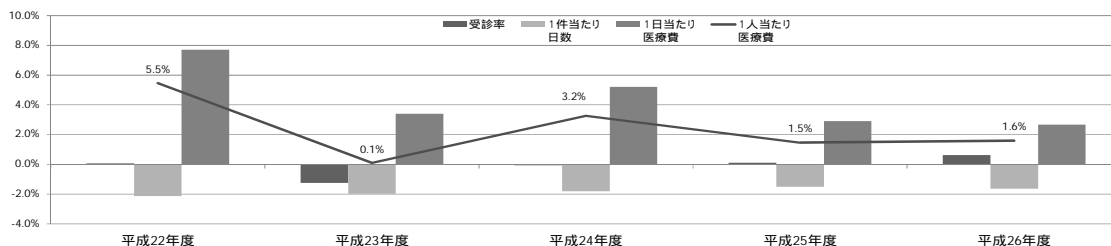
年度	1人当たり 医療費	入院 + 入院時食事・生活療養費の 3要素分解			入院外 + 調剤の 3要素分解				
		入院 + 入院時食事・ 生活療養費 (再掲)	入院外 + 調剤 (再掲)	受診率	1件当たり 日数	1日当たり 医療費	受診率	1件当たり 日数	1日当たり 医療費
平成22年度	3.6%	6.9%	3.0%	1.2%	-1.8%	7.5%	1.1%	0.2%	1.7%
平成23年度	2.9%	1.4%	3.8%	0.1%	-1.8%	3.3%	1.1%	-1.4%	4.2%
平成24年度	1.7%	3.3%	1.5%	-0.2%	-2.0%	5.6%	1.6%	-1.7%	1.6%
平成25年度	1.7%	0.9%	2.5%	0.3%	-1.7%	2.4%	-0.1%	-0.9%	3.6%
平成26年度	1.9%	1.4%	1.9%	0.5%	-1.5%	2.4%	0.5%	-0.6%	2.0%

組合健保 70歳未満被扶養者

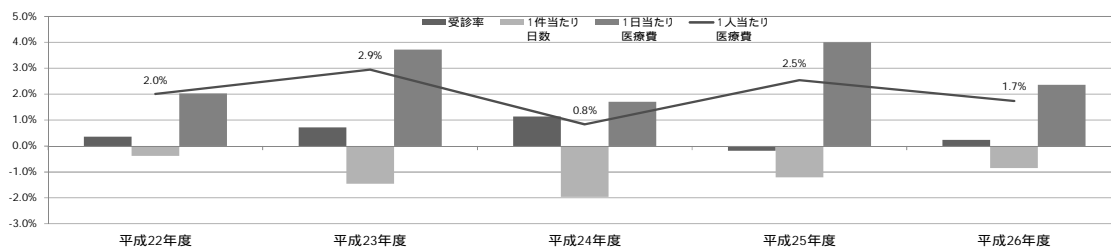
年度	1人当たり 医療費	入院 + 入院時食事・生活療養費の 3要素分解			入院外 + 調剤の 3要素分解				
		入院 + 入院時食事・ 生活療養費 (再掲)	入院外 + 調剤 (再掲)	受診率	1件当たり 日数	1日当たり 医療費	受診率	1件当たり 日数	1日当たり 医療費
平成22年度	4.2%	8.5%	2.8%	-0.3%	-1.1%	10.1%	1.7%	0.3%	0.8%
平成23年度	2.6%	1.8%	3.0%	-0.4%	-1.2%	3.5%	1.3%	-1.2%	3.0%
平成24年度	1.1%	3.1%	0.3%	-0.7%	-0.9%	4.8%	0.5%	-1.6%	1.3%
平成25年度	0.6%	0.3%	0.6%	-1.1%	-0.9%	2.3%	-1.2%	-1.3%	3.1%
平成26年度	2.1%	1.4%	2.1%	0.1%	-1.2%	2.4%	0.7%	-0.5%	1.9%

図 - 4 - 1 1人当たり医療費等、諸率の伸び率の年次推移

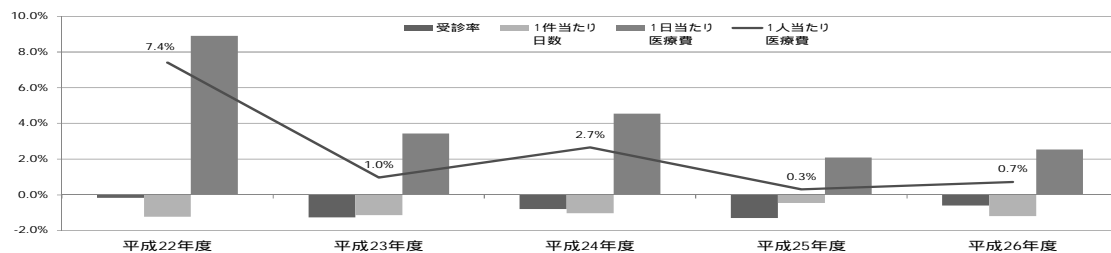
- 1 協会（一般）70歳未満被保険者 入院及び入院時食事・生活療養費



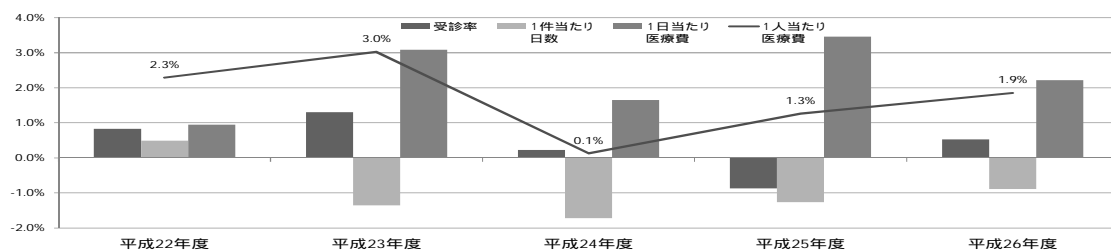
- 2 協会（一般）70歳未満被保険者 入院外及び調剤



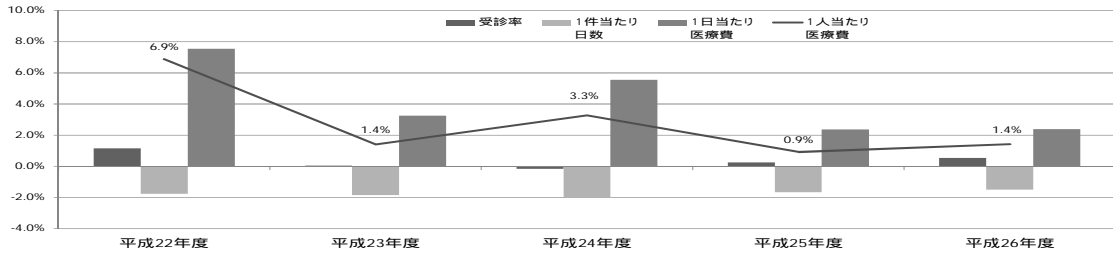
- 1 協会（一般）70歳未満被扶養者 入院及び入院時食事・生活療養費



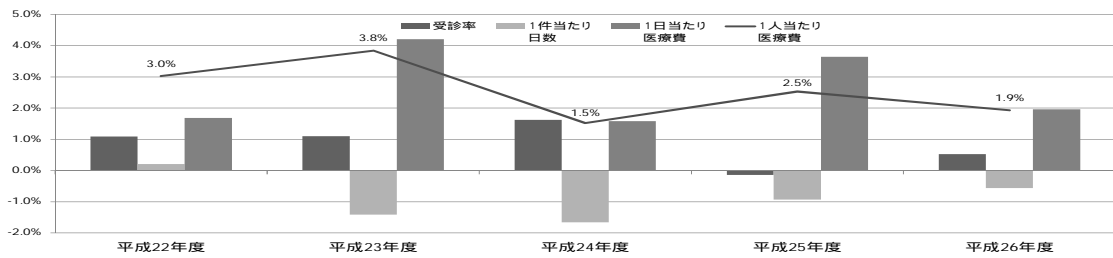
- 2 協会（一般）70歳未満被扶養者 入院外及び調剤



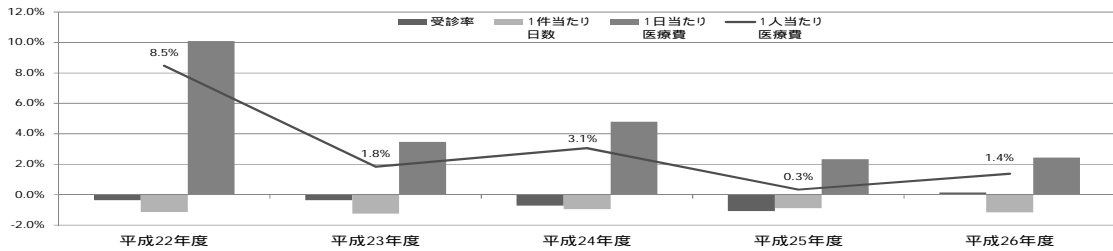
- 1 組合健保 70歳未満被保険者 入院及び入院時食事・生活療養費



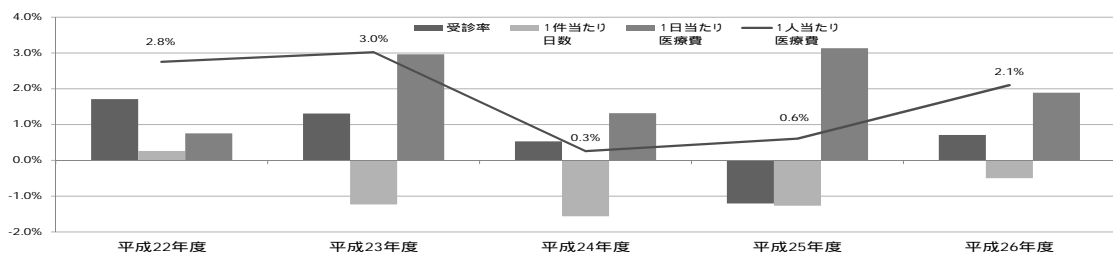
- 2 組合健保 70歳未満被保険者 入院外及び調剤



- 1 組合健保 70歳未満被扶養者 入院及び入院時食事・生活療養費



- 2 組合健保 70歳未満被扶養者 入院外及び調剤



収支状況

1. 年度別収支状況

表 - 1 - 1 は協会けんぽ及び組合健保の収支状況の年度別推移を示したものである。

平成 26 年度における協会けんぽ（協会（一般）と法第 3 条第 2 項被保険者の合計）の医療分と介護分を併せた単年度収入決算額は 10 兆 221 億円、単年度支出決算額は 9 兆 6,276 億円で、単年度収支差引額は 3,944 億円の黒字であった。準備金残高は 1 兆 926 億円となった。

平成 26 年度における組合健保の単年度収入決算額（医療分のみ）は 7 兆 8,546 億円、単年度支出総額は 7 兆 6,707 億円、単年度収支差引額は 1,839 億円の黒字であった。

表 - 1 - 1 収支状況の推移

協会けんぽ（医療分＋介護分）

（単位：億円）

		平成22年度	平成23年度	平成24年度	平成25年度	平成26年度
収 入	保 険 料 収 入	73,425	75,077	79,635	81,542	85,057
	国 庫 補 助	11,768	12,769	13,058	13,544	14,029
	そ の 他	286	186	163	219	1,134
	計	85,479	88,033	92,857	95,306	100,221
支 出	保 険 給 付 費	46,099	46,997	47,788	48,980	50,739
	現 物 給 付 費	40,912	41,859	42,801	44,038	45,693
	現 金 給 付 費	5,188	5,138	4,987	4,941	5,046
	前 期 高 齢 者 納 付 金	12,100	12,425	13,604	14,466	14,342
	後 期 高 齢 者 支 援 金	14,214	14,652	16,021	17,101	17,552
	老 人 保 健 拠 出 金	1	1	1	1	1
	退 職 者 給 付 拠 出 金	1,968	2,675	3,154	3,317	2,959
	介 護 納 付 金	6,949	7,403	7,629	8,243	8,967
	そ の 他	1,250	1,244	1,468	1,559	1,716
	計	82,582	85,396	89,665	93,667	96,276
収 支 差 引 額		2,897	2,637	3,191	1,638	3,944
準 備 金 残 高		-485	2,152	5,343	6,982	10,926

（注 1）法第 3 条第 2 項被保険者分を含む。

（注 2）協会会計と国の特別会計との合算ベースである。

協会けんぽ（医療分のみ）

（単位：億円）

		平成22年度	平成23年度	平成24年度	平成25年度	平成26年度
収入	保険料収入	67,343	68,855	73,156	74,878	77,342
	国庫補助	10,543	11,539	11,808	12,194	12,559
	その他	286	186	163	219	1,134
	計	78,172	80,580	85,127	87,291	91,035
支出	保険給付費	46,099	46,997	47,788	48,980	50,739
	現物給付費	40,912	41,859	42,801	44,038	45,693
	現金給付費	5,188	5,138	4,987	4,941	5,046
	前期高齢者納付金	12,100	12,425	13,604	14,466	14,342
	後期高齢者支援金	14,214	14,652	16,021	17,101	17,552
	老人保健拠出金	1	1	1	1	1
	退職者給付拠出金	1,968	2,675	3,154	3,317	2,959
	その他	1,249	1,243	1,455	1,559	1,716
	計	75,632	77,992	82,023	85,425	87,309
収支差引額		2,540	2,589	3,104	1,866	3,726
準備金残高		-638	1,951	5,054	6,920	10,646

（注1）法第3条第2項被保険者分を含む。

（注2）協会会計と国の特別会計との合算ベースである。

組合健保（医療分のみ）

（単位：億円）

		平成22年度	平成23年度	平成24年度	平成25年度	平成26年度
収入	保険料収入	61,405	65,150	68,779	72,230	74,833
	国庫補助	436	457	399	365	350
	その他	3,713	3,518	3,605	3,383	3,363
	計	65,554	69,125	72,784	75,978	78,546
支出	事務費	1,164	1,153	1,138	1,111	1,118
	保険給付費	35,372	36,181	36,719	36,944	37,577
	法定給付費	34,453	35,292	35,845	36,086	36,717
	付加給付費	919	889	874	859	860
	前期高齢者納付金	11,190	11,779	12,982	13,615	13,910
	後期高齢者支援金	13,014	14,079	15,079	15,767	15,977
	老人保健拠出金	122	9	2	0	0
	退職者給付拠出金	2,093	2,855	3,265	3,356	2,906
	保健事業費 その他	3,166 2,055	3,084 2,082	3,068 2,033	3,023 2,040	3,122 2,098
計	68,178	71,221	74,286	75,856	76,707	
収支差引額		-2,624	-2,096	-1,502	122	1,839
積立金等		42,388	39,907	38,056	37,883	39,394

（注1）過年度分収支未済分額は除かれ、当年度分収支未済分額は加算されている。

（注2）収入には繰越金や繰入金（退職積立金繰入を除く。）は含まれない。

（注3）積立金等の増減は、解散した健康保険組合に係る積立金の減少等もあることに注意を要する。

2. 当年度収支状況

表 - 2 - 1 は協会けんぽの平成 26 年度の収支状況を科目別に示したものである。協会けんぽの平成 26 年度の収入総額 10 兆 221 億円のうち保険料収入(医療分)は 7 兆 7,342 億円と収入全体の 77.2%を占めており、前年度に比べ 3.3%の増となっている。

一方、支出総額は 9 兆 6,276 億円であった。このうち保険給付費は 5 兆 739 億円と支出全体の 52.7%を占めている。保険給付費のうち、現物給付費は 4 兆 5,693 億円(全体の 47.5%)、現金給付費は 5,046 億円(同 5.2%)となっている。また、後期高齢者支援金は 1 兆 7,552 億円で支出全体に占める割合が 18.2%、保険料収入(医療分)に占める割合が 22.7%となっている。前期高齢者納付金は 1 兆 4,342 億円で支出全体に占める割合は 14.9%、保険料収入(医療分)に占める割合は 18.5%となっている。

表 - 2 - 1 協会けんぽの収支状況(平成 26 年度)

収入					支出				
科目	平成26年度	平成25年度	前年度比	構成比	科目	平成26年度	平成25年度	前年度比	構成比
	百万円	百万円	%	%		百万円	百万円	%	%
保険料収入	8,505,703	8,154,224	4.3	84.9	保険給付費	5,073,949	4,897,976	3.6	52.7
医療分	7,734,242	7,487,812	3.3	77.2	現物給付費	4,569,329	4,403,835	3.8	47.5
介護分	771,461	666,412	15.8	7.7	現金給付費	504,620	494,141	2.1	5.2
国庫補助	1,402,943	1,354,435	3.6	14.0	拠出金	4,382,104	4,312,851	1.6	45.5
医療分	1,255,850	1,219,370	3.0	12.5	前期高齢者納付金	1,434,176	1,446,650	-0.9	14.9
介護分	147,093	135,065	8.9	1.5	後期高齢者支援金	1,755,221	1,710,132	2.6	18.2
その他の	113,413	21,921	417.4	1.1	老人保健拠出金	51	55	-6.5	0.0
日雇出金	0	-	-	0.0	退職者給付拠出金	295,929	331,750	-10.8	3.1
運用収入	121	34	256.9	0.0	病床転換支援金	-	-	-	-
独立行政法人納付金	100,406	13	746.193.6	1.0	介護納付金	896,726	824,265	8.8	9.3
雑収入	12,885	21,874	-41.1	0.1	その他	155,918	155,918	0.0	1.6
					業務助定へ繰入等	17,373	15,776	10.1	0.2
					請支金	1,808	2,133	-15.3	0.0
					協会医療分	152,394	137,996	10.4	1.6
					協会介護分	-	13	-100.0	-
合計(A)	10,022,059	9,530,580	5.2	100.0	合計(B)	9,627,628	9,366,746	2.8	100.0
医療分	9,103,505	8,729,103	4.3	90.8	医療分	8,730,903	8,542,468	2.2	90.7
介護分	918,554	801,477	14.6	9.2	介護分	896,726	824,277	8.8	9.3
					(A)-(B)収支差引額	394,431	665,314	-	-
					医療分	372,603	561,037	-	-
					介護分	21,828	94,277	-	-
					準備金残高	1,092,638	698,207	-	-
					医療分	1,064,711	692,109	-	-
					介護分	27,926	6,098	-	-

表 - 2 - 2 は組合健保の平成 26 年度の収支状況を科目別に示したものである。組合健保の平成 26 年度の収入総額は 8 兆 2,490 億円であった。このうち保険料（調整保険料を除く。）は 7 兆 4,837 億円と収入全体の 90.7%を占めており、前年度に比べ 3.6%の増となっている。

一方、支出総額は 7 兆 6,707 億円であった。このうち保険給付費は 3 兆 7,576 億円であり支出全体の 49.0%を占めている。保険給付費のうち、医療給付費は 3 兆 872 億円（全体の 40.2%）、その他の給付費は 3,322 億円（同 4.3%）、高齢者 1,300 億円（同 1.7%）、高額療養費 1,222 億円（同 1.6%）、付加給付費は 860 億円（同 1.1%）となっている。また、後期高齢者支援金は 1 兆 5,977 億円で支出全体に占める割合は 20.8%、保険料収入に占める割合は 21.3%、前期高齢者納付金は 1 兆 3,910 億円で支出全体に占める割合は 18.1%、保険料収入に占める割合は 18.6%、保健事業費は 3,122 億円で支出全体に占める割合は 4.1%、保険料収入に占める割合は 4.2%となっている。

表 - 2 - 2 組合健保の収支状況（平成 26 年度）

収 入					支 出				
科 目	平成26年度	平成25年度	前年度比	構成比	科 目	平成26年度	平成25年度	前年度比	構成比
	百万円	百万円	%	%		百万円	百万円	%	%
健康保険収入	7,483,676	7,223,164	3.6	90.7	事務所費	111,199	110,478	0.7	1.4
保険料	3,242	3,242	0.0	0.0	会費	556	578	-3.9	0.0
その他	39	42	-5.5	0.0	小計	111,755	111,056	0.6	1.5
小計	7,486,957	7,226,447	3.6	90.8	法定給付費	1,596,057	1,551,626	2.9	20.8
繰越	111,716	110,046	1.5	1.4	医療給付費	239,438	230,554	3.9	3.1
繰入金	124,541	110,081	13.1	1.5	その他給付費	1,835,495	1,782,180	3.0	23.9
準備金限度内部分繰入	3,061	16,097	-81.0	0.0	小計	1,491,166	1,477,610	0.9	19.4
準備金限度外部分繰入	94,796	84,444	12.3	1.1	医療給付費	92,741	97,147	-4.5	1.2
準備金不動産保有分繰入	-	1,211	-100.0	-	その他給付費	1,583,906	1,574,757	0.6	20.6
準備金不動産売却分繰入	3,803	1,548	145.7	0.0	小計	3,087,223	3,029,236	1.9	40.2
退職積立金繰入	4,180	3,588	16.5	0.1	医療給付費	332,179	327,701	1.4	4.3
別途積立金繰入	168,134	230,804	-27.2	2.0	その他給付費	130,035	125,453	3.7	1.7
保証金積立金繰入	1	1	-15.5	0.0	高額療養費	122,204	125,854	-2.9	1.6
その他	-	-	-	-	小計	3,671,640	3,608,244	1.8	47.9
小計	273,975	337,692	-18.9	3.3	付加給付費	55,788	55,023	1.4	0.7
組合債	-	476	-100.0	-	被保険者	25,968	26,654	-2.6	0.3
厚生年金還元融資	-	100	-100.0	-	被扶養者	4,244	4,193	1.2	0.1
事業主融	-	-	-	-	合算高額療養費付加金	86,000	85,870	0.2	1.1
その他	-	-	-	-	小計	3,757,640	3,694,114	1.7	49.0
小計	-	576	-100.0	-	前期高齢者納付金	1,390,970	1,361,561	2.2	18.1
寄付	167	775	-78.5	0.0	後期高齢者支拂金	1,597,709	1,576,699	1.3	20.8
給付費臨時補助金	563	1,157	-51.3	0.0	病床転換支援金	-	-	-	-
支援金等負担助成金	26,467	27,323	-3.1	0.3	日雇者給付金	0	-	-	0.0
被用者保険運営円滑化推進事業助成	472	466	1.2	0.0	退職者給付金	290,631	335,591	-13.4	3.8
特定健康診査・保健指導補助金	3,673	3,911	-6.1	0.0	老人保健給付金	42	46	-8.4	0.0
出生育児一時金補助金	-	-	-	-	小計	3,279,352	3,273,897	0.2	42.8
災害臨時特例補助金	399	374	6.5	0.0	特定健康診査事業費	41,615	39,673	4.9	0.5
小計	31,736	33,232	-4.5	0.4	特定保健指導事業費	7,625	7,768	-1.9	0.1
特定健康診査等	437	429	1.9	0.0	保健指導宣伝費	13,491	13,177	2.4	0.2
特定保健指導一部負担金	20	28	-28.8	0.0	疾病予防費	202,207	191,998	5.3	2.6
特定健康診査相当法定健診受託料	5,121	4,065	26.0	0.1	体育奨励費	5,569	5,716	-2.6	0.1
特定健康診査受託料	72	76	-4.9	0.0	在宅療養支援事業費	286	329	-13.0	0.0
特定保健指導受託料	22	25	-14.7	0.0	直営保養所費	20,550	21,956	-6.4	0.3
小計	5,671	4,622	22.7	0.1	高額医療費貸付金	72	79	-8.6	0.0
病院診療所	1,541	1,633	-5.6	0.0	在宅療養支援資金貸付金	-	-	-	-
組合員診療収入	40,906	40,377	1.3	0.5	出産費貸付金	11	24	-55.3	0.0
員外診療収入	9,188	9,166	0.2	0.1	小計	20,759	21,564	-3.7	0.3
その他	51,635	51,176	0.9	0.6	小計	312,184	302,285	3.3	4.1
小計	136	115	18.1	0.0	組合債償還費	2,877	833	245.5	0.0
訪問看護事業収入	3,248	3,130	3.8	0.0	保険料還付金	886	917	-3.4	0.0
介護高齢者交付金収入	29	41	-30.0	0.0	調整保険料還付金	14	15	-5.1	0.0
前期高齢者交付金収入	15,738	16,093	-2.2	0.2	その他	-	1	-100.0	-
財政調整事業交付金	84,749	84,827	-0.1	1.0	営繕費	11,636	10,923	6.5	0.2
小計	100,487	100,920	-0.4	1.2	病院診療所費	61,995	61,582	0.7	0.8
子収入	7,740	8,873	-12.8	0.1	訪問看護事業費	167	131	27.4	0.0
直営保養所利用料収入	6,370	6,865	-7.2	0.1	介護老人保健施設費	3,167	3,037	4.3	0.0
その他の施設利用料収入	19,859	19,262	3.1	0.2	財政調整事業拠出金	111,026	109,295	1.6	1.4
その他	8,672	9,992	-13.2	0.1	連合会費	2,961	2,842	4.2	0.0
不用財産等売却代	73	74	-2.0	0.0	出資	-	-	-	-
高額医療費貸付金回収金	-	-	-	-	積立	4,015	3,809	5.4	0.1
在宅療養支援資金貸付金回収金	14	22	-35.8	0.0	財政運営安定資金	-	-	-	-
出産費貸付金回収金	913	2,650	-65.6	0.0	その他	210	244	-13.9	0.0
補助金等追加収入	13,049	13,559	-3.8	0.2	介護勸定繰入	1,361	1,826	-25.5	0.0
その他	56,945	61,297	-7.1	0.7	小計	7,670,726	7,585,603	1.1	100.0
小計	30	34	-12.0	0.0	經常支出合計(D)	7,538,940	7,457,003	1.1	98.3
小計	1,702	1,791	-5.0	0.0	(A)-(B)収入支出差引額	578,247	456,373	-	-
小計	7,602,347	7,341,647	3.6	92.2	(C)-(D)經常収入支出差引額	63,407	-115,356	-	-
小計	3,398,292	3,337,622	1.8	41.2					

(注) 經常収入とは、収入総額から調整保険料収入、繰越金、繰入金（退職積立金を除く。）組合債、寄付金、国庫補助金収入、財政調整事業交付金、介護勸定受入及び雑収入の不要財産等売却代を除いて算出した額であり、經常支出とは、支出総額から還付金中の調整保険料還付金、営繕費、財政調整事業拠出金、財政運営安定資金及び介護勸定繰入を除いて算出した額である。

なお、經常収支科目のうち、過年度分収支未済分額は除かれ、当年度分収支未済分額は加算される。

健康保険組合の分布状況

ここでは、平成 26 年度末時点で存続している健康保険組合（1,409 組合）を集計対象としており、平成 26 年度中に解散した組合については集計対象外としている。

（１）法定給付費等に要する保険料率階級別状況

法定給付費等（前期高齢者納付金、後期高齢者支援金等を含む。）に要する保険料率（以下「所要保険料率」という。）階級別に健康保険組合を分類したものが表 - 1 - 1 である。組合計の所要保険料率は 81.17% であるが、その分布の状況をみると、所要保険料率が 50% 以下と低い組合（14 組合）から 120% 超と高い組合（14 組合）まで広く分布している。所要保険料率階級別に組合数をみると、概ね山型となっており、所要保険料率が 75% 超 80% 以下の階級の組合が最も多い。

次に所要保険料率階級別に、平均年齢、1 人当たり総報酬額をみると、所要保険料率が高い組合において、平均年齢が高く、1 人当たり総報酬額が低くなる傾向にある。

また、所要保険料率階級別に実際の保険料率をみると、所要保険料率が高い組合ほど高い保険料率を設定している。

表 - 1 - 1 法定給付費等に要する保険料率階級別状況（平成 26 年度）

	所要保険料率		組合数	平均被保険者数	被保険者 平均年齢	扶養率	被保険者1人当たり 総報酬額	平均保険料率	
	%超	%以下						計	被保険者負担分
健康 保 険 組 合	120	～	14	1,948	44.5	1.02	4,260,782	99.51	46.74
	115	～	14	6,557	45.4	1.05	4,410,650	99.71	46.45
	110	～	17	7,754	45.0	0.90	4,250,737	101.48	48.84
	105	～	44	5,612	42.0	0.91	4,357,088	98.72	45.93
	100	～	61	9,030	42.4	0.78	4,254,252	99.28	46.59
	95	～	92	10,103	42.4	0.84	4,398,661	97.93	46.52
	90	～	141	10,259	41.1	0.81	4,646,250	96.26	44.83
	85	～	196	15,387	41.4	0.77	4,894,157	92.90	42.87
	80	～	207	12,942	41.8	0.93	5,631,032	89.46	40.64
	75	～	221	15,455	40.7	0.85	5,692,146	87.07	38.93
	70	～	149	10,142	41.4	0.99	6,385,530	83.58	37.69
	65	～	103	8,628	40.7	0.85	6,462,302	80.82	35.39
	60	～	60	6,352	41.6	0.92	7,143,163	76.55	33.32
	55	～	53	5,392	40.6	0.94	7,993,441	71.79	30.81
	50	～	23	4,658	39.8	0.97	9,366,925	68.28	29.81
		～	14	2,073	39.3	0.96	9,680,454	66.69	28.15
	組合健保計(平均値)		1,409	11,169	41.4	0.86	5,482,362	88.82	40.45
	(中央値)			3,868	42.3	0.97	5,533,944	90.00	41.00
	協会(一般)		1	20,712,251	44.3	0.74	3,749,363	100.00	50.00

	所要保険料率		被保険者1人当たり額					所要保険料率
	%超	%以下	保険料	法定給付費	支援金・納付金等	付加給付費	保健事業費	
健康 保 険 組 合	120	～	433,163	265,612	266,827	68	8,443	125.17
	115	～	455,818	261,476	253,146	853	10,669	117.35
	110	～	429,677	244,681	230,031	1,108	11,199	111.93
	105	～	431,232	229,812	234,980	1,460	11,403	107.35
	100	～	422,244	221,157	213,139	559	11,042	102.61
	95	～	431,342	219,112	208,191	1,923	12,103	97.55
	90	～	447,483	217,239	210,311	2,343	14,266	92.48
	85	～	446,861	219,292	205,569	3,675	14,341	87.43
	80	～	492,664	244,378	214,785	6,051	20,100	82.13
	75	～	482,387	238,060	200,545	6,277	23,189	77.63
	70	～	525,580	254,158	210,669	9,581	25,032	73.47
	65	～	496,185	230,731	199,555	9,258	24,078	67.40
	60	～	523,573	238,796	201,260	9,789	31,388	62.49
	55	～	545,193	239,661	211,988	10,464	43,927	57.30
	50	～	585,264	255,109	237,969	14,122	63,308	53.28
		～	614,163	228,247	226,760	8,869	65,311	47.43
	組合健保計(平均値)		475,524	233,302	208,375	5,465	19,837	81.17
	(中央値)		483,984	237,782	212,955	4,295	18,857	81.82
	協会(一般)		410,660	244,973	168,276	-	-	94.05

- (注1) 所要保険料率は、法定給付費等（法定給付費及び支援金・納付金等）を標準報酬総額で除して得た率である。
- (注2) 平均年齢及び扶養率は、特例退職被保険者を除いたものである。
- (注3) 平均保険料率は該当する健康保険組合の単純平均である。
- (注4) 協会（一般）の平均年齢は、健康保険被保険者実態調査による。

(2) 保険料率と所要保険料率の相関状況

実際の保険料率と所要保険料率との相関関係について、さらに詳しくみたものが表 - 1 - 2 である。所要保険料率階級別の平均保険料率をみると、所要保険料率が高い組合ほど、保険料率も高くなる傾向にある。また、協会（一般）と比較すると、協会（一般）の 94.0% よりも所要保険料率が高いにもかかわらず、保険料率が協会（一般）の 100.0% 以下である組合が 178 組合、逆に、所要保険料率が協会（一般）以下であるにもかかわらず、保険料率が協会（一般）よりも高い組合は 39 組合ある。

表 - 1 - 2 保険料率と所要保険料率の相関状況

	保険料率(%超 ~ %以下)													合計	(再掲) 協会以下の組合	(再掲) 協会より高い組合	平均 保険料率 %	
	-50	50-55	55-60	60-65	65-70	70-75	75-80	80-85	85-90	90-95	95-100	100-	105-110					110-
%起 %以下																		
120 ~								1	1	1	1	2	4	2	2	14	6	8
115 ~ 120								1			3	2	6	2	2	14	6	8
110 ~ 115									2			4	7	3	1	17	6	11
105 ~ 110								1	2	4	3	24	4	3	3	44	34	10
100 ~ 105						2		2	1	2	1	33	15	2	3	61	41	20
95 ~ 100								1	2	4	18	39	20	5	1	92	66	26
90 ~ 95					1	1	2	7	13	31	64	11	7	4	141	119	22	
85 ~ 90			1		1	3	9	15	30	67	59	5	4	2	196	185	11	
80 ~ 85			1	3	3	5	13	26	57	52	42	4	1		207	202	5	
75 ~ 80		1		1	3	13	30	53	46	38	30	3	1	2	221	215	6	
70 ~ 75		1	3		6	15	26	37	32	20	9				149	149	0	
65 ~ 70			1	5	8	13	25	28	10	7	5	1			103	102	1	
60 ~ 65		1	2	2	9	14	17	8	4	2	1				60	60	0	
55 ~ 60		4	5	3	13	9	12	5	1	1					53	53	0	
50 ~ 55	1	2	6	4	1		5	2	1		1				23	23	0	
~ 50	1	4		2	3	1	1		1	1					14	14	0	
合計	2	13	19	20	50	76	146	189	206	245	315	80	30	18	1,409	1,281	128	
(再掲) 協会より高い組合	0	0	0	0	2	2	6	9	12	31	116	59	20	10	267	178	89	
(再掲) 協会以下の組合	2	13	19	20	48	74	140	180	194	214	199	21	10	8	1,142	1,103	39	

■ で示した階級は協会（一般）(所要保険料率 94.0%、保険料率 100.0%) を含む階級である。

(注) 平均保険料率は該当する健康保険組合の単純平均である。

(3) 所要保険料率と加入者一人当たり総報酬の相関状況

所要保険料率と加入者一人当たり総報酬との相関関係について見たものが表 - 1 - 3 である。

加入者一人当たり総報酬が上がるにつれ、所要保険料率は下がる傾向にある。また、協会（一般）と比較すると、協会（一般）の 94.0%よりも所要保険料率が高いにも関わらず、加入者一人当たり総報酬が協会（一般）の 216 万円よりも高い組合が 230 組合、逆に、所要保険料率が協会（一般）以下であるにも関わらず、加入者一人当たり総報酬が協会（一般）以下である組合は 10 組合ある。

表 - 1 - 3 所要保険料率と加入者一人当たり総報酬の相関状況

	加入者一人当たり総報酬(万円超～万円以下)									合計	(再掲) 協会以下の組合	(再掲) 協会より 高い組合	平均 加入者 1人当たり 総報酬 万円
	～200	200～250	250～300	300～350	350～400	400～450	450～500	500～					
所要 保 険 料 率	%超												
	%以下												
	120 ～	4	10							14	8	6	210.9
	115 ～ 120		11	3						14	4	10	215.2
	110 ～ 115		13	3	1					17	4	13	223.5
	105 ～ 110	3	32	9						44	11	33	227.5
	100 ～ 105	1	40	17	3					61	6	55	238.6
	95 ～ 100	1	47	43	1					92	4	88	239.4
	90 ～ 95	1	46	88	6					141	2	139	256.0
	85 ～ 90		29	141	24	2				196	2	194	275.5
	80 ～ 85	1	20	129	53	4				207	3	204	291.5
	75 ～ 80		14	104	98	4	1			221	2	219	306.8
	70 ～ 75		7	54	72	13	3			149	0	149	319.8
	65 ～ 70		7	19	47	26	4			103	0	103	348.7
	60 ～ 65		1	10	14	23	11	1		60	0	60	370.2
	55 ～ 60			5	11	12	18	7		53	0	53	411.2
	50 ～ 55		1		3		7	5	7	23	1	22	474.4
～ 50			2	2		1	4	5	14	0	14	493.9	
合計	11	278	627	335	84	45	17	12	1,409	47	1,362		
(再掲)協会より高い組合	9	167	86	5	0	0	0	0	267	37	230		
(再掲)協会以下の組合	2	111	541	330	84	45	17	12	1,142	10	1,132		

■で示した階級は協会（一般）(所要保険料率 94.0%、加入者一人当たり総報酬 216 万円)を含む階級である。

(4) 保険料率と拠出金等割合の相関状況

保険料率と拠出金等割合(法定給付費と拠出金等との合計に占める、拠出金等の割合)の相関関係についてみたものが表 - 1 - 4 である。

保険料率と拠出金等割合はほとんど相関がなく、疎らに分布している。また、協会(一般)と比較すると、協会(一般)の40.1%よりも拠出金等割合が高い組合は1,288組合と全体の9割以上を占め、そのうち108組合は保険料率が協会(一般)の100.0%よりも高い。一方で、拠出金等割合が協会(一般)以下であるにも関わらず、保険料率が協会(一般)よりも高い組合が10組合ある。

表 - 1 - 4 保険料率と拠出金等割合の相関状況

	保険料率(%超~%以下)									合計	(再掲) 協会以下 の組合	(再掲) 協会より 高い組合	平均 保険料率
	~50	50~60	60~70	70~80	80~90	90~100	100~110	110~	%				
拠 出 金 等 割 合	%超												%
	55 ~		2	1	4	10	7			24	24	0	83.2
	50 ~ 55	1	6	20	66	93	127	14	4	331	313	18	86.9
	45 ~ 50		12	24	95	193	270	47	7	648	594	54	88.1
	40 ~ 45		9	19	37	71	115	33	3	287	251	36	87.3
	35 ~ 40	1	1	3	12	14	14	8	1	54	45	9	82.9
	30 ~ 35			2	2	5	3			13	12	1	86.3
	~ 30				1	3				4	4	0	84.3
	合計	2	30	69	217	389	536	102	16	1,361	1,243	118	
	(再掲)協会より高い組合	1	29	64	201	367	518	94	14	1,288	1,180	108	
(再掲)協会以下の組合	1	1	5	16	22	18	8	2	73	63	10		

■で示した階級は協会(一般)(拠出金等割合40.1%、保険料率100.0%)を含む階級である。

(注1) 拠出金等割合 = $\frac{\text{拠出金等}}{\text{法定給付費} + \text{拠出金等}}$ である。

なお、拠出金等とは、前期高齢者納付金、後期高齢者支援金、病床転換支援金、日雇拠出金、退職者給付拠出金、老人保健拠出金の合計である。

(注2) 拠出金等は平成28年度に確定した平成26年度の数値を用いており、平成26年度末から確定までに消滅した組合(38組合)は除いて集計している。

(注3) 平均保険料率は該当する健康保険組合の単純平均である。

(5) 保険料率の変化の状況

各健康保険組合の平成25年度の保険料率と平成26年度の保険料率の状況をみたものが表-1-5である。平成26年度の保険料率階級が平成25年度と比べて高くなった組合が315組合、変わらない組合が1,077組合、低くなった組合が11組合となっている。

表 - 1 - 5 保険料率階級別 保険料率変化状況

保険料率階級	平成26年度(%超~ %以下)														合計	(再掲) 協会以下の組合	(再掲) 協会より高い組合	平均保険料率	
	~50	50~55	55~60	60~65	65~70	70~75	75~80	80~85	85~90	90~95	95~100	100~105	105~110	110~					
110 ~													2	12	14	0	14	113.52	
105 ~ 110														15	3	18	0	18	108.69
100 ~ 105													51	6	2	59	0	59	103.65
95 ~ 100									2	3	228	18	6	257	233	24	99.14		
90 ~ 95								1	187	40	8			236	228	8	94.54		
85 ~ 90						1	2	158	17	28	2	1	1	210	206	4	90.45		
80 ~ 85							152	13	22	10				197	197	0	85.56		
75 ~ 80						118	22	21	8	5	1			175	174	1	81.71		
70 ~ 75					45	61	8	5	7	1				89	89	0	77.54		
65 ~ 70					19	3	14	3	2	2				72	72	0	73.23		
60 ~ 65				17	2	1	2		1					33	33	0	68.96		
55 ~ 60			12	2	1									23	23	0	63.60		
50 ~ 55			2											16	16	0	55.88		
~ 50	2	1					1							4	4	0	57.00		
合計	2	13	19	20	50	74	146	188	205	244	314	80	30	18	1,403	1,275	128		
(再掲) 協会より高い組合	0	0	0	0	0	0	0	0	0	0	0	51	23	17	91	0	91		
(再掲) 協会以下の組合	2	13	19	20	50	74	146	188	205	244	314	29	7	1	1,312	1,275	37		

■で示した階級は協会(一般)(平成25年度100.0%、平成26年度100.0%)を含む階級である。

(注1) 平成26年度中に新設された組合(6組合)は除外している。

(注2) 平均保険料率は該当する健康保険組合の単純平均である。

(6) 収支比率階級別保険料率の分布状況

収支比率（経常支出／経常収入）階級別及び保険料率階級別に健康保険組合を分類したものが表 - 1 - 6 である。組合計の収支比率は 99.2% であるが、その分布の状況を見ると、収支比率が 85～115% である階級に多くの組合がいる一方、80% 以下の組合が 30 組合、150% 超の組合が 20 組合となっており、幅広く分布している。また、保険料率との関係を見ると、弱い負の相関がある。

表 - 1 - 6 収支比率階級別状況

	%	保険料率 (%超～%以下)													合計	(再掲) 協会以下の組合	(再掲) 協会より高い組合	平均 保険料率 %			
		-50	50-55	55-60	60-65	65-70	70-75	75-80	80-85	85-90	90-95	95-100	100-105	105-110					110～		
収支比率 赤字組合	%超																				
	%以下																				
	150～	1	3	2	2	1	2	4	3	1	1						20	20	0	70.87	
	145～150				1					2								4	4	0	76.25
	140～145					1	1	1			2						5	5	0	79.81	
	135～140		3	2		2	1	2				3					13	13	0	71.46	
	130～135				1	3	3	1		2							1	11	10	1	77.06
	125～130	1		4	2	3	2	6		2			3		5		28	28	23	5	79.54
	120～125		1	1		2	3	3	8	3	1	5	1	2		2	32	32	27	5	86.50
	115～120		1	1	3	3	10	9	8	5	5	8	8	2		2	63	63	53	10	84.81
110～115			3	2	7	9	17	15	9	15	28	6			1	113	113	105	8	87.00	
105～110		2	4	2	4	11	18	27	33	34	38	5	3			181	181	173	8	87.64	
100～105		2	2	3	13	8	25	39	46	44	60	25	2		1	270	270	242	28	89.25	
収支比率 黒字組合	95～100				2	5	16	16	35	55	66	74	14	7	2	292	292	269	23	91.11	
	90～95		1		2	3	3	20	25	26	34	47	8	4	4	177	177	161	16	90.83	
	85～90						5	11	13	14	28	35	6	5	5	122	122	106	16	93.26	
	80～85					2	2	9	8	5	8	10	1	2	1	48	48	44	4	89.11	
	～80					1		3	4	5	6	7	1	1	2	30	30	26	4	92.76	
合計		2	13	19	20	50	76	146	189	206	245	315	80	30	18	1,409	1,409	1,281	128		
(再掲) 赤字組合		2	12	19	16	39	50	87	104	101	103	142	50	11	4	740	740	675	65		
(再掲) 黒字組合		0	1	0	4	11	26	59	85	105	142	173	30	19	14	669	669	675	63		

■で示した階級は協会（一般）の保険料率 100.0% を含む階級である。

(注) 平均保険料率は該当する健康保険組合の単純平均である。

(7) 財産比率階級別保険料率の分布状況

財産比率（財産 / (法定給付費 + 拠出金等)）階級別及び保険料率階級別に健康保険組合を分類したものが表 - 1 - 7 である。組合計の財産比率は 52.5% であるが、その分布の状況をみると、財産比率が 20% 以下の組合が 94 組合、300% 超の組合が 36 組合と幅広く分布している。また、保険料率との関係を見ると、弱い負の相関がある。

表 - 1 - 7 財産比率階級別状況

財産比率	保険料率 (%超 - %以下)														合計	(再掲) 協会以下の 組合	(再掲) 協会より 高い組合	平均 保険料率		
	-50	50-55	55-60	60-65	65-70	70-75	75-80	80-85	85-90	90-95	95-100	100-105	105-110	110-						
%超																				
%以下																				
300 ~	1	4	3	1	0	1	6	8	1	4	1						36	36	0	74.92
280 ~ 300						1	2		1								4	4	0	80.50
260 ~ 280						1			3	1							5	5	0	86.00
240 ~ 260						1		4		1							6	6	0	80.17
220 ~ 240			1		1	1	1	2	1	2	1						10	10	0	81.80
200 ~ 220		1		1	1	2	6	2	1	2	1						16	16	0	78.08
180 ~ 200		1		1	1	3	2	2	2	2	1						15	15	0	79.39
160 ~ 180		1	1	1	3	3	3	4	6	2	1						28	25	3	82.77
140 ~ 160		1	1	3	3	5	12	8	3	3	1			2			40	40	0	77.94
120 ~ 140		1	1	1	3	10	10	8	14	6	5						59	59	0	82.25
100 ~ 120			8	2	6	11	14	10	11	15	6						84	83	1	81.33
80 ~ 100	1	2	1	6	10	7	17	25	24	15	16			1			126	124	2	83.61
60 ~ 80		1	2	2	6	14	29	38	39	38	31			3			212	200	12	87.26
40 ~ 60			1	2	5	12	26	43	66	84	83			7	3		346	322	24	90.92
20 ~ 40			1	1	2	4	13	28	28	61	13			12	5		328	288	60	95.29
0 ~ 20					1	2	1	11	6	9	38			8	3		94	68	26	96.73
合計	2	13	19	20	50	76	146	189	206	245	315		80	30	18	1,409	1,281	128		

■で示した階級は協会（一般）の保険料率 100.0% を含む階級である。

(注1) 財産比率の算出に当たって、準備金、別途積立金、退職積立金等を合計したものを財産として計算した。

(注2) 平均保険料率は該当する健康保険組合の単純平均である。

(8) 所要保険料率等の分布状況

所要保険料率等の分布状況をみるため、パーセンタイル値をみたものが表 - 1 - 8 である。

これをみると、所要保険料率、拠出金等割合及び収支比率については、50 パーセンタイル値を中心に概ね対称な分布となっていることがわかり、50 パーセンタイル値と平均値は同水準となっている。

加入者 1 人当たり総報酬については、75 パーセンタイル値と 95 パーセンタイル値との差が大きく、値が大きい側に広がった分布であることがわかる。また、パーセンタイル値 50～95 に比較的大規模の組合が多いため、50 パーセンタイル値と平均値を比べると、平均値の方が大きくなっている。

財産比率についても、同様に値が大きい側に広がった分布であるが、加入者 1 人当たり総報酬とは逆に、パーセンタイル値 5～50 に比較的大規模の組合が多いため、50 パーセンタイル値と平均値を比べると、平均値の方が小さくなっている。

表 - 1 - 8 所要保険料率等の分布状況

	所要保険料率	加入者1人 当たり総報酬	拠出金等割合	収支比率	財産比率
平均	‰ 81.17	万円 293.7	% 46.2	% 99.2	% 52.5
パーセンタイル値					
5	57.97	222.6	35.4	84.5	18.0
25	73.90	255.5	44.3	94.3	36.4
50	81.82	282.4	47.1	100.6	56.2
75	90.69	313.8	49.9	108.2	91.1
95	106.52	402.0	53.5	126.4	207.7

(注) 平均値は、それぞれ、加重平均値である。

(9) 加入者 1 人当たり医療費と加入者平均年齢との相関

加入者 1 人当たりの医療費と加入者の平均年齢との相関関係をみたものが表 - 1 - 9 である。平均年齢が高い組合ほど、1 人当たり医療費が高い傾向にある。

また、協会（一般）の 36.7 歳よりも平均年齢が高いにも関わらず、加入者 1 人当たり医療費が協会（一般）の 16.7 万円以下である組合が 126 組合、平均年齢が協会（一般）以下であるにもかかわらず、1 人当たり医療費が高い組合が 50 組合ある。

表 - 1 - 9 加入者 1 人当たり医療費と加入者平均年齢の相関状況

歳起	歳以下	加入者1人当たり医療費（万円超～万円以下）												合計	(再掲)協会以下の組合	(再掲)協会より高い組合	平均加入者1人当たり医療費 円
		～10	10～11	11～12	12～13	13～14	14～15	15～16	16～17	17～18	18～19	19～20	20～				
40	～						3	4	9	2	3	3	4	28	15	13	181,782
39	～ 40				1	2	4	4	3	2	6	3	3	28	13	15	179,487
38	～ 39			1		4	3	4	7	9	5	2		35	19	16	173,662
37	～ 38	1		1	2	10	10	17	14	12	3			70	51	19	165,750
36	～ 37			2	4	19	28	40	31	11	1	2	1	139	114	25	155,438
35	～ 36	1		2	5	20	64	82	36	7	5	2		224	206	18	151,016
34	～ 35	1	2	5	10	49	94	79	17	2				259	254	5	149,049
33	～ 34	1		6	17	71	93	41	8	2				239	233	6	142,685
32	～ 33		2	6	26	67	42	14	2					159	158	1	136,062
31	～ 32		1	13	23	43	26	7	2					115	114	1	132,419
30	～ 31	2	1	2	14	25	4	2					1	51	50	1	131,125
	～ 30	8	6	10	14	14	5	1	1					59	59	0	122,697
合計		14	12	48	116	324	376	295	130	47	23	12	9	1,406	1,286	120	
(再掲)協会より高い組合		1	0	3	5	21	28	35	43	27	17	9	7	196	126	70	
(再掲)協会以下の組合		13	12	45	111	303	348	260	87	20	6	3	2	1,210	1,160	50	

■で示した階級は協会（一般）加入者平均年齢 36.7 歳、加入者 1 人当たり医療費 16.7 万円を含む階級である。
 (注)平成 26 年度途中に新設された組合（3 組合）は除外している。

事業概況（船員保険）

適用及び給付の状況

1. 適用状況

（1）船舶所有者数及び加入者数

表 - 1 - 1 は、船員保険の船舶所有者数及び加入者数の過去 5 年間の推移を示したものである。

平成 26 年度末の船舶所有者数は 5,729 と前年度末より 0.9% 減少している。また、被保険者数については、一貫して減少しており、平成 26 年度の年度平均被保険者数は 5 万 8 千人（前年度より 2 百人、0.3% 減）となった。

被扶養者数についても一貫して減少しており、平成 26 年度の年度平均被扶養者数は 6 万 8 千人（同 2 千人、2.8% 減）となっている。

さらに扶養率についても下降傾向となっており、平成 26 年度については 1.162（同 0.030 ポイント減）となっている。

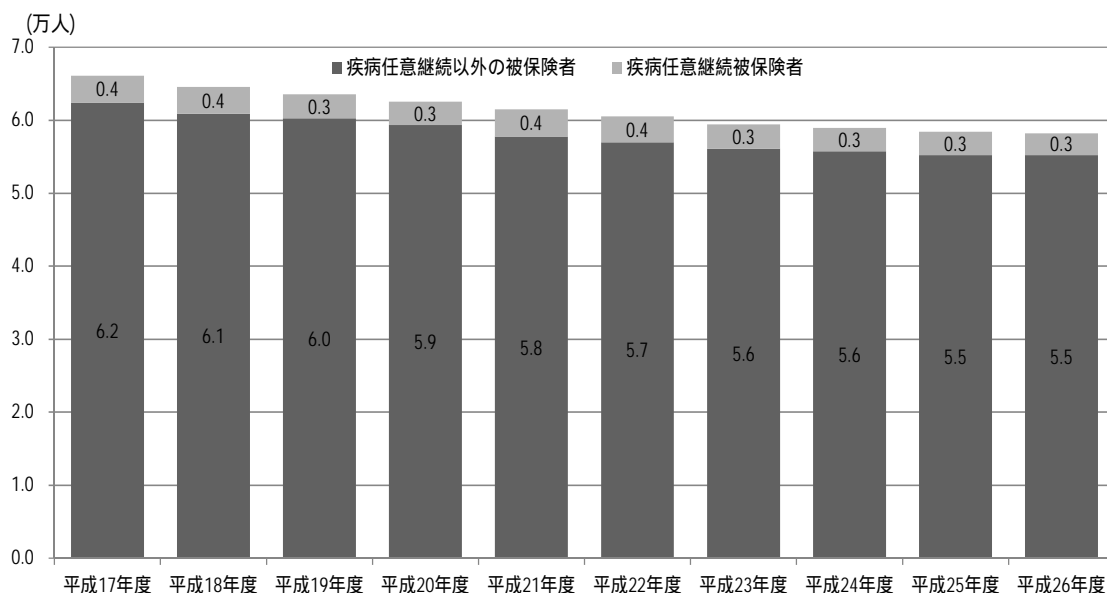
表 - 1 - 1 船舶所有者数及び加入者数の年次推移

年 度	船舶所有者数		加入者計(年度平均)				扶養率
	年度末値	年度平均値			被保険者数	被扶養者数	
平成22年度	6,001 (-1.1%)	6,049 (-1.0%)	138,007 (-2.9%)		60,545 (-1.6%)	77,463 (-3.8%)	1.279 (-2.3%)
平成23年度	5,924 (-1.3%)	5,969 (-1.3%)	133,690 (-3.1%)		59,431 (-1.8%)	74,260 (-4.1%)	1.250 (-2.3%)
平成24年度	5,819 (-1.8%)	5,874 (-1.6%)	130,779 (-2.2%)		58,966 (-0.8%)	71,813 (-3.3%)	1.218 (-2.5%)
平成25年度	5,782 (-0.6%)	5,812 (-1.1%)	128,054 (-2.1%)		58,404 (-1.0%)	69,650 (-3.0%)	1.193 (-2.1%)
平成26年度	5,729 (-0.9%)	5,754 (-1.0%)	125,884 (-1.7%)		58,218 (-0.3%)	67,667 (-2.8%)	1.162 (-2.5%)

（注）カッコ内は対前年度伸び率である。

図 - 1 - 1 は船員保険の平成 17 年度以降の適用種別別の被保険者数の推移をみたものである。疾病任意継続以外の被保険者は概ね減少傾向であり、平成 26 年度の疾病任意継続以外の被保険者数は 5 万 5 千人と、前年度に比べ横ばいで推移した。また、疾病任意継続被保険者については平成 22 年度以降減少しており、平成 26 年度の疾病任意継続被保険者数は 3 千人となっている。

図 - 1 - 1 適用種別別被保険者数の年次推移（年度平均値）



(2) 平均標準報酬

過去10年間の船員保険の1人当たりの平均標準報酬月額、平均標準賞与額、平均総報酬額の推移をみたのが表 - 1 - 2である。

平均標準報酬月額については、平成21年度以降減少していたが、平成24年度より増加に転じ、平成26年度は39万9千円と前年度に比べ1.5%増加した。

また、平成26年度の標準賞与額の平均は、56万4千円(対前年度比6.4%増)と大きく増加した。

図 - 1 - 2は、協会(一般)と船員保険との平均標準報酬月額の比率の年次推移を示したものである。これをみると、平成19年度から21年度までは船員保険の協会(一般)に対する比率は増加していたが、平成22年度はわずかに減少し、1.410となっている。しかし、平成23年度以降は再びわずかに増加し、平成26年度は1.435となっている。

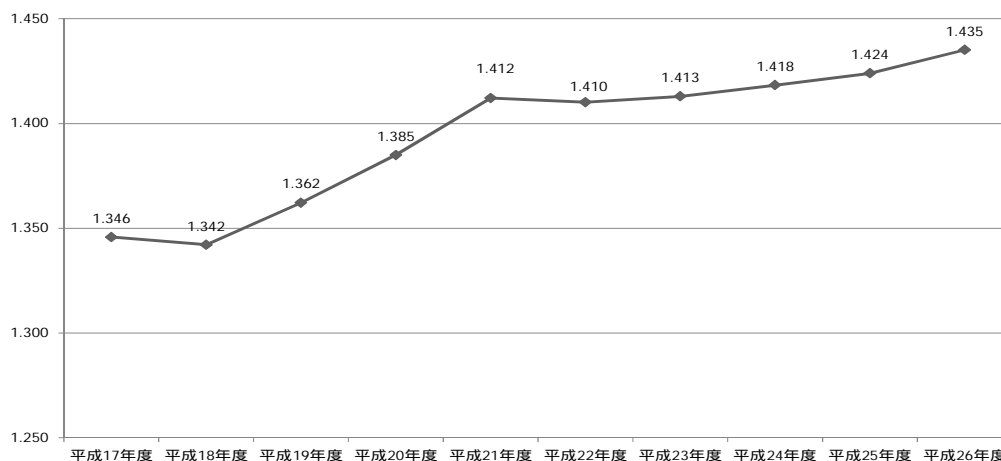
表 - 1 - 2 平均標準報酬月額、平均標準賞与額、平均総報酬額の年次推移

年度	平均標準報酬月額		平均標準賞与		平均総報酬額	
	円		円	円	千円	千円
平成17年度	381,040	(-0.4%)	502,277	(-2.2%)	5,046	(-0.5%)
平成18年度	379,781	(-0.3%)	503,271	(0.2%)	5,034	(-0.2%)
平成19年度	388,397	(2.3%)	521,063	(3.5%)	5,155	(2.4%)
平成20年度	394,932	(1.7%)	534,714	(2.6%)	5,241	(1.7%)
平成21年度	394,630	(-0.1%)	485,599	(-9.2%)	5,192	(-0.9%)
平成22年度	389,462	(-1.3%)	472,275	(-2.7%)	5,118	(-1.4%)
平成23年度	388,864	(-0.2%)	474,753	(0.5%)	5,115	(-0.1%)
平成24年度	390,617	(0.5%)	499,172	(5.1%)	5,160	(0.9%)
平成25年度	393,341	(0.7%)	529,565	(6.1%)	5,221	(1.2%)
平成26年度	399,188	(1.5%)	563,639	(6.4%)	5,325	(2.0%)

(注1) カッコ内は対前年度伸び率である。

(注2) 平均標準賞与については、疾病任意継続被保険者を除いて算出している。

図 - 1 - 2 船員保険の平均標準報酬月額の協会(一般)に対する比率の年次推移

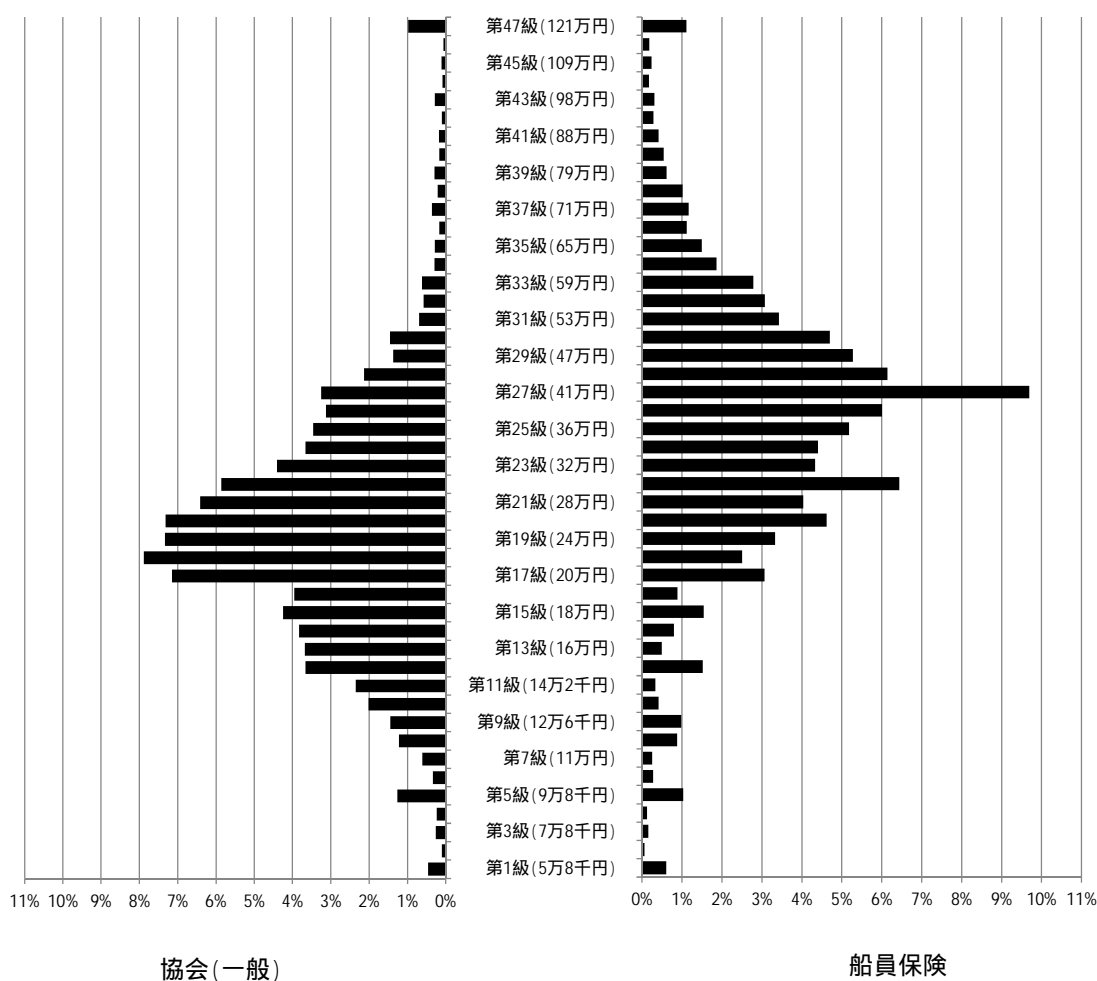


次に、平成 26 年度末の標準報酬月額分布を協会（一般）と船員保険とで比較したものが図 - 1 - 3 である。

船員保険は協会（一般）に比べ、相対的に高い月額に多く分布している。協会（一般）は第 17 級（20 万円）から第 22 級（30 万円）にかけて特に多く分布している。一方、船員保険はピークが第 27 級（41 万円）及び第 22 級（30 万円）にとなっている。なお、第 27 級がピークとなっているのは、平成 26 年度の疾病任意継続被保険者の標準報酬等級の上限が 27 等級であることによるものと考えられる。

また、標準報酬等級の上限である第 47 級（121 万円）の被保険者の割合は協会（一般）が 0.98%、船員保険が 1.11%であり、上限該当被保険者の割合は船員保険の方が大きくなっている。

図 - 1 - 3 協会（一般）及び船員保険の等級分布（平成 26 年度）



2. 保険給付状況

(1) 医療費及び医療給付費

医療費、医療給付費及び実効給付率(注)の推移を示したものが表 - 2 - 1である(ただし、平成19年度までの老人保健に係る分は除く)。なお、平成21年12月以前については、医療費及び医療給付費に労働者災害補償保険相当の給付が含まれているため、平成22年1月以降の期間とは単純には比較ができないことに注意を要する。

医療費および医療給付費の推移については、平成21年度以降、加入者数の減少等の影響により平成23年度を除き減少している。

船員保険の平成26年度の医療費総額は238億円で、前年度より2億円、0.7%減少した。一方、医療給付費は188億円で、前年度より1億円、0.6%減少した。

実効給付率については、約8割で横ばいとなっている。なお、平成23年度は東日本大震災後の対応として医療機関における窓口での一部負担金の免除・還付措置の影響があり上昇した。

$$(注) 実効給付率 = \frac{\text{医療給付費(保険者負担分 + 高額療養費 + その他の保険給付のうち医療給付に充てられた額)}}{\text{医療費}} \times 100$$

表 - 2 - 1 医療費、医療給付費及び実効給付率の年次推移

年 度	医療費		医療給付費		実効給付率 %
	億円	()	億円	()	
平成17年度	264	(0.1%)	211	(0.5%)	79.80
平成18年度	256	(-2.8%)	204	(-3.1%)	79.59
平成19年度	262	(2.2%)	210	(2.7%)	79.93
平成20年度	263	(0.1%)	209	(-0.5%)	79.44
平成21年度	258	(-1.8%)	204	(-2.3%)	79.08
平成22年度	242	(-6.2%)	190	(-6.9%)	78.57
平成23年度	244	(0.8%)	194	(2.3%)	79.68
平成24年度	243	(-0.4%)	193	(-0.8%)	79.39
平成25年度	239	(-1.5%)	189	(-2.0%)	78.96
平成26年度	238	(-0.7%)	188	(-0.6%)	78.96

(注1) カッコ内の数値は対前年度伸び率である。

(注2) 平成21年12月以前には労働者災害補償保険相当の給付が含まれている。

平成 26 年度の船員保険の被保険者、被扶養者別医療費の構成割合を示したものが表 - 2 - 2 である。

医療費に占める診療費の割合は約 8 割であり、これは 70 歳未満被保険者、70 歳未満被扶養者、70 歳以上加入者それぞれ同様となっているが、下船後の療養補償については、約 9 割を占めている。また、診療費の内訳をみると、70 歳未満加入者は入院よりも入院外の方が高いが、70 歳以上加入者は逆に入院外よりも入院の方がわずかに高くなっている。下船後の療養補償については、入院が約 7 割を占めている。

その他の医療費については、70 歳未満加入者に比べ 70 歳以上加入者は入院時食事・生活療養が占める割合が高く、療養費等が占める割合が低くなっている。

表 - 2 - 2 医療費の構成（平成 26 年度）

	計	70歳未満加入者			70歳以上加入者		下船後の療養補償
		被保険者	被扶養者				
	億円	億円	億円	億円	億円	億円	
診療費	186.9 (78.5%)	159.2 (77.7%)	62.3 (76.0%)	96.9 (78.9%)	12.6 (76.6%)	15.2 (89.1%)	
入院	78.7 (33.0%)	60.2 (29.4%)	22.8 (27.9%)	37.4 (30.5%)	6.1 (37.1%)	12.4 (72.6%)	
入院外	84.8 (35.6%)	76.6 (37.4%)	28.5 (34.7%)	48.1 (39.2%)	5.6 (34.1%)	2.6 (15.5%)	
歯科	23.5 (9.8%)	22.4 (10.9%)	11.0 (13.4%)	11.4 (9.3%)	0.9 (5.4%)	0.2 (1.0%)	
調剤	44.7 (18.7%)	40.4 (19.7%)	17.8 (21.7%)	22.6 (18.4%)	3.5 (21.2%)	0.8 (4.7%)	
入院時食事・生活療養	3.0 (1.3%)	2.3 (1.1%)	0.8 (0.9%)	1.6 (1.3%)	0.3 (1.6%)	0.4 (2.4%)	
訪問看護療養	0.3 (0.1%)	0.2 (0.1%)	0.0 (0.0%)	0.2 (0.2%)	0.0 (0.1%)	0.0 (0.1%)	
療養費等	3.4 (1.4%)	2.7 (1.3%)	1.1 (1.4%)	1.5 (1.2%)	0.1 (0.4%)	0.6 (3.8%)	
合計	238.2 (100.0%)	204.8 (100.0%)	82.0 (100.0%)	122.8 (100.0%)	16.4 (100.0%)	17.0 (100.0%)	

(注) カッコ内の数値は合計に占める構成割合である。

(2) 高額療養費

平成 26 年度における船員保険の高額療養費の内訳は表 - 2 - 3 のとおりである。

高額療養費は、現物給付と現金給付を合わせて 14 億円となっており、前年度に比べて 0.1% 減少している。また、1 件当たり金額をみると、平均が 10 万 3 千円となっており、前年度と比べて 1.8% の増となっている。

表 - 2 - 3 高額療養費の支給状況 (平成 26 年度)

	合計		現物給付	現金給付計	一般分	多数該当分	世帯合算(再掲)	
		(%)					一般分	多数該当分
件数(千件)	13.5	(-1.8%)	10.7	2.8	1.9	0.9	1.0	0.4
金額(百万円)	1,389	(-0.1%)	1,243	146	96	49	38	24
1件当金額(円)	102,762	(1.8%)	116,366	51,460	50,767	52,867	39,984	62,400

(注) 合計のカッコ内の数値は対前年度伸び率である。

(3) その他の現金給付

平成 26 年度における傷病手当金、出産育児一時金などのその他の現金給付の状況をまとめたものが表 - 2 - 4 である。なお、埋葬料、家族埋葬料にはそれぞれ付加給付である埋葬料付加金、家族埋葬料付加金が含まれている。

被保険者については、傷病手当金が最も多く支給されており、総支給件数の約 97% を占めている。

被扶養者については家族出産育児一時金が大多数を占めており、総支給件数の約 93% となっている。

表 - 2 - 4 その他の現金給付の支給状況 (平成 26 年度)

	職務外の給付						職務上の給付		
	被保険者計	傷病手当金	埋葬料	出産育児一時金	出産手当金	被扶養者計	家族埋葬料	家族出産育児一時金	
件数(千件)	7.5	6.3	0.1	0.01	0.02	1.2	0.1	1.1	
給付費(百万円)	2,369	1,840	1,711	4	13	528	52	476	
1件当たり給付費(円)	314,326	291,448	278,674	420,000	600,947	432,653	630,034	418,257	

(注) 埋葬料、家族埋葬料にはそれぞれ埋葬料付加金、家族埋葬料付加金が含まれている。

収支状況

1. 年度別収支状況

表 - 1 - 1 は船員保険の収支状況の年度別推移を示したものである。平成 26 年度における船員保険の単年度収入決算額は 458 億円、単年度支出決算額は 461 億円で、単年度収支差引額は 3 億円の赤字であった。また、積立金残高については、387 億円となっている。

表 - 1 - 1 船員保険の収支状況の推移

(単位:億円)

		平成23年度	平成24年度	平成25年度	平成26年度
収入	保険料収入	355	354	351	359
	(再掲)疾病分	279	283	288	295
	国庫補助	36	30	30	30
	その他	85	79	70	69
	計	476	463	451	458
支出	保険給付費	270	266	262	259
	(再掲)疾病給付分	203	200	196	195
	前期高齢者納付金	40	43	45	41
	後期高齢者支援金	56	62	65	64
	老人保健拠出金	0	0	0	0
	退職者給付拠出金	12	13	13	12
	介護納付金	33	33	33	34
	その他	35	44	44	52
計	447	459	463	461	
収支差引額		29	4	-12	-3
積立金残高		398	402	390	387

2. 当年度収支状況

表 - 2 - 1 は船員保険の平成 26 年度の収支状況を部門別にみたものである。

疾病保険分については収入総額が 326 億円であり、このうち保険料が 295 億円と全体の 90.5%を占めている。一方、支出総額は 318 億円であり、このうち疾病保険給付費は 195 億円と全体の 61.4%を占めている。また、後期高齢者支援金は 64 億円で支出全体に占める割合が 20.1%、前期高齢者納付金は 41 億円で支出全体に占める割合は 12.9%となっている。

災害保健福祉保険分（職務上疾病・年金給付・保険福祉事業等の収支）については、収入総額が 39 億円であり、このうち保険料が 32 億円と全体の 80.2%を占めている。一方、支出総額は 33 億円であり、このうち保険給付費は 20 億円と支出全体の 60.0%を占めている。

介護保険分については、収入総額が 32 億円であり、すべて保険料収入でまかなっている。一方、支出総額は 34 億円であり、すべて介護納付金で占められている。

表 - 2 - 1 船員保険の部門別収支状況（平成26年度）

(1) 疾病保険分

収 入					支 出				
科 目	平成26年度	平成25年度	前年度比	構成比	科 目	平成26年度	平成25年度	前年度比	構成比
	百万円	百万円	%	%		百万円	百万円	%	%
保 険 料 収 入	29,494	28,775	2.5	90.5	疾 病 保 険 給 付 費	19,515	19,601	-0.4	61.4
国 庫 補 助 金 等	2,988	2,988	0.0	9.2	医 療 給 付 費	16,811	16,918	-0.6	52.9
現 収 入 等	115	131	-12.5	0.4	現 金 給 付 費	2,704	2,683	0.8	8.5
					抛 出 金	11,665	12,329	-5.4	36.7
					前 期 高 齢 者 納 付 金	4,101	4,527	-9.4	12.9
					後 期 高 齢 者 支 援 金	6,397	6,468	-1.1	20.1
					退 職 者 給 付 抛 出 金	1,167	1,334	-12.5	3.7
					老 人 保 健 抛 出 金	0	0	-6.7	0.0
					病 床 転 換 支 援 金	-	0	-	-
					業 務 経 理 費	97	101	-3.6	0.3
					一 般 管 理 費	411	400	2.8	1.3
					雑 支 出 等	108	109	-0.5	0.3
合 計 (A)	32,597	31,894	2.2	100.0	合 計 (B)	31,796	32,540	-2.3	100.0
					(A) - (B) 収支差引額	800	-646	-	-

(2) 災害保健福祉保険分

収 入					支 出				
科 目	平成26年度	平成25年度	前年度比	構成比	科 目	平成26年度	平成25年度	前年度比	構成比
	百万円	百万円	%	%		百万円	百万円	%	%
保 険 料 収 入	3,166	3,096	2.3	80.2	保 険 給 付 費	1,991	2,005	-0.7	60.0
国 庫 補 助	42	11	291.6	1.1	業 務 経 理 費	920	929	-0.9	27.7
福 祉 医 療 機 構 国 庫 納 付 金 等	663	560	18.4	16.8	一 般 管 理 費	400	287	39.1	12.0
雑 収 入 等	79	58	35.5	2.0	雑 支 出 等	8	17	-53.0	0.2
合 計 (A)	3,950	3,725	6.0	100.0	合 計 (B)	3,319	3,239	2.5	100.0
					(A) - (B) 収支差引額	631	486	-	-

(3) 介護保険分

収 入					支 出				
科 目	平成26年度	平成25年度	前年度比	構成比	科 目	平成26年度	平成25年度	前年度比	構成比
	百万円	百万円	%	%		百万円	百万円	%	%
保 険 料 収 入	3,196	3,215	-0.6	100.0	介 護 納 付 金	3,379	3,349	0.9	100.0
国 庫 補 助 等	-	0	-	-	雑 支 出	-	0	-	-
そ の 他	-	0	-	-					
合 計 (A)	3,196	3,215	-0.6	100.0	合 計 (B)	3,379	3,349	0.9	100.0
					(A) - (B) 収支差引額	-183	-133	-	-

統 計 表

(事 業 年 報)

(注) 統計表において、合計項目の数値が各構成項目の合計値と一致しない場合があるが、これは、特に注記等のない限り、四捨五入によるものである。

第1-1表 健康保険 総括表

1. 適用状況（年度平均）

事業所数			前期高齢者（再掲）				未就学児（再掲）
			70歳以上		現役並み所得者	一般	
1,828,166							
被保険者数	計	36,517,052	1,812,078	501,358	137,178	364,179	
	男	23,461,191	1,371,704	382,506	111,959	270,547	
	女	13,055,861	440,374	118,851	25,219	93,632	
被扶養者数	計	28,803,214	1,228,865	461,500	22,641	438,858	4,901,779
	男	9,575,677	143,311	68,785	185	68,600	2,514,145
	女	19,227,538	1,085,554	392,714	22,456	370,258	2,387,634

平均標準報酬月額			平均標準賞与額		
計	男	女	計	男	女
316,786	361,280	236,860	711,214	863,219	443,737

2. 保険給付状況

		保 険 給 付			医療費（千円）		
		件 数	日数（日）	給付費（千円）			
総 計		755,816,745	---	8,801,050,896	10,367,118,590		
法 医 療 養 の 給 付 又 は 家 族 療 養 費	給 付 現 物 給 付	計	725,012,502	---	7,800,719,076	10,197,184,902	
		被保険者 (70歳未満)	計	360,505,261	---	3,970,140,346	5,272,004,878
		診療費	計	248,981,415	398,099,491	3,202,111,156	4,186,886,716
		入院	2,744,494	24,821,846	1,150,440,900	1,344,717,113	
		入院外	192,747,175	270,535,909	1,572,315,972	2,159,300,047	
		歯科	53,489,746	102,741,736	479,354,283	682,869,556	
		薬剤支給	111,487,736	◎ 132,535,939	743,128,689	1,044,881,739	
		入院時食事・生活療養費（差額支給分除く）	2,502,310	○ 56,079,983	22,890,489	37,419,752	
		訪問看護療養費	36,110	246,614	2,010,012	2,816,671	
		被扶養者 (70歳未満)	計	340,090,169	---	3,370,962,378	4,384,537,525
診療費	計	228,686,823	376,870,475	2,728,820,244	3,499,711,143		
入院	2,812,781	27,799,005	1,044,113,058	1,222,033,774			
入院外	183,325,174	276,427,533	1,356,055,491	1,817,675,209			
歯科	42,548,868	72,643,937	328,651,695	460,002,160			
未就学児 (再掲)	計	58,223,347	97,628,267	699,761,868	841,940,788		
入院	813,780	5,401,392	290,913,004	331,400,268			
入院外	51,059,929	83,330,171	362,852,402	453,143,670			
歯科	6,349,638	8,896,704	45,996,462	57,396,850			
薬剤支給	計	111,204,424	◎ 144,997,331	607,087,192	829,745,143		
未就学児 (再掲)	34,308,152	◎ 51,257,274	141,339,869	176,339,932			
入院時食事・生活療養費（差額支給分除く）	2,423,367	○ 63,109,094	25,160,125	41,515,480			
未就学児 (再掲)	612,200	○ 9,441,496	3,624,889	6,078,031			
家族訪問看護療養費	計	198,922	1,193,186	9,894,817	13,565,760		
未就学児 (再掲)	44,676	261,936	2,616,620	3,269,373			
70歳以上	計	24,417,072	---	459,616,352	540,642,499		
現役並み所得者	計	4,081,447	---	69,530,202	88,839,815		
診療費	計	2,733,036	4,994,925	56,096,729	69,931,486		
入院	52,105	547,578	27,027,053	30,402,271			
入院外	2,198,212	3,506,354	24,886,551	33,585,004			
歯科	482,719	940,993	4,183,125	5,944,210			
薬剤支給	1,346,557	◎ 1,641,862	12,765,139	17,857,193			
入院時食事・生活療養費（差額支給分除く）	49,650	○ 1,291,458	544,068	884,226			
(家族)訪問看護療養費	1,854	15,017	124,267	166,910			
一般	計	20,335,625	---	390,086,149	451,802,684		
診療費	計	13,387,024	26,953,217	311,902,871	354,448,259		
入院	279,995	3,709,584	150,746,186	161,319,477			
入院外	11,065,894	19,024,052	138,097,776	164,646,682			
歯科	2,041,135	4,219,581	23,058,909	28,482,099			
薬剤支給	6,937,715	◎ 8,668,019	73,509,669	90,115,977			
入院時食事・生活療養費（差額支給分除く）	267,532	○ 9,313,909	3,915,990	6,374,311			
(家族)訪問看護療養費	10,886	78,560	757,618	864,136			
前期高齢者 (再掲)	計	66,112,828	---	1,096,226,825	1,367,202,668		
診療費 (再掲)	計	44,066,642	82,311,741	882,762,859	1,077,632,043		
入院	799,604	9,765,999	415,101,273	464,117,286			
入院外	35,757,809	57,403,749	394,729,035	514,029,089			
歯科	7,509,229	15,141,993	72,932,551	99,485,668			
薬剤支給	22,018,198	◎ 26,885,450	201,590,645	270,859,127			
入院時食事・生活療養費（差額支給分除く）	762,132	○ 24,015,201	10,082,234	16,400,182			
(家族)訪問看護療養費	27,988	207,959	1,791,087	2,311,315			

				保 険 給 付		医療費 (千円)						
				件 数	日数 (日)	給付費 (千円)						
法 医 現	療 金	定	給 給	計			25,445,360	---	166,793,602	169,933,689		
				計			15,912,945	---	97,873,086	101,205,477		
				入院時食事・生活療養費 (差額支給分)			1,236	○	41,015	6,480		
				療 養 費			15,522,493	---	70,926,636	101,174,524		
				移 送 費			216	---	30,952	30,952		
				被保険者	計			389,000	---	26,909,018	---	
					高額療養費	一 般 分		入 院	224,135	---	18,918,403	---
								そ の 他	40,758	---	1,026,088	---
						多 数 該 当 分		入 院	51,723	---	3,283,498	---
								そ の 他	72,384	---	3,681,028	---
						一 般 分		入 院	19,945	---	2,014,254	---
								そ の 他	6,528	---	122,101	---
					前期高齢者 (再掲)	多 数 該 当 分		入 院	8,733	---	513,140	---
								そ の 他	6,944	---	321,138	---
						一 般 分		入 院	68	---	3,406	---
								そ の 他	763	---	8,471	---
						多 数 該 当 分		入 院	536	---	21,658	---
								そ の 他	164	---	3,484	---
					70歳以上現役並み所得者 (再掲)	一 般 分		入 院	1,733	---	5,794	---
								そ の 他	0	---	0	---
						多 数 該 当 分		入 院	0	---	0	---
								そ の 他	0	---	0	---
					70歳以上一般 (再掲)	一 般 分		入 院	9,532,415	---	68,920,517	68,728,212
						そ の 他	0	---	0	---		
				被扶養者	計			1,109	○	39,748	7,809	
					入院時食事・生活療養費 (差額支給分)			9,232,126	---	49,244,378	68,716,689	
					療 養 費			295	---	11,523	11,523	
家 族 移 送 費			298,885		---	19,656,806	---					
高額療養費	一 般 分		入 院		168,859	---	12,656,196	---				
			そ の 他		25,601	---	613,546	---				
	多 数 該 当 分		入 院		57,348	---	4,196,941	---				
			そ の 他		47,077	---	2,190,124	---				
	一 般 分		入 院		9,024	---	788,091	---				
			そ の 他		5,630	---	62,248	---				
	多 数 該 当 分		入 院		7,036	---	427,563	---				
			そ の 他		4,334	---	155,438	---				
	前期高齢者 (再掲)	一 般 分			入 院	5	---	124	---			
					そ の 他	89	---	708	---			
		多 数 該 当 分			入 院	29	---	1,112	---			
					そ の 他	275	---	5,215	---			
70歳以上現役並み所得者 (再掲)	一 般 分		入 院		2,913	---	10,991	---				
			そ の 他		0	---	0	---				
	多 数 該 当 分		入 院		0	---	0	---				
			そ の 他		0	---	0	---				
70歳以上一般 (再掲)	一 般 分		入 院		29,216	---	2,065,077	---				
			そ の 他		590	---	13,457	---				
	多 数 該 当 分		入 院		2,615	---	376,292	---				
			そ の 他		953	---	29,405	---				
未就学児 (再掲)	一 般 分		入 院		2,607,286	---	722,642,025	---				
			そ の 他		2,119,915	---	527,834,227	---				
	多 数 該 当 分		入 院		1,546,944	49,830,630	297,269,961	---				
			そ の 他	39,055	---	1,949,343	---					
	出 産 育 児 一 時 金		入 院	285,603	---	119,770,929	---					
			そ の 他	248,313	20,597,324	108,843,995	---					
	出 産 手 当 金		入 院	487,371	---	194,807,797	---					
			そ の 他	25,816	---	1,290,800	---					
	家 族 埋 葬 料		入 院	461,555	---	193,516,997	---					
			そ の 他	359,748	---	13,834,658	---					
	家 族 出 産 育 児 一 時 金		入 院	204,502	---	11,076,566	---					
			そ の 他	60	---	1,527	---					
世帯合算高額療養費			一般分	359,748	---	13,834,658	---					
			多数該当分	204,502	---	11,076,566	---					
高額介護合算療養費			一般分	60	---	1,527	---					
			多数該当分	0	---	0	---					
付 加 給 付 計	被保険者		1,343,832	---	55,406,266	---						
	被扶養者		736,676	---	26,352,966	---						
合 算 高 額 療 養 費 付 加 金			106,779	---	4,224,210	---						

- (注) 1. 平均標準報酬月額及び平均標準賞与額に法第3条第2項被保険者は含まれていない。
2. 平均標準報酬月額及び平均標準賞与額は被保険者1人当たりの平均である。
3. 療養の給付又は家族療養費 (現物給付) については当該年度診療分を、その他は当該年度決定分を表す。
4. ◎印は処方箋枚数、○は食事回数である。
5. 入院時食事・生活療養費 (差額支給分除く) の件数は診療費の再掲であり、件数の合計には含まれていない。
6. 療養費には法第3条第2項被保険者の特別療養費が含まれている。

第1-2表 全国健康保険協会管掌健康保険（一般被保険者） 総括表

1. 適用状況（年度平均）

事業所数	前期高齢者（再掲）					未就学児（再掲）
			70歳以上			
1,720,178			現役並み所得者			一般
被保険者数	計	20,762,145	1,309,895	348,756	94,390	254,366
	男	12,672,664	948,615	249,948	73,693	176,256
	女	8,089,480	361,280	98,808	20,697	78,110
被扶養者数	計	15,315,731	848,670	321,931	13,669	308,262
	男	5,194,872	115,550	53,794	146	53,648
	女	10,120,860	733,121	268,137	13,524	254,614

平均標準報酬月額			平均標準賞与額		
計	男	女	計	男	女
278,143	314,894	220,569	420,690	466,372	350,018

2. 保険給付状況

				保 險 給 付			医療費（千円）
				件 数	日数（日）	給付費（千円）	
総 計				417,965,791	---	5,057,510,627	6,022,831,182
法 医 療 養 の 給 付 又 は 家 族 療 養 費（現役並み所得者）	給 付 物 給 付	70歳以上	計	400,499,028	---	4,555,081,467	5,914,241,202
			計	206,711,177	---	2,356,895,495	3,113,371,322
			診療費	142,642,247	231,991,910		
			入 院	1,662,917	15,548,790	713,351,256	825,466,002
			入 院 外	110,815,510	157,295,159	917,641,126	1,259,426,192
			歯 科	30,163,820	59,147,961	275,842,616	392,914,202
			薬 剤 支 給	64,046,984	◎ 76,398,563	434,310,479	610,165,026
			入院時食事・生活療養費（差額支給分除く）	1,524,303	○ 35,386,298	14,494,057	23,648,499
			訪問看護療養費	21,946	152,363	1,255,962	1,751,403
			計	176,874,916	---	1,873,472,800	2,419,072,874
			診療費	119,231,038	200,519,074	1,524,518,755	1,938,273,058
			入 院	1,618,785	16,905,055	612,581,234	710,826,011
			入 院 外	95,888,298	145,633,819	739,746,686	986,551,601
			歯 科	21,723,955	37,980,200	172,190,836	240,895,446
			未就学児（再掲）	30,341,360	51,424,784	371,969,833	447,371,559
			入 院	447,973	2,962,063	156,735,489	178,578,105
			入 院 外	26,639,205	43,751,422	191,144,767	238,742,834
			歯 科	3,254,182	4,711,299	24,089,577	30,050,621
			薬 剤 支 給	57,532,128	◎ 75,511,203	327,569,253	447,139,051
未就学児（再掲）	17,674,048	◎ 26,678,444	73,348,655	91,543,875			
入院時食事・生活療養費（差額支給分除く）	1,390,951	○ 39,136,053	15,697,233	25,824,837			
未就学児（再掲）	336,160	○ 5,145,539	1,977,063	3,313,149			
家族訪問看護療養費	111,750	691,133	5,687,559	7,835,928			
未就学児（再掲）	22,069	132,968	1,328,433	1,659,422			
計	16,912,935	---	324,713,171	381,797,005			
計	2,787,167	---	48,883,279	62,401,891			
診療費	1,866,230	3,459,290	39,434,573	49,107,917			
入 院	36,911	390,568	19,143,721	21,526,180			
入 院 外	1,510,374	2,437,344	17,466,477	23,569,032			
歯 科	318,945	631,378	2,824,376	4,012,705			
薬 剤 支 給	919,723	◎ 1,130,446	8,978,610	12,552,607			
入院時食事・生活療養費（差額支給分除く）	35,213	○ 924,717	390,295	633,865			
(家族)訪問看護療養費	1,214	9,720	79,800	107,502			
計	14,125,768	---	275,829,892	319,395,114			
計	9,307,692	18,893,460	220,934,249	250,999,700			
診療費	200,474	2,676,327	107,870,716	115,421,164			
入 院	7,734,552	13,341,910	97,219,463	116,020,624			
入 院 外	1,372,666	2,875,223	15,844,069	19,557,912			
歯 科	4,810,605	◎ 6,038,296	51,518,263	63,165,930			
薬 剤 支 給	191,512	◎ 6,744,037	2,836,322	4,615,290			
入院時食事・生活療養費（差額支給分除く）	7,471	55,485	541,058	614,195			
(家族)訪問看護療養費	46,485,154	---	786,997,507	979,752,860			
計	30,976,970	58,360,519	634,685,114	773,042,260			
診療費（再掲）	580,965	7,169,316	302,356,138	337,093,822			
入 院	25,271,861	40,712,100	281,468,110	366,545,519			
入 院 外	5,124,144	10,479,103	50,860,866	69,402,919			
歯 科	15,489,111	◎ 18,980,451	143,638,463	193,032,344			
薬 剤 支 給	553,746	○ 17,677,949	7,427,931	12,076,782			
入院時食事・生活療養費（差額支給分除く）	19,073	143,363	1,245,999	1,601,474			
(家族)訪問看護療養費							

第1-3表 全国健康保険協会管掌健康保険（法第3条第2項被保険者） 総括表

1. 適用状況（年度平均）

印紙購入通帳数 （事業所数）	878		前期高齢者（再掲）		未就学児（再掲）
			70歳以上		
有効手帳所有者数 （被保険者数）	計	12,248	2,719	1,147	
	男	10,681	2,132	854	
	女	1,567	587	294	
被扶養者数	計	6,348	738	321	645
	男	1,875	88	56	319
	女	4,472	649	265	325

平均賃金日額	平均標準賞与額	就労延人員
13,716	8,035	165,993

2. 保険給付状況

			保 險 給 付			医療費（千円）	
			件 数	日数（日）	給付費（千円）		
総 計			132,785	---	1,864,731	2,116,992	
法 医 療 養 の 給 付 又 は 家 族 療 養 費（現物給付）	被 保 険 者（70歳未満）	計	125,123	---	1,595,168	2,056,419	
		診療費	68,092	---	873,195	1,146,123	
			計	44,411	77,030	694,953	893,227
			入 院	564	5,094	285,434	327,111
			入 院 外	34,299	51,594	312,131	427,119
			歯 科	9,548	20,342	97,388	138,997
			薬 剤 支 給	21,902	26,213	153,420	218,189
			入院時食事・生活療養費（差額支給分除く）	526	11,483	4,791	7,756
			訪問看護療養費	6	45	386	551
			特 別 療 養 費	1,773	2,702	19,646	26,401
		計	48,463	---	550,879	712,276	
		診療費	31,050	53,699	425,321	539,703	
			入 院	394	3,642	163,463	187,699
			入 院 外	24,749	38,608	210,462	279,654
			歯 科	5,907	11,449	51,396	72,350
		未就学児（再掲）	計	6,065	10,214	70,455	84,112
			入 院	72	430	29,007	32,313
			入 院 外	5,341	8,740	36,016	45,009
			歯 科	652	1,044	5,433	6,789
		薬剤支給	計	16,263	21,215	109,210	149,552
		未就学児（再掲）	3,849	5,637	14,697	18,363	
	入院時食事・生活療養費（差額支給分除く）	計	347	8,413	3,515	5,651	
		未就学児（再掲）	53	610	229	388	
	家族訪問看護療養費	計	39	316	2,541	3,576	
		未就学児（再掲）	0	0	0	0	
	特 別 療 養 費	計	1,111	1,734	10,292	13,793	
	計	8,568	---	171,095	198,020		
	70歳以上	診療費	5,623	12,889	134,364	152,418	
			入 院	122	1,796	72,573	76,964
			入 院 外	4,704	9,321	51,253	62,484
			歯 科	797	1,772	10,538	12,970
			薬 剤 支 給	2,811	3,583	29,598	36,715
			入院時食事・生活療養費（差額支給分除く）	116	4,646	2,011	3,122
			(家族)訪問看護療養費	0	0	0	0
			特 別 療 養 費	134	322	5,121	5,765
			計	26,481	---	468,056	579,826
		前期高齢者（再掲）	診療費（再掲）	17,227	34,539	372,925	451,331
			入 院	324	3,989	197,866	219,803
			入 院 外	14,121	24,584	144,821	190,442
			歯 科	2,782	5,966	30,238	41,086
			薬 剤 支 給	8,808	10,844	80,802	109,628
			入院時食事・生活療養費（差額支給分除く）	306	9,826	4,198	6,634
		(家族)訪問看護療養費	2	37	270	386	
		特 別 療 養 費	444	817	9,861	11,848	

				保 険 給 付			医療費 (千円)		
				件 数	日 数 (日)	給 付 費 (千円)			
法 医 現 金 給 付	被 保 険 者	計		6,657	----	50,546	60,573		
		計		4,687	----	35,125	42,268		
		入院時食事・生活療養費 (差額支給分)		0	○	0	0	----	
		療 養 費		4,454	----	29,047	41,011	----	
		移 送 費		0	----	0	0	0	
		特 別 療 養 費		171	----	891	1,257	----	
		高 額 療 養 費		計		62	----	5,187	----
				一 般 分	入 院	51	----	4,900	----
					そ の 他	4	----	113	----
				多 数 該 当 分	入 院	4	----	141	----
					そ の 他	3	----	32	----
		前 期 高 齢 者 (再掲)		一 般 分	入 院	10	----	1,083	----
					そ の 他	1	----	21	----
				多 数 該 当 分	入 院	0	----	0	----
					そ の 他	0	----	0	----
	70歳以上一般 (再掲)		一 般 分	入 院	0	----	0	----	
				そ の 他	0	----	0	----	
			多 数 該 当 分	入 院	0	----	0	----	
				入 院	0	----	0	----	
	被 扶 養 者	計		1,970	----	15,421	18,304	----	
		入院時食事・生活療養費 (差額支給分)		1	○	14	3	----	
		療 養 費		1,896	----	12,750	17,868	----	
		家 族 移 送 費		0	----	0	0	0	
		特 別 療 養 費		45	----	312	437	----	
		高 額 療 養 費		計		28	----	2,356	----
				一 般 分	入 院	24	----	2,250	----
					そ の 他	1	----	10	----
		多 数 該 当 分	入 院	1	----	11	----		
			そ の 他	2	----	86	----		
前 期 高 齢 者 (再掲)		一 般 分	入 院	3	----	717	----		
			そ の 他	0	----	0	----		
		多 数 該 当 分	入 院	0	----	0	----		
			そ の 他	1	----	37	----		
70歳以上一般 (再掲)		一 般 分	入 院	0	----	0	----		
			そ の 他	0	----	0	----		
		多 数 該 当 分	入 院	0	----	0	----		
			入 院	0	----	0	----		
未就学児 (再掲)		一 般 分	入 院	3	----	178	----		
			そ の 他	0	----	0	----		
		多 数 該 当 分	入 院	0	----	0	----		
			そ の 他	0	----	0	----		
そ の 他 の 現 金 給 付	計		959	----	217,035	----	----		
	計		891	----	189,245	----	----		
	傷 病 手 当 金		876	25,728	187,868	----	----		
	埋 葬 料		12	----	600	----	----		
	出 産 育 児 一 時 金		1	----	420	----	----		
	出 産 手 当 金		2	83	357	----	----		
	計		68	----	27,790	----	----		
	家 族 埋 葬 料		2	----	100	----	----		
	家 族 出 産 育 児 一 時 金		66	----	27,690	----	----		
	世 帯 合 算 高 額 療 養 費		一 般 分	34	----	1,466	----		
		多 数 該 当 分	12	----	516	----			
高 額 介 護 合 算 療 養 費		0	----	0	----	----			

- (注) 1. 平均賃金日額は標準賃金日額総計を就労延人員で除したものであり、平均標準賞与額は標準賞与額総計を有効手帳所有者数で除したものである。
2. 療養の給付又は家族療養費については当該年度診療分を、その他は当該年度決定分を表す。
3. ◎印は処方箋枚数、○は食事回数である。
4. 入院時食事・生活療養費 (差額支給分除く) の件数は診療費の再掲であり、件数の合計には含まれていない。

第1-4表 組管掌健康保険 総括表

1. 適用状況 (年度平均)

	組合計	単一組合	総合組合	特定組合 (再掲)
組合数	1,410	1,150	260	65
事業所数	107,988	20,379	87,609	6,849

		前期高齢者 (再掲)			未就学児 (再掲)	
		70歳以上				
		現役並み所得者	一般			
被保険者数	計	15,742,659	499,465	151,455	42,788	108,666
	男	10,777,846	420,956	131,704	38,266	93,438
	女	4,964,813	78,508	19,750	4,522	15,228
被扶養者数	計	13,481,135	379,457	139,247	8,972	130,275
	男	4,378,930	27,673	14,935	40	14,895
	女	9,102,206	351,784	124,312	8,932	115,380

平均標準報酬月額			平均標準賞与額		
計	男	女	計	男	女
367,752	415,902	263,225	1,101,837	1,341,009	597,527

2. 保険給付状況

給付	給付	給付	給付	給付	保 險 給 付			医療費 (千円)		
					件数	日数 (日)	給付費 (千円)			
					総 計					
法 医 療 養 の 給 付 又 は 家 族 療 養 費 (現 物 給 付)	定 療 給 付	給 付	給 付	給 付	総 計			4,342,170,416		
					計			3,244,077,500	4,280,933,240	
					被保険者 (70歳未満)	診 療 費	計	153,727,765	1,612,391,302	2,157,513,833
							計	106,294,757	1,294,581,205	1,708,187,094
							入 院	1,081,013	9,267,962	436,804,211
							入 院 外	81,897,366	113,189,156	654,362,715
							歯 科	23,316,378	43,573,433	203,414,279
							薬 剤 支 給	47,418,850	56,111,163	308,664,791
							入院時食事・生活療養費 (差額支給分除く)	977,481	20,682,202	8,391,641
							訪問看護療養費	14,158	94,206	753,665
							計	163,167,901	1,496,948,991	1,964,766,168
							被扶養者 (70歳未満)	診 療 費	計	109,424,735
					計	1,193,602			10,890,308	431,368,362
					入 院	87,412,127			130,755,106	616,098,343
					入 院 外	20,819,006			34,652,288	156,409,463
歯 科	27,875,922	46,193,269	327,721,580							
薬 剤 支 給	365,735	2,438,899	134,148,508							
入院時食事・生活療養費 (差額支給分除く)	24,415,383	39,570,009	171,671,620							
訪問看護療養費	3,094,804	4,184,361	21,901,452							
計	53,656,033	69,464,913	279,408,729							
未就学児 (再掲)	16,630,255	24,573,193	67,976,517							
計	1,032,069	23,964,628	9,459,377							
未就学児 (再掲)	275,987	4,295,347	1,647,597							
計	87,133	501,737	4,204,717							
未就学児 (再掲)	22,607	128,968	1,288,188							
計	7,495,703	134,737,207	158,653,239							
70歳以上	現役並み所得者	診 療 費	計	1,294,280	20,646,923	26,437,924				
			計	866,806	1,535,635	16,662,155				
			入 院	15,194	157,010	7,883,331				
			入 院 外	687,838	1,069,010	7,420,074				
			歯 科	163,774	309,615	1,358,749				
			薬 剤 支 給	426,834	511,416	3,786,529				
			入院時食事・生活療養費 (差額支給分除く)	14,437	366,741	153,772				
			(家族) 訪問看護療養費	640	5,297	44,467				
			計	6,201,423	114,090,284	132,215,314				
			一般	診 療 費	計	4,073,709	8,046,868	90,834,258		
計	79,399	1,031,461			42,802,897					
入 院	3,326,638	5,672,821			40,827,060					
入 院 外	667,672	1,342,586			7,204,301					
歯 科	2,124,299	2,626,140			21,961,808					
薬 剤 支 給	75,904	2,565,226			1,077,657					
入院時食事・生活療養費 (差額支給分除く)	3,415	23,075			216,561					
(家族) 訪問看護療養費	3,415	23,075			216,561					
計	19,601,637	308,771,124			386,881,830					
前期高齢者 (再掲)	被 保 険 者 被 扶 養 者 計	診 療 費 (再掲)			計	13,072,445	23,916,683	247,704,820		
			計	218,315	2,592,694	112,547,269				
			入 院	10,471,827	16,667,065	113,116,104				
			入 院 外	2,382,303	4,656,924	22,041,447				
			歯 科	6,520,279	7,894,155	57,871,380				
			薬 剤 支 給	208,080	6,327,426	2,650,106				
			入院時食事・生活療養費 (差額支給分除く)	8,913	64,559	544,818				
			(家族) 訪問看護療養費	8,913	64,559	544,818				

				保 険 給 付			医療費 (千円)	
				件 数	日数 (日)	給付費 (千円)		
法 医 療 定 給 付	被保険者	計		9,816,067	---	70,831,226	61,237,176	
		計		5,640,127	---	39,358,033	32,702,937	
		入院時食事・生活療養費 (差額支給分)		209	○ 7,235	925	---	
		療 養 費		5,395,559	---	22,905,429	32,681,178	
		移 送 費		154	---	21,759	21,759	
		高額療養費		計		244,205	---	16,429,921
				一 般 分	入 院	121,718	---	10,662,723
					そ の 他	34,705	---	804,526
				多 数 該 当 分	入 院	27,250	---	1,873,732
					そ の 他	60,532	---	3,088,940
		前期高齢者 (再掲)		一 般 分	入 院	8,640	---	910,480
					そ の 他	5,495	---	89,291
				多 数 該 当 分	入 院	3,919	---	255,881
					そ の 他	5,263	---	241,830
		70歳以上現役並み所得者 (再掲)		一 般 分	入 院	59	---	2,551
				そ の 他	723	---	7,653	
			多 数 該 当 分	入 院	275	---	10,935	
	70歳以上一般 (再掲)		一 般 分	入 院	52	---	872	
				そ の 他	1,698	---	5,600	
			多 数 該 当 分	入 院	0	---	0	
				入 院	0	---	0	
	計				4,175,940	---	31,473,193	28,534,239
	入院時食事・生活療養費 (差額支給分)				224	○ 4,690	1,110	---
	療 養 費				4,000,739	---	20,433,025	28,526,120
	家 族 移 送 費				175	---	8,119	8,119
	高額療養費		計		174,802	---	11,030,938	---
			一 般 分	入 院	87,579	---	6,769,799	---
			そ の 他	21,989	---	491,290	---	
		多 数 該 当 分	入 院	27,556	---	2,011,505	---	
			そ の 他	37,678	---	1,758,343	---	
前期高齢者 (再掲)		一 般 分	入 院	3,889	---	348,062	---	
			そ の 他	5,101	---	49,266	---	
		多 数 該 当 分	入 院	2,782	---	174,619	---	
			そ の 他	3,509	---	126,793	---	
70歳以上現役並み所得者 (再掲)		一 般 分	入 院	4	---	93	---	
			そ の 他	85	---	579	---	
		多 数 該 当 分	入 院	15	---	495	---	
70歳以上一般 (再掲)		一 般 分	入 院	136	---	2,093	---	
			そ の 他	2,858	---	10,686	---	
		多 数 該 当 分	入 院	0	---	0	---	
			入 院	0	---	0	---	
未就学児 (再掲)		一 般 分	入 院	13,197	---	992,089	---	
			そ の 他	375	---	10,210	---	
		多 数 該 当 分	入 院	1,239	---	182,496	---	
			そ の 他	550	---	19,549	---	
計				1,097,144	---	330,956,537	---	
計				868,767	---	238,841,709	---	
被保険者		傷 病 手 当 金		616,507	19,389,965	132,443,846	---	
		埋 葬 料		15,485	---	772,710	---	
		出 産 育 児 一 時 金		130,779	---	54,850,200	---	
		出 産 手 当 金		105,996	8,884,440	50,774,953	---	
		計		228,377	---	92,114,828	---	
被扶養者		家 族 埋 葬 料		9,784	---	489,200	---	
		家 族 出 産 育 児 一 時 金		218,593	---	91,625,628	---	
世帯合算高額療養費		一 般 分		168,382	---	6,109,189	---	
		多 数 該 当 分		57,907	---	3,717,130	---	
高額介護合算療養費				13	---	512	---	
付 加 給 付 計		被保険者		1,343,832	---	55,406,266	---	
		被扶養者		736,676	---	26,352,966	---	
合 算 高 額 療 養 費 付 加 金				106,779	---	4,224,210	---	

- (注) 1. 平均標準報酬月額及び平均標準賞与額は被保険者1人当たりの平均である。
2. 療養の給付又は家族療養費 (現物給付) については当該年度診療分を、その他は当該年度決定分を表す。
3. ◎印は処方箋枚数、○は食事回数である。
4. 入院時食事・生活療養費 (差額支給分除く) の件数は診療費の再掲であり、件数の合計には含まれていない。

第1-5表 船員保険 総括表

1. 適用状況（年度平均）

船舶所有者数	前期高齢者（再掲）						未就学児（再掲）
			70歳以上				
5,754			現役並み所得者		一般		
被保険者数	計	58,218	5,477	1,538	537	1,000	
	男	57,321	5,440	1,516	536	979	
	女	897	37	22	1	21	
被扶養者数	計	67,667	4,689	1,712	91	1,621	8,893
	男	18,958	418	243	0	243	4,558
	女	48,709	4,271	1,469	91	1,378	4,335

平均標準報酬月額			平均標準費与額	
計	男	女	計	
399,188	401,083	278,137	563,639	

2. 保険給付状況

				保 険 給 付			医療費（千円）
				件 数	日数（日）	給付費（千円）	
総 計				1,414,647	---	21,447,227	23,821,014
法 医 療 養 の 給 付 又 は 家 族 療 養 費（現 物 給 付）	被 保 険 者（70歳未満）	診 療 費	計	1,364,138	---	18,482,327	23,549,169
			計	458,678	---	6,051,314	8,088,568
			入 院	310,211	526,431	4,746,934	6,229,607
			入 院 外	5,002	54,586	1,950,544	2,284,344
			歯 科	239,182	330,279	2,025,970	2,845,324
				66,027	141,566	770,419	1,099,939
			薬 剤 支 給	144,169	◎ 166,074	1,255,951	1,779,352
			入院時食事・生活療養費（差額支給分除く）	4,270	○ 115,726	46,891	77,412
			訪問看護療養費	28	204	1,538	2,197
			被 扶 養 者（70歳未満）	未 就 学 児（再 掲）	計	806,165	---
	計	535,233	931,921		7,600,561	9,689,617	
	入 院	8,518	98,954		3,188,321	3,739,438	
	入 院 外	431,454	653,216		3,601,909	4,810,471	
	歯 科	95,261	179,751		810,331	1,139,708	
		99,661	168,042		1,222,257	1,471,236	
	入 院	1,620	11,171		531,725	608,706	
	入 院 外	86,670	139,356		604,732	755,626	
	歯 科	11,371	17,515		85,799	106,904	
	薬 剤 支 給	263,108	◎ 338,094		1,633,831	2,259,206	
	未就学児（再掲）	59,500	◎ 88,885	242,955	303,557		
入院時食事・生活療養費（差額支給分除く）	7,455	○ 236,456	94,923	156,633			
未就学児（再掲）	1,195	○ 19,022	7,308	12,237			
家族訪問看護療養費	369	1,830	13,432	19,142			
	9	22	258	323			
70歳以上	現 役 並 み 所 得 者	計	70,207	---	1,384,295	1,631,666	
計		9,800	---	155,181	204,286		
診 療 費		6,366	11,694	119,916	153,957		
入 院		142	1,382	55,663	64,143		
入 院 外		5,254	8,129	52,999	73,786		
歯 科		970	2,183	11,253	16,028		
薬 剤 支 給		3,305	◎ 4,024	33,960	48,233		
入院時食事・生活療養費（差額支給分除く）		129	○ 3,037	1,306	2,096		
(家族)訪問看護療養費		0	0	0	0		
一 般		計	60,407	---	1,229,113	1,427,380	
計	38,526	83,504	968,672	1,101,707			
診 療 費	1,009	13,828	506,809	543,769			
入 院	33,119	59,758	402,853	485,223			
入 院 外	4,398	9,918	59,011	72,715			
歯 科	20,899	◎ 26,437	244,369	299,507			
薬 剤 支 給	952	○ 35,370	14,326	24,115			
入院時食事・生活療養費（差額支給分除く）	30	213	1,746	2,050			
(家族)訪問看護療養費							
前 期 高 齢 者（再 掲）	被 保 険 者 被 扶 養 者 計	計	201,427	---	3,502,685	4,385,475	
計		130,082	255,204	2,774,860	3,392,907		
診 療 費（再掲）		2,853	36,589	1,381,752	1,548,598		
入 院		109,472	178,750	1,178,658	1,549,914		
入 院 外		17,757	39,865	214,450	294,396		
歯 科		68,624	◎ 83,768	688,021	927,719		
薬 剤 支 給	2,658	○ 89,136	36,614	60,736			
入院時食事・生活療養費（差額支給分除く）	63	411	3,190	4,113			
(家族)訪問看護療養費							
下 船 後 の 療 養 補 償 等			29,088	124,884	1,703,971	1,704,338	

第2-1表 適用状況（健康保険計）

	適用事業所数	加入者数計				被保険者数計			
		人	前期高齢者(再掲)			人	前期高齢者(再掲)		
			人	70歳以上(再掲)			人	70歳以上(再掲)	
				人	現役並み所得者(再掲)			人	現役並み所得者(再掲)
<健康保険計>									
平成24年度平均	1,742,376	64,479,667	2,539,148	872,911	129,595	35,550,777	1,458,746	431,251	112,405
平成25年度平均	1,771,874	64,760,248	2,781,554	904,495	143,353	35,920,227	1,633,024	458,775	123,657
平成26年度平均	1,828,166	65,320,266	3,040,943	962,857	159,820	36,517,052	1,812,078	501,358	137,178
平成26年 4月	1,798,945	65,109,650	2,886,542	938,865	153,794	36,354,589	1,702,915	482,575	132,045
5月	1,804,291	65,118,575	2,919,765	947,094	155,573	36,435,843	1,724,856	487,814	133,503
6月	1,809,386	65,184,988	2,945,814	952,883	156,239	36,487,412	1,742,041	491,415	134,131
7月	1,815,460	65,230,113	2,966,471	955,692	156,752	36,511,218	1,755,874	493,414	134,564
8月	1,820,349	65,233,505	2,997,470	960,425	157,495	36,503,413	1,778,332	497,209	135,234
9月	1,825,652	65,281,254	3,028,171	963,917	158,397	36,530,161	1,801,262	500,829	136,068
10月	1,831,542	65,318,209	3,051,448	966,536	159,725	36,534,810	1,818,639	503,733	137,177
11月	1,836,116	65,381,511	3,084,841	971,407	161,455	36,566,210	1,843,206	507,701	138,557
12月	1,840,944	65,465,531	3,115,963	975,137	162,768	36,602,684	1,865,555	510,737	139,630
平成27年 1月	1,847,233	65,468,500	3,131,740	970,107	163,140	36,561,743	1,879,323	509,673	140,022
2月	1,852,025	65,509,539	3,169,375	976,072	165,667	36,558,196	1,907,116	514,669	142,116
3月	1,856,047	65,541,815	3,193,713	976,151	166,829	36,558,341	1,925,817	516,523	143,092

	人	被扶養者数計				扶養率	任意継続被保険者数(再掲)		
		人	人	前期高齢者(再掲)			人	人	人
				70歳以上(再掲)					
				人	現役並み所得者(再掲)				
<健康保険計>									
平成24年度平均	28,928,890	4,911,699	1,080,402	441,660	17,189	0.814	1,181,050	629,305	551,745
平成25年度平均	28,840,021	4,910,033	1,148,530	445,720	19,696	0.803	1,137,097	607,127	529,970
平成26年度平均	28,803,214	4,901,779	1,228,865	461,500	22,641	0.789	1,036,716	557,397	479,319
平成26年 4月	28,755,061	4,539,862	1,183,627	456,290	21,749	0.791	1,069,829	572,859	496,970
5月	28,682,732	4,608,722	1,194,909	459,280	22,070	0.787	1,049,110	562,683	486,427
6月	28,697,576	4,671,186	1,203,773	461,468	22,108	0.787	1,032,831	554,097	478,734
7月	28,718,895	4,736,857	1,210,597	462,278	22,188	0.787	1,033,308	555,224	478,084
8月	28,730,092	4,802,905	1,219,138	463,216	22,261	0.787	1,032,085	555,351	476,734
9月	28,751,093	4,871,413	1,226,909	463,088	22,329	0.787	1,027,636	553,017	474,619
10月	28,783,399	4,943,724	1,232,809	462,803	22,548	0.788	1,029,448	554,199	475,249
11月	28,815,301	5,004,937	1,241,635	463,706	22,898	0.788	1,024,882	551,702	473,180
12月	28,862,847	5,068,045	1,250,408	464,400	23,138	0.789	1,019,643	549,208	470,435
平成27年 1月	28,906,757	5,128,100	1,252,417	460,434	23,118	0.791	1,040,832	560,546	480,286
2月	28,951,343	5,195,946	1,262,259	461,403	23,551	0.792	1,039,564	559,730	479,834
3月	28,983,474	5,249,653	1,267,896	459,628	23,737	0.793	1,041,425	560,151	481,274

第2-2表 適用状況（全国健康保険協会管掌健康保険）

	適用事業所数	加入者数計				被保険者数計				
		前期高齢者(再掲)				前期高齢者(再掲)				
		70歳以上(再掲)				70歳以上(再掲)				
				現役並み所得者(再掲)				現役並み所得者(再掲)		
		人	人	人	人	人	人	人	人	
〈全国健康保険協会管掌健康保険〉										
【一般被保険者】										
平成24年度平均	1,631,089	35,011,876	1,756,117	593,299	87,849	19,880,872	1,029,012	291,393	77,418	
平成25年度平均	1,662,524	35,453,035	1,946,942	622,578	95,870	20,248,955	1,164,844	314,841	84,117	
平成26年度平均	1,720,178	36,077,876	2,158,565	670,687	108,059	20,762,145	1,309,895	348,756	94,390	
平成26年 4月	1,690,173	35,808,469	2,037,624	649,219	103,287	20,546,018	1,225,135	332,647	90,271	
5月	1,695,910	35,853,328	2,062,603	655,583	104,546	20,634,023	1,241,659	336,726	91,336	
6月	1,701,115	35,912,541	2,083,541	660,142	105,117	20,682,006	1,255,641	339,709	91,870	
7月	1,707,288	35,980,152	2,100,897	662,872	105,600	20,727,515	1,267,260	341,624	92,294	
8月	1,712,200	35,995,509	2,124,026	667,048	106,079	20,737,504	1,284,062	344,884	92,736	
9月	1,717,536	36,043,560	2,147,431	670,432	107,041	20,771,803	1,301,433	347,984	93,601	
10月	1,723,527	36,089,983	2,167,373	673,189	108,098	20,790,176	1,315,983	350,546	94,495	
11月	1,728,153	36,144,143	2,193,215	678,046	109,432	20,817,644	1,334,524	354,053	95,580	
12月	1,732,986	36,216,492	2,216,247	681,361	110,393	20,854,306	1,350,675	356,611	96,355	
平成27年 1月	1,739,196	36,227,211	2,229,670	679,193	110,891	20,836,397	1,361,348	356,447	96,780	
2月	1,744,120	36,270,661	2,258,629	684,466	112,555	20,846,437	1,382,336	360,714	98,207	
3月	1,749,928	36,392,457	2,281,525	686,695	113,672	20,901,905	1,398,680	363,126	99,154	
【法第3条第2項被保険者】										
平成24年度平均	1,099	18,632	3,214	1,223	0	12,405	2,573	939	0	
平成25年度平均	930	17,905	3,125	1,252	0	11,742	2,445	956	0	
平成26年度平均	878	18,596	3,457	1,469	0	12,248	2,719	1,147	0	
平成26年 4月	800	18,471	3,343	1,388	0	12,153	2,619	1,077	0	
5月	804	18,451	3,353	1,392	0	12,145	2,625	1,078	0	
6月	894	18,499	3,368	1,412	0	12,169	2,643	1,096	0	
7月	862	18,467	3,369	1,420	0	12,173	2,649	1,102	0	
8月	877	18,523	3,402	1,443	0	12,189	2,674	1,121	0	
9月	1,294	18,604	3,453	1,465	0	12,240	2,714	1,138	0	
10月	851	18,679	3,476	1,482	0	12,287	2,732	1,155	0	
11月	829	18,688	3,489	1,491	0	12,304	2,740	1,166	0	
12月	839	18,673	3,520	1,506	0	12,320	2,772	1,184	0	
平成27年 1月	844	18,701	3,548	1,530	0	12,351	2,801	1,206	0	
2月	841	18,746	3,574	1,544	0	12,361	2,823	1,219	0	
3月	796	18,646	3,583	1,549	0	12,283	2,834	1,224	0	

第2-2表 適用状況

	被扶養者数計					扶養率	任意継続被保険者数(再掲)		
	人	未就学児(再掲)	前期高齢者(再掲)		人		人	被保険者数	被扶養者数
			70歳以上(再掲)						
			人	現役並み所得者(再掲)					
<全国健康保険協会管掌健康保険> 【一般被保険者】									
平成24年度平均	15,131,003	2,539,651	727,105	301,906	10,431	0.761	642,467	334,430	308,037
平成25年度平均	15,204,080	2,556,337	782,098	307,738	11,753	0.751	618,789	322,973	295,815
平成26年度平均	15,315,731	2,570,673	848,670	321,931	13,669	0.738	569,483	299,376	270,107
平成26年 4月	15,262,451	2,370,686	812,489	316,572	13,016	0.743	602,564	316,036	286,528
5月	15,219,305	2,409,444	820,944	318,857	13,210	0.738	585,353	307,305	278,048
6月	15,230,535	2,443,865	827,900	320,433	13,247	0.736	571,440	299,945	271,495
7月	15,252,637	2,480,998	833,637	321,248	13,306	0.736	567,660	298,254	269,406
8月	15,258,005	2,515,781	839,964	322,164	13,343	0.736	565,165	297,443	267,722
9月	15,271,757	2,552,630	845,998	322,448	13,440	0.735	561,473	295,335	266,138
10月	15,299,807	2,592,466	851,390	322,643	13,603	0.736	561,260	295,200	266,060
11月	15,326,499	2,624,516	858,691	323,993	13,852	0.736	556,217	292,552	263,665
12月	15,362,186	2,660,609	865,572	324,750	14,038	0.737	554,192	291,654	262,538
平成27年 1月	15,390,814	2,696,528	868,322	322,746	14,111	0.739	569,657	299,823	269,834
2月	15,424,224	2,730,202	876,293	323,752	14,348	0.740	568,445	299,187	269,258
3月	15,490,552	2,770,351	882,845	323,569	14,518	0.741	570,374	299,778	270,596
【法第3条第2項被保険者】									
平成24年度平均	6,227	600	642	284		0.502			
平成25年度平均	6,162	625	680	296		0.525			
平成26年度平均	6,348	645	738	321		0.518			
平成26年 4月	6,318	590	724	311		0.520			
5月	6,306	594	728	314		0.519			
6月	6,330	607	725	316		0.520			
7月	6,294	617	720	318		0.517			
8月	6,334	634	728	322		0.520			
9月	6,364	645	739	327		0.520			
10月	6,392	658	744	327		0.520			
11月	6,384	663	749	325		0.519			
12月	6,353	663	748	322		0.516			
平成27年 1月	6,350	670	747	324		0.514			
2月	6,385	691	751	325		0.517			
3月	6,363	703	749	325		0.518			

第2-3表 適用状況（組合管掌健康保険）

	保険者数	適用事業所数	加入者数計				被保険者数計				
			前期高齢者(再掲)				前期高齢者(再掲)				
			70歳以上(再掲)				70歳以上(再掲)				
			現役並み所得者(再掲)				現役並み所得者(再掲)				
			人	人	人	人	人	人	人	人	人
＜組合管掌健康保険＞											
平成24年度平均	1,433	111,288	29,449,160	779,817	278,390	41,746	15,657,500	427,162	138,920	34,988	
平成25年度平均	1,420	109,350	29,289,308	831,486	280,665	47,483	15,659,530	465,735	142,978	39,540	
平成26年度平均	1,410	107,988	29,223,795	878,921	290,702	51,760	15,742,659	499,465	151,455	42,788	
平成26年 4月	1,410	108,772	29,282,710	845,575	288,258	50,507	15,796,418	475,161	148,851	41,774	
5月	1,409	108,381	29,246,796	853,809	290,119	51,027	15,789,675	480,572	150,010	42,167	
6月	1,409	108,271	29,253,948	858,905	291,329	51,122	15,793,237	483,757	150,610	42,261	
7月	1,409	108,172	29,231,494	862,205	291,400	51,152	15,771,530	485,965	150,688	42,270	
8月	1,409	108,149	29,219,473	870,042	291,934	51,416	15,753,720	491,596	151,204	42,498	
9月	1,409	108,116	29,219,090	877,287	292,020	51,356	15,746,118	497,115	151,707	42,467	
10月	1,411	108,015	29,209,547	880,599	291,865	51,627	15,732,347	499,924	152,032	42,682	
11月	1,411	107,963	29,218,680	888,137	291,870	52,023	15,736,262	505,942	152,482	42,977	
12月	1,411	107,958	29,230,366	896,196	292,270	52,375	15,736,058	512,108	152,942	43,275	
平成27年 1月	1,409	108,037	29,222,588	898,522	289,384	52,249	15,712,995	515,174	152,020	43,242	
2月	1,409	107,905	29,220,132	907,172	290,062	53,112	15,699,398	521,957	152,736	43,909	
3月	1,409	106,119	29,130,712	908,605	287,907	53,157	15,644,153	524,303	152,173	43,938	
【特例退職被保険者(再掲)】											
平成24年度平均	61	6,816	523,099	295,353	122,337	20,147	281,681	197,371	95,671	16,598	
平成25年度平均	61	6,728	506,953	304,284	125,544	24,679	274,023	201,497	97,699	20,207	
平成26年度平均	61	6,786	488,360	316,596	133,059	27,199	265,535	208,087	102,893	22,049	
平成26年 4月	61	6,710	494,479	311,079	131,881	26,764	268,083	205,040	102,235	21,732	
5月	61	6,711	492,934	312,272	132,815	26,999	267,478	205,689	102,785	21,911	
6月	61	6,704	493,271	313,823	133,450	27,192	267,745	206,635	103,194	22,076	
7月	61	6,691	492,771	314,926	133,580	27,319	267,621	207,267	103,258	22,165	
8月	61	6,836	491,256	315,880	133,747	27,297	266,976	207,772	103,368	22,156	
9月	61	6,833	489,804	316,811	133,829	27,106	266,334	208,264	103,451	21,996	
10月	61	6,806	488,719	317,811	133,902	27,143	265,836	208,884	103,483	22,007	
11月	61	6,831	486,915	318,502	133,740	27,262	264,964	209,107	103,348	22,073	
12月	61	6,827	485,806	319,553	133,720	27,323	264,443	209,678	103,314	22,125	
平成27年 1月	61	6,825	483,231	318,945	132,167	27,153	263,218	209,358	102,297	22,017	
2月	61	6,824	481,452	319,705	132,241	27,397	262,336	209,689	102,215	22,164	
3月	61	6,829	479,683	319,847	131,635	27,435	261,386	209,661	101,766	22,161	

第2-3表 適用中

	被扶養者数計					扶養率	任意継続被保険者数(再掲)		
	人	未就学児(再掲)	前期高齢者(再掲)				人	被保険者数	被扶養者数
			70歳以上(再掲)						
			現役並み所得者(再掲)						
人	人	人	人	人	人	人	人		
〈組合管掌健康保険〉									
平成24年度平均	13,791,660	2,371,448	352,655	139,470	6,758	0.881	538,582	294,875	243,708
平成25年度平均	13,629,778	2,353,070	365,752	137,687	7,943	0.870	518,308	284,154	234,155
平成26年度平均	13,481,135	2,330,462	379,457	139,247	8,972	0.856	467,233	258,021	209,212
平成26年 4月	13,486,292	2,168,586	370,414	139,407	8,733	0.854	467,265	256,823	210,442
5月	13,457,121	2,198,684	373,237	140,109	8,860	0.852	463,757	255,378	208,379
6月	13,460,711	2,226,714	375,148	140,719	8,861	0.852	461,391	254,152	207,239
7月	13,459,964	2,255,242	376,240	140,712	8,882	0.853	465,648	256,970	208,678
8月	13,465,753	2,286,490	378,446	140,730	8,918	0.855	466,920	257,908	209,012
9月	13,472,972	2,318,138	380,172	140,313	8,889	0.856	466,163	257,682	208,481
10月	13,477,200	2,350,600	380,675	139,833	8,945	0.857	468,188	258,999	209,189
11月	13,482,418	2,379,758	382,195	139,388	9,046	0.857	468,665	259,150	209,515
12月	13,494,308	2,406,773	384,088	139,328	9,100	0.858	465,451	257,554	207,897
平成27年 1月	13,509,593	2,430,902	383,348	137,364	9,007	0.860	471,175	260,723	210,452
2月	13,520,734	2,465,053	385,215	137,326	9,203	0.861	471,119	260,543	210,576
3月	13,486,559	2,478,599	384,302	135,734	9,219	0.862	471,051	260,373	210,678
【特例退職被保険者(再掲)】									
平成24年度平均	241,419	208	97,982	26,667	3,549	0.857			
平成25年度平均	232,930	220	102,788	27,845	4,472	0.850			
平成26年度平均	222,825	209	108,509	30,166	5,151	0.839			
平成26年 4月	226,396	199	106,039	29,646	5,032	0.844			
5月	225,456	194	106,583	30,030	5,088	0.843			
6月	225,526	198	107,188	30,256	5,116	0.842			
7月	225,150	200	107,659	30,322	5,154	0.841			
8月	224,280	203	108,108	30,379	5,141	0.840			
9月	223,470	204	108,547	30,378	5,110	0.839			
10月	222,883	213	108,927	30,419	5,136	0.838			
11月	221,951	214	109,395	30,392	5,189	0.838			
12月	221,363	220	109,875	30,406	5,198	0.837			
平成27年 1月	220,013	217	109,587	29,870	5,136	0.836			
2月	219,116	218	110,016	30,026	5,233	0.835			
3月	218,297	225	110,186	29,869	5,274	0.835			

第2-4表 適用状況（船員保険）

	船舶所有者数	加入者数計				被保険者数計			
		人	前期高齢者(再掲)			人	前期高齢者(再掲)		
			人	70歳以上(再掲)			人	70歳以上(再掲)	
				人	現役並み所得者(再掲)			人	現役並み所得者(再掲)
<船員保険>									
平成24年度平均	5,874	130,779	8,240	3,009	461	58,966	4,091	1,225	394
平成25年度平均	5,812	128,054	9,082	3,047	527	58,404	4,715	1,331	452
平成26年度平均	5,754	125,884	10,167	3,250	628	58,218	5,477	1,538	537
平成26年 4月	5,793	126,585	9,631	3,176	588	58,305	5,110	1,447	497
5月	5,779	126,036	9,717	3,195	608	58,175	5,161	1,470	517
6月	5,767	125,925	9,841	3,203	614	58,292	5,247	1,496	526
7月	5,765	125,418	9,941	3,245	625	58,040	5,299	1,521	533
8月	5,759	126,523	10,079	3,268	630	58,656	5,415	1,538	541
9月	5,753	127,019	10,215	3,290	633	58,922	5,488	1,545	547
10月	5,752	127,024	10,321	3,306	645	58,951	5,570	1,566	551
11月	5,743	126,454	10,393	3,300	636	58,627	5,617	1,567	543
12月	5,733	124,949	10,300	3,263	629	57,761	5,582	1,569	541
平成27年 1月	5,737	124,844	10,405	3,254	631	57,571	5,652	1,571	541
2月	5,732	124,738	10,554	3,260	642	57,563	5,766	1,578	550
3月	5,729	125,097	10,604	3,234	656	57,750	5,821	1,585	562

	人	被扶養者数計				扶養率	疾病任意継続被保険者数(再掲)			
		人	人	前期高齢者(再掲)			人	人	人	
				人	70歳以上(再掲)					
					人					現役並み所得者(再掲)
<船員保険>										
平成24年度平均	71,813	8,569	4,149	1,784	67	1,218	6,509	3,192	3,317	
平成25年度平均	69,650	8,705	4,367	1,716	76	1,193	6,474	3,156	3,319	
平成26年度平均	67,667	8,893	4,689	1,712	91	1,162	6,015	2,959	3,056	
平成26年 4月	68,280	8,228	4,521	1,729	91	1,171	6,115	2,935	3,180	
5月	67,861	8,359	4,556	1,725	91	1,166	6,033	2,936	3,097	
6月	67,633	8,441	4,594	1,707	88	1,160	6,391	3,075	3,316	
7月	67,378	8,517	4,642	1,724	92	1,161	6,443	3,097	3,346	
8月	67,867	8,744	4,664	1,730	89	1,157	5,387	2,628	2,759	
9月	68,097	8,899	4,727	1,745	86	1,156	4,534	2,290	2,244	
10月	68,073	9,069	4,751	1,740	94	1,155	4,658	2,378	2,280	
11月	67,827	9,133	4,776	1,733	93	1,157	5,309	2,702	2,607	
12月	67,188	9,137	4,718	1,694	88	1,163	6,808	3,384	3,424	
平成27年 1月	67,273	9,272	4,753	1,683	90	1,169	7,176	3,544	3,632	
2月	67,175	9,363	4,788	1,682	92	1,167	6,760	3,321	3,439	
3月	67,347	9,550	4,783	1,649	94	1,166	6,566	3,221	3,345	

第3表 標準報酬等級別被保険者数

等級	標準報酬月額 (円)	健康保険計									船員保険		
		健康保険計			全国健康保険協会管掌健康保険 (一般被保険者)			組合管掌健康保険 (特例退職を除く)			船員保険		
		計	男	女	計	男	女	計	男	女	計	男	女
		人	人	人	人	人	人	人	人	人	人	人	人
合計		36,284,672	23,228,824	13,055,848	20,901,905	12,773,337	8,128,568	15,382,767	10,455,487	4,927,280	57,750	56,894	856
第1級	58,000	99,142	64,557	34,585	96,498	62,916	33,582	2,644	1,641	1,003	352	350	2
第2級	68,000	21,222	11,747	9,475	20,114	11,319	8,795	1,108	428	680	36	35	1
第3級	78,000	59,091	27,183	31,908	55,430	26,254	29,176	3,661	929	2,732	92	87	5
第4級	88,000	56,253	21,730	34,523	49,688	20,188	29,500	6,565	1,542	5,023	75	73	2
第5級	98,000	281,580	158,474	123,106	264,222	152,427	111,795	17,358	6,047	11,311	599	572	27
第6級	104,000	86,533	25,044	61,489	69,824	21,322	48,502	16,709	3,722	12,987	163	162	1
第7級	110,000	161,733	43,638	118,095	126,842	36,100	90,742	34,891	7,538	27,353	147	147	0
第8級	118,000	322,144	92,624	229,520	254,665	77,043	177,622	67,479	15,581	51,898	507	501	6
第9級	126,000	403,772	100,892	302,880	303,680	78,765	224,915	100,092	22,127	77,965	566	563	3
第10級	134,000	556,886	148,855	408,031	421,519	119,042	302,477	135,367	29,813	105,554	242	239	3
第11級	142,000	658,179	177,406	480,773	491,475	140,499	350,976	166,704	36,907	129,797	192	188	4
第12級	150,000	987,609	336,628	650,981	765,204	280,926	484,278	222,405	55,702	166,703	879	865	14
第13級	160,000	1,045,338	337,494	707,844	769,391	261,584	507,807	275,947	75,910	200,037	287	278	9
第14級	170,000	1,099,455	385,415	714,040	800,749	295,338	505,411	298,706	90,077	208,629	465	443	22
第15級	180,000	1,211,138	478,894	732,244	888,018	372,144	515,874	323,120	106,750	216,370	893	864	29
第16級	190,000	1,166,498	472,976	693,522	825,854	352,787	473,067	340,644	120,189	220,455	513	480	33
第17級	200,000	2,081,977	986,328	1,095,649	1,494,132	754,708	739,424	587,845	231,620	356,225	1,771	1,700	71
第18級	220,000	2,501,310	1,269,236	1,232,074	1,648,371	892,783	755,588	852,939	376,453	476,486	1,446	1,355	91
第19級	240,000	2,403,459	1,362,102	1,041,357	1,532,006	931,392	600,614	871,453	430,710	440,743	1,926	1,827	99
第20級	260,000	2,414,872	1,526,582	888,290	1,529,469	1,029,459	500,010	885,403	497,123	388,280	2,668	2,585	83
第21級	280,000	2,192,333	1,504,220	688,113	1,340,585	976,758	363,827	851,748	527,462	324,286	2,333	2,289	44
第22級	300,000	2,040,581	1,465,201	575,380	1,224,734	919,914	304,820	815,847	545,287	270,560	3,719	3,656	63
第23級	320,000	1,695,703	1,278,136	417,567	921,396	725,063	196,333	774,307	553,073	221,234	2,503	2,449	54
第24級	340,000	1,491,390	1,165,874	325,516	767,055	621,563	145,492	724,335	544,311	180,024	2,545	2,515	30
第25級	360,000	1,419,121	1,142,090	277,031	723,443	595,579	127,864	695,678	546,511	149,167	2,994	2,972	22
第26級	380,000	1,456,607	1,206,315	250,292	654,158	550,782	103,376	802,449	655,533	146,916	3,471	3,450	21
第27級	410,000	1,545,579	1,307,009	238,570	680,739	573,268	107,471	864,840	733,741	131,099	5,597	5,564	33
第28級	440,000	1,195,373	1,041,231	154,142	445,603	385,569	60,034	749,770	655,662	94,108	3,546	3,527	19
第29級	470,000	938,491	834,332	104,159	287,654	253,022	34,632	650,837	581,310	69,527	3,047	3,033	14
第30級	500,000	862,586	762,680	99,906	304,760	257,229	47,531	557,826	505,451	52,375	2,714	2,703	11
第31級	530,000	611,347	557,388	53,959	144,643	129,334	15,309	466,704	428,054	38,650	1,980	1,973	7
第32級	560,000	511,337	468,628	42,709	121,764	108,155	13,609	389,573	360,473	29,100	1,776	1,773	3
第33級	590,000	447,233	406,078	41,155	129,911	111,221	18,690	317,322	294,857	22,465	1,610	1,605	5
第34級	620,000	322,269	298,860	23,409	61,831	55,041	6,790	260,438	243,819	16,619	1,076	1,071	5
第35級	650,000	267,715	247,787	19,928	59,202	52,133	7,069	208,513	195,654	12,859	866	861	5
第36級	680,000	202,267	188,455	13,812	35,620	31,952	3,668	166,647	156,503	10,144	647	645	2
第37級	710,000	231,505	210,076	21,429	75,582	63,775	11,807	155,923	146,301	9,622	677	673	4
第38級	750,000	175,094	161,832	13,262	43,143	37,871	5,272	131,951	123,961	7,990	589	587	2
第39級	790,000	161,279	144,414	16,865	61,571	51,268	10,303	99,708	93,146	6,562	356	353	3
第40級	830,000	120,794	110,730	10,064	34,948	30,592	4,356	85,846	80,138	5,708	312	311	1
第41級	880,000	105,317	95,286	10,031	37,619	32,276	5,343	67,698	63,010	4,688	243	242	1
第42級	930,000	72,053	65,936	6,117	20,890	18,371	2,519	51,163	47,565	3,598	166	166	0
第43級	980,000	99,706	85,835	13,871	59,664	49,043	10,621	40,042	36,792	3,250	178	177	1
第44級	1,030,000	51,728	47,018	4,710	17,740	15,598	2,142	33,988	31,420	2,568	103	103	0
第45級	1,090,000	52,234	46,851	5,383	22,610	19,535	3,075	29,624	27,316	2,308	137	137	0
第46級	1,150,000	35,652	32,355	3,297	12,835	11,283	1,552	22,817	21,072	1,745	107	106	1
第47級	1,210,000	361,187	326,402	34,785	205,054	180,146	24,908	156,133	146,256	9,877	639	639	0

※ 平成26年度末現在

第4表 標準賃金日額等級別就労延人員

等級	標準賃金日額 (円)	就労延人員 (人)
合計		172,049
第1級	3,000	1,627
第2級	4,400	1,589
第3級	5,750	9,513
第4級	7,250	5,220
第5級	8,750	13,547
第6級	10,750	39,410
第7級	13,250	25,520
第8級	15,750	27,673
第9級	18,250	30,208
第10級	21,250	10,783
第11級	24,750	6,959

※ 平成26年度末現在

第5表 月別標準報酬月額(賃金日額)及び標準報酬総額

	標準報酬総額												賃金日額総額				
	健康保険計			全国健康保険協会管掌健康保険 (一般被保険者)			組合管掌健康保険			船員保険			全国健康保険協会管掌健康保険 (法第3条第2項)				
	計	男	女	計	男	女	計	男	女	計	男	女	円				
<標準報酬月額>	千円	千円	千円	千円	千円	千円	千円	千円	千円	千円	千円	千円	千円	千円	千円	千円	千円
平成26年 4月	11,403,009,395	8,363,788,675	3,039,220,720	5,664,236,830	3,914,700,154	1,749,536,676	5,738,772,565	4,449,088,521	1,289,684,044	23,003,044	22,752,574	250,470	23,003,044	22,752,574	250,470	2,247,022,800	2,247,022,800
5月	11,412,461,473	8,366,703,700	3,045,757,773	5,678,461,548	3,921,755,758	1,756,705,790	5,733,999,925	4,444,947,942	1,289,051,983	23,041,050	22,787,148	253,902	23,041,050	22,787,148	253,902	2,292,218,850	2,292,218,850
6月	11,413,983,376	8,363,911,429	3,050,071,947	5,684,823,024	3,925,047,852	1,759,775,172	5,729,160,352	4,438,863,577	1,290,296,775	23,111,434	22,857,594	253,840	23,111,434	22,857,594	253,840	2,264,510,350	2,264,510,350
7月	11,471,560,025	8,407,242,422	3,064,317,603	5,709,113,890	3,942,769,492	1,766,344,398	5,762,446,135	4,464,472,930	1,297,973,205	22,937,616	22,687,066	250,550	22,937,616	22,687,066	250,550	2,408,357,300	2,408,357,300
8月	11,502,996,723	8,433,603,418	3,069,393,305	5,725,611,830	3,956,533,242	1,769,078,588	5,777,384,893	4,477,070,176	1,300,314,717	23,348,278	23,094,422	253,856	23,348,278	23,094,422	253,856	2,195,703,400	2,195,703,400
9月	11,657,556,160	8,540,577,152	3,116,979,008	5,825,330,384	4,025,189,244	1,800,141,140	5,832,225,776	4,515,387,908	1,316,837,868	23,832,908	23,582,832	250,076	23,832,908	23,582,832	250,076	2,276,566,900	2,276,566,900
10月	11,656,638,217	8,539,277,261	3,117,360,956	5,827,599,928	4,027,019,926	1,800,580,002	5,829,038,289	4,512,257,335	1,316,780,954	23,942,504	23,689,434	253,070	23,942,504	23,689,434	253,070	2,345,673,950	2,345,673,950
11月	11,658,758,024	8,538,517,198	3,120,240,826	5,831,502,982	4,029,519,078	1,801,983,904	5,827,255,042	4,508,998,120	1,318,256,922	23,727,298	23,476,688	250,610	23,727,298	23,476,688	250,610	2,231,277,050	2,231,277,050
12月	11,662,249,709	8,539,613,018	3,122,636,691	5,837,420,584	4,033,315,196	1,804,105,388	5,824,829,125	4,506,297,822	1,318,531,303	23,042,992	22,794,386	248,606	23,042,992	22,794,386	248,606	2,420,512,850	2,420,512,850
平成27年 1月	11,649,212,036	8,532,227,593	3,116,984,443	5,832,047,196	4,031,369,940	1,800,677,256	5,817,164,840	4,500,857,653	1,316,307,187	22,972,754	22,726,708	246,046	22,972,754	22,726,708	246,046	2,185,474,750	2,185,474,750
2月	11,644,712,816	8,528,880,976	3,115,831,840	5,833,751,674	4,033,600,108	1,800,151,566	5,810,961,142	4,495,280,868	1,315,680,274	22,958,910	22,714,292	244,618	22,958,910	22,714,292	244,618	2,079,737,700	2,079,737,700
3月	11,637,595,567	8,522,512,868	3,115,082,699	5,848,126,428	4,045,709,960	1,802,416,468	5,789,469,139	4,476,802,908	1,312,666,231	22,959,468	22,720,412	239,056	22,959,468	22,720,412	239,056	2,373,270,850	2,373,270,850
<平成26年度計>																	
標準報酬月額	138,770,733,521	101,676,855,710	37,093,877,811	69,298,026,298	47,886,529,950	21,411,496,348	69,472,707,223	53,790,325,760	15,682,381,463	278,878,256	275,883,556	2,994,700	278,878,256	275,883,556	2,994,700	27,320,326,750	27,320,326,750
標準賞与額	25,377,462,662	19,640,058,214	5,737,404,448	8,608,487,744	5,796,482,246	2,812,005,498	16,768,974,918	13,843,575,968	2,925,398,950	31,145,867	30,725,927	419,940	31,145,867	30,725,927	419,940	98,533,000	98,533,000
標準報酬総額	164,148,196,183	121,316,913,924	42,831,282,259	77,906,514,042	53,683,012,196	24,223,501,846	86,241,682,141	67,633,901,728	18,607,780,413	310,024,123	306,609,483	3,414,640	310,024,123	306,609,483	3,414,640	27,418,859,750	27,418,859,750

	被保険者1人当たり												被保険者1人当たり				
	健康保険計			全国健康保険協会管掌健康保険 (一般被保険者)			組合管掌健康保険			船員保険			全国健康保険協会管掌健康保険 (法第3条第2項)				
	計	男	女	計	男	女	計	男	女	計	男	女	円				
<標準報酬月額>	円	円	円	円	円	円	円	円	円	円	円	円	円	円	円	円	円
平成26年 4月	313,766	357,672	234,536	275,685	312,053	218,664	363,296	410,470	260,152	394,530	396,359	277,991	394,530	396,359	277,991	13,727	13,727
5月	313,325	357,283	234,179	275,199	311,566	218,312	363,149	410,416	259,925	396,064	397,918	279,320	396,064	397,918	279,320	13,691	13,691
6月	312,924	356,868	233,933	274,868	311,199	218,081	362,760	410,082	259,675	396,477	398,348	278,639	396,477	398,348	278,639	13,561	13,561
7月	314,298	358,538	234,807	275,436	311,804	218,539	365,370	413,237	261,274	395,204	397,085	276,545	395,204	397,085	276,545	13,691	13,691
8月	315,226	359,654	235,347	276,099	312,539	218,995	366,731	414,932	261,958	398,054	400,007	275,631	398,054	400,007	275,631	13,619	13,619
9月	319,228	364,063	238,687	280,444	317,507	222,396	370,391	418,806	265,249	404,482	406,446	277,862	404,482	406,446	277,862	13,815	13,815
10月	319,163	364,017	238,622	280,305	317,368	222,256	370,513	418,977	265,338	406,142	408,143	278,405	406,142	408,143	278,405	13,749	13,749
11月	318,947	363,805	238,480	280,123	317,177	222,102	370,307	418,828	265,215	404,716	406,706	277,530	404,716	406,706	277,530	13,675	13,675
12月	318,725	363,602	238,293	279,914	316,932	221,957	370,158	418,800	264,976	398,937	400,823	278,706	398,937	400,823	278,706	13,843	13,843
平成27年 1月	318,725	363,599	238,241	279,897	316,905	221,886	370,214	418,879	264,958	399,033	400,887	279,598	399,033	400,887	279,598	13,736	13,736
2月	318,633	363,455	238,219	279,844	316,817	221,835	370,139	418,769	264,998	398,846	400,718	278,291	398,846	400,718	278,291	13,673	13,673
3月	318,436	363,222	238,113	279,789	316,731	221,738	370,072	418,771	264,980	397,567	399,346	279,271	397,567	399,346	279,271	13,794	13,794
<平成26年度計>																	
標準報酬月額	316,786	361,317	236,792	278,143	314,894	220,569	367,752	415,902	263,225	399,188	401,083	278,137	399,188	401,083	278,137	13,716	13,716
標準賞与額	711,214	863,219	443,737	420,690	466,372	350,018	1,101,837	1,341,009	597,527	563,639	565,088	474,643	563,639	565,088	474,643	8,045	8,045
標準報酬総額	4,496,619	5,173,317	3,281,011	3,752,335	4,236,127	2,994,445	5,478,216	6,275,271	3,747,932	5,325,251	5,349,037	3,805,673	5,325,251	5,349,037	3,805,673	2,238,655	2,238,655

※1 被保険者1人当たり標準賞与額は任意継続被保険者及び特別退職者を除いて算出。
 ※2 任意継続及び特別退職の平成26年度の被保険者1人当たり標準報酬月額以下のとおり。
 協会 212,561円
 任意継続 288,722円
 組合 265,620円
 特別退職

第6表 1人当たり標準報酬総額の分布

	1人当たり標準報酬総額階級		被保険者1人当たり		加入者1人当たり	
			組合数	標準報酬総額(万円)	組合数	標準報酬総額(万円)
組 合 管 掌 健 康 保 険	万円以上	万円未満				
	～	150	0	0	0	0
	150	～ 200	0	0	11	187
	200	～ 250	0	0	274	234
	250	～ 300	8	290	608	277
	300	～ 350	27	331	348	322
	350	～ 400	74	374	83	373
	400	～ 450	137	426	45	422
	450	～ 500	209	476	22	466
	500	～ 550	233	529	11	521
	550	～ 600	249	573	4	563
	600	～ 650	170	625	0	0
	650	～ 700	108	675	0	0
	700	～ 750	82	728	0	0
	750	～ 800	27	774	0	0
	800	～ 850	18	821	0	0
	850	～ 900	16	870	0	0
	900	～ 950	19	922	0	0
	950	～ 1,000	15	978	0	0
	1,000	～ 1,050	7	1,023	0	0
	1,050	～ 1,100	1	1,070	0	0
	1,100	～ 1,150	3	1,126	0	0
	1,150	～ 1,200	2	1,156	0	0
1,200	～ 1,250	0	0	0	0	
1,250	～ 1,300	1	1,257	0	0	
1,300	～ 1,350	0	0	0	0	
1,350	～ 1,400	0	0	0	0	
1,400	～ 1,450	0	0	0	0	
1,450	～ 1,500	0	0	0	0	
1,500	～	0	0	0	0	
合計(平均)			1,406	548	1,406	297
最大値				1,257		571
最小値				266		173
全国健康保険協会管掌健康保険 (一般被保険者)				375		216
船員保険				533		246

※ 平成26年度中に加入、脱退のなかった健康保険組合を対象としている。

現金給付										
	入院時食事・生活療養費	療養費	移送費	高額療養費			世帯合算高額療養費	高額介護合算療養費	付加給付	
				入院	その他					
件	件	件	件	件	件	件	件	件	件	
27,798,433	3,843	24,534,130	580	811,055	593,725	217,330	542,346	70	1,906,409	
27,551,475	2,620	24,464,741	544	717,361	530,790	186,571	524,259	47	1,841,903	
27,817,651	2,345	24,754,619	511	687,885	502,065	185,820	564,250	60	1,807,981	
2,190,319	209	1,923,565	38	61,149	45,584	15,565	49,378	13	155,967	
2,179,355	190	1,929,939	31	56,448	41,335	15,113	45,683	11	147,053	
2,224,294	179	1,971,420	41	56,228	41,146	15,082	44,845	5	151,576	
2,281,884	155	2,035,059	43	56,099	41,082	15,017	44,688	5	145,835	
2,341,637	180	2,096,838	35	55,247	40,245	15,002	43,895	2	145,440	
2,391,428	196	2,145,369	40	53,411	38,704	14,707	43,116	4	149,292	
2,349,003	224	2,087,081	51	58,337	42,761	15,576	48,337	5	154,988	
2,427,877	222	2,173,684	39	55,715	40,820	14,895	44,450	2	153,765	
2,426,603	200	2,168,888	57	59,084	43,237	15,827	48,317	4	150,073	
2,390,034	193	2,133,254	48	55,727	39,904	15,823	47,076	4	153,732	
2,309,224	190	2,057,432	39	56,525	40,664	15,861	48,864	1	146,173	
2,305,993	207	2,032,110	49	63,935	46,583	17,352	55,601	4	154,087	
15,450,860	2,464	14,774,084	209	345,960	287,246	58,714	328,110	33		
15,550,942	2,144	14,952,026	182	286,980	250,633	36,347	309,579	31		
15,957,580	1,911	15,348,737	182	268,788	237,882	30,906	337,915	47		
1,240,406	162	1,180,788	10	27,254	24,101	3,153	32,182	10		
1,244,325	158	1,193,011	11	23,020	20,218	2,802	28,116	9		
1,284,905	148	1,236,836	19	21,595	19,167	2,428	26,305	2		
1,317,065	123	1,267,534	21	22,217	19,665	2,552	27,167	3		
1,364,566	152	1,317,010	9	21,101	18,622	2,479	26,292	2		
1,376,956	156	1,333,395	10	19,131	16,986	2,145	24,262	2		
1,333,859	201	1,282,850	18	22,325	19,849	2,476	28,461	4		
1,419,672	172	1,373,922	13	20,107	17,845	2,262	25,456	2		
1,405,568	161	1,352,549	18	23,726	21,170	2,556	29,110	4		
1,353,201	159	1,306,036	20	20,400	18,095	2,305	26,582	4		
1,315,711	143	1,263,985	8	21,934	19,280	2,654	29,660	1		
1,301,346	176	1,240,841	25	25,978	22,884	3,094	34,322	4		
9,499	2	9,276	0	131	89	42	90	0		
9,623	2	9,500	0	80	64	16	41	0		
9,721	1	9,584	0	90	80	10	46	0		
751	0	741	0	9	8	1	1	0		
845	0	835	0	8	7	1	2	0		
961	0	949	0	8	6	2	4	0		
784	0	772	0	8	7	1	4	0		
794	0	782	0	10	9	1	2	0		
790	0	781	0	6	6	0	3	0		
949	1	939	0	7	6	1	2	0		
838	0	830	0	5	5	0	3	0		
779	0	764	0	7	5	2	8	0		
750	0	737	0	8	8	0	5	0		
714	0	698	0	7	6	1	9	0		
766	0	756	0	7	7	0	3	0		
12,338,074	1,377	9,750,770	371	464,964	306,390	158,574	214,146	37	1,906,409	
11,990,910	474	9,503,215	362	430,301	280,093	150,208	214,639	16	1,841,903	
11,850,350	433	9,396,298	329	419,007	264,103	154,904	226,289	13	1,807,981	
949,162	47	742,036	28	33,886	21,475	12,411	17,195	3	155,967	
934,185	32	736,093	20	33,420	21,110	12,310	17,565	2	147,053	
938,428	31	733,635	22	34,625	21,973	12,652	18,536	3	151,576	
964,035	32	766,753	22	33,874	21,410	12,464	17,517	2	145,835	
976,277	28	779,046	26	34,136	21,614	12,522	17,601	0	145,440	
1,013,682	40	811,193	30	34,274	21,712	12,562	18,851	2	149,292	
1,014,195	22	803,272	33	36,005	22,906	13,099	19,874	1	154,988	
1,007,367	50	798,932	26	35,603	22,970	12,633	18,991	0	153,765	
1,020,256	39	815,575	39	35,331	22,062	13,269	19,199	0	150,073	
1,036,083	34	826,481	28	35,319	21,801	13,518	20,489	0	153,732	
992,799	47	792,769	31	34,584	21,378	13,206	19,195	0	146,173	
1,003,861	31	790,513	24	37,950	23,692	14,258	21,276	0	154,087	
453,556	6	213,663	8	27,960	16,008	11,952	54,368	2	157,549	
435,855	23	199,850	13	25,384	14,076	11,308	55,209	7	155,369	
423,287	19	185,639	11	25,346	12,867	12,479	60,811	5	151,456	
34,493	6	15,677	1	2,058	1,081	977	4,437	1	12,313	
33,815	3	14,635	1	1,908	1,049	859	4,760	1	12,507	
33,282	1	14,023	1	1,932	1,044	888	4,906	1	12,418	
35,079	1	15,472	1	2,074	1,102	972	4,656	1	12,874	
34,954	0	15,379	1	2,152	1,086	1,066	4,645	0	12,777	
35,834	1	15,717	0	2,162	1,122	1,040	5,088	1	12,865	
36,024	0	15,698	3	2,177	1,115	1,062	5,199	0	12,947	
34,296	2	14,453	0	2,246	1,101	1,145	4,985	0	12,610	
36,841	1	16,986	0	2,123	1,024	1,099	5,291	0	12,440	
36,689	1	15,799	0	2,161	1,080	1,081	5,671	0	13,057	
35,916	3	16,219	2	2,165	1,029	1,136	5,318	0	12,209	
36,064	0	15,581	1	2,188	1,034	1,154	5,855	0	12,439	
42,696	0	40,859	18	1,312	0	1,312	507	0		
42,829	0	39,614	9	1,711	0	1,711	1,495	0		
41,408	0	38,561	14	1,490	0	1,490	1,343	0		
3,235	0	2,992	1	146	0	146	96	0		
3,198	0	2,908	0	146	0	146	144	0		
3,066	0	2,873	1	99	0	99	93	0		
3,699	0	3,438	1	141	0	141	119	0		
386	0	174	1	96	0	96	113	0		
7,101	0	6,923	0	91	0	91	87	0		
3,446	0	3,197	3	149	0	149	97	0		
3,459	0	3,224	2	106	0	106	127	0		
3,539	0	3,371	0	91	0	91	77	0		
3,025	0	2,775	0	119	0	119	131	0		
4,014	0	3,731	3	151	0	151	129	0		
3,240	0	2,955	2	153	0	153	130	0		

第7-2表 月別給付状況(医療給付)一件数【被保険者70歳未満】

	現物給付											訪問看護 療養費
	診療費						薬剤支給	入院時食事・生活療養費 (現金給付分除く)			療養費	
	入院		入院外		歯科	件		一般診療	歯科診療	件		
件	件	件	件	件	件	件	件	件	件	件	件	
<健康保険計>												
平成24年度計	344,126,031	239,907,231	2,652,425	187,528,609	49,726,197	104,190,216	2,422,208	2,388,618	33,590	28,584		
平成25年度計	349,612,506	242,822,263	2,684,576	189,068,869	51,068,818	106,758,214	2,450,259	2,414,841	35,418	32,029		
平成26年度計	360,505,261	248,981,415	2,744,494	192,747,175	53,489,746	111,487,736	2,502,310	2,464,215	38,095	36,110		
平成26年 4月	29,774,791	20,477,942	218,751	15,887,201	4,371,990	9,294,104	199,560	196,412	3,148	2,745		
5月	29,454,168	20,372,386	224,611	15,739,734	4,409,041	9,078,918	204,998	201,837	3,161	2,882		
6月	28,808,916	20,095,730	230,939	15,362,417	4,502,374	8,710,260	211,037	207,891	3,346	2,926		
7月	29,677,594	20,650,234	238,058	15,891,355	4,520,821	9,024,407	217,228	213,892	3,336	2,953		
8月	28,386,883	19,775,698	239,251	15,211,671	4,324,776	8,608,251	218,698	215,536	3,162	2,934		
9月	29,018,321	20,163,926	230,431	15,518,827	4,414,668	8,851,403	209,897	206,706	3,191	2,992		
10月	29,909,395	20,687,226	238,264	15,966,282	4,482,680	9,219,142	217,028	213,628	3,400	3,027		
11月	29,173,877	20,210,085	226,705	15,557,508	4,425,872	8,960,690	207,190	203,781	3,409	3,102		
12月	31,801,082	21,818,693	224,362	17,050,959	4,543,372	9,979,243	204,170	201,257	2,913	3,146		
平成27年 1月	32,204,540	22,017,703	214,938	17,412,861	4,389,904	10,184,034	194,933	191,994	2,939	2,803		
2月	30,078,142	20,693,344	222,554	15,968,381	4,482,409	9,381,527	203,254	200,140	3,114	3,271		
3月	32,217,554	22,018,448	235,630	17,160,979	4,621,839	10,195,757	214,317	211,341	2,976	3,349		
<全国健康保険協会管掌健康保険>												
【一般被保険者】												
平成24年度計	194,395,420	135,479,204	1,584,357	106,291,110	27,603,737	58,899,739	1,453,949	1,434,938	19,011	16,477		
平成25年度計	199,028,195	138,134,974	1,613,917	107,955,759	28,565,298	60,874,437	1,480,442	1,460,335	20,107	18,784		
平成26年度計	206,711,177	142,642,247	1,662,917	110,815,510	30,163,820	64,046,984	1,524,303	1,502,501	21,802	21,946		
平成26年 4月	16,978,361	11,673,711	131,770	9,088,426	2,453,515	5,302,976	120,694	118,902	1,792	1,674		
5月	16,882,188	11,663,687	135,777	9,050,216	2,477,694	5,216,790	124,531	122,748	1,783	1,711		
6月	16,596,552	11,560,193	140,014	8,876,094	2,544,085	5,034,580	128,721	126,762	1,959	1,779		
7月	17,072,983	11,864,631	144,522	9,166,699	2,553,410	5,206,556	132,732	130,830	1,902	1,796		
8月	16,261,280	11,300,810	143,995	8,741,705	2,415,110	4,958,668	132,318	130,491	1,827	1,802		
9月	16,732,464	11,606,763	140,142	8,971,894	2,494,727	5,123,890	128,463	126,633	1,830	1,811		
10月	17,290,824	11,943,204	144,089	9,253,244	2,545,871	5,345,771	132,189	130,239	1,950	1,849		
11月	16,666,259	11,535,349	137,215	8,913,248	2,484,886	5,129,003	126,001	124,063	1,938	1,907		
12月	18,140,528	12,439,879	135,260	9,746,677	2,557,942	5,696,732	123,689	122,015	1,654	1,917		
平成27年 1月	18,456,589	12,611,815	130,873	10,000,172	2,472,770	5,843,067	119,234	117,598	1,636	1,707		
2月	17,163,199	11,810,262	135,200	9,143,638	2,531,424	5,350,977	124,019	122,228	1,791	1,980		
3月	18,469,956	12,631,943	144,060	9,855,497	2,632,386	5,835,974	131,732	129,992	1,740	2,033		
【法第3条第2項被保険者】												
平成24年度計	66,336	44,454	581	34,821	9,052	21,882	540	535	5	0		
平成25年度計	67,167	44,899	606	34,958	9,335	22,266	568	566	2	2		
平成26年度計	66,319	44,411	564	34,299	9,548	21,902	526	524	2	6		
平成26年 4月	5,671	3,797	47	2,932	818	1,874	46	44	2	0		
5月	5,362	3,594	58	2,768	768	1,768	57	57	0	0		
6月	5,479	3,692	58	2,836	798	1,786	51	51	0	1		
7月	5,678	3,812	56	2,925	831	1,865	52	52	0	1		
8月	5,427	3,641	44	2,834	763	1,785	40	40	0	1		
9月	5,443	3,655	46	2,837	772	1,787	41	41	0	1		
10月	5,600	3,748	38	2,898	812	1,851	36	36	0	1		
11月	5,300	3,577	49	2,754	774	1,722	45	45	0	1		
12月	5,591	3,766	43	2,926	797	1,925	42	42	0	1		
平成27年 1月	5,559	3,704	45	2,895	784	1,855	43	43	0	0		
2月	5,425	3,625	35	2,774	816	1,800	31	31	0	0		
3月	5,684	3,800	45	2,920	835	1,884	42	42	0	0		
<組合管掌健康保険>												
平成24年度計	149,664,275	104,383,573	1,067,487	81,202,678	22,113,408	45,268,595	967,719	953,145	14,574	12,107		
平成25年度計	150,517,144	104,842,390	1,070,053	81,078,152	22,494,185	45,861,511	969,249	953,940	15,309	13,243		
平成26年度計	153,727,765	106,294,757	1,081,013	81,897,366	23,316,378	47,418,850	977,481	961,190	16,291	14,158		
平成26年 4月	12,790,759	8,800,434	86,934	6,795,843	1,917,657	3,989,254	78,820	77,466	1,354	1,071		
5月	12,566,616	8,705,105	88,776	6,685,750	1,930,579	3,860,360	80,410	79,032	1,378	1,151		
6月	12,206,885	8,531,845	90,867	6,483,487	1,957,491	3,673,894	82,265	80,878	1,387	1,146		
7月	12,598,933	8,781,791	93,480	6,721,731	1,966,580	3,815,986	84,444	83,010	1,434	1,156		
8月	12,120,176	8,471,247	95,212	6,467,132	1,908,903	3,647,798	86,340	85,005	1,365	1,131		
9月	12,280,414	8,553,508	90,243	6,544,096	1,919,169	3,725,726	81,393	80,032	1,331	1,180		
10月	12,612,971	8,740,274	94,137	6,710,140	1,935,997	3,871,520	84,803	83,353	1,450	1,177		
11月	12,502,318	8,671,159	89,441	6,641,506	1,940,212	3,829,985	81,144	79,673	1,471	1,194		
12月	13,654,863	9,375,046	89,059	7,301,356	1,984,633	4,278,596	80,459	79,200	1,258	1,239		
平成27年 1月	13,742,392	9,402,184	84,020	7,401,794	1,916,370	4,339,112	75,656	74,353	1,303	1,068		
2月	12,909,518	8,879,457	87,319	6,841,969	1,950,169	4,028,750	79,204	77,881	1,323	1,311		
3月	13,741,920	9,382,705	91,525	7,302,562	1,988,618	4,357,899	82,543	81,307	1,236	1,316		
【特例退職被保険者(再掲)】												
平成24年度計	3,575,946	2,436,867	41,806	1,917,657	477,404	1,137,432	39,862	39,617	245	1,647		
平成25年度計	3,457,840	2,346,788	38,960	1,844,768	463,080	1,109,340	37,161	36,989	172	1,712		
平成26年度計	3,280,657	2,220,025	37,240	1,736,734	446,051	1,059,000	35,598	35,351	147	1,632		
平成26年 4月	280,205	189,518	3,127	148,584	37,807	90,568	2,951	2,941	10	119		
5月	274,506	185,724	3,100	145,368	37,256	88,637	2,953	2,933	22	145		
6月	271,117	184,833	3,273	143,730	37,830	86,138	3,146	3,117	29	146		
7月	277,766	188,344	3,298	147,583	37,463	89,307	3,166	3,135	31	115		
8月	259,163	175,343	3,053	137,567	34,723	83,698	2,932	2,911	21	122		
9月	271,013	183,873	3,079	143,917	36,877	87,008	2,936	2,917	19	132		
10月	279,327	188,996	3,157	147,992	37,847	90,195	3,023	3,007	16	136		
11月	262,223	177,711	2,967	138,695	36,049	84,370	2,829	2,812	17	142		
12月	283,466	191,141	3,008	149,648	38,485	92,183	2,881	2,853	28	142		
平成27年 1月	270,778	182,190	2,821	143,049	36,320	88,473	2,692	2,675	17	115		
2月	266,635	180,080	3,053	140,298	36,729	86,409	2,914	2,897	17	146		
3月	284,458	192,272	3,304	150,303	38,665	92,014	3,175	3,155	20	172		
<船員保険>												
平成24年度計	455,159	313,822	5,143	242,381	66,298	141,303	4,412	4,370	42	34		
平成25年度計	452,149	310,283	4,967	239,924	65,392	141,824	4,244	4,186	58	42		
平成26年度計	454,408	310,211	5,002	239,182	66,027	144,169	4,270	4,227	43	28		
平成26年 4月	38,826	26,492	430	20,269	5,793	12,330	379	376	3	4		
5月	37,923	25,887	412	20,067	5,408	12,033	352	352	5	3		
6月	35,911	24,699	445	18,793	5,461	11,211	371	369	2	1		

現金給付							
	入院時食事・生活療養費	療養費	移送費	高額療養費			付加給付
				入院	その他		
件	件	件	件	件	件	件	件
16,637,615	1,831	15,114,543	251	447,719	319,410	128,309	1,073,271
16,543,299	1,289	15,097,871	230	400,313	288,998	111,315	1,043,596
16,715,355	1,157	15,299,425	213	385,736	275,090	110,646	1,028,824
1,315,247	110	1,192,916	14	33,829	24,667	9,162	88,378
1,314,126	82	1,198,682	11	31,728	22,649	9,079	83,613
1,339,632	85	1,222,579	13	31,218	22,231	8,987	85,737
1,367,892	61	1,252,836	10	31,761	22,785	8,976	83,224
1,404,662	92	1,290,245	17	31,105	22,193	8,912	83,203
1,433,707	84	1,318,611	14	30,301	21,529	8,772	84,697
1,406,586	105	1,286,109	21	32,758	23,574	9,184	87,593
1,459,859	125	1,341,526	16	31,185	22,226	8,959	87,007
1,458,610	101	1,339,572	41	33,288	23,713	9,575	85,608
1,436,638	98	1,317,312	16	31,559	22,094	9,465	87,653
1,390,545	106	1,274,682	15	31,780	22,278	9,502	83,962
1,387,851	108	1,264,345	25	35,224	25,151	10,073	88,149
9,738,436	1,199	9,552,274	78	184,885	151,277	33,608	
9,835,086	1,071	9,679,958	53	154,004	133,207	20,797	
10,095,642	953	9,950,352	61	144,276	126,453	17,823	
782,587	86	768,307	3	14,191	12,470	1,721	
788,881	73	776,513	5	12,290	10,683	1,607	
811,842	71	800,243	2	11,526	10,121	1,405	
827,806	48	815,776	4	11,978	10,504	1,474	
859,218	78	847,776	3	11,361	9,935	1,426	
871,003	70	860,434	3	10,496	9,236	1,260	
845,425	95	833,187	4	12,139	10,740	1,399	
900,033	102	889,037	5	10,889	9,492	1,397	
887,216	73	874,292	14	12,837	11,312	1,525	
859,895	78	846,687	6	11,144	9,743	1,401	
835,698	78	823,876	2	11,742	10,195	1,547	
826,038	101	812,244	10	13,683	12,022	1,661	
5,708	2	5,638	0	68	56	12	
5,850	1	5,796	0	53	46	7	
6,024	0	5,962	0	62	55	7	
470	0	463	0	7	6	1	
522	0	516	0	6	6	0	
586	0	580	0	6	4	2	
483	0	479	0	4	4	0	
501	0	493	0	8	7	1	
486	0	482	0	4	4	0	
578	0	574	0	4	3	1	
530	0	526	0	4	4	0	
487	0	481	0	6	4	2	
461	0	458	0	3	3	0	
435	0	430	0	5	5	0	
475	0	470	0	5	5	0	
6,893,471	630	5,556,631	173	262,766	168,077	94,689	1,073,271
6,702,363	217	5,412,117	177	246,256	155,745	90,511	1,043,596
6,613,689	204	5,343,111	152	241,398	148,582	92,816	1,028,824
532,190	24	424,146	11	19,631	12,191	7,440	88,378
524,723	9	421,663	6	19,432	11,960	7,472	83,613
527,204	14	421,756	11	19,686	12,106	7,580	85,737
539,603	13	436,581	6	19,779	12,277	7,502	83,224
544,943	14	441,976	14	19,736	12,251	7,485	83,203
562,218	14	457,695	11	19,801	12,289	7,512	84,697
560,583	10	452,348	17	20,615	12,831	7,784	87,593
559,296	23	451,963	11	20,292	12,730	7,562	87,007
570,887	26	464,789	27	20,445	12,397	8,048	85,608
576,282	20	468,187	10	20,412	12,348	8,064	87,653
554,412	28	450,376	13	20,033	12,078	7,955	83,962
561,338	7	451,631	15	21,536	13,124	8,412	88,149
154,113	3	69,519	5	15,584	9,548	6,036	69,002
144,343	12	63,571	2	14,289	8,355	5,934	66,469
133,395	11	56,567	2	13,804	7,696	6,108	63,011
11,096	3	4,819	0	1,156	666	490	5,118
10,662	1	4,489	0	1,061	617	444	5,111
10,733	1	4,391	1	1,086	625	461	5,254
11,226	1	4,718	0	1,185	670	515	5,322
11,315	0	4,712	1	1,187	649	538	5,415
11,347	0	4,858	0	1,208	674	534	5,281
11,393	0	4,838	-1	1,159	658	501	5,397
10,960	1	4,412	0	1,191	667	524	5,356
11,458	1	5,159	0	1,124	617	507	5,174
11,225	1	4,700	0	1,134	619	515	5,390
11,031	2	4,778	0	1,141	597	544	5,110
10,949	0	4,693	1	1,172	637	535	5,083
17,155	0	16,583	15	557	0	557	
16,928	0	16,312	6	610	0	610	
16,717	0	16,118	10	589	0	589	
1,342	0	1,270	1	71	0	71	
1,305	0	1,254	0	51	0	51	
1,284	0	1,250	0	34	0	34	
1,495	0	1,443	1	51	0	51	
95	0	56	0	39	0	39	
2,838	0	2,804	0	34	0	34	
1,379	0	1,310	3	66	0	66	
1,376	0	1,339	1	36	0	36	
1,419	0	1,382	0	37	0	37	
1,190	0	1,145	0	45	0	45	
1,644	0	1,580	3	61	0	61	
1,350	0	1,285	1	64	0	64	

第7-3表 月別給付状況(医療給付)一件数【被扶養者70歳未満(未就学児除く)】

	現物給付											訪問看護 療養費
	診療費					薬剤支給	入院時食事・生活療養費 (現金給付分除く)			訪問看護 療養費		
	入院	入院外	歯科	一般診療	歯科診療							
件	件	件	件	件	件	件	件	件	件	件		
<健康保険計>												
平成24年度計	245,100,137	170,084,985	2,051,323	133,383,995	34,649,667	74,895,989	1,826,512	1,800,001	26,511	119,163		
平成25年度計	243,493,809	168,744,900	2,020,353	131,446,170	35,278,377	74,615,156	1,800,125	1,772,265	27,860	133,753		
平成26年度計	247,513,994	170,463,476	1,999,001	132,265,245	36,199,230	76,896,272	1,811,167	1,781,259	29,908	154,246		
平成26年4月	20,748,564	14,231,870	160,830	11,070,877	3,000,163	6,504,970	143,483	141,263	2,230	11,724		
5月	20,786,678	14,407,660	162,022	11,273,921	2,971,717	6,366,659	143,605	141,858	1,747	12,359		
6月	20,379,799	14,290,772	165,108	10,923,337	3,202,327	6,076,460	146,440	144,735	1,705	12,587		
7月	20,395,352	14,273,559	178,021	10,855,780	3,239,758	6,109,131	159,426	156,772	2,654	12,682		
8月	18,776,392	13,290,568	188,642	9,958,343	3,143,583	5,473,270	171,868	167,499	4,369	12,554		
9月	19,776,964	13,654,700	167,275	10,560,970	2,926,455	6,109,453	175,435	172,922	2,513	12,811		
10月	20,299,385	13,941,210	169,276	10,834,135	2,937,799	6,345,113	150,237	148,041	2,196	13,062		
11月	19,561,500	13,395,807	160,883	10,403,360	2,831,564	6,152,442	143,016	141,090	1,926	13,251		
12月	22,037,937	14,983,576	163,969	11,787,338	3,032,269	7,040,933	146,210	143,938	2,272	13,428		
平成27年1月	20,953,246	14,281,021	153,036	11,317,384	2,810,601	6,660,186	134,744	132,937	1,807	12,039		
2月	20,448,940	13,879,667	154,317	10,877,628	2,847,722	6,555,555	137,696	135,339	2,357	13,718		
3月	23,349,237	15,833,066	175,622	12,402,172	3,255,272	7,502,100	158,997	154,865	4,132	14,071		
<全国健康保険協会管掌健康保険>												
【一般被保険者】												
平成24年度計	125,159,695	87,111,372	1,186,579	68,555,583	17,369,210	37,979,668	1,066,442	1,052,184	14,258	68,655		
平成25年度計	125,674,092	87,252,349	1,177,284	68,231,168	17,843,897	38,344,447	1,058,662	1,043,773	14,889	77,296		
平成26年度計	128,637,439	88,889,678	1,170,812	69,249,093	18,469,773	39,858,080	1,054,791	1,038,893	15,898	89,681		
平成26年4月	10,746,018	7,386,522	93,857	5,772,105	1,520,560	3,352,654	84,581	83,343	1,238	6,842		
5月	10,825,750	7,508,377	95,580	5,899,915	1,512,882	3,310,227	85,511	84,540	971	7,146		
6月	10,642,377	7,461,640	96,900	5,730,870	1,633,870	3,173,522	86,903	85,966	937	7,215		
7月	10,602,459	7,425,356	103,715	5,671,317	1,650,324	3,169,720	93,850	92,400	1,450	7,383		
8月	9,873,690	6,986,959	109,120	5,260,260	1,617,579	2,879,436	99,887	97,676	2,211	7,295		
9月	10,344,532	7,149,147	98,427	5,557,091	1,493,629	3,187,910	88,312	86,980	1,332	7,475		
10月	10,627,019	7,304,005	99,148	5,702,818	1,502,039	3,315,410	88,908	87,715	1,193	7,604		
11月	10,146,937	6,984,921	94,445	5,441,335	1,449,141	3,154,321	84,737	83,688	1,051	7,695		
12月	11,361,617	7,745,058	95,653	6,109,034	1,540,371	3,608,743	86,201	84,998	1,203	7,816		
平成27年1月	11,067,749	7,544,042	90,194	6,017,648	1,436,200	3,516,742	80,270	79,308	962	6,965		
2月	10,604,664	7,223,889	91,387	5,675,153	1,457,349	3,372,807	82,286	81,033	1,253	7,988		
3月	11,994,627	8,169,762	102,386	6,411,547	1,655,829	3,816,588	93,345	91,248	2,097	8,277		
【法第3条第2項被保険者】												
平成24年度計	36,241	24,523	290	19,418	4,815	11,697	251	249	2	21		
平成25年度計	36,420	24,519	275	19,195	5,049	11,871	235	230	5	30		
平成26年度計	37,436	24,985	322	19,408	5,255	12,414	294	292	2	39		
平成26年4月	3,017	2,013	25	1,560	428	1,002	24	23	1	2		
5月	3,109	2,096	30	1,635	431	1,012	26	26	0	1		
6月	3,049	2,062	30	1,593	459	963	29	29	0	4		
7月	3,112	2,098	29	1,623	446	1,011	22	22	0	3		
8月	2,840	1,917	24	1,456	437	920	20	20	0	3		
9月	2,998	1,999	27	1,572	400	994	26	26	0	5		
10月	3,209	2,132	29	1,658	445	1,073	27	27	0	4		
11月	3,075	2,040	30	1,567	443	1,031	29	29	0	4		
12月	3,499	2,293	33	1,801	459	1,192	31	30	0	4		
平成27年1月	3,165	2,113	23	1,668	422	1,049	21	21	0	3		
2月	3,068	2,005	19	1,564	422	1,060	17	17	0	3		
3月	3,307	2,197	23	1,711	463	1,107	22	22	0	3		
<組合管掌健康保険>												
平成24年度計	119,904,201	82,949,090	864,454	64,808,994	17,275,642	36,904,624	759,819	747,568	12,251	50,487		
平成25年度計	117,783,297	81,468,032	842,794	63,195,807	17,429,431	36,258,838	741,228	728,262	12,866	56,427		
平成26年度計	118,639,117	81,548,813	827,867	62,996,744	17,724,202	37,025,778	756,082	742,074	14,008	64,526		
平成26年4月	9,999,529	6,843,335	66,948	5,297,212	1,479,175	3,151,314	58,888	57,897	991	4,880		
5月	9,957,819	6,897,187	66,412	5,372,371	1,458,404	3,055,420	58,068	57,292	776	5,212		
6月	9,734,373	6,827,050	68,178	5,190,874	1,567,998	2,901,975	59,508	58,740	768	5,348		
7月	9,789,781	6,846,105	74,277	5,182,840	1,588,988	2,938,400	65,554	64,350	1,204	5,276		
8月	8,899,862	6,301,692	79,498	4,696,627	1,525,567	2,592,914	71,961	69,803	2,158	5,256		
9月	9,429,434	6,503,554	68,821	5,002,307	1,432,426	2,920,549	87,097	85,916	1,181	5,331		
10月	9,669,157	6,635,073	70,099	5,129,659	1,435,315	3,028,630	61,302	60,299	1,003	5,454		
11月	9,411,488	6,408,846	66,408	4,960,458	1,381,980	2,997,090	58,250	57,375	875	5,552		
12月	10,672,831	7,236,225	69,233	5,676,503	1,491,439	3,430,996	59,976	58,910	1,068	5,606		
平成27年1月	9,882,332	6,734,666	62,819	5,298,068	1,373,979	3,142,395	54,453	53,808	845	5,071		
2月	9,841,208	6,653,773	62,911	5,200,911	1,389,951	3,181,688	55,383	54,289	1,104	5,747		
3月	11,351,303	7,661,107	73,213	5,988,914	1,598,980	3,684,405	65,630	63,595	2,035	5,791		
【特例退職被保険者(再掲)】												
平成24年度計	3,881,249	2,619,496	31,273	2,072,936	515,287	1,258,670	29,843	29,629	214	3,083		
平成25年度計	3,767,411	2,533,800	30,254	1,996,881	506,665	1,230,307	29,079	28,865	214	3,304		
平成26年度計	3,601,947	2,415,919	29,200	1,893,021	493,698	1,182,514	27,914	27,733	181	3,514		
平成26年4月	307,667	206,054	2,372	161,647	42,035	101,342	2,264	2,250	14	271		
5月	302,077	202,524	2,449	158,689	41,386	99,254	2,343	2,328	15	299		
6月	300,054	202,656	2,577	157,601	42,478	97,097	2,472	2,458	14	301		
7月	306,861	206,012	2,546	161,925	41,541	100,577	2,433	2,420	13	272		
8月	278,763	186,663	2,423	147,585	36,655	91,822	2,337	2,321	16	278		
9月	299,145	201,116	2,403	157,453	41,260	97,750	2,293	2,281	12	279		
10月	308,623	207,353	2,480	162,217	42,656	100,978	2,390	2,375	15	292		
11月	290,435	195,594	2,386	152,573	40,335	94,540	2,282	2,262	20	301		
12月	311,239	207,755	2,337	163,111	42,307	103,171	2,217	2,198	19	313		
平成27年1月	292,157	195,188	2,343	153,003	39,842	96,686	2,223	2,205	18	283		
2月	290,157	194,616	2,414	151,910	40,292	95,219	2,302	2,290	12	322		
3月	314,769	210,388	2,470	165,007	42,911	104,078	2,358	2,345	13	303		
<船員保険>												
平成24年度計	674,488	462,639	7,535	367,995	87,109	211,544	6,925	6,863	62	305		
平成25年度計	653,733	447,289	7,308	354,880	85,101	206,131	6,710	6,636	74	313		
平成26年度計	639,540	435,572	6,899	344,784	83,890	203,608	6,260	6,196	62	360		
平成26年4月	53,469	36,317	574	28,667	7,076	17,127	518	513	5	25		
5月	53,358	36,478	570	29,019	6,889	16,855	506	505	1	25		
6月	53,111	36,499	546	28,613	7,340	16,590	507	500	7	22		
7月	53,315	36,799	606	28,681	7,512	16,488	567	560	7	28		
8月	50,556	35,258	655	27,088	7,515	15,266	605	594	11	32		
9月	52,452	35,776	578	28,323	6,875	16,647	518	515	3	29		
10月	53,600	36,328	558	28,907	6,863	17,242	488	487	1	30		
11月	50,379											

現金給付							
	入院時食事・生活療養費	療養費	移送費	高額療養費			付加給付
				入院	その他		
件	件	件	件	件	件	件	件
8,507,170	1,350	7,518,844	234	318,152	237,647	80,505	668,590
8,377,519	880	7,460,515	223	276,910	208,126	68,784	638,991
8,394,254	776	7,510,915	216	262,200	194,067	68,133	620,147
668,080	64	589,722	18	23,628	17,759	5,869	54,648
660,076	70	587,999	16	21,673	16,150	5,523	50,318
674,847	61	600,452	20	21,836	16,289	5,547	52,478
696,963	64	625,783	24	21,323	15,766	5,557	49,769
714,125	61	643,330	14	21,057	15,539	5,518	49,663
729,126	77	657,623	19	20,143	14,737	5,406	51,264
711,449	78	635,186	21	22,274	16,451	5,823	53,890
733,230	61	658,141	16	21,410	16,034	5,376	53,602
727,803	64	654,115	11	22,238	16,644	5,594	51,375
715,935	60	642,640	23	20,985	15,289	5,696	52,227
684,916	53	614,506	17	21,292	15,616	5,676	49,048
677,704	63	601,418	17	24,341	17,793	6,548	51,865
4,264,418	836	4,125,633	89	137,860	115,378	22,482	
4,269,024	706	4,154,706	87	113,525	99,090	14,435	
4,346,812	621	4,240,275	84	105,832	93,501	12,331	
340,460	49	329,438	5	10,968	9,615	1,353	
340,549	55	331,262	5	9,227	8,102	1,125	
355,084	50	346,414	12	8,608	7,652	956	
366,350	51	357,601	12	8,686	7,679	1,007	
378,685	51	370,287	5	8,342	7,355	987	
379,474	57	372,020	5	7,392	6,551	841	
361,164	69	352,420	9	8,666	7,648	1,018	
387,110	43	379,180	5	7,882	7,049	833	
382,395	57	373,062	2	9,264	8,274	990	
363,713	51	355,772	10	7,860	7,044	836	
349,985	41	341,318	4	8,622	7,591	1,031	
341,853	47	331,501	10	10,295	8,941	1,354	
2,638	0	2,578	0	60	30	30	
2,564	1	2,537	0	26	17	9	
2,505	1	2,479	0	25	22	3	
202	0	200	0	2	2	0	
235	0	233	0	2	1	1	
264	0	262	0	2	2	0	
211	0	207	0	4	3	1	
187	0	186	0	1	1	0	
198	0	196	0	2	2	0	
256	1	253	0	2	2	0	
199	0	198	0	1	1	0	
192	0	191	0	1	1	0	
186	0	183	0	5	5	0	
181	0	179	0	2	1	1	
182	0	181	0	1	1	0	
4,240,114	514	3,390,633	145	180,232	122,239	57,993	668,590
4,105,931	173	3,303,272	136	163,359	109,019	54,340	638,991
4,044,937	154	3,268,161	132	156,343	100,544	55,799	620,147
327,418	15	260,084	13	12,658	8,142	4,516	54,648
319,292	15	256,504	11	12,444	8,047	4,397	50,318
319,499	11	253,776	8	13,226	8,635	4,591	52,478
330,402	13	267,975	12	12,633	8,084	4,549	49,769
335,253	10	272,857	9	12,714	8,183	4,531	49,663
349,454	20	285,407	14	12,749	8,184	4,565	51,264
350,029	8	282,513	12	13,606	8,801	4,805	53,890
345,921	18	278,763	11	13,527	8,984	4,543	53,602
345,226	7	280,662	9	12,973	8,369	4,604	51,375
352,024	9	286,675	13	13,106	8,240	4,860	52,227
334,750	12	273,009	13	12,668	8,024	4,644	49,048
335,669	16	269,736	7	14,045	8,851	5,194	51,865
153,607	2	96,320	2	10,690	6,190	4,500	46,593
145,344	3	88,878	8	9,780	5,507	4,273	46,675
134,165	3	80,559	7	9,465	4,927	4,538	44,131
11,377	1	6,848	1	776	397	379	3,751
10,780	1	6,360	1	727	414	313	3,691
10,227	0	5,950	0	736	403	333	3,541
11,268	0	6,734	1	781	411	370	3,752
11,173	0	6,641	0	765	419	346	3,767
11,210	1	6,710	0	784	431	353	3,715
11,345	0	6,708	3	817	437	380	3,817
10,706	0	6,224	0	873	410	463	3,609
11,706	0	7,341	0	770	382	368	3,595
11,710	0	7,002	0	831	438	393	3,877
11,467	0	7,233	1	814	412	402	3,419
11,196	0	6,808	0	791	373	418	3,597
21,198	0	20,445	3	750	0	750	
20,587	0	19,483	3	1,101	0	1,101	
19,455	0	18,550	4	901	0	901	
1,518	0	1,443	0	75	0	75	
1,475	0	1,380	0	95	0	95	
1,418	0	1,352	1	65	0	65	
1,749	0	1,659	0	90	0	90	
159	0	99	1	59	0	59	
3,469	0	3,412	0	57	0	57	
1,640	0	1,557	0	83	0	83	
1,623	0	1,552	1	70	0	70	
1,680	0	1,636	0	54	0	54	
1,412	0	1,338	0	74	0	74	
1,850	0	1,760	0	90	0	90	
1,452	0	1,362	1	89	0	89	

第7-4表 月別給付状況(医療給付)一件数【未就学児】

	現物給付										
	診療費					薬剤支給	入院時食事・生活療養費 (現金給付分除く)		訪問看護 療養費		
	件	件	入院 件	入院外 件	歯科 件		一般診療 件	歯科診療 件	件	件	
<健康保険計>											
平成24年度計	92,601.101	58,700.133	813.834	51,705.248	6,181.051	33,870.083	615.861	613,183	2,678	30,885	
平成25年度計	91,925.121	58,143.784	803.267	51,118.916	6,223.602	33,744.192	602.827	600,086	2,541	37,145	
平成26年度計	92,576.175	58,223.347	813.780	51,059.929	6,349.638	34,308.152	612.200	609,482	2,718	44,676	
平成26年4月	7,502.060	4,670.581	62.948	4,161.428	446.205	2,828.291	48.235	48,032	203	3,188	
5月	7,490.133	4,697.436	68.829	4,186.262	442.345	2,789.438	52.750	52,563	187	3,259	
6月	7,309.077	4,650.898	67.501	4,051.822	531.575	2,654.720	51.534	51,307	227	3,459	
7月	7,598.897	4,822.880	66.490	4,222.813	533.577	2,772.456	49.907	49,678	229	3,561	
8月	6,334.940	4,090.658	64.586	3,521.547	504.525	2,240.846	47.970	47,725	245	3,538	
9月	7,314.712	4,613.517	66.918	4,040.978	505.621	2,697.420	49.780	49,544	236	3,775	
10月	7,791.130	4,871.290	69.258	4,272.666	529.366	2,916.032	51.763	51,521	242	3,808	
11月	8,059.274	5,023.932	70.304	4,420.479	533.149	3,031.432	52.456	52,234	222	3,910	
12月	8,965.560	5,555.087	72.798	4,913.853	568.436	3,406.439	54.380	54,170	210	4,034	
平成27年1月	7,603.784	4,827.805	67.242	4,214.951	545.612	2,772.445	49.681	49,484	197	3,534	
2月	7,780.192	4,868.053	63.595	4,247.698	556.760	2,907.909	47.720	47,486	234	4,230	
3月	8,826.516	5,531.210	73.311	4,805.432	652.467	3,290.924	56.024	55,738	286	4,382	
<全国健康保険協会管掌健康保険>											
【一般被保険者】											
平成24年度計	47,392.635	30,194.675	445.207	26,608.359	3,141.109	17,183.188	335.826	334,351	1,475	14,772	
平成25年度計	47,459.343	30,148.432	440.615	26,532.148	3,175.669	17,292.471	329.427	327,968	1,459	18,440	
平成26年度計	48,037.477	30,341.360	447.973	26,639.205	3,254.182	17,674.048	336.160	334,594	1,566	22,069	
平成26年4月	3,887.708	2,431.028	34.770	2,171.267	224.991	1,455.110	26.576	26,454	122	1,570	
5月	3,899.323	2,455.471	38.260	2,190.482	226.729	1,442.266	29.266	29,172	94	1,586	
6月	3,794.237	2,424.861	37.181	2,111.580	276.120	1,367.663	28.377	28,243	134	1,713	
7月	3,894.157	2,463.128	36.052	2,170.557	272.019	1,468.238	28.607	28,607	120	1,791	
8月	3,320.177	2,146.607	35.488	1,853.595	257.444	1,171.915	28.216	28,627	139	1,755	
9月	3,801.305	2,406.769	37.110	2,111.359	258.300	1,392.693	27.459	27,324	135	1,843	
10月	4,042.210	2,538.474	37.911	2,228.038	272.525	1,501.876	28.370	28,226	144	1,860	
11月	4,151.528	2,602.899	38.424	2,288.907	275.588	1,546.723	28.687	28,545	142	1,906	
12月	4,604.082	2,868.942	40.095	2,539.154	289.693	1,733.140	29.901	29,788	113	2,000	
平成27年1月	4,025.528	2,560.461	36.921	2,243.844	279.696	1,463.344	27.179	27,055	124	1,723	
2月	4,047.638	2,544.958	35.212	2,222.918	286.828	1,500.598	26.217	26,082	135	2,082	
3月	4,569.584	2,877.882	40.589	2,503.024	334.289	1,689.482	30.985	30,821	164	2,240	
【法第3条第2項被保険者】											
平成24年度計	8.185	5.086	52	4.540	494	3.099	38	38	0	0	
平成25年度計	8.851	5.449	71	4.890	518	3.402	50	50	0	0	
平成26年度計	9.914	6.085	72	5.341	652	3.849	53	53	0	0	
平成26年4月	779	463	9	418	36	316	7	7	0	0	
5月	798	493	4	436	53	305	4	4	0	0	
6月	758	473	3	413	57	285	2	2	0	0	
7月	792	484	5	429	50	308	4	4	0	0	
8月	700	442	6	388	46	258	3	3	0	0	
9月	825	505	7	452	46	320	6	6	0	0	
10月	862	525	7	455	63	337	4	4	0	0	
11月	808	499	5	442	52	309	4	4	0	0	
12月	1,022	611	12	542	57	411	8	8	0	0	
平成27年1月	789	485	3	426	56	304	2	2	0	0	
2月	855	521	4	454	63	334	3	3	0	0	
3月	926	564	7	486	71	382	6	6	0	0	
<組合管掌健康保険>											
平成24年度計	45,200.281	28,500.372	368.575	25,092.349	3,039.448	16,683.796	279.997	278,794	1,203	16,113	
平成25年度計	44,456.927	27,889.903	362.581	24,579.907	3,047.415	16,448.319	273.150	272,068	1,082	18,705	
平成26年度計	44,528.784	27,875.922	365.735	24,415.383	3,094.804	16,630.255	275.987	274,835	1,152	22,607	
平成26年4月	3,613.573	2,239.090	28.169	1,989.743	221.178	1,372.865	21.652	21,571	81	1,618	
5月	3,590.012	2,241.472	30.565	1,995.344	215.563	1,346.867	23.480	23,387	93	1,673	
6月	3,514.082	2,225.564	30.317	1,939.849	255.398	1,286.772	23.155	23,062	93	1,746	
7月	3,703.948	2,339.268	30.433	2,047.327	261.508	1,362.910	22.976	22,867	109	1,770	
8月	3,013.963	1,943.709	29.112	1,667.564	247.033	1,068.473	21.751	21,645	106	1,781	
9月	3,512.582	2,206.243	29.801	1,929.167	247.275	1,304.407	22.315	22,214	101	1,932	
10月	3,748.638	2,332.291	31.340	2,044.791	256.778	1,413.919	23.389	23,291	98	1,948	
11月	3,906.938	2,420.534	31.875	2,131.130	257.529	1,484.400	23.765	23,685	80	2,004	
12月	4,360.456	2,685.534	32.691	2,374.157	278.686	1,672.888	24.471	24,374	97	2,034	
平成27年1月	3,577.467	2,266.859	30.318	1,970.681	265.860	1,308.797	22.500	22,427	73	1,811	
2月	3,731.699	2,322.574	28.379	2,024.326	269.889	1,406.977	21.500	21,401	99	2,148	
3月	4,256.006	2,652.784	32.735	2,301.922	318.127	1,601.080	25.033	24,911	122	2,142	
【特例退職被保険者(再掲)】											
平成24年度計	2,976	1,897	28	1,645	224	1,077	27	26	1	2	
平成25年度計	3,270	2,144	23	1,824	297	1,126	17	14	3	0	
平成26年度計	3,182	2,097	30	1,795	272	1,085	22	22	0	0	
平成26年4月	244	166	8	140	18	78	6	6	0	0	
5月	248	163	3	142	18	85	3	3	0	0	
6月	265	179	2	147	30	86	2	2	0	0	
7月	251	171	2	143	26	80	1	1	0	0	
8月	199	133	1	114	18	66	1	1	0	0	
9月	237	163	0	139	24	74	0	0	0	0	
10月	253	172	4	140	28	81	2	2	0	0	
11月	289	175	4	152	19	94	2	2	0	0	
12月	318	196	2	177	17	122	2	2	0	0	
平成27年1月	280	179	0	160	19	101	0	0	0	0	
2月	281	181	1	156	24	100	1	1	0	0	
3月	337	219	3	185	31	118	2	2	0	0	
<船員保険>											
平成24年度計	155,349	97,746	1,558	85,489	10,699	57,584	1,133	1,129	4	19	
平成25年度計	155,475	97,689	1,586	85,191	10,912	57,774	1,148	1,141	7	12	
平成26年度計	159,170	99,661	1,620	86,670	11,371	59,500	1,195	1,187	8	9	
平成26年4月	12,673	7,870	123	6,961	786	4,802	89	88	1	1	
5月	12,994	8,118	147	7,176	795	4,875	110	109	1	1	
6月	12,577	8,019	141	6,856	1,022	4,558	102	102	0	0	
7月	12,756	8,093	127	7,043	923	4,662	94	94	0	1	
8月	10,713	6,846	114	5,859	873	3,866	81	80	1	1	
9月	12,618	7,865	112	6,836	917	4,752	80	80	0	1	
10月	13,621	8,449	145	7,380	924	5,171	100	99	1	1	
11月	13,667	8,510	145	7,415	950	5,156	110	110	0	1	
12月	15,150	9,344	126	8,185	1,033	5,805	101	99	2	1	
平成27年1月	13,615	8,588	150	7,442	976	5,047	111	111	0	0	
2月	13,482	8,400	132	7,272	996	5,081	95	94	1	1	
3月	15,304	9,579	158	8,245	1,176	5,725	122	121	1	0	

※1 現物給付は診療月、現金給付は支給決定月における数値である。

※2 入院時食事・生活療養費(現金給付分除く)の件数は診療費の再掲であり、件数の合計には含まれていない。

※3 法第3条第2項被保険者の特別療養費は療養費に含まれている。

現金給付								
	入院時食事・生活療養費	療養費	移送費	高額療養費			付加給付	
	件	件	件	件	入院 件	その他 件	件	
1,624,305	462	1,559,990	84	36,705	35,318	1,387	27,064	
1,613,676	284	1,553,912	79	34,163	32,524	1,539	25,238	
1,622,859	256	1,566,389	73	33,374	31,831	1,543	22,767	
117,611	20	112,154	6	3,206	3,047	159	2,225	
118,981	25	114,281	4	2,587	2,434	153	2,084	
123,412	21	118,596	7	2,688	2,534	154	2,100	
129,916	20	125,501	8	2,597	2,447	140	1,800	
135,285	16	131,174	4	2,540	2,437	103	1,551	
140,441	23	136,347	7	2,447	2,364	83	1,617	
138,273	25	133,867	7	2,739	2,648	91	1,635	
144,850	21	140,655	6	2,533	2,460	73	1,635	
146,095	23	141,425	4	2,898	2,805	93	1,745	
145,347	22	140,819	8	2,562	2,440	122	1,936	
141,444	18	136,435	6	2,847	2,689	158	2,138	
141,204	22	135,135	6	3,740	3,526	214	2,301	
873,477	264	852,716	33	20,464	19,922	542		
879,500	220	860,869	34	18,377	17,789	588		
896,345	198	878,107	30	18,010	17,392	618		
64,147	15	62,106	2	2,024	1,955	69		
65,340	19	63,898	1	1,422	1,366	56		
69,342	16	67,911	4	1,411	1,355	56		
72,773	15	71,259	4	1,495	1,435	60		
76,366	13	75,004	1	1,348	1,296	52		
77,823	18	76,604	2	1,199	1,164	35		
75,264	22	73,772	4	1,466	1,418	48		
81,703	14	80,398	2	1,289	1,265	24		
81,800	20	80,196	1	1,583	1,553	30		
78,887	18	77,545	3	1,321	1,289	52		
76,869	13	75,331	2	1,523	1,459	64		
76,031	15	74,083	4	1,929	1,857	72		
562	0	562	0	0	0	0		
612	0	612	0	0	0	0		
480	0	477	0	3	3	0		
39	0	39	0	0	0	0		
31	0	31	0	0	0	0		
48	0	48	0	0	0	0		
36	0	36	0	0	0	0		
41	0	40	0	1	1	0		
41	0	41	0	0	0	0		
35	0	34	0	1	1	0		
45	0	45	0	0	0	0		
32	0	32	0	0	0	0		
37	0	37	0	0	0	0		
41	0	41	0	0	0	0		
54	0	53	0	1	1	0		
750,266	198	706,712	51	16,241	15,396	845	27,064	
733,564	64	692,431	45	15,788	14,835	951	25,238	
726,034	58	687,805	43	15,361	14,436	925	22,767	
53,425	5	50,009	4	1,182	1,092	90	2,225	
53,610	6	50,352	3	1,165	1,068	97	2,084	
54,022	5	50,637	3	1,277	1,179	98	2,100	
57,107	5	54,206	4	1,092	1,012	80	1,800	
58,878	3	56,130	3	1,191	1,140	51	1,551	
62,577	5	59,702	5	1,248	1,200	48	1,617	
62,974	3	60,061	3	1,272	1,229	43	1,635	
63,102	7	60,212	4	1,244	1,195	49	1,635	
64,263	3	61,197	3	1,315	1,252	63	1,745	
66,423	4	63,237	5	1,241	1,171	70	1,936	
64,534	5	61,063	4	1,324	1,230	94	2,138	
65,119	7	60,999	2	1,810	1,668	142	2,301	
113	0	94	0	3	2	1	16	
101	0	94	0	1	1	0	6	
96	0	86	0	1	1	0	9	
8	0	7	0	0	0	0	1	
8	0	6	0	0	0	0	2	
7	0	6	0	0	0	0	1	
7	0	7	0	0	0	0	0	
9	0	7	0	1	1	0	1	
7	0	7	0	0	0	0	0	
9	0	7	0	0	0	0	2	
8	0	7	0	0	0	0	1	
8	0	8	0	0	0	0	0	
8	0	8	0	0	0	0	0	
9	0	8	0	0	0	0	1	
8	0	8	0	0	0	0	0	
2,889	0	2,884	0	5	0	5		
2,874	0	2,874	0	0	0	0		
2,899	0	2,899	0	0	0	0		
204	0	204	0	0	0	0		
200	0	200	0	0	0	0		
198	0	198	0	0	0	0		
247	0	247	0	0	0	0		
15	0	15	0	0	0	0		
528	0	528	0	0	0	0		
247	0	247	0	0	0	0		
249	0	249	0	0	0	0		
265	0	265	0	0	0	0		
220	0	220	0	0	0	0		
294	0	294	0	0	0	0		
232	0	232	0	0	0	0		

第7-5表 月別給付状況(医療給付)一件数【70歳以上一般所得者】

	現物給付											訪問看護 療養費	
	診療費						入院時食事・生活療養費 (現金給付分除く)				訪問看護 療養費		
	件	件	入院 件	入院外 件	歯科 件	薬剤支給 件	件	件	一般診療 件	歯科診療 件			
<健康保険計>													
平成24年度計	18,795,802	12,484,306	266,623	10,396,817	1,820,866	6,302,836	254,713	253,632	1,081	8,660			
平成25年度計	19,393,155	12,838,113	269,241	10,635,877	1,932,995	6,545,512	257,566	256,537	1,029	9,530			
平成26年度計	20,335,625	13,387,024	279,995	11,065,894	2,041,135	6,937,715	267,532	266,391	1,141	10,886			
平成26年 4月	1,651,725	1,090,762	22,553	897,923	170,286	560,098	21,507	21,423	84	865			
5月	1,672,156	1,101,960	22,998	911,312	167,650	569,346	21,971	21,883	86	849			
6月	1,682,104	1,112,825	24,032	917,842	170,951	568,318	23,033	22,928	105	961			
7月	1,722,115	1,134,334	24,167	940,564	169,603	586,848	23,096	22,971	125	933			
8月	1,637,870	1,076,213	23,100	896,039	157,074	560,781	22,153	22,053	100	876			
9月	1,706,389	1,123,974	23,044	931,893	169,037	581,476	21,993	21,900	93	939			
10月	1,755,868	1,154,774	24,046	955,614	175,114	600,148	22,961	22,864	97	946			
11月	1,663,886	1,098,031	23,394	905,918	168,719	564,883	22,368	22,275	93	972			
12月	1,763,947	1,155,340	22,847	955,947	176,546	607,661	21,781	21,699	82	946			
平成27年 1月	1,667,127	1,092,649	22,390	905,137	165,122	573,889	21,317	21,242	75	789			
2月	1,654,321	1,090,015	23,126	896,203	170,686	563,449	22,109	22,017	92	857			
3月	1,758,117	1,156,147	24,298	951,502	180,347	601,016	23,243	23,136	107	954			
<全国健康保険協会管掌健康保険>													
【一般被保険者】													
平成24年度計	12,636,815	8,407,904	185,431	7,042,090	1,180,383	4,223,343	177,234	176,518	716	5,568			
平成25年度計	13,287,187	8,810,161	190,331	7,336,184	1,283,646	4,470,861	182,140	181,447	693	6,165			
平成26年度計	14,125,768	9,307,692	200,474	7,734,552	1,372,666	4,810,605	191,512	190,738	774	7,471			
平成26年 4月	1,137,839	752,257	16,036	622,496	113,725	384,994	15,308	15,249	59	588			
5月	1,156,273	762,657	16,279	634,395	111,983	393,034	15,540	15,483	57	582			
6月	1,164,701	771,273	17,131	639,881	114,261	392,794	16,401	16,338	63	634			
7月	1,192,657	786,348	17,260	655,251	113,837	405,632	16,493	16,431	76	677			
8月	1,141,077	750,691	16,494	628,227	105,970	389,798	15,832	15,764	68	588			
9月	1,183,967	780,749	16,519	650,693	113,537	402,588	15,786	15,726	60	630			
10月	1,220,178	802,925	17,323	667,639	117,963	416,599	16,545	16,477	68	654			
11月	1,157,535	764,590	16,781	634,088	113,721	392,274	16,050	15,987	63	671			
12月	1,225,976	803,749	16,368	668,471	118,619	421,571	15,584	15,526	58	659			
平成27年 1月	1,162,077	782,075	16,099	635,026	110,950	399,460	15,297	15,249	48	542			
2月	1,154,311	761,355	16,690	629,249	115,416	392,366	15,952	15,879	73	590			
3月	1,229,175	809,023	17,494	669,136	122,393	419,495	16,724	16,643	81	657			
【法第3条第2項被保険者】													
平成24年度計	8,015	5,549	80	4,741	728	2,466	74	74	0	0			
平成25年度計	8,253	5,694	107	4,756	831	2,559	101	101	0	0			
平成26年度計	8,434	5,623	122	4,704	797	2,811	116	116	0	0			
平成26年 4月	724	484	13	413	58	240	10	10	0	0			
5月	703	481	10	399	72	222	10	10	0	0			
6月	724	487	17	396	74	237	17	17	0	0			
7月	687	460	15	390	55	227	14	14	0	0			
8月	685	444	11	376	57	241	11	11	0	0			
9月	702	462	8	395	59	240	8	8	0	0			
10月	690	465	8	388	69	225	8	8	0	0			
11月	679	444	8	375	61	235	8	8	0	0			
12月	724	480	6	401	73	244	6	6	0	0			
平成27年 1月	694	459	8	382	69	235	6	6	0	0			
2月	708	480	9	397	74	228	9	9	0	0			
3月	714	477	9	392	76	237	9	9	0	0			
<組合管掌健康保険>													
平成24年度計	6,150,972	4,070,853	81,112	3,349,886	639,755	2,077,027	77,405	77,040	365	3,092			
平成25年度計	6,097,715	4,022,258	78,803	3,294,937	648,518	2,072,092	75,325	74,989	367	3,365			
平成26年度計	6,201,423	4,073,709	79,399	3,326,638	667,672	2,124,299	75,904	75,537	386	3,415			
平成26年 4月	513,162	338,021	6,504	275,014	56,503	174,864	6,189	6,164	25	277			
5月	515,180	338,822	6,709	276,518	55,595	176,092	6,421	6,390	31	266			
6月	516,679	341,065	6,884	277,565	56,616	175,287	6,615	6,573	42	327			
7月	528,771	347,526	6,892	284,923	55,711	180,989	6,589	6,540	49	256			
8月	496,108	325,078	6,595	267,436	51,047	170,742	6,310	6,278	32	288			
9月	521,720	342,763	6,517	280,805	55,441	178,648	6,199	6,166	33	309			
10月	535,000	351,384	6,715	287,587	57,082	183,324	6,408	6,379	29	292			
11月	505,672	332,997	6,605	271,455	54,937	172,374	6,310	6,280	30	301			
12月	537,245	351,111	6,473	287,075	57,563	185,846	6,191	6,167	24	289			
平成27年 1月	504,356	330,115	6,283	269,729	54,103	173,994	6,014	5,987	27	247			
2月	499,302	328,180	6,427	266,557	55,196	170,855	6,148	6,129	19	267			
3月	528,228	346,647	6,795	281,974	57,878	181,284	6,510	6,484	26	297			
【特例退職被保険者(再掲)】													
平成24年度計	2,673,457	1,784,700	34,555	1,438,309	311,836	887,313	32,955	32,786	169	1,444			
平成25年度計	2,646,542	1,760,680	34,100	1,415,899	310,681	884,409	32,587	32,447	140	1,453			
平成26年度計	2,739,707	1,816,145	34,346	1,455,732	326,067	921,942	32,819	32,634	185	1,620			
平成26年 4月	227,472	151,034	2,779	120,861	27,394	76,326	2,639	2,628	11	112			
5月	226,028	149,995	2,836	120,324	26,835	75,906	2,721	2,710	11	127			
6月	227,110	151,500	3,038	120,892	27,570	75,472	2,915	2,898	17	138			
7月	232,354	154,222	2,982	123,963	27,277	78,003	2,847	2,825	22	129			
8月	215,616	142,485	2,798	114,922	24,765	72,991	2,697	2,682	15	140			
9月	230,057	152,481	2,783	122,659	27,039	77,427	2,654	2,640	14	149			
10月	236,504	156,794	2,890	125,340	27,964	79,569	2,758	2,739	19	141			
11月	222,715	147,888	2,842	118,311	26,835	74,570	2,710	2,694	16	157			
12月	239,156	157,635	2,827	126,457	28,351	81,372	2,702	2,690	12	149			
平成27年 1月	224,703	148,431	2,749	119,012	26,870	76,153	2,617	2,598	19	119			
2月	222,243	147,385	2,821	117,516	27,048	74,734	2,689	2,679	10	124			
3月	235,749	156,195	3,001	124,875	28,319	79,419	2,870	2,851	19	135			
<船員保険>													
平成24年度計	61,619	40,197	1,075	34,601	4,521	21,404	1,023	1,019	4	18			
平成25年度計	60,007	38,914	988	33,433	4,493	21,079	948	947	1	14			
平成26年度計	59,455	38,526	1,009	33,119	4,398	20,899	952	951	1	30			
平成26年 4月	4,838	3,139	74	2,687	378	1,697	73	73	0	2			
5月	5,001	3,230	85	2,793	352	1,768	80	80	0	3			
6月	4,913	3,196	79	2,727	390	1,716	72	72	0	1			
7月	5,140	3,305	95	2,857	353	1,834	86	86	0	1			
8月	4,823	3,116	85	2,708	323	1,707	80	80	0	0			
9月	5,039	3,278	92	2,830	356	1,759	88	88	0	2			
10月	5,229												

	現金給付							付加給付
	入院時食事・生活療養費	療養費	移送費	高額療養費			付加給付	
				入院	その他			
件	件	件	件	件	件	件	件	
308,463	175	284,170	11	6,693	512	6,181	17,414	
311,340	144	290,668	12	4,575	356	4,219	15,941	
330,254	133	309,132	9	5,085	439	4,646	15,895	
25,326	13	23,566	0	376	55	321	1,371	
25,413	11	23,727	0	336	46	290	1,339	
26,201	10	24,437	1	364	39	325	1,389	
26,993	9	25,398	1	317	37	280	1,268	
28,159	9	26,353	0	427	22	405	1,370	
28,714	10	26,909	0	399	29	370	1,396	
27,943	14	26,128	2	445	38	407	1,354	
29,087	13	27,310	1	448	31	417	1,315	
29,354	10	27,605	1	512	26	486	1,226	
28,291	11	26,496	1	489	40	449	1,294	
27,652	11	25,874	1	476	30	446	1,290	
27,121	12	25,329	1	496	46	450	1,283	
204,486	141	202,214	9	2,122	284	1,838		
212,510	124	211,703	8	675	214	461		
229,774	116	229,310	7	341	251	90		
17,221	10	17,165	0	46	40	6		
17,544	9	17,493	0	42	34	8		
18,311	9	18,286	1	15	12	3		
18,862	8	18,823	1	30	24	6		
19,720	8	19,690	0	22	9	13		
20,017	9	19,990	0	18	12	6		
19,277	13	19,232	1	31	24	7		
20,763	11	20,730	1	21	15	6		
20,497	9	20,466	1	21	14	7		
19,683	10	19,636	1	36	23	13		
19,124	9	19,095	0	20	11	9		
18,755	11	18,704	1	39	33	6		
501	0	498	0	3	3	0		
556	0	555	0	1	1	0		
666	0	666	0	0	0	0		
39	0	39	0	0	0	0		
55	0	55	0	0	0	0		
59	0	59	0	0	0	0		
50	0	50	0	0	0	0		
63	0	63	0	0	0	0		
62	0	62	0	0	0	0		
78	0	78	0	0	0	0		
61	0	61	0	0	0	0		
50	0	50	0	0	0	0		
49	0	49	0	0	0	0		
48	0	48	0	0	0	0		
52	0	52	0	0	0	0		
103,476	34	81,458	2	4,568	225	4,343	17,414	
98,274	20	78,410	4	3,899	141	3,758	15,941	
99,814	17	79,156	2	4,744	188	4,556	15,895	
8,066	3	6,362	0	330	15	315	1,371	
7,814	2	6,179	0	294	12	282	1,339	
7,831	1	6,092	0	349	27	322	1,389	
8,081	1	6,525	0	287	13	274	1,268	
8,376	1	6,600	0	405	13	392	1,370	
8,635	1	6,857	0	381	17	364	1,396	
8,588	1	6,818	1	414	14	400	1,354	
8,263	2	6,519	0	427	16	411	1,315	
8,807	1	7,089	0	491	12	479	1,228	
8,559	1	6,811	0	453	17	436	1,294	
8,480	2	6,731	1	456	19	437	1,290	
8,314	1	6,573	0	457	13	444	1,283	
48,963	1	39,933	1	1,168	24	1,144	7,860	
46,611	8	38,084	3	866	13	853	7,650	
47,672	5	38,599	2	1,483	25	1,458	7,783	
3,947	2	3,196	0	86	1	85	663	
3,762	1	3,017	0	77	2	75	667	
3,677	0	2,931	0	68	3	65	678	
3,863	0	3,198	0	59	4	55	606	
4,024	0	3,205	0	154	1	153	665	
4,111	0	3,308	0	119	2	117	684	
4,142	0	3,310	1	150	2	148	681	
3,803	1	3,039	0	131	1	130	632	
4,348	0	3,570	0	172	2	170	606	
4,012	0	3,257	0	140	4	136	615	
4,155	1	3,338	1	155	0	155	660	
4,028	0	3,230	0	172	3	169	626	
810	0	810	0	0	0	0		
789	0	789	0	0	0	0		
812	0	812	0	0	0	0		
62	0	62	0	0	0	0		
60	0	60	0	0	0	0		
59	0	59	0	0	0	0		
73	0	73	0	0	0	0		
3	0	3	0	0	0	0		
147	0	147	0	0	0	0		
68	0	68	0	0	0	0		
69	0	69	0	0	0	0		
72	0	72	0	0	0	0		
59	0	59	0	0	0	0		
79	0	79	0	0	0	0		
61	0	61	0	0	0	0		

第7-6表 月別給付状況(医療給付)一件数【70歳以上現役並み所得者】

	現物給付									
	診療費					薬剤支給	入院時食事・生活療養費 (現金給付分除く)			訪問看護 療養費
	入院	入院外	歯科				一般診療	歯科診療		
件	件	件	件	件	件	件	件	件	件	
<健康保険計>										
平成24年度計	3,331,291	2,252,147	43,102	1,820,665	388,380	1,077,784	40,949	40,799	150	1,360
平成25年度計	3,664,735	2,465,917	46,497	1,989,942	429,478	1,197,114	44,317	44,100	217	1,704
平成26年度計	4,081,447	2,733,036	52,105	2,198,212	482,719	1,346,557	49,650	49,402	248	1,854
平成26年 4月	330,891	221,567	4,211	178,449	38,907	109,170	4,006	3,986	20	154
5月	330,815	221,643	4,165	178,714	38,764	109,022	3,982	3,963	19	150
6月	331,212	223,409	4,420	179,107	39,882	107,646	4,228	4,216	12	157
7月	339,473	227,755	4,553	183,405	39,797	111,565	4,345	4,316	29	153
8月	325,217	217,893	4,338	175,850	37,705	107,178	4,157	4,137	20	146
9月	334,626	224,496	4,369	180,643	39,484	109,985	4,157	4,129	28	145
10月	349,764	234,043	4,453	188,468	41,122	115,548	4,277	4,252	25	173
11月	331,874	222,509	4,358	178,788	39,363	109,215	4,151	4,130	21	150
12月	357,875	238,329	4,226	191,847	42,256	119,389	4,007	3,990	17	157
平成27年 1月	342,205	228,072	4,158	183,877	40,037	113,989	3,936	3,917	19	144
2月	342,864	229,756	4,373	183,612	41,773	112,944	4,147	4,126	21	162
3月	364,631	243,562	4,481	195,452	43,629	120,906	4,257	4,240	17	163
<全国健康保険協会管掌健康保険>										
【一般被保険者】										
平成24年度計	2,256,776	1,528,429	30,138	1,243,422	254,869	727,560	28,689	28,581	108	787
平成25年度計	2,457,548	1,655,338	32,513	1,344,931	277,894	801,140	31,004	30,856	148	1,070
平成26年度計	2,787,167	1,866,230	36,911	1,510,374	318,945	919,723	35,213	35,046	167	1,214
平成26年 4月	224,415	150,226	3,009	121,816	25,401	74,087	2,859	2,848	11	102
5月	225,133	150,833	2,957	122,481	25,395	74,200	2,830	2,819	11	100
6月	225,206	151,963	3,159	122,614	26,190	73,137	3,018	3,008	10	106
7月	230,903	154,940	3,202	125,522	26,216	75,860	3,065	3,046	19	103
8月	222,501	149,400	3,044	121,057	24,939	73,373	2,918	2,902	16	88
9月	228,646	153,425	3,095	124,320	26,010	75,126	2,948	2,932	16	95
10月	239,038	159,876	3,121	129,567	27,188	79,046	3,002	2,985	17	116
11月	227,261	152,349	3,104	123,100	26,145	74,817	2,956	2,942	14	95
12月	244,258	162,719	2,949	131,836	27,934	81,444	2,794	2,780	14	95
平成27年 1月	235,136	156,563	2,923	127,097	26,549	78,479	2,779	2,766	13	94
2月	234,502	157,145	3,145	126,171	27,829	77,241	2,983	2,978	15	116
3月	250,168	167,151	3,203	134,793	29,155	82,913	3,051	3,040	11	104
【法第3条第2項被保険者】										
平成24年度計	---	---	---	---	---	---	---	---	---	---
平成25年度計	---	---	---	---	---	---	---	---	---	---
平成26年度計	---	---	---	---	---	---	---	---	---	---
平成26年 4月	---	---	---	---	---	---	---	---	---	---
5月	---	---	---	---	---	---	---	---	---	---
6月	---	---	---	---	---	---	---	---	---	---
7月	---	---	---	---	---	---	---	---	---	---
8月	---	---	---	---	---	---	---	---	---	---
9月	---	---	---	---	---	---	---	---	---	---
10月	---	---	---	---	---	---	---	---	---	---
11月	---	---	---	---	---	---	---	---	---	---
12月	---	---	---	---	---	---	---	---	---	---
平成27年 1月	---	---	---	---	---	---	---	---	---	---
2月	---	---	---	---	---	---	---	---	---	---
3月	---	---	---	---	---	---	---	---	---	---
<組合管掌健康保険>										
平成24年度計	1,074,515	723,718	12,964	577,243	133,511	350,224	12,260	12,218	42	573
平成25年度計	1,207,187	810,579	13,984	645,011	151,584	395,974	13,313	13,244	69	634
平成26年度計	1,294,280	866,806	15,194	687,838	163,774	426,834	14,437	14,356	81	640
平成26年 4月	106,476	71,341	1,202	56,633	13,506	35,083	1,147	1,138	9	52
5月	105,682	70,810	1,208	56,233	13,369	34,822	1,152	1,144	8	50
6月	106,006	71,446	1,261	56,493	13,692	34,509	1,210	1,208	2	51
7月	108,570	72,815	1,351	57,883	13,581	35,705	1,280	1,270	10	50
8月	102,716	68,853	1,294	54,793	12,766	33,805	1,239	1,235	4	58
9月	105,980	71,071	1,274	56,323	13,474	34,859	1,209	1,197	12	50
10月	110,726	74,167	1,332	58,901	13,934	36,502	1,275	1,267	8	57
11月	104,613	70,160	1,254	55,888	13,218	34,398	1,195	1,188	7	55
12月	113,617	75,610	1,277	60,011	14,322	37,945	1,213	1,210	3	62
平成27年 1月	107,069	71,509	1,235	56,780	13,494	35,510	1,157	1,151	6	50
2月	108,362	72,613	1,228	57,441	13,944	35,703	1,154	1,148	6	46
3月	114,463	76,411	1,278	60,659	14,474	37,993	1,206	1,200	6	59
【特例退職被保険者(再掲)】										
平成24年度計	527,404	353,364	6,485	280,720	66,159	173,667	6,145	6,121	24	373
平成25年度計	631,378	422,766	7,325	334,771	80,670	208,199	7,012	6,986	26	413
平成26年度計	675,901	451,317	7,811	355,878	87,828	224,134	7,406	7,366	40	450
平成26年 4月	55,403	37,019	612	29,140	7,267	18,353	583	581	2	31
5月	55,413	37,010	604	29,190	7,216	18,367	568	565	3	36
6月	55,834	37,565	666	29,486	7,413	18,233	637	636	1	36
7月	57,638	38,531	686	30,513	7,332	19,073	647	642	5	34
8月	54,075	36,058	636	28,590	6,832	17,982	609	608	1	35
9月	55,404	37,075	671	29,134	7,270	18,294	635	628	7	35
10月	58,055	38,691	701	30,535	7,455	19,318	678	671	7	48
11月	54,376	36,389	641	28,897	7,051	17,949	610	607	3	36
12月	59,239	39,305	647	31,038	7,820	19,884	618	616	2	50
平成27年 1月	55,660	37,065	638	29,294	7,133	18,562	594	590	4	33
2月	55,863	37,362	639	29,328	7,395	18,467	591	588	3	34
3月	58,941	39,247	670	30,933	7,644	19,652	636	634	2	42
<船員保険>										
平成24年度計	7,608	5,074	183	4,111	780	2,534	161	161	0	0
平成25年度計	8,352	5,500	155	4,452	893	2,852	131	131	0	0
平成26年度計	9,671	6,366	142	5,254	970	3,305	129	129	0	0
平成26年 4月	825	544	12	436	96	281	10	10	0	0
5月	854	566	17	467	82	288	15	15	0	0
6月	748	501	19	410	72	247	14	14	0	0
7月	737	490	11	408	71	247	11	11	0	0
8月	801	523	7	444	72	278	7	7	0	0
9月	703	462	9	381	72	241	8	8	0	0
10月	782	519	13	415	91	263	13	13	0	0
11月	766	502	11	407	84	264	11	11	0	0
12月	856	550	7	465	78	306	6	6	0	0
平成27年 1月	829	536	6	448	82	293	6	6	0	0
2月	879	576	11	474	91	303	9	9	0	0
3月	891	597	19	499	79	294	19	19	0	0

※1 現物給付は診療費、現金給付は支給決定月における数値である。
 ※2 入院時食事・生活療養費(現金給付分除く)の件数は診療費の再掲であり、件数の合計には含まれていない。
 ※3 法第3条第2項被保険者の特別療養費は療養費に含まれている。

第8-1表 月別給付状況(医療給付)一日数【加入者計】

	現物給付													現金給付			
	診療費					薬剤支給	入院時食事・生活療養費 (現金給付分除く)			訪問看護 療養費	下船後の 療養補償等	入院時食事・ 生活療養費					
	入院	入院外	歯科	療養	枝		一般診療	歯科診療	回								
	日	日	日	日	日	日	日	日	日	日	日	日	日	日	日	日	
<健康保険計>																	
平成24年度計	810,101,904	808,909,134	57,682,984	574,196,894	177,029,256	279,487,777	131,982,095	131,200,532	781,563	1,192,770				105,894	81,882		
平成25年度計	802,175,352	800,839,701	57,022,392	566,325,805	177,491,504	279,573,862	130,448,419	129,658,952	789,467	1,335,651				81,882	80,763		
平成26年度計	808,451,485	806,918,108	56,878,013	569,493,848	180,546,247	287,843,151	129,794,444	128,977,167	817,277	1,533,377							
平成26年4月	67,302,295	67,184,337	4,483,042	47,578,897	15,122,398	24,298,930	10,299,045	10,235,137	63,908	117,958				7,066	5,485		
5月	66,936,928	66,815,694	4,713,534	47,286,785	14,815,375	23,575,419	10,747,586	10,685,669	61,917	121,234				4,336	5,502		
6月	67,158,529	67,032,773	4,753,276	46,608,585	15,670,912	22,525,323	10,887,018	10,821,529	65,489	125,756				6,766	6,637		
7月	68,783,000	68,649,860	4,881,521	47,833,734	15,934,605	23,300,089	11,159,950	11,091,441	68,509	133,140				8,092	7,513		
8月	62,383,418	62,262,427	4,971,389	42,765,200	14,525,838	20,658,820	11,334,486	11,247,265	87,221	120,991				5,502	6,766		
9月	65,859,518	65,730,723	4,708,527	46,149,126	14,873,070	22,865,430	10,721,838	10,653,896	67,942	128,795				6,637	8,092		
10月	68,682,510	68,544,243	4,834,083	48,400,544	15,309,816	24,443,784	11,908,206	10,941,630	66,576	138,287				7,513	8,092		
11月	65,172,149	65,047,307	4,723,801	45,867,910	14,435,396	23,470,838	10,768,163	10,703,163	64,980	124,842				6,823	6,289		
12月	70,894,519	70,781,970	4,762,849	51,057,080	14,942,041	26,856,078	10,832,589	10,767,778	64,815	132,549				5,895	6,419		
平成27年1月	67,054,753	66,942,581	4,602,192	48,093,750	14,246,639	24,789,766	10,400,632	10,341,881	58,751	112,172				7,753	7,531		
2月	65,191,482	65,060,157	4,489,436	45,996,206	14,574,515	23,834,993	10,300,427	10,233,165	67,262	131,325				8,371	8,371		
3月	73,032,384	72,886,036	4,954,363	51,856,031	16,075,642	27,223,683	11,334,505	11,254,598	79,907	146,348							
<全国健康保険協会管掌健康保険>																	
【一般被保険者】																	
平成24年度計	449,572,436	448,884,925	35,505,445	316,457,948	96,921,532	151,408,247	82,380,343	81,923,649	456,694	687,511				73,274	68,452		
平成25年度計	449,065,153	448,285,429	35,384,461	314,869,175	98,031,793	153,232,053	82,074,998	81,616,680	458,318	779,724				68,452	68,824		
平成26年度計	455,772,435	454,863,734	35,520,740	318,708,232	100,634,762	159,078,508	82,191,105	81,715,886	475,219	908,701							
平成26年4月	37,813,956	37,744,498	2,796,706	26,554,273	8,393,519	13,362,000	6,516,481	6,479,711	36,770	69,458				5,479	4,743		
5月	37,707,102	37,635,596	2,951,155	26,460,047	8,224,394	13,046,990	6,820,404	6,783,458	36,946	71,506				3,665	4,913		
6月	37,911,092	37,837,374	2,967,354	26,129,266	8,740,754	12,505,425	6,887,294	6,848,822	38,472	73,716				6,289	5,895		
7月	38,777,453	38,697,744	3,039,142	26,774,663	8,883,939	12,887,435	7,047,143	7,006,954	40,189	79,709				6,419	6,289		
8月	35,334,678	35,262,340	3,084,772	24,132,198	8,045,370	11,565,301	7,122,592	7,073,586	49,006	72,338				5,895	7,741		
9月	37,267,135	37,190,547	2,951,641	25,932,317	8,306,589	12,727,474	6,819,463	6,779,466	39,997	76,588				6,349	5,619		
10月	38,980,522	38,898,759	3,015,806	27,274,526	8,608,427	13,610,958	6,972,220	6,932,395	39,825	81,763				5,204	5,856		
11月	36,553,122	36,478,959	2,944,612	25,513,516	8,020,831	12,875,269	6,809,815	6,771,214	38,601	74,163				7,168	7,168		
12月	39,689,880	39,611,049	2,962,667	28,331,558	8,316,824	14,691,188	6,836,695	6,799,806	36,889	78,831							
平成27年1月	38,007,666	37,941,733	2,886,771	27,129,500	7,925,462	13,823,502	6,617,095	6,583,309	33,786	65,933							
2月	36,645,366	36,568,310	2,818,912	25,605,299	8,144,099	13,081,801	6,555,266	6,515,353	39,913	77,056							
3月	41,084,463	40,996,825	3,101,202	28,871,069	9,024,554	14,891,165	7,186,637	7,141,812	44,825	87,636							
【法第3条第2項被保険者】																	
平成24年度計	145,815	145,735	9,453	103,450	32,832	49,191	21,066	20,975	91	80				26	14		
平成25年度計	145,797	145,808	10,871	101,131	33,806	50,023	24,729	24,680	49	189				14	14		
平成26年度計	143,979	143,618	10,532	99,523	33,563	51,011	24,542	24,520	22	361							
平成26年4月	12,391	12,375	889	8,589	2,897	4,336	2,169	2,152	17	16				0	0		
5月	12,103	12,102	1,138	8,288	2,676	4,111	2,837	2,837	0	1				0	0		
6月	12,679	12,628	1,171	8,509	2,948	4,081	2,944	2,944	0	51				0	0		
7月	12,669	12,640	972	8,677	2,991	4,290	2,179	2,179	0	29				0	0		
8月	11,106	11,095	742	7,701	2,652	3,865	1,626	1,626	0	11				0	0		
9月	11,873	11,834	730	8,448	2,656	4,227	1,638	1,638	0	39				0	0		
10月	12,273	12,215	712	8,592	2,911	4,461	1,610	1,610	0	56				14	14		
11月	11,430	11,368	675	7,865	2,628	4,119	1,956	1,956	0	65				0	0		
12月	12,400	12,353	1,031	8,601	2,721	4,743	2,372	2,367	5	47				0	0		
平成27年1月	11,276	11,261	747	7,885	2,629	4,118	1,746	1,746	0	15				0	0		
2月	11,191	11,175	656	7,775	2,744	4,172	1,541	1,541	0	16				0	0		
3月	12,588	12,572	869	8,593	3,110	4,468	1,924	1,924	0	16				0	0		
<組合管掌健康保険>																	
平成24年度計	360,383,653	359,878,474	22,168,086	257,635,496	80,074,892	128,030,339	49,580,686	49,255,908	324,778	505,176				32,594	13,416		
平成25年度計	352,964,402	352,408,664	21,627,060	251,355,499	79,426,105	126,291,786	48,348,692	48,017,592	331,100	555,738				13,416	11,925		
平成26年度計	352,535,071	351,910,756	21,346,741	250,686,093	79,877,922	128,713,632	47,578,797	47,236,761	342,036	624,313							
平成26年4月	29,475,948	29,427,464	1,685,447	21,016,035	6,725,982	10,932,594	3,780,395	3,753,274	27,121	48,484				1,587	742		
5月	29,217,723	29,167,996	1,761,241	20,818,450	6,588,305	10,524,318	3,924,345	3,899,374	24,971	49,727				771	771		
6月	29,234,758	29,182,771	1,784,751	20,470,810	6,927,210	10,015,817	3,996,780	3,969,763	27,017	51,987				589	477		
7月	29,992,878	29,939,476	1,841,407	21,050,394	7,047,675	10,409,684	4,110,628	4,082,308	28,320	53,402				742	742		
8月	27,037,634	26,988,992	1,885,875	18,625,301	6,477,816	9,089,654	4,210,268	4,172,053	38,215	48,642				337	337		
9月	28,580,510	28,528,342	1,756,156	20,208,361	6,563,825	10,133,729	3,900,737	3,872,792	27,945	52,168				1,215	1,215		
10月	29,689,715	29,633,269	1,817,565	21,117,426	6,698,278	10,828,345	4,034,376	4,007,625	26,751	56,446				1,895	1,895		
11月	28,607,597	28,556,980	1,778,314	20,346,529	6,432,137	10,591,448	3,956,392	3,930,013	26,379	50,617				1,202	1,202		
12月	31,192,239	31,138,568	1,799,151	22,716,921	6,622,496	12,160,147	3,993,521	3,965,600	27,921	53,671							
平成27年1月	29,035,811	28,989,587	1,714,674	20,956,365	6,318,548	10,962,146	3,781,791	3,756,826	24,965	46,224							
2月	28,534,925	28,480,672	1,669,868	20,383,132	6,427,672	10,739,020	3,743,620	3,716,271	27,349	54,253							

第8-2表 月別給付状況(医療給付)-日数【被保険者70歳未満】

	現物給付											現金給付	
	診療費			薬剤支給			入院時食事・生活療養費 (現金給付分除く)			訪問看護 療養費	入院時食事・ 生活療養費		
	入院	入院外	歯科	一般診療	歯科診療	一般診療	歯科診療						
平成24年度計	392,573,131	392,375,679	24,748,153	268,002,348	99,625,178	125,383,049	56,097,619	55,667,177	430,442	197,452	48,537		
平成25年度計	392,319,968	392,102,912	24,661,804	267,282,595	100,158,513	127,531,635	55,883,767	55,435,858	447,909	217,056	35,774		
平成26年度計	398,346,105	398,099,491	24,821,846	270,535,909	102,741,736	132,535,939	56,079,983	55,616,537	463,446	246,614	37,268		
平成26年4月	33,094,074	33,075,048	1,960,634	22,471,137	8,643,277	11,119,418	4,446,139	4,407,889	38,250	19,026	2,984		
5月	32,742,738	32,723,006	2,042,960	22,156,711	8,523,335	10,790,520	4,612,194	4,573,138	39,056	19,792	1,917		
6月	32,732,022	32,712,078	2,075,240	21,844,555	8,792,283	10,315,277	4,705,066	4,663,601	41,465	19,944	2,020		
7月	33,871,218	33,850,189	2,119,713	22,800,361	8,930,115	10,818,108	4,790,294	4,750,815	39,479	21,029	2,701		
8月	31,604,829	31,584,816	2,140,876	21,332,652	8,111,288	10,181,851	4,822,073	4,784,055	38,018	20,013	3,881		
9月	32,593,402	32,572,730	2,060,009	22,002,405	8,510,316	10,538,399	4,640,281	4,602,758	37,523	20,672	2,521		
10月	33,840,707	33,818,310	2,125,495	22,917,660	8,775,155	11,124,213	4,792,859	4,752,477	40,382	22,397	3,373		
11月	32,133,380	32,113,065	2,068,707	21,654,708	8,389,650	10,629,354	4,676,540	4,634,777	41,763	20,315	3,701		
12月	34,311,940	34,290,311	2,061,099	23,728,960	8,500,252	11,932,453	4,644,078	4,607,523	36,555	21,629	2,733		
平成27年1月	34,011,368	33,993,903	2,011,617	23,738,003	8,244,283	12,022,345	4,510,763	4,474,200	36,563	17,465	3,803		
2月	32,295,693	32,274,109	1,996,996	21,860,821	8,416,292	10,920,877	4,545,904	4,507,854	38,050	21,584	3,387		
3月	35,114,734	35,091,926	2,158,500	24,027,936	8,905,490	12,143,124	4,893,792	4,857,540	36,342	22,806	4,247		
<全国健康保険協会管掌健康保険>													
【一般被保険者】													
平成24年度計	225,857,408	225,744,879	15,295,329	154,029,163	56,420,387	71,207,174	34,919,738	34,665,902	253,836	112,529	33,858		
平成25年度計	227,183,612	227,053,938	15,343,576	154,544,658	57,165,704	73,005,321	35,016,399	34,752,444	263,955	129,674	30,005		
平成26年度計	232,144,273	231,991,910	15,548,790	157,295,159	59,147,961	76,398,563	35,386,298	35,112,123	274,175	152,363	30,439		
平成26年4月	19,217,595	19,205,866	1,233,400	13,022,510	4,959,956	6,377,147	2,793,232	2,770,935	22,297	11,729	2,035		
5月	19,050,400	19,038,317	1,280,608	12,877,091	4,880,618	6,222,159	2,910,044	2,886,701	23,343	12,083	1,790		
6月	19,138,375	19,126,032	1,299,620	12,750,355	5,076,057	5,978,892	2,965,398	2,940,516	24,882	12,343	1,567		
7月	19,807,431	19,794,155	1,328,237	13,305,413	5,160,505	6,265,084	3,023,383	2,999,818	23,565	13,276	2,419		
8月	18,333,201	18,320,715	1,335,586	12,381,509	4,603,620	5,874,599	3,031,520	3,008,980	22,540	12,486	3,649		
9月	19,094,927	19,082,036	1,294,361	12,871,231	4,916,444	6,124,374	2,939,724	2,917,122	22,602	12,891	2,171		
10月	19,900,585	19,886,579	1,328,053	13,450,903	5,107,623	6,484,277	3,020,884	2,996,673	24,211	14,006	3,219		
11月	18,583,436	18,570,757	1,292,894	12,502,851	4,775,012	6,086,904	2,944,049	2,919,248	24,810	12,679	2,776		
12月	19,922,810	19,909,399	1,283,317	13,734,539	4,891,543	6,853,604	2,916,239	2,895,413	20,825	13,411	1,963		
平成27年1月	19,782,185	19,771,425	1,266,963	13,777,686	4,726,796	6,989,663	2,961,118	2,940,256	20,862	10,760	2,960		
2月	18,760,260	18,747,347	1,254,823	12,642,578	4,489,948	6,254,556	2,876,716	2,854,048	22,668	12,913	1,965		
3月	20,553,068	20,539,282	1,360,928	13,978,515	5,199,839	6,987,299	3,103,991	3,082,413	21,578	13,786	3,925		
【法第3条第2項被保険者】													
平成24年度計	82,370	82,370	5,831	55,890	20,649	26,646	13,033	12,970	63	0	22		
平成25年度計	81,255	81,249	6,233	54,112	20,904	26,802	14,141	14,120	21	6	6		
平成26年度計	77,075	77,030	5,094	51,594	20,342	26,213	11,483	11,477	6	45	-1		
平成26年4月	6,841	6,841	375	4,602	1,864	2,263	869	863	6	0	0		
5月	6,531	6,531	629	4,271	1,631	2,157	1,545	1,545	0	0	0		
6月	6,806	6,804	515	4,555	1,734	2,173	1,280	1,280	0	2	0		
7月	6,963	6,962	533	4,560	1,869	2,246	1,158	1,158	0	1	0		
8月	6,085	6,083	371	4,139	1,573	2,082	768	768	0	2	0		
9月	6,347	6,344	327	4,349	1,668	2,184	663	663	0	3	0		
10月	6,452	6,432	333	4,356	1,743	2,269	781	781	0	20	-1		
11月	5,965	5,948	424	3,966	1,558	2,036	815	815	0	17	0		
12月	6,309	6,309	460	4,257	1,592	2,205	1,143	1,143	0	0	0		
平成27年1月	6,022	6,022	340	4,128	1,554	2,150	790	790	0	0	0		
2月	5,947	5,947	301	4,003	1,643	2,101	670	670	0	0	0		
3月	6,807	6,807	486	4,398	1,923	2,247	1,001	1,001	0	0	0		
<組合管掌健康保険>													
平成24年度計	166,633,353	166,548,430	9,446,993	131,917,295	43,184,142	54,149,229	21,164,848	20,988,305	176,543	84,923	14,657		
平成25年度計	165,055,101	164,967,725	9,311,995	126,883,825	42,971,905	54,499,512	20,853,227	20,669,294	183,933	87,376	5,763		
平成26年度計	166,124,757	166,030,551	9,267,962	131,189,156	43,573,433	56,111,163	20,682,202	20,492,937	189,265	94,206	6,830		
平成26年4月	13,869,638	13,862,341	736,859	9,444,025	3,681,457	4,740,008	1,652,038	1,636,091	15,947	7,297	949		
5月	13,885,807	13,878,158	761,723	9,275,349	3,641,086	4,566,204	1,700,605	1,684,892	15,713	7,649	127		
6月	13,586,841	13,579,242	775,105	9,089,645	3,714,492	4,334,212	1,738,388	1,721,805	16,583	7,599	453		
7月	14,056,824	14,049,072	790,943	9,490,388	3,767,741	4,550,778	1,765,753	1,749,839	15,914	7,752	282		
8月	13,265,543	13,258,018	804,919	8,947,004	3,506,095	4,305,170	1,789,785	1,774,307	15,478	7,525	232		
9月	13,492,128	13,484,350	765,321	9,126,825	3,592,204	4,411,841	1,699,894	1,684,973	14,921	7,778	350		
10月	13,933,670	13,925,299	797,109	9,462,401	3,665,789	4,637,667	1,771,194	1,755,023	16,171	8,371	155		
11月	13,543,979	13,536,380	775,389	9,147,891	3,613,080	4,540,414	1,731,676	1,714,714	16,962	7,619	925		
12月	14,382,821	14,374,603	777,322	9,990,154	3,607,127	5,076,544	1,726,696	1,710,967	15,729	8,218	770		
平成27年1月	14,223,181	14,216,456	744,314	9,956,209	3,515,933	5,130,827	1,648,855	1,633,154	15,701	6,705	843		
2月	13,529,488	13,520,815	741,872	9,214,242	3,564,701	4,664,220	1,668,518	1,653,136	15,382	8,671	1,422		
3月	14,554,859	14,545,837	797,086	10,045,023	3,703,728	5,153,578	1,788,800	1,774,036	14,764	9,022	322		
【特例退職被保険者(再掲)】													
平成24年度計	4,415,619	4,403,184	457,405	2,990,715	955,064	1,356,663	1,081,773	1,077,646	4,127	12,435	59		
平成25年度計	4,173,380	4,161,057	422,560	2,833,967	904,530	1,311,589	1,002,338	998,931	3,407	12,303	542		
平成26年度計	3,904,951	3,892,969	392,500	2,648,280	852,183	1,247,299	931,595	926,782	4,813	11,962	497		
平成26年4月	337,956	337,097	33,271	229,381	74,445	107,504	78,681	78,534	147	859	197		
5月	329,779	328,825	33,697	223,038	72,090	104,445	79,597	79,282	135	954	40		
6月	329,388	328,431	34,208	221,064	73,159	100,670	80,776	80,364	412	957	4		
7月	338,687	337,809	33,425	230,594	73,790	106,194	79,199	78,435	764	878	13		
8月	303,991	303,112	32,547	206,428	64,137	97,219	77,404	76,963	441	879	0		
9月	325,511	324,541	32,636	221,279	70,626	103,062	77,223	76,839	384	970	-4		
10月	338,892	337,462	31,901	231,968	73,593	108,466	75,731	75,376	355	1,230	41		
11月	307,524	306,541	32,184	207,462	66,895	98,203	76,221	75,861	360	983	4		
12月	331,450	330,406	32,280	226,628	71,498	109,444	77,279	76,845	434	1,044	2		
平成27年1月	311,724	310,913	30,542	211,918	68,453	102,981	72,839	72,495	344	811	26		
2月	308,343	307,241	30,592	208,111	68,538	99,804	72,685	72,220	465	1,102	178		
3月	341,906	340,591	35,223	230,409	74,959	109,307	83,960	83,568	392	1,315	0		

第8-3表 月別給付状況(医療給付)-日数【被扶養者70歳未満(未就学児除く)】

	現物給付															現金給付	
	診療費															訪問看護 療養費	入院時食事・ 生活療養費
	入院			入院外			歯科		薬剤支給		入院時食事・生活療養費 (現金給付分除く)						
	日	日	日	日	日	日	枚	枚	回	回	回	回	回	回	回		
<健康保険計>																	
平成24年度計	285,956,782	285,217,409	23,285,043	198,300,730	63,631,636	92,989,273	55,867,815	55,569,902	297,913	739,373	42,218						
平成25年度計	280,351,959	279,534,304	22,807,614	193,251,335	63,475,355	91,630,308	54,749,789	54,458,854	290,935	817,655	33,709						
平成26年度計	280,173,458	279,242,208	22,397,613	193,097,362	63,747,233	93,740,057	53,667,598	53,369,792	297,806	931,250	31,274						
平成26年 4月	23,525,198	23,452,941	1,775,051	16,275,876	5,402,014	8,008,415	4,279,400	4,257,976	21,424	72,257	2,932						
5月	23,563,487	23,488,510	1,856,302	16,386,448	5,245,760	7,741,477	4,438,289	4,420,107	18,162	74,977	2,610						
6月	23,792,920	23,715,856	1,869,227	16,162,287	5,684,342	7,384,669	4,493,900	4,475,501	18,489	77,064	1,675						
7月	24,031,368	23,950,174	1,955,127	16,195,342	5,799,705	7,499,081	4,687,479	4,663,634	23,845	81,194	2,015						
8月	21,773,309	21,699,366	2,040,351	14,321,490	5,337,525	6,556,380	4,872,740	4,828,620	44,120	73,943	2,021						
9月	22,860,576	22,782,933	1,858,419	15,701,412	5,223,102	7,451,042	4,452,088	4,426,901	25,187	77,643	3,062						
10月	23,574,884	23,491,530	1,892,900	16,264,120	5,334,510	7,888,473	4,528,256	4,506,686	21,570	83,354	3,449						
11月	21,898,765	21,823,264	1,835,788	15,079,048	4,908,428	7,397,895	4,399,418	4,380,348	19,070	75,501	2,710						
12月	24,275,877	24,195,901	1,871,562	17,102,407	5,221,932	8,716,298	4,474,763	4,450,622	24,141	79,976	3,008						
平成27年 1月	22,723,213	22,655,019	1,779,200	16,036,299	4,839,520	8,000,129	4,221,759	4,203,462	18,297	68,194	1,750						
2月	22,333,826	22,255,026	1,722,419	15,571,873	4,960,734	7,848,030	4,154,057	4,129,507	24,550	78,800	3,144						
3月	25,820,035	25,731,688	1,941,267	18,000,760	5,789,661	9,248,168	4,665,379	4,626,428	38,951	88,347	2,898						
<全国健康保険協会管掌健康保険>																	
【一般被保険者】																	
平成24年度計	150,371,416	149,933,151	14,327,143	102,970,810	32,635,198	47,348,676	34,987,210	34,816,847	170,363	438,265	28,715						
平成25年度計	148,777,818	148,293,877	14,141,059	101,304,359	32,848,459	47,297,623	34,524,964	34,361,748	163,216	483,941	28,133						
平成26年度計	149,652,455	149,094,290	13,942,992	101,882,397	33,268,901	48,832,759	33,990,514	33,824,294	166,220	558,165	27,749						
平成26年 4月	12,522,418	12,479,509	1,106,160	8,569,673	2,803,676	4,148,521	2,716,064	2,703,875	12,189	42,909	2,558						
5月	12,593,421	12,548,774	1,164,004	8,656,030	2,728,740	4,044,633	2,832,014	2,821,501	10,829	44,647	2,172						
6月	12,712,093	12,666,583	1,163,982	8,539,525	2,963,076	3,870,721	2,844,914	2,834,554	10,360	45,510	1,444						
7月	12,816,967	12,768,334	1,210,077	8,538,395	3,019,862	3,908,290	2,955,509	2,941,752	13,757	48,633	1,788						
8月	11,769,810	11,725,031	1,255,807	7,653,844	2,815,380	3,470,259	3,045,867	3,022,537	23,330	44,779	1,832						
9月	12,215,407	12,168,526	1,160,717	8,283,357	2,724,452	3,910,260	2,827,873	2,813,502	14,371	46,881	2,767						
10月	12,657,573	12,607,597	1,177,407	8,635,872	2,794,318	4,139,862	2,866,485	2,853,945	12,540	49,976	3,299						
11月	11,700,287	11,654,989	1,142,059	7,945,216	2,567,714	3,841,278	2,785,370	2,774,199	11,171	45,298	2,570						
12月	12,860,653	12,812,595	1,162,360	8,934,975	2,715,260	4,479,653	2,827,495	2,814,071	13,424	48,058	2,698						
平成27年 1月	12,262,724	12,222,118	1,113,936	8,584,745	2,523,437	4,246,711	2,692,182	2,681,845	10,337	40,806	1,503						
2月	11,867,261	11,820,227	1,080,836	8,145,542	2,593,849	4,054,394	2,650,431	2,636,590	13,841	47,034	2,893						
3月	13,673,841	13,620,007	1,205,647	9,395,223	3,019,137	4,718,177	2,946,310	2,926,239	20,071	53,834	2,225						
【法第3条第2項被保険者】																	
平成24年度計	42,997	42,917	2,590	30,639	9,688	14,943	6,080	6,052	28	80	-1						
平成25年度計	42,569	42,386	2,752	29,667	9,967	14,952	6,329	6,301	28	183	5						
平成26年度計	43,601	43,485	3,212	29,868	10,405	15,578	7,803	7,787	18	316	12						
平成26年 4月	3,570	3,554	249	2,447	858	1,262	638	627	11	16	0						
5月	3,611	3,610	277	2,499	834	1,243	671	671	0	1	0						
6月	3,774	3,725	300	2,486	939	1,185	790	790	0	49	0						
7月	3,675	3,647	211	2,548	888	1,298	452	452	0	28	0						
8月	3,332	3,323	199	2,254	870	1,137	484	484	0	9	0						
9月	3,538	3,502	250	2,471	781	1,267	598	598	0	36	0						
10月	3,850	3,812	270	2,631	911	1,380	600	600	0	38	12						
11月	3,678	3,633	319	2,462	852	1,303	790	790	0	45	0						
12月	4,035	3,988	360	2,733	995	1,530	907	902	5	47	0						
平成27年 1月	3,512	3,497	286	2,379	830	1,265	642	642	0	16	0						
2月	3,400	3,384	220	2,329	835	1,317	549	549	0	49	0						
3月	3,826	3,810	269	2,629	912	1,391	682	682	0	16	0						
<組合管掌健康保険>																	
平成24年度計	135,542,369	135,241,341	8,955,310	95,299,281	30,986,750	45,625,654	20,874,525	20,747,003	127,522	301,028	13,504						
平成25年度計	131,531,572	131,198,041	8,663,803	91,917,309	30,616,929	44,317,733	20,218,496	20,090,805	127,691	333,531	5,571						
平成26年度計	130,477,202	130,104,433	8,451,409	91,185,097	30,467,927	44,891,720	19,669,281	19,537,711	131,570	372,769	3,513						
平成26年 4月	10,999,210	10,969,878	668,642	7,703,756	2,597,480	3,858,632	1,562,698	1,553,474	9,224	29,332	374						
5月	10,966,455	10,936,126	692,021	7,727,919	2,516,186	3,695,601	1,605,584	1,598,251	7,333	30,329	438						
6月	11,077,053	11,045,548	704,945	7,620,276	2,720,327	3,512,763	1,648,286	1,640,157	8,129	31,505	231						
7月	11,210,726	11,178,193	744,839	7,654,399	2,778,955	3,589,493	1,731,518	1,721,430	10,088	32,533	227						
8月	10,000,167	9,971,012	784,345	6,665,392	2,521,275	3,084,984	1,826,389	1,805,599	20,790	29,155	189						
9月	10,641,631	10,610,905	697,452	7,415,584	2,497,869	3,539,515	1,623,617	1,612,801	10,816	30,726	295						
10月	10,913,461	10,880,121	715,223	7,625,617	2,539,281	3,747,231	1,661,171	1,652,141	9,030	33,340	138						
11月	10,194,800	10,164,642	693,420	7,131,370	2,339,862	3,555,314	1,613,258	1,605,359	7,899	30,158	140						
12月	11,411,189	11,379,318	708,842	8,164,689	2,595,777	4,235,115	1,646,361	1,635,849	10,712	31,871	310						
平成27年 1月	10,456,977	10,429,404	664,976	7,449,175	2,215,253	3,752,153	1,528,935	1,520,975	7,960	27,573	247						
2月	10,463,165	10,431,415	641,363	7,424,002	2,366,050	3,792,319	1,503,077	1,492,368	10,709	31,750	251						
3月	12,142,368	12,107,871	735,351	8,602,908	2,769,612	4,528,600	1,718,387	1,699,507	18,880	34,497	673						
【特例退職被保険者(再掲)】																	
平成24年度計	4,753,628	4,734,017	453,711	3,277,622	1,002,684	1,541,461	1,153,015	1,149,865	3,150	19,611	45						
平成25年度計	4,539,329	4,517,936	440,353	3,112,590	964,993	1,494,763	1,116,840	1,113,793	3,047	21,393	43						
平成26年度計	4,290,889	4,268,637	418,945	2,933,717	915,975	1,427,310	1,069,712	1,067,542	2,170	22,252	111						
平成26年 4月	371,865	370,009	34,268	255,054	80,687	124,197	87,740	87,634	106	1,856	60						
5月	362,627	360,634	36,073	247,282	77,269	119,800	92,107	91,987	120	1,993	69						
6月	364,996	363,091	35,551	247,250	80,290	116,322	91,012	90,871	141	1,905	0						
7月	375,784	373,977	36,872	257,700	79,405	123,225	93,983	93,843	140	1,807	-2						
8月	327,844	326,238	35,639	225,939	65,306	109,123	91,159	90,901	258	1,606	0						
9月	360,064	358,337	34,214	247,421	76,702	118,269	87,732	87,582	150	1,727	13						
10月																	

第8-4表 月別給付状況(医療給付)-日数【未就学児】

	現物給付											現金給付		
	診療費						薬剤支給 枚	入院時食事・生活療養費 (現金給付分除く)			訪問看護 療養費	入院時食事・ 生活療養費		
	入院	入院外	歯科					一般診療	歯科診療					
日	日	日	日	日	日	回	回	回	回	回	回			
<健康保険計>														
平成24年度計	101,039,642	100,858,832	5,526,735	86,308,424	9,023,673	51,712,271	9,697,315	9,668,310	29,005	180,810	7,327			
平成25年度計	98,464,934	98,246,538	5,420,632	83,950,018	8,875,888	50,670,374	9,479,136	9,451,746	27,390	218,396	5,450			
平成26年度計	97,890,203	97,628,267	5,401,392	83,330,171	8,896,704	51,257,274	9,441,496	9,413,690	27,806	261,936	5,013			
平成26年4月	8,016,168	7,997,050	406,471	6,957,745	632,834	4,323,815	718,365	716,298	2,067	19,118	439			
5月	7,970,179	7,951,086	455,564	6,873,402	622,120	4,195,525	800,139	798,118	2,021	19,093	424			
6月	7,936,445	7,915,987	451,354	6,707,785	756,848	3,990,776	796,244	793,367	2,877	20,458	276			
7月	8,095,028	8,072,760	443,853	6,867,168	761,739	4,100,867	775,447	773,198	2,249	22,268	303			
8月	6,463,860	6,444,057	433,557	5,315,693	694,807	3,098,570	752,369	750,190	2,179	19,803	283			
9月	7,700,723	7,678,241	440,866	6,527,579	709,796	4,011,678	761,738	759,091	2,647	22,482	475			
10月	8,441,954	8,418,057	457,213	7,213,645	747,199	4,518,063	796,539	794,113	2,426	23,897	537			
11月	8,566,014	8,544,801	466,045	7,333,629	745,127	4,616,271	812,330	810,191	2,139	21,213	442			
12月	9,586,497	9,563,527	473,092	8,307,941	782,494	5,294,778	824,410	822,256	2,154	22,970	505			
平成27年1月	7,775,984	7,755,952	455,322	6,545,436	755,194	3,927,355	789,089	787,213	1,876	20,032	300			
2月	8,024,720	8,000,836	429,338	6,798,410	773,090	4,247,738	750,412	747,839	2,573	23,882	511			
3月	9,312,631	9,285,911	488,717	7,881,738	915,456	4,931,838	864,414	861,816	2,598	26,720	519			
<全国健康保険協会管掌健康保険>														
【一般被保険者】														
平成24年度計	52,544,000	52,454,592	2,997,467	44,722,578	4,734,547	26,505,388	5,226,912	5,211,106	15,806	89,408	4,265			
平成25年度計	51,649,138	51,537,745	2,957,156	43,905,840	4,674,749	26,257,364	5,143,854	5,128,401	15,453	111,393	4,185			
平成26年度計	51,557,752	51,424,784	2,962,063	43,751,422	4,711,299	26,678,444	5,145,539	5,129,390	16,149	132,968	4,217			
平成26年4月	4,220,517	4,210,873	222,124	3,658,575	330,174	2,251,364	390,691	389,642	1,049	9,644	368			
5月	4,209,864	4,200,454	250,936	3,620,361	329,157	2,192,629	436,742	435,739	1,003	9,410	335			
6月	4,179,727	4,169,477	247,516	3,516,126	405,835	2,077,551	436,483	434,911	1,572	10,250	222			
7月	4,210,723	4,199,163	241,471	3,555,173	402,519	2,102,702	418,028	416,677	1,351	11,560	253			
8月	3,448,909	3,438,681	237,664	2,834,878	366,139	1,647,351	407,379	406,160	1,219	10,228	245			
9月	4,064,811	4,053,544	244,205	3,435,091	374,248	2,092,739	420,941	419,392	1,549	11,267	412			
10月	4,443,277	4,431,411	251,052	3,782,623	397,736	2,350,881	438,456	436,899	1,557	11,866	505			
11月	4,465,726	4,454,933	254,153	3,803,643	397,137	2,371,215	441,559	440,237	1,322	10,793	407			
12月	5,003,178	4,991,452	259,864	4,319,276	412,312	2,723,250	450,167	449,011	1,156	11,726	430			
平成27年1月	4,175,557	4,165,518	247,402	3,519,361	398,755	2,100,544	423,329	422,089	1,240	10,039	237			
2月	4,236,342	4,224,243	235,955	3,577,539	410,749	2,212,094	407,616	406,028	1,588	12,099	445			
3月	4,899,121	4,885,035	269,721	4,128,776	486,538	2,556,124	474,148	472,605	1,543	14,086	358			
【法第3条第2項被保険者】														
平成24年度計	8,192	8,192	280	7,140	772	4,474	402	402	0	0	0			
平成25年度計	9,075	9,075	404	7,827	844	4,952	781	781	0	0	1			
平成26年度計	10,214	10,214	430	8,740	1,044	5,637	610	610	0	0	1			
平成26年4月	805	805	47	697	61	489	75	75	0	0	0			
5月	784	784	24	687	73	432	58	58	0	0	0			
6月	796	796	23	674	99	426	44	44	0	0	0			
7月	839	839	30	711	98	448	66	66	0	0	0			
8月	691	691	30	578	83	354	50	50	0	0	0			
9月	852	852	35	733	84	467	69	69	0	0	0			
10月	920	920	31	788	101	522	33	33	0	0	1			
11月	883	883	25	776	82	480	54	54	0	0	0			
12月	1,111	1,111	131	890	90	600	94	94	0	0	0			
平成27年1月	767	767	6	681	80	415	8	8	0	0	0			
2月	836	836	17	732	87	476	8	8	0	0	0			
3月	930	930	31	793	106	528	51	51	0	0	0			
<組合管掌健康保険>														
平成24年度計	48,487,450	48,396,048	2,528,988	41,578,706	4,288,354	25,202,409	4,470,001	4,456,802	13,199	91,402	3,062			
平成25年度計	46,806,721	46,699,718	2,463,072	40,036,351	4,200,295	24,408,058	4,334,501	4,322,564	11,937	107,003	1,264			
平成26年度計	46,322,237	46,193,269	2,438,899	39,570,009	4,184,361	24,573,193	4,295,347	4,283,690	11,657	128,968	795			
平成26年4月	3,794,846	3,785,372	184,300	3,298,473	302,599	2,071,962	327,599	326,581	1,018	9,474	70			
5月	3,759,531	3,749,848	204,604	3,252,354	292,890	2,002,464	363,339	362,321	1,018	9,683	89			
6月	3,755,922	3,745,714	203,815	3,190,985	350,914	1,912,799	359,717	358,412	1,305	10,208	54			
7月	3,883,466	3,872,758	202,352	3,311,284	359,122	1,997,717	357,353	356,455	898	10,708	50			
8月	3,014,260	3,004,685	195,863	2,480,237	328,585	1,450,865	344,940	343,980	960	9,575	38			
9月	3,635,060	3,623,845	196,626	3,091,755	335,464	1,918,472	340,728	339,630	1,098	11,215	63			
10月	3,997,757	3,985,726	206,130	3,430,234	349,362	2,166,660	358,050	357,181	869	12,031	31			
11月	4,089,405	4,088,985	211,867	3,529,210	347,908	2,244,576	370,717	369,900	817	10,420	35			
12月	4,582,208	4,570,964	213,097	3,967,775	370,092	2,570,928	374,149	373,151	998	11,244	75			
平成27年1月	3,589,680	3,589,667	207,914	3,025,394	356,359	1,826,396	365,752	365,116	636	9,993	63			
2月	3,787,542	3,775,759	193,366	3,220,139	362,254	2,035,168	342,788	341,803	985	11,783	66			
3月	4,412,580	4,399,946	218,965	3,752,169	428,812	2,375,186	390,215	389,160	1,055	12,634	161			
【特例退職被保険者(再掲)】														
平成24年度計	3,220	3,203	170	2,687	346	1,605	386	383	3	17	0			
平成25年度計	3,572	3,572	184	2,963	425	1,690	243	240	3	0	0			
平成26年度計	3,343	3,343	162	2,796	365	1,532	304	304	0	0	0			
平成26年4月	264	264	40	200	24	104	70	70	0	0	0			
5月	266	266	11	223	32	120	13	13	0	0	0			
6月	318	318	30	246	42	130	86	86	0	0	0			
7月	240	240	3	202	35	108	1	1	0	0	0			
8月	194	194	1	163	30	87	0	0	0	0	0			
9月	248	248	0	211	37	103	0	0	0	0	0			
10月	267	267	12	210	45	111	19	19	0	0	0			
11月	295	295	14	257	24	147	26	26	0	0	0			
12月	318	318	11	287	20	174	16	16	0	0	0			
平成27年1月	281	281	0	260	21	141	0	0	0	0	0			
2月	290	290	5	250	35	145	13	13	0	0	0			
3月	362	362	35	287	40	162	60	60	0	0	0			
<船員保険>														
平成24年度計	169,376	169,219	10,104	141,882	17,233	88,351	16,145	16,115	30	157	0			
平成25年度計	166,532	166,482	10,604	138,465	17,413	86,582	17,060	17,032	28	50	0			
平成26年度計	168,064	168,042	11,711	139,356	17,515	88,885	19,022	18,947	75	22	0			
平成26年4月	13,417	13,413	883	11,259	1,271	7,216	1,439	1,437	2	4	0			
5月	13,744	13,740	1,035	11,487	1,218	7,287	1,803	1,801	2	4	0			
6月	13,975	13,975	1,052	11,344	1,579	6,968	1,759	1,759	0	0	0			
7月	13,610	13,607	942	11,220	1,445	6,865	1,740	1,740	0	3	0			
8月	10,589	10,586	628	8,632	1,326	5,312	1,004	1,000	4	3	0			
9月	13,079	13,077	713	10,935	1,429	7,136	1,065	1,065	0	2				

第8-5表 月別給付状況(医療給付)-日数【70歳以上一般所得者】

	現物給付											現金給付		
	診療費						薬剤支給 枚	入院時食事・生活療養費 (現金給付分除く)			訪問看護 療養費	入院時食事・ 生活療養費		
	日	日	入院 日	入院外 日	歯科 日	回		一般診療 回	歯科診療 回	回			日	回
<健康保険計>														
平成24年度計	26,264,955	26,200,568	3,649,541	18,589,682	3,961,345	8,065,389	9,201,299	9,179,796	21,503	64,387	7,001			
平成25年度計	26,447,465	26,378,131	3,629,506	18,620,420	4,128,205	8,272,954	9,143,897	9,124,350	19,547	69,334	6,150			
平成26年度計	27,031,777	26,953,217	3,709,584	19,024,052	4,219,581	8,668,019	9,313,909	9,290,705	23,204	78,560	6,334			
平成26年 4月	2,252,737	2,246,418	296,386	1,584,068	365,964	712,400	749,378	747,718	1,660	6,319	619			
5月	2,251,930	2,245,775	313,730	1,583,478	348,567	714,905	789,870	787,825	2,245	6,155	468			
6月	2,282,658	2,275,668	311,768	1,605,071	358,829	704,585	783,279	780,951	2,328	6,990	322			
7月	2,357,062	2,349,738	316,409	1,670,065	363,264	744,361	797,158	794,624	2,534	7,324	425			
8月	2,145,203	2,139,197	310,876	1,517,188	311,133	692,767	779,375	776,953	2,422	6,006	511			
9月	2,288,745	2,281,872	303,336	1,626,663	351,873	729,839	759,977	758,088	1,889	6,873	510			
10月	2,387,644	2,380,520	312,732	1,697,405	370,383	769,078	783,059	781,354	1,705	7,124	648			
11月	2,173,501	2,166,893	308,111	1,520,791	337,991	695,481	773,751	772,074	1,677	6,608	581			
12月	2,289,781	2,283,066	311,398	1,614,687	356,981	765,400	781,878	780,343	1,535	6,715	510			
平成27年 1月	2,137,137	2,131,731	309,382	1,490,418	331,951	702,862	769,748	768,079	1,669	5,406	497			
2月	2,127,361	2,121,484	296,218	1,481,343	343,923	683,696	744,911	743,209	1,702	5,877	621			
3月	2,338,018	2,330,855	319,258	1,632,875	378,722	752,643	801,525	799,687	1,838	7,163	623			
<全国健康保険協会管掌健康保険>														
【一般被保険者】														
平成24年度計	17,860,586	17,819,221	2,554,869	12,657,111	2,607,241	5,434,286	6,462,950	6,448,181	14,769	41,365	5,742			
平成25年度計	18,318,814	18,272,730	2,586,750	12,905,009	2,780,971	5,679,560	6,540,625	6,527,387	13,238	46,873	5,425			
平成26年度計	18,948,945	18,893,460	2,676,327	13,341,910	2,875,223	6,038,296	6,744,037	6,728,524	15,513	55,485	5,645			
平成26年 4月	1,568,440	1,564,076	213,029	1,103,186	247,861	492,554	540,480	539,429	1,051	4,364	454			
5月	1,570,419	1,565,961	223,204	1,107,178	235,579	496,291	563,975	562,503	1,472	4,458	392			
6月	1,594,345	1,589,616	223,605	1,122,781	243,230	489,148	563,024	561,637	1,387	4,729	292			
7月	1,646,919	1,641,497	226,465	1,167,283	247,749	517,012	571,984	570,737	1,247	5,422	398			
8月	1,507,617	1,503,521	223,042	1,068,107	212,372	483,970	560,594	559,012	1,582	4,096	495			
9月	1,604,207	1,599,374	220,137	1,139,986	239,251	507,526	555,371	554,187	1,184	4,833	480			
10月	1,675,980	1,670,989	227,265	1,190,516	253,208	536,478	570,913	569,686	1,227	4,991	634			
11月	1,525,530	1,520,883	223,174	1,066,801	230,888	484,821	562,460	561,429	1,031	4,687	525			
12月	1,605,512	1,600,683	225,146	1,131,859	243,678	533,374	566,935	565,831	1,104	4,829	466			
平成27年 1月	1,504,372	1,500,533	225,129	1,049,802	225,802	491,590	562,170	560,982	1,188	3,839	442			
2月	1,497,806	1,493,644	215,107	1,043,154	235,383	478,000	543,826	542,293	1,533	4,162	486			
3月	1,647,798	1,642,703	231,024	1,151,257	260,422	527,532	582,305	580,798	1,507	5,095	581			
【法第3条第2項被保険者】														
平成24年度計	12,256	12,256	752	9,781	1,723	3,128	1,551	1,551	0	0	5			
平成25年度計	12,898	12,898	1,482	9,525	1,891	3,317	3,478	3,478	0	0	2			
平成26年度計	12,889	12,889	1,796	9,321	1,772	3,583	4,646	4,646	0	0	2			
平成26年 4月	1,175	1,175	218	843	114	322	587	587	0	0	0			
5月	1,177	1,177	208	831	138	279	563	563	0	0	0			
6月	1,303	1,303	333	794	176	297	830	830	0	0	0			
7月	1,192	1,192	198	858	136	298	503	503	0	0	0			
8月	998	998	142	730	126	292	324	324	0	0	0			
9月	1,136	1,136	118	895	123	309	308	308	0	0	0			
10月	1,051	1,051	78	817	156	310	196	196	0	0	2			
11月	904	904	107	661	136	300	297	297	0	0	0			
12月	945	945	80	711	154	306	298	228	0	0	0			
平成27年 1月	875	875	113	697	165	288	306	306	0	0	0			
2月	1,008	1,008	118	711	179	278	314	314	0	0	0			
3月	1,025	1,025	83	773	169	302	190	190	0	0	0			
<組合管掌健康保険>														
平成24年度計	8,392,113	8,369,091	1,093,920	5,922,790	1,352,381	2,627,975	2,736,798	2,730,064	6,734	23,022	1,254			
平成25年度計	8,115,753	8,092,503	1,041,274	5,705,886	1,345,343	2,590,077	2,599,794	2,593,485	6,309	23,250	723			
平成26年度計	8,069,943	8,046,868	1,031,461	5,672,821	1,342,586	2,626,140	2,565,226	2,557,535	7,691	23,075	687			
平成26年 4月	683,122	681,167	83,139	480,039	117,989	219,524	208,311	207,702	609	1,955	164			
5月	680,334	678,637	90,318	475,469	112,850	218,335	225,332	224,559	773	1,697	76			
6月	687,010	684,749	87,830	481,496	115,423	215,140	219,425	218,484	941	2,261	30			
7月	708,951	707,049	89,746	501,924	115,379	227,051	224,671	223,384	1,287	1,902	27			
8月	636,588	634,678	87,692	448,351	98,635	208,505	218,457	217,617	840	1,910	16			
9月	683,402	681,362	83,081	485,782	112,499	222,004	204,298	203,593	705	2,040	30			
10月	710,613	708,480	85,389	506,072	117,019	232,290	211,950	211,472	478	2,133	12			
11月	647,067	645,126	84,830	453,329	106,967	210,360	210,994	210,348	646	1,941	56			
12月	683,324	681,438	86,172	482,117	113,149	231,716	214,715	214,284	431	1,896	44			
平成27年 1月	631,790	630,223	84,120	439,919	108,184	210,984	207,272	206,791	481	1,567	55			
2月	628,547	626,832	80,993	437,478	108,361	205,420	200,771	200,602	169	1,715	135			
3月	689,195	687,127	88,151	480,845	118,131	224,809	219,030	218,699	331	2,068	42			
【特例退職被保険者(再掲)】														
平成24年度計	3,523,835	3,513,468	420,287	2,453,706	639,475	1,097,372	1,015,799	1,012,701	3,088	10,367	46			
平成25年度計	3,418,983	3,409,038	408,658	2,377,036	623,344	1,083,228	993,348	990,835	2,513	9,945	274			
平成26年度計	3,466,410	3,455,318	402,323	2,415,307	637,688	1,119,189	972,521	968,970	3,551	11,092	292			
平成26年 4月	292,128	291,376	31,782	204,232	55,362	93,796	77,245	77,043	202	752	119			
5月	289,045	288,241	34,472	200,986	52,783	92,346	84,212	84,011	201	804	54			
6月	293,556	292,637	34,253	203,900	54,484	90,961	83,010	82,663	347	919	2			
7月	303,301	302,370	35,091	212,243	55,036	96,000	85,577	85,109	468	931	6			
8月	269,178	268,222	34,183	187,230	46,809	87,301	82,942	82,602	340	956	0			
9月	291,524	290,490	31,893	205,409	53,188	94,076	75,979	75,551	428	1,034	4			
10月	305,358	304,268	33,563	214,982	55,723	98,888	80,944	80,541	403	1,090	0			
11月	278,012	276,926	33,957	192,348	50,621	89,364	82,722	82,369	353	1,086	18			
12月	296,380	295,396	33,636	207,556	54,204	99,686	81,610	81,459	151	984	11			
平成27年 1月	275,226	274,410	32,911	190,145	51,354	91,099	78,707	78,419	288	816	12			
2月	273,390	272,613	31,737	189,037	51,839	88,700	76,001	75,887	114	777	76			
3月	299,312	298,369	34,845	207,239	56,285	96,972	83,572	83,316	256	943	0			
<船員保険>														

第8-6表 月別給付状況(医療給付)-日数【70歳以上現役並み所得者】

	現物給付											現金給付	
	診療費						薬剤支給	入院時食事・生活療養費 (現金給付分除く)			訪問看護 療養費		入院時食事・ 生活療養費
	入院	入院外	歯科					一般診療	歯科診療				
日	日	日	日	日	枚	回	回	回	日	回			
<健康保険計>													
平成24年度計	4,267,394	4,256,646	473,512	2,995,710	787,424	1,337,795	1,118,047	1,115,347	2,700	10,748	811		
平成25年度計	4,591,026	4,577,816	502,836	3,221,437	853,543	1,468,591	1,191,830	1,188,144	3,686	13,210	799		
平成26年度計	5,009,942	4,994,925	547,578	3,506,354	940,993	1,641,862	1,291,458	1,286,443	5,015	15,017	874		
平成26年 4月	414,118	412,880	44,500	290,071	78,309	134,882	105,763	105,256	507	1,238	94		
5月	408,594	407,317	44,978	286,746	75,593	132,992	107,114	106,681	433	1,277	66		
6月	414,484	413,184	45,687	288,887	78,610	130,016	108,439	108,109	330	1,300	43		
7月	428,324	426,999	46,419	300,798	79,782	137,672	109,572	109,170	402	1,325	58		
8月	396,217	394,991	45,729	278,177	71,085	129,252	107,929	107,447	482	1,226	70		
9月	416,072	414,947	45,897	291,067	77,983	134,472	107,754	107,058	696	1,125	69		
10月	437,321	435,826	45,743	307,714	82,369	143,957	107,493	107,000	493	1,495	85		
11月	400,489	399,284	45,150	279,734	74,400	131,835	106,124	105,793	331	1,205	79		
12月	430,424	429,165	45,698	303,085	80,382	147,149	107,459	107,029	430	1,259	67		
平成27年 1月	407,051	405,976	46,691	283,594	75,691	137,075	109,273	108,927	346	1,075	69		
2月	409,882	408,700	44,465	283,759	80,476	134,650	105,143	104,756	387	1,182	90		
3月	446,966	445,656	46,621	312,722	86,313	147,910	109,395	109,217	178	1,310	84		
<全国健康保険協会管掌健康保険>													
【一般被保険者】													
平成24年度計	2,939,026	2,933,082	330,637	2,078,286	524,159	912,723	783,533	781,613	1,920	5,944	694		
平成25年度計	3,135,771	3,127,139	355,920	2,209,309	561,910	992,185	849,156	846,700	2,456	8,632	704		
平成26年度計	3,469,010	3,459,290	390,568	2,437,344	631,378	1,130,446	924,717	921,555	3,162	9,720	774		
平成26年 4月	284,986	284,174	31,993	200,329	51,852	92,414	76,014	75,830	184	812	64		
5月	282,998	282,090	32,403	199,387	50,300	91,278	77,629	77,330	299	908	54		
6月	286,552	285,666	32,631	200,479	52,556	89,113	77,475	77,204	271	886	40		
7月	295,413	294,595	32,892	208,399	53,304	94,347	78,239	77,970	269	818	55		
8月	275,141	274,392	32,673	193,860	47,859	89,122	77,232	76,897	335	749	68		
9月	287,783	287,067	32,221	202,652	52,194	92,575	75,554	75,263	291	716	65		
10月	303,107	302,183	32,029	214,612	55,542	99,460	75,482	75,192	290	924	84		
11月	278,143	277,417	32,332	195,005	50,080	91,051	76,377	76,101	276	726	71		
12月	297,727	296,920	31,980	210,909	54,031	101,307	75,859	75,480	379	807	62		
平成27年 1月	282,826	282,139	33,341	197,926	50,872	94,989	78,296	78,137	159	689	69		
2月	283,697	282,849	32,191	196,488	54,170	92,757	76,677	76,394	283	848	69		
3月	310,635	309,798	33,882	217,298	58,618	102,033	79,883	79,757	126	837	80		
【法第3条第2項被保険者】													
平成24年度計	---	---	---	---	---	---	---	---	---	---	---		
平成25年度計	---	---	---	---	---	---	---	---	---	---	---		
平成26年度計	---	---	---	---	---	---	---	---	---	---	---		
平成26年 4月	---	---	---	---	---	---	---	---	---	---	---		
5月	---	---	---	---	---	---	---	---	---	---	---		
6月	---	---	---	---	---	---	---	---	---	---	---		
7月	---	---	---	---	---	---	---	---	---	---	---		
8月	---	---	---	---	---	---	---	---	---	---	---		
9月	---	---	---	---	---	---	---	---	---	---	---		
10月	---	---	---	---	---	---	---	---	---	---	---		
11月	---	---	---	---	---	---	---	---	---	---	---		
12月	---	---	---	---	---	---	---	---	---	---	---		
平成27年 1月	---	---	---	---	---	---	---	---	---	---	---		
2月	---	---	---	---	---	---	---	---	---	---	---		
3月	---	---	---	---	---	---	---	---	---	---	---		
<組合管掌健康保険>													
平成24年度計	1,328,368	1,323,564	142,875	917,424	263,265	425,072	334,514	333,734	780	4,804	117		
平成25年度計	1,455,255	1,450,677	146,916	1,012,128	291,633	476,406	342,674	341,444	1,230	4,578	95		
平成26年度計	1,540,932	1,535,635	157,010	1,069,010	309,615	511,416	366,741	364,888	1,853	5,297	100		
平成26年 4月	129,132	128,706	12,507	89,742	26,457	42,468	29,749	29,426	323	426	30		
5月	125,596	125,227	12,575	87,359	25,293	41,714	29,485	29,351	134	369	12		
6月	127,932	127,518	13,056	88,408	26,054	40,903	30,964	30,905	59	414	3		
7月	132,911	132,404	13,527	92,399	26,478	43,325	31,333	31,200	133	507	3		
8月	121,076	120,599	13,056	84,317	23,226	40,130	30,697	30,550	147	477	2		
9月	128,289	127,880	13,676	88,415	25,789	41,897	32,200	31,795	405	409	4		
10月	134,214	133,643	13,714	93,102	26,827	44,497	32,011	31,808	203	571	1		
11月	122,346	121,867	12,818	84,729	24,320	40,784	29,747	29,692	55	479	8		
12月	132,697	132,245	13,718	92,176	26,351	45,842	31,600	31,549	51	452	5		
平成27年 1月	124,223	123,837	13,350	85,688	24,819	42,086	30,977	30,790	187	386	7		
2月	126,185	125,851	12,274	87,271	26,306	41,893	28,466	28,362	104	334	21		
3月	136,331	135,858	12,739	95,424	27,695	45,877	29,512	29,460	52	473	4		
【特例退職被保険者(再掲)】													
平成24年度計	653,704	650,619	77,127	443,675	129,817	208,474	182,920	182,578	342	3,085	8		
平成25年度計	761,763	758,995	81,514	522,925	154,556	247,789	193,056	192,542	514	2,768	53		
平成26年度計	807,500	803,886	84,891	553,701	165,294	266,064	199,764	198,754	1,010	3,614	59		
平成26年 4月	67,680	67,429	6,923	46,341	14,165	22,039	16,527	16,383	144	251	26		
5月	65,807	65,572	6,696	45,283	13,593	21,810	15,758	15,716	42	236	10		
6月	67,921	67,649	7,241	46,282	14,126	21,421	17,386	17,355	31	272	0		
7月	70,524	70,208	7,067	48,823	14,318	22,957	16,527	16,436	91	316	1		
8月	63,597	63,306	6,927	43,940	12,439	21,049	16,461	16,424	37	291	0		
9月	67,392	67,101	7,539	45,676	13,886	21,784	17,686	17,407	279	291	1		
10月	70,882	70,408	7,845	48,153	14,410	23,326	18,823	18,623	200	474	0		
11月	63,836	63,532	6,934	43,724	12,874	21,094	16,415	16,419	-4	304	4		
12月	69,344	69,003	7,224	47,649	13,930	23,772	16,882	16,826	36	341	0		
平成27年 1月	64,694	64,440	7,040	44,312	13,088	21,800	16,235	16,131	104	254	2		
2月	65,411	65,168	6,652	44,653	13,863	21,495	15,114	15,095	19	243	15		
3月	70,412	70,070	6,803	48,665	14,602	23,517	15,970	15,939	31	342	0		
<船員保険>													
平成24年度計	10,888	10,888	2,425	6,587	1,876	3,098	5,457	5,457	0	0	0		
平成25年度計	11,771	11,771	2,005	7,572	2,194	3,421	4,374	4,374	0	0	0		
平成26年度計	11,694	11,694	1,362	6,129	2,183	4,024	3,037	3,037	0	0	0		
平成26年 4月	1,117	1,117	142	741	234	337	304	304	0	0	0		
5月	1,163	1,163	192	766	205	342	431	431	0	0	0		
6月	932	932	141	648	143	295	181	181	0	0	0		
7月	931	931	91	661	179	317	218	218	0	0	0		
8月	815	815	31	633	151	324	74	74	0	0	0		
9月	758	758	56	541	161	281	114	114	0	0	0		
10月	903	903	90	596	217	324	229	229	0	0	0		
11月	937	937	147	597	193	328	371	371	0	0	0		
12月	958	958	73	722	163	383	165	165	0	0	0		
平成27年 1月	906	906	59	664	183	353	162	162	0	0	0		
2月	1,114	1,114	155	776	183	373	270	270	0	0	0		
3月	1,160	1,160	205	784	171	367	518	518	0	0	0		

※1 現物給付は診療月、現金給付は支給決定月における数値である。
 ※2 薬剤は処方箋枚数、入院時食事・生活療養費は回数である。

第9-1表 月別給付状況(医療給付)－医療費【加入者計】

	計	診療費			薬剤支給	入院時食事・生活療養費 (現金給付分除く)			訪問看護 療養費	療養費等	下船後の 療養補償等
		入院	入院外	歯科		一般診療	歯科診療				
	千円	千円	千円	千円	千円	千円	千円	千円	千円	千円	
<健康保険計>											
平成24年度計	9,889,419.70	7,795,168.274	2,653,176.509	4,021,144.730	1,120,847.035	1,825,347.769	87,473.275	86,962.296	510,978	13,382.405	168,048.047
平成25年度計	10,076,637.558	7,891,518.873	2,692,552.490	4,069,204.278	1,129,762.105	1,917,325.390	86,538.189	86,021.044	517,145	15,073.447	165,911.658
平成26年度計	10,367,118.950	8,110,977.604	2,758,472.636	4,175,206.942	1,177,298.026	1,922,600.052	86,193.768	85,657.889	535,879	17,413.477	169,933.689
平成26年 4月	843,901,455	657,036,349	214,555,678	344,702,482	97,778,188	165,638,056	6,841,656	6,799,685	41,971	1,340,691	13,044,704
5月	839,716,622	660,841,196	222,294,908	342,991,159	95,555,129	157,315,967	7,137,868	7,097,235	40,632	1,375,669	13,045,922
6月	840,544,658	668,457,264	229,192,799	337,981,940	101,282,526	149,881,480	7,230,188	7,187,241	42,947	1,432,767	13,542,959
7月	869,467,260	688,306,324	237,352,763	347,817,031	103,136,530	158,127,087	7,407,372	7,362,413	44,960	1,496,302	14,130,175
8月	824,446,581	654,422,067	239,941,031	319,504,057	94,976,979	146,722,333	7,519,813	7,462,723	57,090	1,381,417	14,400,953
9月	841,628,917	661,762,453	227,465,389	337,524,487	96,772,577	156,455,345	7,118,275	7,073,748	44,527	1,461,687	14,831,177
10月	881,670,482	689,631,887	236,290,348	353,458,658	99,892,884	168,897,042	7,305,432	7,261,787	43,645	1,563,429	14,472,692
11月	835,361,146	652,856,795	226,184,334	332,215,738	94,456,723	159,073,152	7,149,206	7,106,481	42,726	1,436,292	14,845,701
12月	813,473,555	701,917,981	231,379,647	317,744,316	98,794,019	187,862,450	7,192,693	7,150,152	42,541	1,510,533	14,989,899
平成27年 1月	877,739,885	685,168,243	226,537,632	366,534,766	92,095,845	169,868,769	6,910,086	6,871,589	38,497	1,255,608	14,537,720
2月	850,145,468	660,164,137	221,896,463	342,104,058	96,163,616	167,589,854	6,847,420	6,803,386	44,034	1,506,372	14,037,684
3月	949,022,558	730,412,907	245,381,643	378,628,254	106,403,011	195,368,518	7,533,759	7,481,450	52,309	1,653,270	14,054,104
<全国健康保険協会管掌健康保険>											
【一般被保険者】											
平成24年度計	5,647,485,885	4,459,569,755	1,582,684,355	2,268,068,104	616,277,297	1,020,082,037	54,727,961	54,429,050	298,911	7,634,584	105,471,547
平成25年度計	6,807,692,030	4,554,268,242	1,620,711,554	2,307,805,668	625,691,020	1,065,196,648	54,591,183	54,290,527	300,663	8,754,501	104,851,456
平成26年度計	6,022,931,182	4,716,187,070	1,673,239,357	2,385,567,449	657,380,264	1,133,022,613	54,722,491	54,410,355	312,136	10,309,028	108,589,980
平成26年 4月	487,916,150	380,552,311	129,544,994	196,584,308	54,423,009	94,006,616	4,340,428	4,316,200	24,228	786,106	8,230,688
5月	488,523,953	384,688,368	135,458,618	196,076,836	53,152,914	90,160,336	4,541,780	4,517,515	24,265	810,793	8,322,677
6月	489,841,749	389,532,709	139,317,435	193,583,621	56,631,653	86,096,575	4,586,423	4,561,181	25,242	838,955	8,787,087
7月	505,936,702	400,280,845	143,775,967	198,870,684	57,634,194	90,971,692	4,689,310	4,662,914	26,396	891,314	9,103,541
8月	479,939,100	380,319,204	144,176,712	183,510,579	52,631,913	84,747,535	4,736,880	4,704,760	32,121	823,992	9,311,489
9月	491,696,335	386,748,794	138,849,445	193,740,255	54,159,094	90,088,635	4,539,174	4,512,867	26,307	865,592	9,454,141
10月	514,626,882	402,557,019	143,193,729	203,056,074	56,307,215	97,344,719	4,638,319	4,612,167	26,152	922,088	9,164,737
11月	483,972,147	378,461,528	136,969,546	188,938,711	52,553,271	90,514,865	4,532,291	4,506,968	25,885	910,776	9,612,779
12月	527,069,657	405,219,803	139,494,414	210,573,682	55,151,707	106,734,352	4,550,890	4,526,647	24,243	895,202	9,669,411
平成27年 1月	511,566,013	399,568,288	138,037,895	210,326,879	51,203,574	97,630,499	4,408,372	4,386,180	22,193	754,126	9,204,728
2月	492,712,000	383,892,216	135,370,124	194,688,735	53,833,357	94,688,691	4,369,287	4,343,100	26,187	883,199	8,878,608
3月	549,030,492	424,365,986	149,050,538	215,617,085	59,698,364	110,038,099	4,789,337	4,759,919	29,418	986,976	8,850,094
【法第3条第2項被保険者】											
平成24年度計	1,964,828	1,469,453	502,754	750,573	216,126	373,783	14,106	14,053	53	869	106,616
平成25年度計	2,042,230	1,530,416	567,315	743,341	219,760	388,233	16,575	16,543	32	1,991	105,014
平成26年度計	2,116,992	1,585,348	591,774	769,258	224,316	404,457	16,529	16,514	14	4,127	106,532
平成26年 4月	175,070	127,590	43,201	64,494	19,896	34,929	1,460	1,449	11	201	10,890
5月	194,210	147,142	68,681	80,966	17,495	32,341	1,911	1,911	0	22	12,794
6月	183,918	136,635	53,590	65,691	19,364	30,716	2,000	2,000	0	653	11,913
7月	197,014	151,978	65,700	86,213	20,065	34,648	1,474	1,474	0	371	8,542
8月	160,374	120,819	39,580	63,288	17,951	29,808	1,095	1,095	0	135	8,517
9月	177,135	134,220	51,400	64,862	17,958	31,716	1,094	1,094	0	524	9,582
10月	172,024	123,762	38,077	65,817	19,868	36,148	1,075	1,075	0	601	10,440
11月	170,912	128,891	48,906	62,498	17,486	31,165	1,331	1,331	0	658	8,868
12月	180,509	135,948	52,957	64,801	18,190	38,128	1,614	1,610	3	491	4,328
平成27年 1月	161,105	117,607	38,542	61,870	17,195	35,472	1,156	1,156	0	152	6,719
2月	159,084	117,947	37,455	62,313	18,179	33,567	1,036	1,036	0	160	6,374
3月	185,635	140,808	53,684	66,456	20,668	35,818	1,284	1,284	0	160	7,566
<組合管掌健康保険>											
平成24年度計	4,239,999,058	3,334,129,066	1,069,989,400	1,759,788,053	504,353,612	804,891,949	32,731,207	32,519,193	212,014	5,746,952	62,469,883
平成25年度計	4,266,663,298	3,335,720,215	1,071,213,620	1,760,655,269	503,851,326	831,740,509	31,930,432	31,713,982	216,450	6,316,955	60,955,188
平成26年度計	4,342,170,416	3,393,205,186	1,084,641,505	1,788,870,236	519,693,445	849,172,982	31,454,749	31,231,020	223,729	7,100,323	61,237,176
平成26年 4月	355,810,235	276,356,447	84,967,483	148,053,681	43,335,284	71,596,510	2,499,768	2,482,036	17,732	554,384	4,803,126
5月	350,998,459	276,005,686	86,767,609	146,853,358	42,384,719	67,123,290	2,594,177	2,577,809	16,368	564,854	4,710,451
6月	350,518,991	278,785,920	89,821,773	144,332,637	44,631,509	63,754,189	2,641,765	2,624,600	17,704	593,158	4,743,960
7月	363,333,544	287,873,501	93,511,096	148,880,134	45,482,271	67,120,747	2,716,588	2,698,024	18,564	604,617	5,018,092
8月	344,347,107	273,982,044	95,724,739	135,930,191	42,327,114	61,944,989	2,781,838	2,756,869	24,969	557,289	5,080,947
9月	349,755,446	274,879,439	88,564,543	143,719,370	42,595,525	66,334,994	2,578,008	2,559,788	18,220	595,552	5,367,454
10月	366,871,576	288,951,107	93,058,542	150,336,764	43,555,801	71,316,176	2,856,038	2,848,545	17,494	640,740	5,297,514
11月	351,218,088	274,266,377	89,165,882	143,214,529	41,885,965	68,527,122	2,815,585	2,598,244	17,341	584,950	5,224,055
12月	386,223,389	296,562,230	91,832,275	161,105,833	43,624,122	81,089,970	2,640,189	2,621,895	18,294	614,841	5,316,159
平成27年 1月	366,012,767	285,482,348	88,461,256	156,146,017	40,875,075	72,202,798	2,500,558	2,484,253	16,905	500,790	5,326,272
2月	357,274,383	276,153,975	86,488,885	147,353,010	42,312,080	72,867,595	2,477,097	2,459,250	17,847	623,014	5,152,702
3月	399,806,431	305,906,113	96,277,421	162,944,713	46,683,979	85,294,602	2,743,138	2,720,247	22,891	666,133	5,196,445
【特別退職被保険者(再掲)】											
平成24年度計	201,732,766	158,243,197	63,806,903	77,639,909	16,796,385	38,749,513	2,325,186	2,318,114	7,072	491,934	1,922,936
平成25年度計	200,398,897	155,936,672	62,652,619	76,932,412	16,351,641	39,926,404	2,237,784	2,231,574	6,209	507,637	1,790,399
平成26年度計	197,941,872	154,219,025	62,081,454	75,860,536	16,277,035	39,375,887	2,154,115	2,146,470	7,644	534,331	1,658,514
平成26年 4月	16,523,789	12,826,630	4,988,488	6,429,604	1,408,537	3,340,469	176,662	176,262	401	40,591	139,438
5月	16,461,803	12,909,649	5,224,550	6,333,270	1,351,829	3,189,543	184,378	183,932	446	43,681	134,552
6月	16,581,534	13,115,791	5,374,608	6,326,886	1,414,296	3,110,265	184,807	184,824	623	44,021	126,650
7月	16,960,578	13									

	現金給付											付加給付
	入院時食事・生活療養費	療養費	移送費	高額療養費			世帯合算高額療養費	高額介護合算療養費	付加給付			
				入院	その他	入院			その他	千円	千円	
千円	千円	千円	千円	千円	千円	千円	千円	千円	千円	千円	千円	千円
265,282,430	22,240	118,830,845	37,933	57,615,757	46,655,401	10,960,356	28,118,420	1,679	60,655,557			
250,926,935	14,013	117,328,503	32,075	49,605,814	41,792,184	7,813,630	24,302,126	1,695	59,642,709			
250,921,483	14,289	120,171,015	42,475	46,565,824	39,055,037	7,510,786	24,911,224	1,527	59,215,131			
20,505,007	1,141	9,219,831	2,572	4,322,740	3,674,228	648,512	2,268,962	569	4,689,192			
19,893,734	1,193	9,222,882	1,211	3,839,526	3,236,052	603,474	2,044,714	74	4,784,134			
20,388,641	655	9,574,760	1,319	3,871,998	3,250,879	621,120	2,004,130	70	4,915,708			
20,609,232	1,112	9,988,898	5,115	3,821,745	3,203,430	618,315	2,042,016	55	4,750,291			
20,549,832	1,127	10,183,734	1,656	3,677,385	3,057,722	619,663	1,922,242	38	4,763,651			
20,873,094	1,139	10,490,048	1,131	3,542,887	2,961,997	580,890	1,898,137	141	4,939,611			
21,389,607	1,586	10,228,940	13,477	3,865,689	3,227,223	638,467	2,128,888	263	5,150,763			
21,388,282	1,377	10,501,478	1,557	3,726,640	3,121,096	605,544	1,963,466	42	5,193,723			
21,618,101	1,172	10,603,556	2,423	3,968,028	3,324,921	643,107	2,097,611	58	4,945,252			
21,187,843	1,061	10,284,454	2,956	3,753,840	3,119,974	633,866	2,039,169	85	5,106,277			
20,618,383	1,364	9,932,490	1,169	3,764,159	3,157,682	606,477	2,086,949	3	4,832,250			
21,919,727	1,364	9,939,944	7,887	4,411,186	3,719,834	691,353	2,414,940	128	5,144,278			
116,832,608	12,123	74,545,883	7,100	24,656,863	21,500,061	3,156,802	17,609,905	733				
109,023,906	11,500	74,108,606	9,817	20,469,496	18,893,783	1,575,713	14,423,453	1,034				
110,960,708	12,251	76,754,502	12,597	19,097,421	17,729,976	1,367,445	15,082,922	1,014				
9,315,659	967	5,814,305	1,137	2,019,592	1,876,521	143,071	1,479,388	289				
8,790,634	1,039	5,879,848	612	1,645,482	1,523,921	121,562	1,263,600	52				
8,984,053	565	6,209,407	348	1,576,132	1,467,230	108,901	1,197,565	36				
9,257,356	888	6,431,375	4,004	1,574,797	1,462,551	112,246	1,246,265	27				
9,212,013	1,018	6,581,551	175	1,467,626	1,353,669	113,957	1,161,603	38				
9,097,921	968	6,682,929	215	1,328,403	1,235,659	92,744	1,085,383	25				
9,278,752	1,535	6,478,597	605	1,540,909	1,430,990	109,919	1,256,875	231				
9,326,327	1,190	6,796,009	624	1,399,000	1,302,845	96,155	1,129,463	42				
9,772,103	988	6,836,898	1,056	1,652,983	1,536,270	114,713	1,280,121	58				
9,167,383	820	6,506,542	621	1,472,191	1,371,641	100,550	1,185,123	85				
9,112,858	1,110	6,278,334	286	1,546,003	1,426,936	119,067	1,287,122	3				
9,645,649	1,163	6,256,708	2,914	1,874,302	1,739,743	134,559	1,510,434	128				
93,540	3	77,396	0	9,814	8,458	1,356	6,326	0				
85,740	2	76,934	0	7,076	6,622	454	1,728	0				
87,587	3	78,059	0	7,543	7,301	242	1,982	0				
8,873	0	8,007	0	796	785	11	69	0				
10,577	0	10,011	0	504	467	37	62	0				
9,191	0	8,752	0	303	266	38	136	0				
6,948	0	6,251	0	589	540	48	108	0				
8,344	0	6,416	0	1,804	1,793	11	125	0				
7,885	0	7,136	0	534	534	0	215	0				
8,182	3	7,675	0	363	314	49	142	0				
7,262	0	6,472	0	578	578	0	212	0				
3,204	0	2,825	0	304	286	38	276	0				
6,135	0	4,791	0	1,162	1,162	0	182	0				
5,002	0	4,530	0	227	217	10	244	0				
5,985	0	5,395	0	380	380	0	210	0				
148,356,282	10,114	44,207,566	30,832	32,949,080	25,146,883	7,802,197	10,502,188	946	60,655,557			
141,817,289	2,510	43,142,964	22,258	29,129,243	22,891,779	6,237,463	9,876,944	661	59,642,709			
139,873,189	2,035	43,338,454	29,878	27,460,859	21,317,760	6,143,099	9,826,319	512	59,215,131			
11,180,476	173	3,397,519	1,435	2,302,352	1,796,921	505,430	789,526	280	4,689,192			
11,092,523	153	3,333,023	599	2,193,540	1,711,665	481,875	781,051	23	4,784,134			
11,375,398	90	3,356,602	971	2,295,563	1,783,382	512,181	806,430	34	4,915,708			
11,344,928	223	3,551,272	1,111	2,246,359	1,740,338	506,020	795,643	28	4,750,291			
11,329,476	109	3,595,767	1,481	2,207,955	1,702,260	505,695	760,513	0	4,763,651			
11,767,288	171	3,799,983	916	2,213,950	1,725,805	488,146	812,539	117	4,939,611			
12,102,672	48	3,742,688	12,872	2,324,417	1,795,919	528,498	871,871	32	5,150,763			
12,054,693	187	3,698,987	933	2,327,062	1,817,673	509,389	833,791	0	5,193,723			
11,842,793	194	3,764,034	1,368	2,314,742	1,786,385	528,357	817,214	0	4,945,252			
12,014,326	241	3,771,122	2,335	2,280,487	1,747,171	533,316	853,864	0	5,106,277			
11,500,523	254	3,649,626	883	2,217,928	1,730,529	487,399	799,583	0	4,832,250			
12,288,093	200	3,677,842	4,973	2,536,505	1,979,712	556,793	904,295	0	5,144,278			
8,276,472	12	1,378,635	476	2,044,905	1,551,791	493,114	1,235,767	18	3,616,658			
7,714,566	81	1,284,208	488	1,737,365	1,345,150	392,215	1,138,848	33	3,553,543			
7,403,996	88	1,192,415	344	1,593,505	1,188,677	404,828	1,124,319	355	3,482,970			
599,937	25	100,193	38	136,885	103,207	33,678	85,509	230	277,058			
603,335	13	96,688	31	128,588	100,790	27,798	90,179	11	287,825			
605,705	2	91,025	88	126,609	97,227	29,382	96,103	1	291,876			
622,252	2	100,852	37	138,118	104,697	33,421	91,073	1	292,169			
611,803	0	99,775	66	134,264	98,121	36,144	87,143	0	290,555			
628,528	1	102,531	0	129,854	97,305	32,548	93,392	111	302,640			
632,124	0	102,836	53	131,273	96,576	34,697	97,455	0	300,507			
611,450	3	94,806	0	136,335	101,127	35,208	92,712	0	287,594			
620,147	1	108,994	0	130,744	95,372	35,373	93,264	0	287,148			
638,776	2	96,990	0	137,143	100,325	36,818	104,471	0	300,171			
603,251	40	99,037	21	125,728	93,862	31,865	92,503	0	285,923			
626,688	0	98,687	12	137,965	100,067	37,897	100,516	0	289,509			
337,256	0	206,660	8,331	88,236	0	88,236	34,030	0				
362,041	0	192,679	2,789	96,473	0	96,473	70,100	0				
340,596	0	187,525	7,285	83,301	0	83,301	62,486	0				
29,716	0	15,923	15	7,535	0	7,535	6,242	0				
26,631	0	14,114	0	5,516	0	5,516	7,001	0				
27,799	0	14,442	15	8,445	0	8,445	4,898	0				
28,212	0	16,803	15	6,266	0	6,266	5,128	0				
13,527	0	3,045	21	5,238	0	5,238	5,222	0				
39,399	0	31,406	0	4,287	0	4,287	3,706	0				
30,392	0	14,631	1,718	9,469	0	9,469	4,575	0				
27,124	0	14,585	2,180	6,343	0	6,343	4,015	0				
27,249	0	16,119	0	7,196	0	7,196	3,934	0				
24,868	0	13,658	0	6,835	0	6,835	4,574	0				
32,												

	現金給付							
	入院時食事・生活療養費	療養費	移送費	高額療養費				付加給付
				入院	その他			
千円	千円	千円	千円	千円	千円	千円	千円	
134,702,575	9,624	68,780,114	17,769	33,386,664	26,412,529	6,974,135	32,508,405	
128,986,198	5,484	68,017,980	14,793	28,620,537	23,673,092	4,947,446	32,327,403	
129,150,007	5,814	69,803,460	30,483	26,866,204	22,173,353	4,692,851	32,444,047	
10,366,197	352	5,323,640	1,451	2,464,416	2,059,462	404,954	2,576,339	
10,195,457	329	5,366,034	422	2,202,763	1,824,245	378,518	2,625,909	
10,406,206	264	5,569,119	624	2,198,717	1,819,230	379,488	2,637,482	
10,640,495	513	5,783,298	3,814	2,219,392	1,828,604	390,788	2,633,479	
10,707,846	641	5,915,446	859	2,150,990	1,763,082	387,908	2,639,910	
10,864,566	366	6,072,563	499	2,077,667	1,712,489	365,178	2,713,471	
10,951,721	597	5,920,196	12,351	2,233,560	1,840,011	393,549	2,785,017	
11,048,195	512	6,110,108	786	2,139,117	1,762,276	376,840	2,797,672	
11,186,617	429	6,167,006	1,685	2,300,786	1,892,320	408,466	2,716,712	
10,971,698	667	5,974,490	681	2,189,353	1,789,031	400,321	2,806,507	
10,657,070	459	5,794,556	431	2,173,212	1,790,652	382,560	2,688,412	
11,153,939	686	5,607,005	6,881	2,516,231	2,091,950	424,281	2,823,137	
59,319,992	5,463	45,714,994	3,330	13,596,205	11,687,491	1,908,714		
56,804,422	4,682	45,524,670	2,477	11,272,593	10,350,041	922,552		
57,634,017	4,940	47,161,444	8,926	10,458,707	9,646,214	812,493		
4,620,021	256	3,550,721	959	1,068,086	984,886	83,199		
4,505,675	318	3,625,798	183	879,376	806,279	73,097		
4,652,540	245	3,803,059	38	849,198	786,519	62,679		
4,794,678	486	3,928,909	3,465	861,818	793,513	68,304		
4,863,513	609	4,032,886	27	829,992	761,512	68,480		
4,853,813	348	4,102,958	88	750,419	692,217	58,201		
4,846,243	584	3,966,205	123	859,331	795,176	64,154		
4,952,410	430	4,179,163	277	772,541	711,256	61,285		
5,101,032	282	4,162,744	767	917,240	850,285	66,955		
4,830,972	496	4,006,596	294	821,587	761,126	60,461		
4,724,885	272	3,884,374	89	840,151	769,378	70,772		
4,888,235	614	3,876,032	2,618	1,008,971	934,066	74,905		
48,111	3	42,069	0	6,039	5,782	257		
49,455	0	43,666	0	5,788	5,561	227		
51,967	0	46,780	0	5,167	5,041	146		
4,530	0	4,032	0	497	487	11		
5,476	0	5,030	0	446	446	0		
5,483	0	5,245	0	238	201	38		
3,576	0	3,202	0	374	374	0		
4,974	0	3,508	0	1,466	1,455	11		
4,196	0	3,813	0	383	383	0		
4,198	0	3,962	0	237	188	49		
4,279	0	3,723	0	555	555	0		
5,394	0	5,111	0	224	186	38		
3,244	0	2,959	0	285	285	0		
3,019	0	2,836	0	183	183	0		
3,657	0	3,359	0	298	298	0		
75,334,473	4,158	23,023,051	14,439	19,784,420	14,719,255	5,065,165	32,508,405	
72,132,321	801	22,449,644	12,316	17,342,156	13,317,490	4,024,667	32,327,403	
71,464,024	874	22,595,236	21,556	16,402,310	12,522,097	3,880,212	32,444,047	
5,741,646	95	1,768,887	492	1,395,833	1,074,089	321,744	2,576,339	
5,684,306	11	1,735,207	239	1,322,941	1,017,520	305,421	2,625,909	
5,748,183	20	1,760,815	586	1,349,281	1,032,510	316,771	2,637,482	
5,842,241	27	1,851,187	349	1,357,200	1,034,716	322,484	2,633,479	
5,839,358	32	1,879,052	832	1,319,532	1,000,115	319,417	2,639,910	
6,006,558	18	1,965,792	411	1,326,866	1,019,889	306,977	2,713,471	
6,101,281	13	1,930,030	12,228	1,373,992	1,044,646	329,346	2,785,017	
6,091,506	82	1,927,222	510	1,366,021	1,050,465	315,556	2,797,672	
6,080,250	147	1,979,151	918	1,383,322	1,041,849	341,474	2,716,712	
6,137,482	172	1,962,934	387	1,367,462	1,027,621	339,861	2,806,507	
5,929,166	187	1,907,346	342	1,332,878	1,021,091	311,787	2,688,412	
6,262,047	71	1,927,613	4,264	1,506,962	1,157,586	349,375	2,823,137	
3,440,203	6	466,673	185	1,302,524	1,001,757	300,767	1,670,816	
3,124,760	43	425,428	71	1,076,220	844,955	233,265	1,620,997	
2,949,025	44	379,602	82	1,007,534	766,686	240,848	1,561,764	
242,413	8	32,191	-9	84,949	65,992	18,957	125,274	
236,660	1	30,340	-8	80,174	63,873	16,301	126,153	
242,974	2	29,741	65	80,946	64,016	16,931	132,220	
253,218	1	33,027	-9	89,755	69,949	19,806	130,444	
248,759	0	31,214	49	85,856	63,464	22,392	131,640	
250,326	0	32,964	0	82,685	62,377	20,308	134,678	
247,922	0	32,893	-13	80,832	60,959	19,873	134,210	
251,100	2	29,997	0	90,327	68,077	22,249	130,775	
246,192	1	34,461	0	82,955	62,784	20,172	128,774	
245,863	1	30,187	0	82,507	60,009	22,498	133,168	
238,012	28	31,488	-1	80,383	60,821	19,562	126,114	
245,587	0	31,099	9	86,165	64,365	21,801	128,314	
136,201	0	81,010	8,120	47,071	0	47,071		
116,812	0	77,036	2,683	37,093	0	37,093		
120,030	0	73,984	7,012	39,034	0	39,034		
10,938	0	6,645	15	4,279	0	4,279		
7,528	0	5,768	0	1,759	0	1,759		
11,399	0	6,062	0	5,338	0	5,338		
9,161	0	6,717	15	2,429	0	2,429		
2,585	0	914	-1	1,671	0	1,671		
13,653	0	12,029	0	1,624	0	1,624		
13,680	0	5,557	1,675	6,448	0	6,448		
9,555	0	5,622	2,062	1,851	0	1,851		
9,262	0	6,048	0	3,214	0	3,214		
8,090	0	4,998	0	3,092	0	3,092		
11,461	0	7,001	790	3,670	0	3,670		
12,718	0	6,623	2,436	3,659	0	3,659		

	現金給付							付加給付 千円
	入院時食事・ 生活療養費	療養費	移送費	高額療養費				
				入院	その他			
千円	千円	千円	千円	千円	千円	千円	千円	
84,171,484	9,396	39,989,331	14,231	21,429,234	17,565,377	3,863,857	22,729,292	
79,828,508	6,337	39,316,011	12,218	18,475,082	15,683,258	2,791,824	22,018,860	
78,769,598	6,214	40,062,377	8,198	17,154,425	14,405,317	2,749,109	21,538,383	
6,466,650	595	3,149,293	792	1,615,569	1,377,700	237,868	1,700,401	
6,278,394	649	3,104,895	569	1,434,693	1,214,462	220,221	1,737,598	
6,530,157	286	3,216,486	480	1,474,512	1,239,111	235,401	1,838,393	
6,473,581	434	3,367,952	833	1,406,273	1,184,118	222,155	1,698,089	
6,460,237	340	3,408,287	568	1,340,879	1,114,865	226,014	1,710,162	
6,574,562	581	3,518,433	453	1,271,431	1,061,823	209,609	1,783,663	
6,768,102	731	3,421,375	688	1,433,410	1,193,959	239,452	1,911,897	
6,827,781	639	3,477,428	530	1,396,519	1,172,539	223,980	1,952,665	
6,735,585	553	3,503,067	493	1,435,403	1,206,359	229,044	1,796,070	
6,601,652	258	3,399,413	1,652	1,361,772	1,134,218	227,554	1,838,557	
6,345,969	671	3,253,074	526	1,376,152	1,158,014	218,138	1,715,546	
6,706,929	478	3,242,674	612	1,607,823	1,348,149	259,674	1,855,342	
32,439,559	4,871	22,864,706	2,592	9,567,391	8,370,809	1,196,582		
30,525,818	5,042	22,614,689	5,102	7,900,985	7,266,168	634,818		
30,693,829	5,353	23,346,526	2,353	7,339,597	6,799,195	540,402		
2,628,487	542	1,816,890	100	810,955	752,235	58,720		
2,454,235	541	1,800,609	304	652,780	605,446	47,334		
2,543,277	232	1,917,619	223	625,202	580,733	44,470		
2,594,231	279	1,988,964	279	604,709	562,001	42,708		
2,566,888	279	2,019,102	108	547,399	503,139	44,260		
2,532,247	461	2,037,516	88	494,181	460,316	33,865		
2,546,065	702	1,962,172	339	582,853	538,245	44,608		
2,592,775	560	2,055,022	234	536,959	502,497	34,463		
2,701,644	529	2,079,740	180	621,196	574,558	46,638		
2,502,129	211	1,953,440	226	548,251	509,764	38,487		
2,460,188	636	1,865,109	138	594,306	547,828	46,678		
2,571,663	380	1,850,343	134	720,806	662,634	58,173		
29,005	0	25,306	0	3,700	2,600	1,100		
22,196	1	20,914	0	1,281	1,054	227		
21,906	2	19,725	0	2,179	2,083	96		
2,721	0	2,422	0	299	299	0		
3,314	0	3,256	0	58	21	37		
2,871	0	2,806	0	65	65	0		
2,560	0	2,345	0	214	166	48		
2,086	0	1,848	0	238	238	0		
2,759	0	2,608	0	151	151	0		
2,665	2	2,545	0	118	118	0		
1,377	0	1,355	0	23	23	0		
-2,989	0	-2,989	0	80	80	0		
1,989	0	1,122	0	877	877	0		
1,191	0	1,147	0	44	34	10		
1,271	0	1,260	0	11	11	0		
51,702,919	4,526	17,099,320	11,639	11,858,143	9,191,968	2,666,175	22,729,292	
49,280,494	1,294	16,680,409	7,116	10,572,815	8,416,036	2,156,779	22,018,860	
48,053,863	859	16,696,127	5,845	9,812,649	7,604,039	2,208,610	21,538,383	
3,835,441	53	1,329,981	692	804,315	625,166	179,149	1,700,401	
3,820,845	108	1,301,030	264	781,844	608,995	172,849	1,737,598	
3,984,009	54	1,296,060	257	849,244	658,314	190,931	1,838,393	
3,876,790	154	1,376,642	554	801,350	621,951	179,399	1,698,089	
3,891,263	61	1,387,338	461	793,242	611,488	181,754	1,710,162	
4,039,556	120	1,478,309	365	777,099	601,356	175,743	1,783,663	
4,219,372	27	1,456,658	350	850,439	655,596	194,844	1,911,897	
4,233,628	79	1,421,052	296	859,536	670,020	189,517	1,952,665	
4,036,850	24	1,426,316	313	814,127	631,721	182,406	1,796,070	
4,097,524	47	1,444,851	1,426	812,644	623,576	189,067	1,838,557	
3,884,590	35	1,386,819	389	781,801	610,351	171,450	1,715,546	
4,133,985	98	1,391,071	478	887,006	685,505	201,501	1,855,342	
2,365,231	2	587,142	150	720,788	540,626	180,162	1,047,149	
2,220,554	8	547,889	268	645,838	491,936	153,902	1,026,550	
2,048,669	11	494,535	149	568,846	413,123	155,723	985,128	
172,728	7	41,810	35	50,920	36,656	14,264	79,957	
169,769	7	41,056	29	47,197	36,220	10,978	81,479	
162,206	0	36,876	-6	44,670	32,772	11,898	80,667	
168,560	0	40,695	34	47,120	33,991	13,129	80,711	
171,180	0	42,180	-5	46,994	34,017	12,977	82,011	
172,394	1	41,976	0	45,914	34,303	11,611	84,504	
177,001	0	42,246	49	48,908	34,910	13,997	85,798	
163,558	0	39,336	0	44,412	32,083	12,329	79,810	
171,800	0	45,182	0	45,950	31,612	14,339	80,668	
179,976	0	41,101	0	53,019	39,490	13,529	85,856	
166,642	-3	40,899	15	43,845	32,262	11,584	81,885	
172,856	0	41,177	-1	49,898	34,809	15,089	81,782	
146,757	0	105,967	-160	40,950	0	40,950		
156,128	0	96,773	-26	59,381	0	59,381		
138,219	0	94,026	-76	44,267	0	44,267		
11,037	0	7,781	0	3,257	0	3,257		
10,735	0	6,979	0	3,757	0	3,757		
10,106	0	6,987	12	3,107	0	3,107		
12,236	0	8,399	0	3,837	0	3,837		
5,366	0	1,781	17	3,567	0	3,567		
18,738	0	16,075	0	2,663	0	2,663		
10,488	0	7,505	-39	3,021	0	3,021		
11,878	0	7,398	-12	4,493	0	4,493		
12,288	0	8,306	0	3,981	0	3,981		
10,675	0	7,133	0	3,543	0	3,543		
12,806	0	8,724	-17	4,099	0	4,099		
11,866	0	6,960	-37	4,943	0	4,943		

千円	現金給付							千円
	入院時食事・生活療養費	療養費	移送費	高額療養費			付加給付	
				入院	その他	千円		
千円	千円	千円	千円	千円	千円	千円	千円	
11,698,673	1,687	8,267,722	5,149	2,677,768	2,632,944	44,824	746,348	
11,355,120	1,000	8,165,875	4,254	2,451,682	2,402,952	48,730	732,308	
11,456,957	964	8,334,089	2,796	2,484,230	2,441,369	42,861	634,877	
892,470	84	597,120	255	237,366	233,597	3,769	57,646	
852,672	103	601,166	179	196,995	194,200	2,795	54,240	
883,226	46	633,509	161	193,991	189,793	4,198	55,519	
913,516	70	673,897	277	191,802	188,119	3,683	47,471	
920,618	47	692,830	181	180,567	177,005	3,562	46,993	
965,797	91	727,499	157	189,528	185,451	4,077	48,522	
962,882	108	718,827	227	193,815	190,525	3,289	49,905	
975,883	103	741,214	203	185,213	182,551	2,662	49,149	
1,033,262	86	756,274	186	226,626	223,633	2,993	50,089	
996,888	43	743,587	571	197,923	194,434	3,489	54,764	
990,489	102	721,129	183	209,547	206,176	3,372	59,529	
1,069,252	81	727,037	218	280,867	275,886	4,981	61,050	
6,156,523	689	4,724,467	910	1,430,457	1,417,122	13,334		
5,960,488	713	4,686,270	1,850	1,271,655	1,259,590	12,064		
6,116,410	776	4,835,120	805	1,279,709	1,266,606	13,103		
480,944	74	342,522	33	138,315	137,253	1,062		
458,674	79	347,327	100	111,168	110,299	869		
476,019	34	375,928	73	99,985	98,454	1,531		
503,273	38	396,342	93	106,800	105,633	1,167		
497,921	36	408,985	33	88,868	87,707	1,161		
502,216	65	419,550	30	82,571	81,931	640		
508,186	102	410,738	118	97,228	96,214	1,014		
523,644	85	435,728	87	87,744	87,378	366		
560,579	81	447,075	67	113,357	112,359	998		
526,892	32	425,776	77	101,008	99,542	1,466		
521,818	93	411,642	48	110,034	108,663	1,371		
556,244	58	413,507	47	142,631	141,173	1,458		
4,154	0	4,154	0	0	0	0		
4,122	0	4,122	0	0	0	0		
3,146	0	2,968	0	178	178	0		
201	0	201	0	0	0	0		
203	0	203	0	0	0	0		
291	0	291	0	0	0	0		
348	0	348	0	0	0	0		
317	0	217	0	100	100	0		
250	0	250	0	0	0	0		
78	0	70	0	8	8	0		
218	0	218	0	0	0	0		
173	0	173	0	0	0	0		
403	0	403	0	0	0	0		
248	0	248	0	0	0	0		
416	0	345	0	71	71	0		
5,537,997	998	3,539,101	4,238	1,247,311	1,215,822	31,489	746,348	
5,390,510	287	3,475,483	2,404	1,180,028	1,143,362	36,666	732,308	
5,337,401	188	3,496,001	1,991	1,204,344	1,174,585	29,759	634,877	
411,325	10	254,396	222	99,051	96,344	2,707	57,646	
393,794	23	253,636	79	85,817	83,901	1,916	54,240	
406,916	12	257,290	88	94,007	91,339	2,667	55,519	
409,895	33	277,207	183	85,002	82,486	2,516	47,471	
422,381	12	283,628	148	91,600	89,199	2,401	46,993	
463,331	26	307,699	128	106,957	103,519	3,438	48,522	
454,619	6	308,019	109	96,579	94,303	2,276	49,905	
452,021	19	305,268	115	97,489	95,172	2,297	49,149	
472,509	6	309,025	120	113,269	111,274	1,995	50,089	
469,593	11	317,408	494	96,916	94,892	2,023	54,764	
468,424	9	309,239	134	99,513	97,513	2,001	59,529	
512,593	23	313,184	170	138,166	134,643	3,523	61,050	
955	0	578	0	9	2	7	369	
720	0	590	0	63	63	0	67	
718	0	537	0	11	11	0	170	
49	0	42	0	0	0	0	7	
46	0	41	0	0	0	0	5	
44	0	37	0	0	0	0	7	
42	0	42	0	0	0	0	0	
97	0	44	0	11	11	0	42	
44	0	44	0	0	0	0	0	
90	0	47	0	0	0	0	43	
63	0	44	0	0	0	0	19	
52	0	52	0	0	0	0	0	
47	0	47	0	0	0	0	0	
94	0	47	0	0	0	0	46	
49	0	49	0	0	0	0	0	
15,061	0	14,882	-36	215	0	215		
14,263	0	14,268	-5	0	0	0		
14,662	0	14,681	-20	0	0	0		
1,098	0	1,098	0	0	0	0		
1,010	0	1,010	0	0	0	0		
1,029	0	1,026	3	0	0	0		
1,252	0	1,252	0	0	0	0		
275	0	271	3	0	0	0		
2,490	0	2,490	0	0	0	0		
1,180	0	1,189	-9	0	0	0		
1,183	0	1,186	-3	0	0	0		
1,347	0	1,347	0	0	0	0		
1,174	0	1,174	0	0	0	0		
1,451	0	1,455	-4	0	0	0		
1,174	0	1,184	-9	0	0	0		

千円	現金給付							付加給付 千円
	入院時食事・ 生活療養費	療養費	移送費	高額療養費				
				入院	その他			
千円	千円	千円	千円	千円	千円	千円	千円	
1,798,785	1,379	1,510,298	666	64,225	10,348	53,877	222,216	
1,751,859	1,057	1,521,452	680	25,040	6,533	18,507	203,630	
1,852,855	1,140	1,626,892	832	25,485	8,699	16,786	198,506	
144,151	96	124,069	63	2,445	1,094	1,351	17,478	
143,512	99	124,795	35	2,020	934	1,086	16,563	
148,197	52	128,786	45	1,849	607	1,243	17,466	
153,147	84	135,483	160	1,814	750	1,063	15,606	
157,983	87	138,412	39	2,159	789	1,370	17,286	
161,309	88	141,911	18	1,881	495	1,386	17,411	
158,571	132	139,328	178	2,087	681	1,406	16,847	
161,701	109	142,678	32	2,225	869	1,356	16,658	
163,791	92	146,057	49	2,310	548	1,763	15,282	
155,352	82	137,383	43	2,114	591	1,523	15,730	
152,555	116	134,305	24	1,996	482	1,514	16,114	
152,586	105	133,686	147	2,584	860	1,725	16,064	
1,077,824	981	1,041,692	227	34,924	7,507	27,417		
1,080,626	941	1,069,403	327	9,955	4,889	5,066		
1,175,248	1,040	1,167,547	427	6,235	5,735	500		
87,535	83	86,435	38	979	957	23		
88,717	89	87,895	21	712	643	69		
94,008	48	93,587	12	361	313	48		
97,897	75	97,247	139	437	423	14		
100,396	83	100,070	6	237	185	52		
102,261	82	101,892	8	280	256	24		
99,670	130	98,899	21	621	540	80		
105,078	102	104,277	22	678	658	20		
105,788	85	105,318	35	350	323	27		
100,233	72	99,556	20	583	515	66		
96,829	95	96,425	10	300	246	53		
96,834	98	95,946	96	696	674	21		
5,944	1	5,868	0	76	76	0		
8,239	0	8,232	0	7	7	0		
8,587	0	8,586	0	0	0	0		
1,351	0	1,351	0	0	0	0		
1,522	0	1,522	0	0	0	0		
409	0	409	0	0	0	0		
356	0	356	0	0	0	0		
843	0	843	0	0	0	0		
466	0	466	0	0	0	0		
1,099	0	1,099	0	0	0	0		
1,176	0	1,176	0	0	0	0		
329	0	329	0	0	0	0		
306	0	306	0	0	0	0		
299	0	299	0	0	0	0		
431	0	431	0	0	0	0		
715,017	397	462,739	439	29,226	2,766	26,460	222,216	
662,994	115	443,818	353	15,078	1,637	13,441	203,630	
669,020	100	450,759	405	19,250	2,964	16,286	198,506	
55,265	13	36,283	24	1,466	138	1,328	17,478	
53,273	10	35,378	14	1,308	291	1,017	16,563	
53,780	4	34,789	33	1,488	293	1,195	17,466	
54,894	9	37,881	21	1,377	327	1,050	15,606	
56,745	4	37,500	33	1,922	603	1,318	17,286	
58,582	7	39,553	10	1,601	238	1,362	17,411	
57,802	2	39,330	156	1,466	141	1,326	16,847	
55,448	8	37,225	10	1,547	211	1,336	16,658	
57,673	7	40,410	14	1,960	225	1,736	15,282	
54,812	10	37,518	23	1,531	76	1,454	15,730	
55,426	20	37,581	14	1,697	236	1,461	16,114	
55,321	7	37,309	51	1,889	185	1,703	16,064	
369,606	3	262,727	118	7,623	356	7,267	99,134	
348,676	25	249,577	120	3,110	167	2,942	95,845	
353,621	27	253,026	90	5,369	439	4,930	95,306	
29,958	7	20,861	10	297	0	296	8,783	
28,679	4	20,144	8	312	50	263	8,210	
27,949	1	19,414	23	358	36	322	8,154	
29,004	1	21,557	10	377	166	211	7,060	
29,715	0	20,990	17	498	27	470	8,210	
30,797	0	21,983	0	431	45	386	8,383	
30,776	0	22,063	14	512	1	510	8,187	
28,793	1	20,266	0	394	3	392	8,132	
31,049	0	23,336	0	544	24	520	7,169	
28,200	1	20,412	0	491	66	425	7,297	
29,691	12	21,111	6	467	0	467	8,096	
29,208	0	20,891	3	689	22	667	7,625	
4,489	0	4,131	358	0	0	0		
3,988	0	3,868	121	0	0	0		
4,295	0	3,980	315	0	0	0		
330	0	330	1	0	0	0		
294	0	294	0	0	0	0		
301	0	300	1	0	0	0		
358	0	357	1	0	0	0		
68	0	67	1	0	0	0		
673	0	673	0	0	0	0		
392	0	314	78	0	0	0		
412	0	314	98	0	0	0		
347	0	347	0	0	0	0		
294	0	294	0	0	0	0		
410	0	376	34	0	0	0		
415	0	313	102	0	0	0		

第11表 月別給付状況(医療給付)－給付率

	加入者計						
	被保険者70歳未満	被扶養者70歳未満 (未就学児除く)	未就学児	70歳以上 一般所得者	70歳以上 現役並み所得者		
<健康保険計>							
平成24年度計	77.65%	76.24%	76.18%	82.71%	86.14%		78.30%
平成25年度計	77.57%	76.18%	76.17%	82.74%	86.19%		78.19%
平成26年度計	77.67%	76.31%	76.22%	82.73%	86.36%		78.46%
平成26年 4月	77.43%	76.07%	75.97%	82.52%	86.10%		78.27%
5月	77.55%	76.17%	76.10%	82.85%	86.27%		78.34%
6月	77.67%	76.29%	76.25%	82.92%	86.39%		78.61%
7月	77.62%	76.26%	76.30%	82.78%	86.32%		78.32%
8月	77.82%	76.41%	76.68%	83.27%	86.38%		78.65%
9月	77.65%	76.32%	76.21%	82.82%	86.30%		78.41%
10月	77.73%	76.35%	76.32%	82.76%	86.36%		78.30%
11月	77.78%	76.34%	76.44%	82.57%	86.38%		78.33%
12月	77.48%	76.11%	76.02%	82.25%	86.33%		78.40%
平成27年 1月	77.67%	76.33%	76.14%	82.88%	86.56%		78.90%
2月	77.76%	76.50%	76.17%	82.68%	86.39%		78.51%
3月	77.81%	76.59%	76.12%	82.68%	86.54%		78.42%
<全国健康保険協会管掌健康保険>							
【一般被保険者】							
平成24年度計	77.40%	75.73%	76.19%	82.66%	86.12%		78.09%
平成25年度計	77.33%	75.73%	76.17%	82.68%	86.17%		78.06%
平成26年度計	77.47%	75.91%	76.26%	82.69%	86.33%		78.31%
平成26年 4月	77.29%	75.69%	76.07%	82.45%	86.12%		78.18%
5月	77.37%	75.76%	76.19%	82.83%	86.19%		78.23%
6月	77.42%	75.84%	76.21%	82.85%	86.39%		78.57%
7月	77.43%	75.85%	76.34%	82.80%	86.31%		77.95%
8月	77.60%	76.00%	76.64%	83.20%	86.36%		78.62%
9月	77.39%	75.85%	76.22%	82.77%	86.30%		78.15%
10月	77.48%	75.87%	76.30%	82.75%	86.37%		78.14%
11月	77.48%	75.86%	76.32%	82.55%	86.35%		78.15%
12月	77.29%	75.86%	76.10%	82.22%	86.30%		78.10%
平成27年 1月	77.49%	75.99%	76.18%	82.78%	86.53%		78.80%
2月	77.67%	76.20%	76.32%	82.63%	86.38%		78.47%
3月	77.73%	76.29%	76.30%	82.64%	86.39%		78.35%
【法第3条第2項被保険者】							
平成24年度計	77.26%	76.30%	75.70%	80.65%	84.43%		---
平成25年度計	77.13%	75.63%	76.14%	82.42%	85.92%		---
平成26年度計	77.83%	76.42%	76.56%	83.07%	86.27%		---
平成26年 4月	77.22%	75.59%	76.64%	81.13%	85.65%		---
5月	78.53%	77.84%	75.93%	80.28%	82.29%		---
6月	77.86%	75.03%	77.05%	86.63%	87.85%		---
7月	79.18%	79.02%	76.33%	84.13%	85.56%		---
8月	77.89%	76.80%	76.35%	83.61%	85.77%		---
9月	78.36%	77.51%	77.13%	80.32%	85.67%		---
10月	76.44%	74.23%	75.58%	84.00%	85.90%		---
11月	77.80%	76.06%	78.14%	79.90%	84.94%		---
12月	77.60%	76.22%	74.78%	87.65%	83.22%		---
平成27年 1月	76.51%	74.69%	77.41%	80.02%	83.09%		---
2月	78.29%	75.37%	77.39%	80.03%	89.60%		---
3月	77.97%	77.35%	75.85%	80.79%	86.06%		---
<組合管掌健康保険>							
平成24年度計	77.99%	76.95%	76.16%	82.77%	86.19%		78.77%
平成25年度計	77.90%	76.82%	76.17%	82.80%	86.24%		78.48%
平成26年度計	77.93%	76.89%	76.17%	82.78%	86.43%		78.79%
平成26年 4月	77.62%	76.63%	75.85%	82.60%	86.05%		78.48%
5月	77.80%	76.75%	75.99%	82.86%	86.46%		78.58%
6月	78.01%	76.94%	76.29%	83.01%	86.39%		78.72%
7月	77.89%	76.86%	76.24%	82.77%	86.35%		79.14%
8月	78.13%	77.00%	76.72%	83.34%	86.44%		78.70%
9月	78.01%	77.00%	76.20%	82.88%	86.30%		79.03%
10月	78.09%	77.04%	76.34%	82.78%	86.33%		78.69%
11月	78.20%	77.04%	76.60%	82.60%	86.44%		78.76%
12月	77.73%	76.71%	75.94%	82.27%	86.40%		79.09%
平成27年 1月	77.92%	76.81%	76.10%	83.00%	86.64%		79.13%
2月	77.89%	76.93%	75.97%	82.74%	86.39%		78.60%
3月	77.93%	77.04%	75.90%	82.73%	86.91%		78.58%
【特例退職被保険者(再掲)】							
平成24年度計	82.00%	80.30%	77.52%	81.42%	86.34%		79.31%
平成25年度計	81.99%	80.28%	77.52%	84.66%	86.49%		78.72%
平成26年度計	82.36%	80.59%	77.87%	82.22%	86.61%		79.16%
平成26年 4月	81.76%	79.97%	77.55%	79.61%	86.19%		78.88%
5月	82.26%	80.29%	77.88%	80.18%	86.65%		79.10%
6月	82.31%	80.62%	77.71%	86.59%	86.49%		79.29%
7月	82.12%	80.23%	77.64%	79.99%	86.53%		79.13%
8月	82.54%	80.83%	78.07%	84.79%	86.74%		78.78%
9月	82.33%	80.66%	77.83%	80.00%	86.29%		79.68%
10月	82.18%	80.38%	77.52%	81.78%	86.56%		79.08%
11月	82.51%	80.82%	77.91%	81.03%	86.66%		79.01%
12月	82.14%	80.18%	77.67%	79.95%	86.57%		79.12%
平成27年 1月	82.90%	80.99%	78.57%	79.92%	86.76%		78.54%
2月	82.62%	80.98%	78.33%	81.72%	86.55%		79.11%
3月	82.75%	81.12%	77.89%	84.97%	87.25%		79.11%
<船員保険>							
平成24年度計	79.39%	75.90%	76.97%	82.55%	85.83%		80.36%
平成25年度計	78.96%	74.95%	76.55%	82.48%	85.75%		77.77%
平成26年度計	79.02%	75.25%	76.48%	82.38%	86.09%		75.93%
平成26年 4月	78.69%	75.23%	76.17%	82.23%	86.50%		76.35%
5月	78.71%	74.42%	75.97%	83.65%	85.33%		79.19%
6月	79.15%	75.50%	76.19%	82.60%	86.11%		78.63%
7月	79.29%	75.49%	76.59%	82.84%	85.72%		76.64%
8月	78.79%	74.61%	76.72%	81.54%	85.82%		71.60%
9月	79.40%	75.06%	76.49%	81.42%	86.45%		74.84%
10月	79.24%	76.04%	76.40%	82.31%	86.47%		72.32%
11月	79.03%	74.71%	76.70%	82.17%	87.58%		76.77%
12月	78.78%	74.50%	76.91%	81.64%	86.67%		74.88%
平成27年 1月	78.88%	75.62%	76.63%	81.74%	84.77%		71.70%
2月	78.97%	75.72%	76.33%	82.20%	85.34%		79.75%
3月	79.26%	75.90%	76.55%	83.77%	85.65%		73.75%

※ 現物給付は診療月、現金給付は支給決定月における数値を基に計算している。

第12-1表 給付状況(医療給付)一諸率【加入者計】

	計 (療養費等含む)	計 (療養費等除く)	診療費						療養費等	入院 (食事等含む)	入院外 + 薬剤支給	歯科 (食事等含む)
			入院	入院外	歯科	薬剤支給	入院時食事・ 生活療養費	訪問看護 療養費				
<健康保険計>												
1人当たり医療費	158,712	156,111	42,230	63,919	18,023	30,352	1,320	267	2,602	43,541	94,271	18,032
1人当たり日数	---	12,338	0.87	8.72	2.76	4.41	1.99	0.02	---	0.87	8.72	2.76
1日当たり医療費	---	12,613	48,498	7,331	6,521	6,888	664	11,356	---	50,004	10,813	6,524
受診率	---	7,5633	0.0902	5,9604	1,5089	---	---	0.0038	---	0.0902	5,9604	1,5089
1件当たり日数	---	1.64	9.66	1.46	1.83	1.25	24.76	6.19	---	9.66	1.46	1.83
1件当たり医療費	---	20,641	468,381	10,724	11,945	8,584	16,433	70,280	6,865	482,926	15,816	11,950
<全国健康保険協会管掌健康保険>												
【一般被保険者】												
1人当たり医療費	166,940	163,930	46,379	66,123	18,221	31,405	1,517	286	3,010	47,887	97,528	18,230
1人当たり日数	---	12,663	0.98	8.83	2.79	4.41	2.28	0.03	---	0.98	8.83	2.79
1日当たり医療費	---	12,976	47,106	7,485	6,532	7,122	665	11,345	---	48,638	11,040	6,535
受診率	---	7,5722	0.0975	5,9856	1,4851	---	---	0.0039	---	0.0975	5,9856	1,4851
1件当たり日数	---	1.67	10.09	1.48	1.88	1.25	26.17	6.38	---	10.09	1.48	1.88
1件当たり医療費	---	21,649	475,475	11,047	12,269	8,900	17,406	72,405	7,075	490,937	16,294	12,275
【法第3条第2項被保険者】												
1人当たり医療費	113,843	108,114	31,823	41,368	12,063	21,750	889	222	5,729	32,711	63,118	12,064
1人当たり日数	---	7.74	0.57	5.35	1.80	2.74	1.32	0.02	---	0.57	5.35	1.80
1日当たり医療費	---	13,964	56,188	7,729	6,683	7,929	673	11,431	---	57,756	11,793	6,684
受診率	---	4,3628	0.0581	3,4283	0,8740	---	---	0.0024	---	0.0581	3,4283	0,8740
1件当たり日数	---	1.77	9.75	1.56	2.07	1.24	24.80	8.02	---	9.75	1.56	2.07
1件当たり医療費	---	24,781	547,939	12,066	13,802	9,871	16,696	91,705	11,116	563,230	18,411	13,803
<組合管掌健康保険>												
1人当たり医療費	148,583	146,488	37,115	61,213	17,783	29,058	1,076	243	2,095	38,184	90,270	17,791
1人当たり日数	---	12,066	0.73	8.58	2.73	4.40	1.63	0.02	---	0.73	8.58	2.73
1日当たり医療費	---	12,143	50,811	7,136	6,506	6,597	661	11,373	---	52,274	10,523	6,509
受診率	---	7,5543	0.0811	5,9309	1,5387	---	---	0.0036	---	0.0811	5,9309	1,5387
1件当たり日数	---	1.60	9.01	1.45	1.78	1.24	22.66	5.93	---	9.01	1.45	1.78
1件当たり医療費	---	19,391	457,808	10,321	11,557	8,195	14,976	67,400	6,517	470,990	15,220	11,562
【特例退職被保険者(再掲)】												
1人当たり医療費	405,320	401,923	127,122	155,337	33,330	80,629	4,411	1,094	3,396	131,518	235,966	33,346
1人当たり日数	---	25,54	2.66	17.52	5.27	8.32	6.50	0.10	---	2.66	17.52	5.27
1日当たり医療費	---	15,737	47,798	8,869	6,330	9,695	678	10,918	---	49,451	13,472	6,333
受診率	---	14,1550	0.2224	11,1458	2,7720	---	---	0.0148	---	0.2224	11,1458	2,7720
1件当たり日数	---	1.80	11.96	1.57	1.90	1.20	30.59	6.78	---	11.96	1.57	1.90
1件当たり医療費	---	28,395	571,510	13,937	12,024	11,620	20,757	74,048	8,934	591,270	21,171	12,030
<船員保険>												
1人当たり医療費	175,690	173,531	52,681	65,257	18,496	34,844	2,067	186	2,159	54,741	100,101	18,503
1人当たり日数	---	12,336	1.34	8.35	2.65	4.25	3.10	0.02	---	1.34	8.35	2.65
1日当たり医療費	---	14,041	39,299	7,813	6,983	8,204	666	10,409	---	40,836	11,985	6,986
受診率	---	7,0760	0.1165	5,6322	1,3239	---	---	0.0034	---	0.1165	5,6322	1,3239
1件当たり日数	---	1.75	11.50	1.48	2.00	1.24	30.50	5.26	---	11.50	1.48	2.00
1件当たり医療費	---	24,524	452,027	11,586	13,971	10,166	20,323	54,776	7,047	469,706	17,773	13,977

※1 診療月における数値である。

※2 医療費の諸率の計算に用いている療養費等は推計値である。

※3 薬剤支給における1人当たり日数は1人当たり処方箋枚数、1日当たり医療費は処方箋1枚当たり医療費、1件当たり日数は1件当たり処方箋枚数である。

※4 入院時食事・生活療養における1人当たり日数は1人当たり食事回数、1日当たり医療費は食事1回当たり医療費、1件当たり日数は1件当たり食事回数である。

※5 船員保険における下船後の療養補償等は含まれていない。

第12-2表 給付状況(医療給付)－諸率【被保険者70歳未満】

	計 (療養費等含む)	計 (療養費等除く)	診療費						療養費等	入院 (食事等含む)	入院外 + 薬剤支給	歯科 (食事等含む)
			診療費			薬剤支給	入院時食事・ 生活療養費	訪問看護 療養費				
			入院	入院外	歯科							
<健康保険計>												
1人当たり医療費	149,150	146,381	37,337	59,954	18,960	29,012	1,039	78	2,770	38,368	88,966	18,969
1人当たり日数	---	11.06	0.69	7.51	2.85	3.68	1.56	0.01	---	0.69	7.51	2.85
1日当たり医療費	---	13,235	54,175	7,982	6,646	7,884	667	11,421	---	55,670	11,844	6,649
受診率	---	6.9141	0.0762	5.3518	1.4852	---	---	0.0010	---	0.0762	5.3518	1.4852
1件当たり日数	---	1.60	9.04	1.40	1.92	1.19	22.42	6.83	---	9.04	1.40	1.92
1件当たり医療費	---	21,171	489,969	11,203	12,766	9,372	14,947	78,003	6,520	503,493	16,624	12,772
<全国健康保険協会管掌健康保険>												
【一般被保険者】												
1人当たり医療費	155,817	152,516	40,437	61,696	19,248	29,890	1,158	86	3,301	41,587	91,587	19,257
1人当たり日数	---	11.37	0.76	7.71	2.90	3.74	1.73	0.01	---	0.76	7.71	2.90
1日当たり医療費	---	13,411	53,089	8,007	6,643	7,987	668	11,495	---	54,598	11,886	6,646
受診率	---	6.9888	0.0815	5.4286	1.4776	---	---	0.0011	---	0.0815	5.4286	1.4776
1件当たり日数	---	1.63	9.35	1.42	1.96	1.19	23.22	6.94	---	9.35	1.42	1.96
1件当たり医療費	---	21,823	496,396	11,365	13,026	9,527	15,505	79,805	6,772	510,509	16,871	13,032
【法第3条第2項被保険者】												
1人当たり医療費	106,739	100,869	29,467	38,477	12,521	19,655	699	50	5,870	30,166	58,132	12,522
1人当たり日数	---	6.94	0.46	4.65	1.83	2.36	1.03	0.00	---	0.46	4.65	1.83
1日当たり医療費	---	14,528	64,215	8,278	6,833	8,324	675	12,248	---	65,737	12,507	6,833
受診率	---	4.0013	0.0508	3.0898	0.8601	---	---	0.0005	---	0.0508	3.0898	0.8601
1件当たり日数	---	1.74	9.03	1.50	2.13	1.20	21.83	7.50	---	9.03	1.50	2.13
1件当たり医療費	---	25,209	579,984	12,453	14,558	9,962	14,744	91,862	10,930	593,728	18,814	14,558
<組合管掌健康保険>												
1人当たり医療費	140,452	138,380	33,283	57,689	18,588	27,868	883	68	2,072	34,158	85,558	18,596
1人当たり日数	---	10.66	0.59	7.26	2.79	3.60	1.33	0.01	---	0.59	7.26	2.79
1日当たり医療費	---	12,987	55,991	7,946	6,651	7,744	665	11,302	---	57,463	11,785	6,654
受診率	---	6.8185	0.0693	5.2528	1.4955	---	---	0.0009	---	0.0693	5.2528	1.4955
1件当たり日数	---	1.56	8.57	1.38	1.87	1.18	21.16	6.65	---	8.57	1.38	1.87
1件当たり医療費	---	20,295	480,035	10,983	12,430	9,163	14,078	75,203	6,045	492,652	16,288	12,435
【特例退職被保険者(再掲)】												
1人当たり医療費	407,268	403,933	133,000	154,889	33,329	77,998	3,906	811	3,335	136,886	232,888	33,348
1人当たり日数	---	24.01	2.41	16.28	5.24	7.67	5.73	0.07	---	2.41	16.28	5.24
1日当たり医療費	---	16,824	55,111	9,512	6,361	10,171	681	11,007	---	56,721	14,303	6,365
受診率	---	13.6598	0.2290	10.6783	2.7425	---	---	0.0100	---	0.2290	10.6783	2.7425
1件当たり日数	---	1.76	10.54	1.52	1.91	1.18	26.18	7.34	---	10.54	1.52	1.91
1件当たり医療費	---	29,571	580,867	14,505	12,153	11,979	17,838	80,814	9,588	597,838	21,810	12,160
<船員保険>												
1人当たり医療費	144,694	142,706	40,302	50,200	19,406	31,393	1,366	39	1,988	41,661	81,593	19,413
1人当たり日数	---	9.29	0.96	5.83	2.50	2.93	2.04	0.00	---	0.96	5.83	2.50
1日当たり医療費	---	15,359	41,849	8,615	7,770	10,714	669	10,768	---	43,259	14,002	7,773
受診率	---	5.4735	0.0882	4.2199	1.1649	---	---	0.0005	---	0.0882	4.2199	1.1649
1件当たり日数	---	1.70	10.91	1.38	2.14	1.15	27.10	7.29	---	10.91	1.38	2.14
1件当たり医療費	---	26,072	456,686	11,896	16,659	12,342	18,129	78,455	6,988	472,082	19,335	16,665

※1 診療月における数値である。
 ※2 医療費の諸率の計算に用いている療養費等は推計値である。
 ※3 薬剤支給における1人当たり日数は1人当たり処方箋枚数、1日当たり医療費は処方箋1枚当たり医療費、1件当たり日数は1件当たり処方箋枚数である。
 ※4 入院時食事・生活療養における1人当たり日数は1人当たり食事回数、1日当たり医療費は食事1回当たり医療費、1件当たり日数は1件当たり食事回数である。
 ※5 船員保険における下船後の療養補償等は含まれていない。

第12-3表 給付状況(医療給付)一諸率【被扶養者70歳未満(未就学児除く)】

	計 (療養費等含む)	計 (療養費等除く)	診療費						療養費等	入院 (食事等含む)	入院外 + 薬剤支給	歯科 (食事等含む)
			診療費			薬剤支給	入院時食事・ 生活療養費	訪問看護 療養費				
			入院	入院外	歯科							
<健康保険計>												
1人当たり医療費	145,652	143,210	37,995	58,212	17,176	27,875	1,512	439	2,442	39,499	86,088	17,184
1人当たり日数	---	11.95	0.96	8.24	2.72	4.00	2.29	0.04	---	0.96	6.24	2.72
1日当たり医療費	---	11,982	39,765	7,067	6,316	6,970	660	11,057	---	41,338	10,450	6,319
受診率	---	7.2787	0.0853	5.6426	1.5443	---	---	0.0066	---	0.0853	5.6426	1.5443
1件当たり日数	---	1.64	11.20	1.46	1.76	1.22	29.64	6.04	---	11.20	1.46	1.76
1件当たり医療費	---	19,675	445,539	10,317	11,122	8,497	19,558	66,753	7,621	463,169	15,257	11,127
<全国健康保険協会管掌健康保険>												
【一般被保険者】												
1人当たり医療費	153,628	150,943	42,843	60,195	16,972	28,624	1,812	497	2,685	44,647	88,819	16,981
1人当たり日数	---	12.05	1.12	8.20	2.68	3.93	2.74	0.04	---	1.12	8.20	2.68
1日当たり医療費	---	12,530	38,173	7,340	6,338	7,282	662	11,066	---	39,780	10,830	6,341
受診率	---	7.1624	0.0942	5.5742	1.4867	---	---	0.0072	---	0.0942	5.5742	1.4867
1件当たり日数	---	1.68	11.91	1.47	1.80	1.23	32.23	6.22	---	11.91	1.47	1.80
1件当たり医療費	---	21,074	454,597	10,799	11,416	8,922	21,330	68,872	7,866	473,732	15,934	11,422
【法第3条第2項被保険者】												
1人当たり医療費	104,334	99,720	26,015	39,285	10,976	21,964	881	599	4,614	26,895	61,249	10,978
1人当たり日数	---	7.33	0.54	5.00	1.74	2.61	1.31	0.05	---	0.54	5.00	1.74
1日当たり医療費	---	13,598	48,377	7,856	6,301	8,421	674	11,315	---	50,012	12,248	6,302
受診率	---	4.1896	0.0539	3.2493	0.8798	---	---	0.0065	---	0.0539	3.2493	0.8798
1件当たり日数	---	1.75	9.98	1.54	1.98	1.25	26.49	8.10	---	9.98	1.54	1.98
1件当たり医療費	---	23,802	482,565	12,090	12,476	10,568	17,843	91,681	11,117	498,879	18,850	12,478
<組合管掌健康保険>												
1人当たり医療費	136,675	134,508	32,533	55,986	17,409	27,034	1,173	374	2,167	33,698	83,020	17,417
1人当たり日数	---	11.85	0.77	8.28	2.77	4.08	1.79	0.03	---	0.77	8.28	2.77
1日当たり医療費	---	11,352	42,387	6,761	6,292	6,631	657	11,043	---	43,906	10,025	6,295
受診率	---	7.4117	0.0752	5.7210	1.6096	---	---	0.0059	---	0.0752	5.7210	1.6096
1件当たり日数	---	1.60	10.21	1.45	1.72	1.21	26.01	5.78	---	10.21	1.45	1.72
1件当たり医療費	---	18,148	432,715	9,786	10,815	8,040	17,085	63,793	7,300	448,218	14,511	10,820
【特例退職被保険者(再掲)】												
1人当たり医療費	312,182	308,511	83,816	125,564	29,502	64,665	3,717	1,247	3,672	87,525	190,229	29,509
1人当たり日数	---	22.30	2.18	15.24	4.76	7.42	5.56	0.12	---	2.18	15.24	4.76
1日当たり医療費	---	13,837	38,503	8,237	6,198	8,719	669	10,788	---	40,206	12,479	6,200
受診率	---	12.5717	0.1517	9.8364	2.5653	---	---	0.0183	---	0.1517	9.8364	2.5653
1件当たり日数	---	1.77	14.35	1.55	1.86	1.21	38.32	6.33	---	14.35	1.55	1.86
1件当たり医療費	---	24,540	552,413	12,765	11,500	10,524	25,621	68,314	8,771	576,859	19,339	11,503
<船員保険>												
1人当たり医療費	183,510	181,158	54,865	71,060	18,100	34,272	2,530	330	2,353	25,238	105,332	18,107
1人当たり日数	---	13.42	1.54	9.01	2.84	4.37	3.81	0.03	---	1.54	9.01	2.84
1日当たり医療費	---	13,501	35,664	7,891	6,366	7,847	664	10,409	---	16,406	11,697	6,369
受診率	---	7.6396	0.1209	6.0423	1.4702	---	---	0.0063	---	0.1209	6.0423	1.4702
1件当たり日数	---	1.76	12.73	1.49	1.93	1.22	34.73	5.02	---	12.73	1.49	1.93
1件当たり医療費	---	23,713	453,861	11,761	12,311	9,605	23,063	52,275	7,236	208,777	17,433	12,317

※1 診療月における数値である。

※2 医療費の諸率の計算に用いている療養費等は推計値である。

※3 薬剤支給における1人当たり日数は1人当たり処方箋枚数、1日当たり医療費は処方箋1枚当たり医療費、1件当たり日数は1件当たり処方箋枚数である。

※4 入院時食事・生活療養における1人当たり日数は1人当たり食事回数、1日当たり医療費は食事1回当たり医療費、1件当たり日数は1件当たり食事回数である。

※5 船員保険における下船後の療養補償等は含まれていない。

第12-4表 給付状況(医療給付)一諸率【未就学児】

	計 (療養費等含む)	計 (療養費等除く)	診療費						療養費等	入院 (食事等含む)	入院外 + 薬剤支給	歯科 (食事等含む)
			診療費			薬剤支給	入院時食事・ 生活療養費	訪問看護 療養費				
			入院	入院外	歯科							
<健康保険計>												
1人当たり医療費	211,770	209,644	67,608	92,445	11,709	35,975	1,240	667	2,126	68,844	128,419	11,713
1人当たり日数	---	19,97	1.10	17.00	1.81	10.46	1.93	0.05	---	1.10	17.00	1.81
1日当たり医療費	---	10,498	61,355	5,438	6,451	3,440	643	12,482	---	62,476	7,554	6,454
受診率	---	11,8871	0.1660	10.4166	1.2954	---	---	0.0091	---	0.1660	10.4166	1.2954
1件当たり日数	---	1.68	6.64	1.63	1.40	1.49	15.42	5.86	---	6.64	1.63	1.40
1件当たり医療費	---	17,636	407,236	8,875	9,039	5,140	9,924	73,180	6,652	414,682	12,328	9,042
<全国健康保険協会管掌健康保険>												
【一般被保険者】												
1人当たり医療費	213,926	211,574	69,467	92,872	11,690	35,611	1,289	646	2,351	70,752	128,483	11,694
1人当たり日数	---	20,06	1.15	17.02	1.83	10.38	2.00	0.05	---	1.15	17.02	1.83
1日当たり医療費	---	10,549	60,288	5,457	6,378	3,431	643	12,480	---	61,403	7,549	6,381
受診率	---	11,8115	0.1743	10.3627	1.2659	---	---	0.0086	---	0.1743	10.3627	1.2659
1件当たり日数	---	1.70	6.61	1.64	1.45	1.51	15.31	6.03	---	6.61	1.64	1.45
1件当たり医療費	---	17,913	398,636	8,962	9,234	5,180	9,850	75,192	6,884	406,008	12,399	9,238
【法第3条第2項被保険者】												
1人当たり医療費	165,339	159,581	50,131	69,827	10,533	28,489	601	0	5,758	50,732	98,316	10,533
1人当たり日数	---	15,85	0.67	13.56	1.62	8.75	0.95	0.00	---	0.67	13.56	1.62
1日当たり医療費	---	10,071	75,147	5,150	6,503	3,258	635	---	---	76,049	7,251	6,503
受診率	---	9,4092	0.1117	8.2860	1.0115	---	---	0.0000	---	0.1117	8.2860	1.0115
1件当たり日数	---	1.68	5.97	1.64	1.60	1.46	11.53	---	---	5.97	1.64	1.60
1件当たり医療費	---	16,960	448,796	8,427	10,413	4,771	7,315	---	7,781	454,181	11,865	10,413
<組合管掌健康保険>												
1人当たり医療費	209,405	207,529	65,562	91,980	11,731	36,378	1,186	691	1,876	66,745	128,358	11,735
1人当たり日数	---	19,88	1.05	16.98	1.80	10.54	1.84	0.06	---	1.05	16.98	1.80
1日当たり医療費	---	10,441	62,647	5,417	6,534	3,450	643	12,483	---	63,777	7,560	6,536
受診率	---	11,9712	0.1569	10.4766	1.3280	---	---	0.0097	---	0.1569	10.4766	1.3280
1件当たり日数	---	1.66	6.67	1.62	1.35	1.48	15.56	5.70	---	6.67	1.62	1.35
1件当たり医療費	---	17,336	417,761	8,780	8,834	5,098	10,015	71,215	6,356	425,299	12,252	8,836
【特例退職被保険者(再掲)】												
1人当たり医療費	156,789	153,571	46,428	70,071	10,762	25,367	944	0	3,218	47,371	95,438	10,762
1人当たり日数	---	16,01	0.78	13.39	1.84	7.34	1.46	0.00	---	0.78	13.39	1.84
1日当たり医療費	---	9,590	59,826	5,232	5,835	3,456	648	---	---	61,042	7,125	5,835
受診率	---	10,0455	0.1437	8.5988	1.3030	---	---	0.0000	---	0.1437	8.5988	1.3030
1件当たり日数	---	1.59	5.40	1.56	1.42	1.41	13.82	---	---	5.40	1.56	1.42
1件当たり医療費	---	15,288	323,060	8,149	8,259	4,881	8,953	---	7,811	329,626	11,099	8,259
<船員保険>												
1人当たり医療費	203,053	200,992	68,450	84,972	12,022	34,136	1,376	36	2,061	69,821	119,107	12,027
1人当たり日数	---	18,90	1.26	15.67	1.97	10.00	2.14	0.00	---	1.26	15.67	1.97
1日当たり医療費	---	10,635	54,490	5,422	6,104	3,415	643	14,684	---	55,581	7,601	6,106
受診率	---	11,2081	0.1822	9.7462	1.2787	---	---	0.0010	---	0.1822	9.7462	1.2787
1件当たり日数	---	1.69	6.90	1.61	1.54	1.49	15.92	2.44	---	6.90	1.61	1.54
1件当たり医療費	---	17,933	375,744	8,718	9,401	5,102	10,240	35,893	6,324	383,267	12,221	9,406

※1 診療月における数値である。
 ※2 医療費の諸率の計算に用いている療養費等は推計値である。
 ※3 薬剤支給における1人当たり日数は1人当たり処方箋枚数、1日当たり医療費は処方箋1枚当たり医療費、1件当たり日数は1件当たり処方箋枚数である。
 ※4 入院時食事・生活療養における1人当たり日数は1人当たり食事回数、1日当たり医療費は食事1回当たり医療費、1件当たり日数は1件当たり食事回数である。
 ※5 船員保険における下船後の療養補償等は含まれていない。

第12-5表 給付状況(医療給付)―諸率【70歳以上一般所得者】

	計 (療養費等含む)	計 (療養費等除く)	診療費						療養費等	入院 (食事等含む)	入院外 + 薬剤支給	歯科 (食事等含む)
			入院	入院外	歯科	薬剤支給	入院時食事・ 生活療養費	訪問看護 療養費				
<健康保険計>												
1人当たり医療費	565,150	562,617	200,887	205,030	35,468	112,219	7,938	1,076	2,533	208,805	317,249	35,487
1人当たり日数	---	33.66	4.62	23.69	5.25	10.79	11.61	0.10	---	4.62	23.69	5.25
1日当たり医療費	---	16,714	43,487	8,655	6,750	10,396	684	11,000	---	45,201	13,392	6,754
受診率	---	16.6840	0.3487	13.7800	2.5418	---	---	0.0136	---	0.3487	13.7800	2.5418
1件当たり日数	---	2.02	13.25	1.72	2.07	1.25	34.82	7.22	---	13.25	1.72	2.07
1件当たり医療費	---	33,722	576,151	14,879	13,954	12,989	23,815	79,380	6,579	598,862	23,022	13,962
<全国健康保険協会管掌健康保険>												
【一般被保険者】												
1人当たり医療費	570,279	567,684	205,147	206,212	34,762	112,269	8,203	1,092	2,595	213,331	318,481	34,780
1人当たり日数	---	33.68	4.76	23.71	5.11	10.73	12.00	0.10	---	4.76	23.71	5.11
1日当たり医療費	---	16,856	43,127	8,696	6,802	10,461	684	11,070	---	44,847	13,430	6,806
受診率	---	16.5565	0.3563	13.7472	2.4397	---	---	0.0133	---	0.3563	13.7472	2.4397
1件当たり日数	---	2.03	13.35	1.72	2.09	1.26	35.22	7.43	---	13.35	1.72	2.09
1件当たり医療費	---	34,288	575,741	15,000	14,248	13,131	24,085	82,211	6,366	598,712	23,167	14,256
【法第3条第2項被保険者】												
1人当たり医療費	137,795	130,919	52,410	42,549	8,832	25,002	2,126	0	6,876	54,536	67,551	8,832
1人当たり日数	---	8.78	1.22	6.35	1.21	2.44	3.17	0.00	---	1.22	6.35	1.21
1日当たり医療費	---	14,916	42,853	6,704	7,319	10,247	672	---	---	44,591	10,643	7,319
受診率	---	3.8291	0.0831	3.2033	0.5427	---	---	0.0000	---	0.0831	3.2033	0.5427
1件当たり日数	---	2.29	14.72	1.98	2.22	1.27	40.07	---	---	14.72	1.98	2.22
1件当たり医療費	---	34,191	630,855	13,283	16,273	13,061	26,912	---	15,161	656,443	21,088	16,273
<組合管掌健康保険>												
1人当たり医療費	555,698	553,338	191,768	203,245	37,295	112,636	7,349	1,046	2,360	199,096	315,881	37,316
1人当たり日数	---	33.77	4.32	23.74	5.62	10.99	10.74	0.10	---	4.32	23.74	5.62
1日当たり医療費	---	16,384	44,424	8,561	6,637	10,248	684	10,832	---	46,121	13,305	6,641
受診率	---	17.0633	0.3323	13.9224	2.7943	---	---	0.0143	---	0.3323	13.9224	2.7943
1件当たり日数	---	1.98	12.99	1.71	2.01	1.24	33.80	6.76	---	12.99	1.71	2.01
1件当たり医療費	---	32,429	577,102	14,598	13,347	12,669	23,128	73,189	7,123	599,154	22,689	13,354
【特例退職被保険者(再掲)】												
1人当たり医療費	548,101	545,112	187,082	201,937	39,194	109,462	6,298	1,140	2,989	193,358	311,398	39,216
1人当たり日数	---	32.75	3.80	22.82	6.02	10.57	9.19	0.10	---	3.80	22.82	6.02
1日当たり医療費	---	16,647	49,225	8,851	6,506	10,354	685	10,881	---	50,877	13,648	6,510
受診率	---	17.1714	0.3244	13.7515	3.0802	---	---	0.0153	---	0.3244	13.7515	3.0802
1件当たり日数	---	1.91	11.71	1.66	1.96	1.21	29.64	6.85	---	11.71	1.66	1.96
1件当たり医療費	---	31,745	576,617	14,685	12,725	12,569	20,310	74,500	8,196	595,959	22,645	12,732
<船員保険>												
1人当たり医療費	546,525	544,507	207,433	185,100	27,739	114,254	9,199	782	2,018	216,632	299,354	27,740
1人当たり日数	---	31.94	5.28	22.80	3.78	10.09	13.49	0.08	---	5.28	22.80	3.78
1日当たり医療費	---	17,050	39,324	8,120	7,332	11,329	682	9,627	---	41,068	13,132	7,332
受診率	---	14.7081	0.3849	12.6340	1.6777	---	---	0.0114	---	0.3849	12.6340	1.6777
1件当たり日数	---	2.17	13.70	1.80	2.26	1.26	37.15	7.10	---	13.70	1.80	2.26
1件当たり医療費	---	37,021	538,918	14,651	16,534	14,331	25,331	68,350	6,515	562,816	23,694	16,534

※1 診療月における数値である。

※2 医療費の諸率の計算に用いている療養費等は推計値である。

※3 薬剤支給における1人当たり日数は1人当たり処方箋枚数、1日当たり医療費は処方箋1枚当たり医療費、1件当たり日数は1件当たり処方箋枚数である。

※4 入院時食事・生活療養における1人当たり日数は1人当たり食事回数、1日当たり医療費は食事1回当たり医療費、1件当たり日数は1件当たり食事回数である。

※5 船員保険における下船後の療養補償等は含まれていない。

第12-6表 給付状況(医療給付)-諸率【70歳以上現役並み所得者】

	計 (療養費等含む)	計 (療養費等除く)	診療費						療養費等	入院 (食事等含む)	入院外 + 薬剤支給	歯科 (食事等含む)
			診療費			薬剤支給	入院時食事・ 生活療養費	訪問看護 療養費				
			入院	入院外	歯科							
<健康保険計>												
1人当たり医療費	558,592	555,516	190,106	210,007	37,169	111,661	5,529	1,044	3,076	195,614	321,669	37,190
1人当たり日数	---	31.33	3.42	21.93	5.88	10.27	8.08	0.09	---	3.42	21.93	5.88
1日当たり医療費	---	17,733	55,521	9,578	6,317	10,876	684	11,115	---	57,130	14,671	6,321
受診率	---	17.1013	0.3258	13.7454	3.0184	---	---	0.0116	---	0.3258	13.7454	3.0184
1件当たり日数	---	1.83	10.51	1.60	1.95	1.22	26.02	8.10	---	10.51	1.60	1.95
1件当たり医療費	---	32,484	583,481	15,278	12,314	13,261	17,801	90,027	7,154	600,387	23,402	12,321
<全国健康保険協会管掌健康保険>												
【一般被保険者】												
1人当たり医療費	580,703	577,478	199,207	218,112	37,134	116,164	5,866	995	3,225	205,054	334,276	37,154
1人当たり日数	---	32.10	3.61	22.56	5.84	10.46	8.56	0.09	---	3.61	22.56	5.84
1日当たり医療費	---	17,988	55,115	9,670	6,355	11,104	685	11,060	---	56,733	14,820	6,359
受診率	---	17.2817	0.3416	13.9773	2.9516	---	---	0.0112	---	0.3416	13.9773	2.9516
1件当たり日数	---	1.86	10.58	1.61	1.98	1.23	26.27	8.01	---	10.58	1.61	1.98
1件当たり医療費	---	33,416	583,191	15,605	12,581	13,648	17,989	88,552	6,874	600,307	23,916	12,588
【法第3条第2項被保険者】												
1人当たり医療費	---	---	---	---	---	---	---	---	---	---	---	---
1人当たり日数	---	---	---	---	---	---	---	---	---	---	---	---
1日当たり医療費	---	---	---	---	---	---	---	---	---	---	---	---
受診率	---	---	---	---	---	---	---	---	---	---	---	---
1件当たり日数	---	---	---	---	---	---	---	---	---	---	---	---
1件当たり医療費	---	---	---	---	---	---	---	---	---	---	---	---
<組合管掌健康保険>												
1人当たり医療費	513,547	510,777	171,485	193,507	37,316	102,484	4,837	1,148	2,771	176,298	295,991	37,340
1人当たり日数	---	29.77	3.03	20.65	5.98	9.88	7.09	0.10	---	3.03	20.65	5.98
1日当たり医療費	---	17,157	56,532	9,369	6,238	10,372	682	11,215	---	58,119	14,332	6,242
受診率	---	16.7589	0.2935	13.2889	3.1641	---	---	0.0124	---	0.2935	13.2889	3.1641
1件当たり日数	---	1.78	10.33	1.55	1.89	1.20	25.41	8.28	---	10.33	1.55	1.89
1件当たり医療費	---	30,478	584,184	14,562	11,794	12,428	17,342	92,825	7,939	600,580	22,273	11,801
【特例退職被保険者(再掲)】												
1人当たり医療費	498,869	495,469	165,643	187,969	37,775	97,520	5,030	1,533	3,400	170,647	285,489	37,800
1人当たり日数	---	29.69	3.12	20.36	6.08	9.78	7.35	0.13	---	3.12	20.36	6.08
1日当たり医療費	---	16,689	53,072	9,233	6,216	9,969	685	11,538	---	54,676	14,024	6,220
受診率	---	16.6096	0.2872	13.0842	3.2217	---	---	0.0165	---	0.2872	13.0842	3.2217
1件当たり日数	---	1.79	10.87	1.56	1.89	1.19	26.98	8.03	---	10.87	1.56	1.89
1件当たり医療費	---	29,830	576,794	14,366	11,725	11,834	18,473	92,666	9,409	594,221	21,819	11,733
<船員保険>												
1人当たり医療費	327,273	325,253	102,126	117,478	25,519	76,794	3,337	0	2,020	105,462	194,272	25,519
1人当たり日数	---	18.62	2.20	12.94	3.48	6.41	4.84	0.00	---	2.20	12.94	3.48
1日当たり医療費	---	17,469	46,414	9,077	7,342	11,986	690	---	---	47,930	15,010	7,342
受診率	---	10.1356	0.2261	8.3651	1.5444	---	---	0.0000	---	0.2261	8.3651	1.5444
1件当たり日数	---	1.84	9.73	1.55	2.25	1.22	23.54	---	---	9.73	1.55	2.25
1件当たり医療費	---	32,090	451,715	14,044	16,524	14,594	16,246	---	6,971	466,473	23,224	16,524

※1 診療月における数値である。
 ※2 医療費の諸率の計算に用いている療養費等は推計値である。
 ※3 薬剤支給における1人当たり日数は1人当たり処方箋枚数、1日当たり医療費は処方箋1枚当たり医療費、1件当たり日数は1件当たり処方箋枚数である。
 ※4 入院時食事・生活療養における1人当たり日数は1人当たり食事回数、1日当たり医療費は食事1回当たり医療費、1件当たり日数は1件当たり食事回数である。
 ※5 船員保険における下船後の療養補償等は含まれていない。

出産育児一時金・家族出産育児一時金						出産手当金			職務上の給付		
計		被保険者		被扶養者		計		計		計	
件数	金額	件数	金額	件数	金額	件数	金額	件数	金額	件数	金額
件	千円	件	千円	件	千円	件	千円	日	千円	件	千円
756,038	316,954,614	259,585	108,834,189	496,453	208,120,425	220,112	18,182,900	95,051,557			
755,124	316,597,349	272,605	114,303,599	482,519	202,293,749	234,788	19,394,403	101,865,076			
747,158	313,287,926	285,603	119,770,929	461,555	193,516,997	248,313	20,597,324	108,843,995			
57,276	24,010,830	21,112	8,848,740	36,164	15,162,090	18,572	1,532,502	8,054,170			
58,076	24,345,576	21,523	9,021,852	36,553	15,323,724	20,278	1,675,777	8,867,696			
60,198	25,237,452	22,653	9,499,342	37,545	15,738,110	19,251	1,592,578	8,517,537			
60,620	25,417,740	22,707	9,520,470	37,913	15,897,270	19,658	1,629,680	8,649,990			
62,844	26,360,330	23,934	9,908,640	39,210	16,451,690	19,471	1,606,533	8,566,754			
65,412	27,410,240	24,830	10,411,140	40,582	16,999,100	20,102	1,666,738	8,869,515			
67,019	28,101,841	25,835	10,834,461	41,184	17,267,380	22,949	1,902,258	10,045,540			
65,089	27,291,210	25,142	10,543,440	39,947	16,747,770	20,072	1,666,951	8,809,136			
63,405	26,587,460	24,548	10,297,670	38,857	16,289,790	21,862	1,824,827	9,562,974			
62,672	26,277,241	24,538	10,289,216	38,134	15,988,025	22,733	1,897,624	9,895,235			
62,474	26,197,279	24,547	10,293,591	37,927	15,903,688	21,253	1,766,584	9,352,237			
62,073	26,050,727	24,534	10,302,367	37,539	15,748,360	22,112	1,833,272	9,653,210			
397,867	166,824,750	140,906	59,076,489	256,961	107,748,261	125,566	10,283,049	50,596,013			
400,842	168,081,619	148,261	62,164,259	252,581	105,917,359	134,461	11,007,755	54,284,717			
397,719	166,783,988	154,823	64,920,309	242,896	101,863,680	142,315	11,712,801	58,068,685			
31,238	13,096,470	11,826	4,956,750	19,412	8,139,720	10,830	883,792	4,362,966			
31,237	13,096,116	11,804	4,947,732	19,433	8,148,384	11,890	974,000	4,868,373			
32,149	13,480,302	12,417	5,206,732	19,732	8,273,570	10,933	895,923	4,492,733			
32,104	13,460,880	12,226	5,125,530	19,878	8,335,350	11,278	925,035	4,604,424			
33,457	14,030,460	12,778	5,358,000	20,679	8,672,460	11,096	910,030	4,571,383			
34,770	14,581,110	13,492	5,657,310	21,278	8,923,800	11,434	939,186	4,686,782			
35,411	14,948,851	13,805	5,788,911	21,606	9,059,940	13,186	1,084,806	5,363,438			
34,459	14,462,400	13,587	5,697,830	20,902	8,764,770	11,306	934,164	4,602,552			
33,332	13,978,410	13,069	5,480,160	20,263	8,498,250	12,481	1,033,504	5,079,729			
33,421	14,015,007	13,248	5,554,948	20,173	8,460,059	13,338	1,111,217	5,441,541			
32,764	13,743,499	13,120	5,503,127	19,644	8,240,372	11,707	966,660	4,791,148			
33,347	13,990,483	13,451	5,643,479	19,896	8,347,004	12,836	1,054,484	5,203,615			
72	30,150	1	420	71	29,730	3	196	819			
66	27,630	0	0	66	27,630	0	0	0			
67	28,110	1	420	66	27,690	2	83	357			
5	2,100	0	0	5	2,100	0	0	0			
5	2,100	0	0	5	2,100	0	0	0			
9	3,780	0	0	9	3,780	0	0	0			
4	1,680	0	0	4	1,680	0	0	0			
7	2,910	0	0	7	2,910	1	34	146			
9	3,780	0	0	9	3,780	1	49	211			
3	1,260	0	0	3	1,260	0	0	0			
5	2,100	0	0	5	2,100	0	0	0			
6	2,520	0	0	6	2,520	0	0	0			
4	1,680	0	0	4	1,680	0	0	0			
6	2,520	1	420	5	2,100	0	0	0			
4	1,680	0	0	4	1,680	0	0	0			
358,099	150,099,714	118,678	49,757,280	239,421	100,342,434	94,543	7,899,655	44,454,725			
354,216	148,488,100	124,344	52,139,340	229,872	96,348,760	100,327	8,386,648	47,580,359			
349,372	146,475,828	130,779	54,850,200	218,593	91,625,628	105,996	8,884,440	50,774,953			
26,033	10,912,260	9,286	3,891,990	16,747	7,020,270	7,742	648,710	3,691,204			
26,834	11,247,360	9,719	4,074,120	17,115	7,173,240	8,388	701,777	3,999,323			
28,040	11,753,170	10,236	4,292,610	17,804	7,460,760	8,318	696,655	4,024,804			
28,512	11,955,180	10,481	4,394,940	18,031	7,560,240	8,380	704,645	4,045,566			
29,330	12,328,960	10,956	4,550,640	18,524	7,776,320	8,374	696,469	3,995,225			
30,633	12,825,350	11,338	4,753,830	19,295	8,071,520	8,667	727,503	4,182,522			
31,605	13,251,730	12,030	5,045,550	19,575	8,206,180	9,763	817,452	4,682,101			
30,595	12,826,710	11,555	4,845,810	19,040	7,980,900	8,766	732,787	4,206,584			
30,067	12,606,530	11,479	4,817,510	18,588	7,789,020	9,381	791,323	4,483,245			
29,247	12,260,554	11,290	4,734,268	17,957	7,526,286	9,395	786,407	4,453,694			
29,704	12,451,260	11,426	4,790,044	18,278	7,661,216	9,546	799,924	4,561,089			
28,722	12,058,564	11,083	4,658,888	17,639	7,399,676	9,276	778,788	4,449,595			
22	9,060	0	0	22	9,060	0	0	0			
22	9,030	0	0	22	9,030	0	0	0			
21	8,730	0	0	21	8,730	0	0	0			
3	1,230	0	0	3	1,230	0	0	0			
1	420	0	0	1	420	0	0	0			
1	420	0	0	1	420	0	0	0			
3	1,260	0	0	3	1,260	0	0	0			
1	420	0	0	1	420	0	0	0			
0	0	0	0	0	0	0	0	0			
2	780	0	0	2	780	0	0	0			
2	840	0	0	2	840	0	0	0			
3	1,260	0	0	3	1,260	0	0	0			
3	1,260	0	0	3	1,260	0	0	0			
3	1,260	0	0	3	1,260	0	0	0			
-1	-420	0	0	-1	-420	0	0	0			
1,153	483,630	12	5,010	1,141	478,620	28	1,562	10,022	1,154	190,645	
1,145	477,840	16	6,720	1,129	471,120	24	1,620	12,122	1,168	206,112	
1,148	480,176	10	4,200	1,138	475,976	21	1,645	12,620	1,338	255,542	
95	39,810	1	420	94	39,390	1	0	538	110	21,306	
89	37,320	0	0	89	37,320	2	105	1,371	86	16,882	
113	47,400	0	0	113	47,400	0	0	0	0	112	19,828
82	34,410	0	0	82	34,410	1	61	1,017	93	14,955	
92	38,580	3	1,260	89	37,320	4	344	2,084	93	17,241	
121	49,500	3	1,260	118	48,240	4	280	1,848	99	18,123	
98	41,100	0	0	98	41,100	2	166	1,334	93	15,828	
83	34,830	0	0	83	34,830	2	67	1,255	122	30,136	
81	33,990	2	840	79	33,150	2	394	2,092	122	20,001	
100	41,940	0	0	100	41,940	1	76	338	122	23,075	
99	41,460	0	0	99	41,460	2	152	743	119	22,630	
95	39,836	1	420	94	39,416	0	0	0	166	35,738	

第16表 付加給付の支給状況

	一部負担還元金・家族療養費付加金						訪問看護療養費付加金						傷病手当金付加金		延長傷病手当金付加金	
	計		被保険者		被扶養者		計		被保険者		被扶養者		件数	金額	件数	金額
	件数	金額	件数	金額	件数	金額	件数	金額	件数	金額	件数	金額				
<組合管掌健康保険>	件	千円	件	千円	件	千円	件	千円	件	千円	件	千円	件	千円	件	千円
平成24年度計	1,797,835	56,361,595	1,091,390	32,751,001	706,445	23,610,594	730	6,771	264	2,845	466	3,926	185,613	9,313,192	28,705	7,826,985
平成25年度計	1,735,645	55,437,888	1,061,741	32,565,502	673,904	22,872,386	728	6,851	262	2,550	466	4,301	205,189	8,906,342	28,726	7,885,608
平成26年度計	1,700,469	54,982,984	1,047,757	32,690,395	652,712	22,292,588	733	7,938	270	3,379	463	4,558	179,048	8,938,434	28,863	8,221,952
平成26年 4月	147,625	4,364,840	89,921	2,596,875	57,704	1,767,966	63	582	30	266	33	316	15,495	764,992	2,532	683,458
5月	138,442	4,448,518	85,231	2,647,045	53,211	1,801,473	54	538	21	272	33	266	14,426	720,769	2,366	644,288
6月	142,722	4,562,741	87,286	2,658,149	55,436	1,904,591	66	673	23	270	43	403	14,962	751,086	2,482	698,964
7月	137,239	4,409,143	84,833	2,653,750	52,406	1,755,393	64	672	23	175	41	498	14,298	728,629	2,414	709,500
8月	136,839	4,427,981	84,770	2,660,290	52,069	1,767,691	46	451	16	133	30	318	14,057	696,837	2,421	689,096
9月	140,030	4,576,759	86,283	2,734,129	53,747	1,842,630	76	889	24	269	52	621	14,604	737,046	2,441	696,625
10月	145,497	4,776,440	89,147	2,804,400	56,350	1,972,040	65	623	19	183	46	440	15,524	774,961	2,459	704,914
11月	144,644	4,830,177	88,583	2,818,253	56,061	2,011,925	54	611	18	184	36	426	14,788	737,944	2,264	636,464
12月	141,088	4,592,845	87,226	2,737,221	53,862	1,855,623	61	821	25	473	36	348	15,318	770,980	2,391	704,212
平成27年 1月	144,170	4,730,051	89,206	2,827,198	54,964	1,902,853	68	608	29	357	39	252	13,923	682,993	2,113	610,467
2月	137,469	4,492,878	85,527	2,708,532	51,942	1,784,346	64	791	27	503	37	288	15,933	802,625	2,558	746,230
3月	144,704	4,770,610	89,744	2,844,554	54,960	1,926,057	52	678	15	295	37	383	15,720	769,570	2,422	697,735
【特例退職被保険者(再掲)】																
平成24年度計	132,715	2,928,029	83,930	1,860,311	48,785	1,067,718	74	753	34	278	40	474	---	---	---	---
平成25年度計	130,660	2,858,456	81,689	1,809,618	48,971	1,048,838	74	871	29	246	45	626	---	---	---	---
平成26年度計	125,736	2,767,954	79,027	1,758,045	46,709	1,009,909	63	606	12	106	51	500	---	---	---	---
平成26年 4月	10,362	223,695	6,406	141,688	3,956	82,007	8	55	1	1	7	54	---	---	---	---
5月	10,359	226,226	6,454	142,722	3,905	83,504	5	60	0	7	5	53	---	---	---	---
6月	10,297	230,789	6,534	148,070	3,763	82,719	8	72	1	15	7	58	---	---	---	---
7月	10,708	229,443	6,713	146,669	3,995	82,774	6	57	1	0	5	57	---	---	---	---
8月	10,740	232,445	6,750	148,207	3,990	84,237	2	15	0	-15	2	30	---	---	---	---
9月	10,612	238,379	6,655	151,657	3,957	86,722	4	36	1	5	3	31	---	---	---	---
10月	10,783	238,413	6,731	150,242	4,052	88,172	5	31	0	0	5	31	---	---	---	---
11月	10,506	229,521	6,691	147,438	3,815	82,083	4	55	1	27	3	28	---	---	---	---
12月	10,325	227,466	6,544	144,811	3,781	82,655	4	33	1	4	3	29	---	---	---	---
平成27年 1月	10,764	236,718	6,698	149,353	4,066	87,364	6	80	3	48	3	32	---	---	---	---
2月	10,059	226,081	6,438	142,264	3,621	83,817	7	70	2	12	5	58	---	---	---	---
3月	10,221	228,778	6,413	144,923	3,808	83,854	4	41	1	2	3	40	---	---	---	---
<船員保険>																
平成24年度計																
平成25年度計																
平成26年度計																
平成26年 4月																
5月																
6月																
7月																
8月																
9月																
10月																
11月																
12月																
平成27年 1月																
2月																
3月																

(家族)埋葬料付加金						(家族)出産育児一時金付加金						出産手当金付加金		合算高額療養費付加金	
計		被保険者		被扶養者		計		被保険者		被扶養者		件数	金額	件数	金額
件数	金額	件数	金額	件数	金額	件数	金額	件数	金額	件数	金額	件数	金額	件数	金額
件	千円	件	千円	件	千円	件	千円	件	千円	件	千円	件	千円	件	千円
12,879	612,979	7,760	441,019	5,119	171,960	147,761	7,369,154	56,933	3,040,823	90,828	4,328,332	18,518	1,769,909	107,844	4,287,191
11,656	550,426	7,171	399,870	4,485	150,556	141,538	7,171,164	57,733	3,104,542	83,805	4,066,621	18,801	1,781,357	105,530	4,197,970
11,295	557,660	6,838	402,739	4,457	154,922	140,827	7,241,810	61,783	3,340,912	79,044	3,900,898	19,273	1,808,455	106,779	4,224,210
985	46,285	589	32,013	396	14,272	10,862	552,485	4,513	242,500	6,349	309,985	1,390	131,591	8,279	323,770
936	44,855	574	31,810	362	13,045	10,695	552,644	4,560	248,987	6,135	303,657	1,494	142,975	8,557	335,078
964	48,720	580	36,447	384	12,273	11,041	566,980	4,739	255,216	6,302	311,764	1,598	156,079	8,788	352,294
937	46,138	570	33,391	367	12,747	11,783	608,518	5,091	271,951	6,692	336,567	1,487	149,116	8,532	340,476
871	44,107	545	32,340	326	11,768	11,481	599,613	5,052	278,090	6,429	321,524	1,566	144,921	8,555	335,218
834	40,810	493	28,706	341	12,104	11,894	619,470	5,136	282,145	6,758	337,326	1,565	148,476	9,186	361,963
993	46,783	581	32,233	412	14,551	12,909	662,301	5,665	303,099	7,244	359,202	1,809	162,225	9,426	373,700
939	46,774	577	34,112	362	12,662	12,113	632,358	5,430	301,393	6,683	330,965	1,660	158,029	9,067	362,935
886	42,045	527	29,629	359	12,416	12,149	620,715	5,422	295,633	6,727	325,083	1,693	151,435	8,924	351,587
920	50,111	557	38,131	363	11,980	11,764	606,494	5,245	283,177	6,519	323,317	1,622	149,180	9,494	375,618
1,020	49,752	629	37,287	391	12,465	11,869	588,778	5,397	282,798	6,472	305,980	1,826	170,660	8,640	338,582
1,010	51,283	616	36,642	394	14,641	12,267	631,454	5,533	295,925	6,734	335,529	1,563	143,768	9,331	372,990
1,131	66,385	874	55,740	257	10,645	8	379	0	0	8	379	0	0	24,760	687,877
1,068	59,500	813	49,620	255	9,880	11	1,145	0	0	11	1,145	0	0	24,635	694,215
1,088	64,430	826	53,650	262	10,780	6	446	0	0	6	446	0	0	25,657	724,410
97	4,730	68	3,800	29	930	2	146	0	0	2	146	0	0	1,943	53,307
101	6,485	77	5,380	24	1,105	0	0	0	0	0	0	0	0	2,143	61,539
104	6,330	78	5,090	26	1,240	1	15	0	0	1	15	0	0	2,113	61,015
86	5,180	66	4,330	20	850	0	0	0	0	0	0	0	0	2,160	62,669
79	4,355	60	3,710	19	645	1	210	0	0	1	210	0	0	2,035	58,095
74	4,980	56	4,300	18	680	0	0	0	0	0	0	0	0	2,249	64,224
76	4,820	63	4,280	13	540	0	0	0	0	0	0	0	0	2,159	62,062
103	6,940	81	6,040	22	900	1	55	0	0	1	55	0	0	2,100	58,018
90	4,820	69	4,000	21	820	1	20	0	0	1	20	0	0	2,111	59,645
93	5,480	71	4,520	22	960	0	0	0	0	0	0	0	0	2,287	63,374
98	5,485	72	4,370	26	1,115	0	0	0	0	0	0	0	0	2,143	59,771
87	4,825	65	3,830	22	995	0	0	0	0	0	0	0	0	2,214	60,690
257	142,467	150	89,597	107	52,870										
251	143,122	153	93,615	98	49,507										
227	153,555	144	105,412	83	48,143										
30	20,028	17	12,832	13	7,196										
16	11,718	13	8,690	3	3,028										
18	12,187	11	8,575	7	3,612										
17	11,043	12	9,140	5	1,903										
8	4,904	4	2,780	4	2,124										
20	15,638	16	12,492	4	3,146										
26	16,990	17	12,526	9	4,464										
12	8,274	5	3,430	7	4,844										
18	8,886	9	4,926	9	3,960										
17	9,907	11	7,071	6	2,836										
15	11,500	10	8,152	5	3,348										
30	22,480	19	14,798	11	7,682										

貸借対照表(協会けんぽ・健康保険勘定)

平成27年3月31日現在

(単位:円)

科目	金額	
資産の部		
I 流動資産		
現金及び預金	1,074,991,558,244	
未収入金	391,147,732,315	
前払費用	140,260,387	
未収収益	71,627,397	
被保険者貸付金	66,116,414	
その他	710,848	
貸倒引当金	△4,157,973,752	
流動資産合計		1,462,260,031,853
II 固定資産		
1 有形固定資産		
建物	273,046,304	
車両	3	
工具備品	27,328,714	
リース資産	17,862,512,356	
建設仮勘定	4,388,969,306	
有形固定資産合計	22,551,856,683	
2 無形固定資産		
ソフトウェア	72,718,943	
ソフトウェア仮勘定	7,046,955,468	
無形固定資産合計	7,119,674,411	
3 投資その他の資産		
敷金	8,082,600	
投資その他の資産合計	8,082,600	
固定資産合計		29,679,613,694
資産合計		1,491,939,645,547
負債の部		
I 流動負債		
未払金	600,775,967,072	
未払費用	863,374,684	
預り補助金	97,083,531	
預り金	52,931,996	
前受収益	9,176,634,737	
短期リース債務	4,323,324,286	
資産除去債務	75,467,175	
仮受金	173,176	
賞与引当金	1,050,543,423	
役員賞与引当金	7,780,017	
流動負債合計		616,423,280,097
II 固定負債		
長期リース債務	12,595,047,829	
退職給付引当金	16,574,751,168	
役員退職手当引当金	31,949,391	
固定負債合計		29,201,748,388
負債合計		645,625,028,485
純資産の部		
I 資本金		
政府出資金	6,594,277,976	
資本金合計		6,594,277,976
II 健康保険法第160条の2の準備金		
準備金	661,939,298,639	
準備金合計		661,939,298,639
III 利益剰余金		
当期末処分利益	177,781,040,447	
(うち当期純利益)	(178,776,466,461)	
(うち退職給付会計基準適用に伴う影響額)	(△995,426,014)	
利益剰余金合計		177,781,040,447
純資産合計		846,314,617,062
負債・純資産合計		1,491,939,645,547

損益計算書(協会けんぽ・健康保険勘定)

自 平成26年4月 1日
至 平成27年3月31日
(単位:円)

科目	金額		
経常費用			
事業費用			
保険給付費			5,073,371,334,769
抛出金等			
前期高齢者納付金	1,434,110,381,974		
後期高齢者支援金	1,755,221,333,572		
退職者給付抛出金	295,929,456,781	3,485,261,172,327	
介護納付金			896,725,697,311
業務経費			
保険給付等業務経費			
人件費	9,471,762,328		
福利厚生費	16,986,520		
委託費	978,728,021		
郵送費	2,610,946,812		
減価償却費	1,278,946,506		
その他	908,795,900	15,266,166,087	
レセプト業務経費			
人件費	4,364,357,979		
福利厚生費	10,073,767		
委託費	697,131,453		
郵送費	325,796,655		
減価償却費	452,787,624		
その他	66,641,081	5,916,788,559	
保健事業経費			
人件費	4,289,936,470		
資産合計	9,992,552		
健診費用	78,451,496,977		
委託費	1,346,225,936		
郵送費	836,566,960		
減価償却費	652,512,072		
その他	1,033,374,875	86,620,105,842	
福祉事業経費			2,429,904
その他業務経費		1,866,325,331	109,671,815,723
一般管理費			
人件費		4,247,745,353	
福利厚生費		4,318,401	
一般事務経費			
委託費	5,652,791,218		
賃借料	2,200,307,975		
地代家賃	2,700,132,170		
修繕費	1,384,963,630		
その他	1,265,975,832	13,204,170,825	
減価償却費		526,845,794	
貸倒引当金繰入額		433,341,018	
その他		11,280,856	18,427,702,247
事業費用合計			9,583,457,722,377
事業外費用			
財務費用			
支払利息		316,860,900	316,860,900
雑損			117,113
事業外費用合計			316,978,013
経常費用合計			9,583,774,700,390
経常収益			
事業収益			
保険料等交付金収益		8,279,550,148,000	
任意継続被保険者保険料収益		82,218,437,359	
国庫補助金収益		1,380,060,567,958	
国庫負担金収益		8,272,673,000	
保険給付返還金収入		1,486,929	
診療報酬返還金収入		391,162,190	
返納金収入		4,379,949,461	
損害賠償金収入		6,202,912,340	
抛出金等返還金収入		146,763,675	
解散健康保険組合承継金		1,127,392,306	
その他		5,704,851	
事業収益合計			9,762,357,198,069
事業外収益			
財務収益			
受取利息	175,654,794	175,654,794	
雑益		18,383,290	
事業外収益合計			194,038,084
経常収益合計			9,762,551,236,153
経常利益			178,776,535,763
特別損失			
固定資産除却損		2	2
税引前当期純利益			178,776,535,761
法人税、住民税及び事業税			69,300
当期純利益			178,776,466,461

貸借対照表(協会けんぽ・船員保険勘定)

平成27年3月31日現在

(単位:円)

科目	金額	
資産の部		
I 流動資産		
現金及び預金	10,348,618,606	
未収入金	2,559,026,852	
未収収益	13,824,034	
貸倒引当金	△296,554,516	
流動資産合計		12,624,914,976
II 固定資産		
1 有形固定資産		
建物	12,851,224	
工具備品	6,116,274	
有形固定資産合計	18,967,498	
2 無形固定資産		
ソフトウェア	107,048,082	
無形固定資産合計	107,048,082	
3 投資その他の資産		
金銭の信託	30,335,514,175	
投資その他の資産合計	30,335,514,175	
固定資産合計		30,461,529,755
資産合計		43,086,444,731
負債の部		
I 流動負債		
未払金	3,286,004,548	
未払費用	10,090,139	
預り補助金	10,310,942	
前受収益	128,675,125	
資産除去債務	294,000	
賞与引当金	24,188,158	
役員賞与引当金	1,348,996	
流動負債合計		3,460,911,908
II 固定負債		
退職給付引当金	407,493,638	
役員退職手当引当金	507,109	
固定負債合計		408,000,747
負債合計		3,868,912,655
純資産の部		
I 資本金		
政府出資金	465,124,590	
資本金合計		465,124,590
II 船員保険法第124条の準備金		
準備金	37,868,030,027	
準備金合計		37,868,030,027
III 利益剰余金		
当期末処理利益	884,377,459	
(うち当期純利益)	(905,400,035)	
(うち退職給付会計基準適用に伴う影響額)	(△21,022,576)	
利益剰余金合計		884,377,459
純資産合計		39,217,532,076
負債・純資産合計		43,086,444,731

損益計算書(協会けんぽ・船員保険勘定)

自 平成26年4月 1日
至 平成27年3月31日
(単位:円)

科目	金額		
経常費用			
事業費用			
保険給付費			25,909,446,280
抛出金等			
前期高齢者納付金	4,100,920,100		
後期高齢者支援金	6,396,840,164		
退職者給付抛出金	1,166,894,348		11,664,654,612
介護納付金			3,378,698,506
業務経費			
保険給付等業務経費			
人件費	270,709,705		
福利厚生費	361,786		
委託費	10,902,905		
郵送費	23,244,004		
減価償却費	104,161,877		
その他	38,179,521	447,559,798	
レセプト業務経費			
人件費	23,054,091		
福利厚生費	47,661		
委託費	6,198,026		
郵送費	803,464		
減価償却費	3,954,822		
その他	481,918	34,539,982	
保健事業経費			
健診費用	285,772,726		
委託費	149,820,522		
郵送費	4,845,347		
その他	490,980	440,929,575	
福祉事業経費			
福祉事業給付金	1,641,386,246		
委託費	182,452,547		
郵送費	4,137,631		
減価償却費	3,643,888		
その他	2,952,566	1,834,572,878	
その他業務経費		22,008,996	2,779,611,229
一般管理費			
人件費		115,855,945	
福利厚生費		100,762	
一般事務経費			
委託費	195,640,149		
地代家賃	98,200,016		
システム関連費	118,812,829		
その他	40,258,759	452,911,753	
減価償却費		1,572,742	
貸倒引当金繰入額		9,673,920	
その他		1,142,079	581,257,201
事業費用合計			44,313,667,828
経常費用合計			44,313,667,828
経常収益			
事業収益			
保険料等交付金収益		34,834,563,000	
疾病任意継続被保険者保険料収益		1,261,536,855	
職務上年金給付費等交付金		5,911,196,854	
国庫補助金収益		2,793,051,783	
国庫負担金収益		199,587,000	
診療報酬返還金収入		3,096,947	
返納金収入		78,056,526	
損害賠償金収入		33,042,630	
抛出金等返還金収入		262,791	
その他		3,000	
事業収益合計			45,114,397,386
事業外収益			
財務収益			
受取利息	1,967,695		
金銭の信託運用益	82,164,923	84,132,618	
雑益		2,319,125	
事業外収益合計			86,451,743
経常収益合計			45,200,849,129
経常利益			887,181,301
特別利益			
固定資産受贈益		18,219,434	18,219,434
税引前当期純損失			905,400,735
法人税、住民税及び事業税			700
当期純利益			905,400,035

平成26年度健保組合決算における損益計算書および貸借対照表

損益計算書

自平成26年4月1日 至平成27年3月31日

(単位：億円)

借方		貸方	
経常損益			
事業損益			
事業損益			
保険給付費	37,577	健康保険収入	74,868
納付金	32,794	保険料収入	74,835
前期高齢者納付金	13,910	国庫負担金収入等	33
後期高齢者支援金	15,977	交付金	0
病床転換支援金	0	前期高齢者交付金	0
日雇拋出金	0		
退職者給付拋出金	2,906		
老人保健拋出金	0		
保健事業費等	3,774	保健事業等収入	906
特定健康診査事業費	416	特定健康診査等事業収入	57
特定保健指導事業費	76	直営保養所利用料収入	64
直営保養所費	205	その他の施設利用料収入	199
その他保健事業費等	3,076	病院診療所収入	516
一般管理費	1,118	訪問看護事業収入	1
その他事業費用	197	介護老人保健施設収入	32
		特定健康診査・保健指導補助	37
		その他事業収益	42
		退職給付引当金戻入	42
		保証金引当金戻入	0
事業損益計	75,459		75,816
事業利益(▲損失)	357		
事業外損益			
事業外損益			
支払利息	1	受取利息	77
その他事業外費用	24	その他事業外収益	131
事業外損益計	25		208
事業外利益(▲損失)	183		
経常損益計	75,484		76,024
経常利益(▲損失)	541		
特別損益			
特別損益			
財政調整事業拋出金	1,110	調整保険料収入	1,110
補助金等返還金支出	38	財政調整事業交付金	1,005
被扶養配偶者情報提供シ	3	国庫補助金収入	281
その他	176	寄付金	2
		補助金等追加収入	9
		被扶養配偶者情報提供手数料	3
特別損益計	1,327	その他	70
特別利益(▲損失)	1,151		2,478
損益計	76,811		78,502
当期利益(▲損失)	1,691		

貸借対照表

平成27年3月31日

(単位：億円)

借方		貸方	
流動資産	31,079	流動負債	492
預貯金・信託	31,015	未払費用・未払金等	492
未収収益・未収金	42	固定負債	495
短期貸付金	22	組合債	34
固定資産	8,387	退職給付引当金	403
土地	1,707	退職給付引当金積立不足	58
建物	1,977	保証金引当金	1
国債・社債	3,836	法定準備金	17,490
基金委託金	402	別途積立金	16,300
出資金	62	その他	3,833
住宅貸付金	3	次期繰越利益	855
その他	399	当期利益(▲損失)	1,691
借方計	39,466	貸方計	39,466

(注1) 上記数値は、平成26年度決算概要残金処分予定額に基づく処分後の額である。

(注2) 単位未満の数は四捨五入しているため、各項目の計と合計は一致しないことがある。