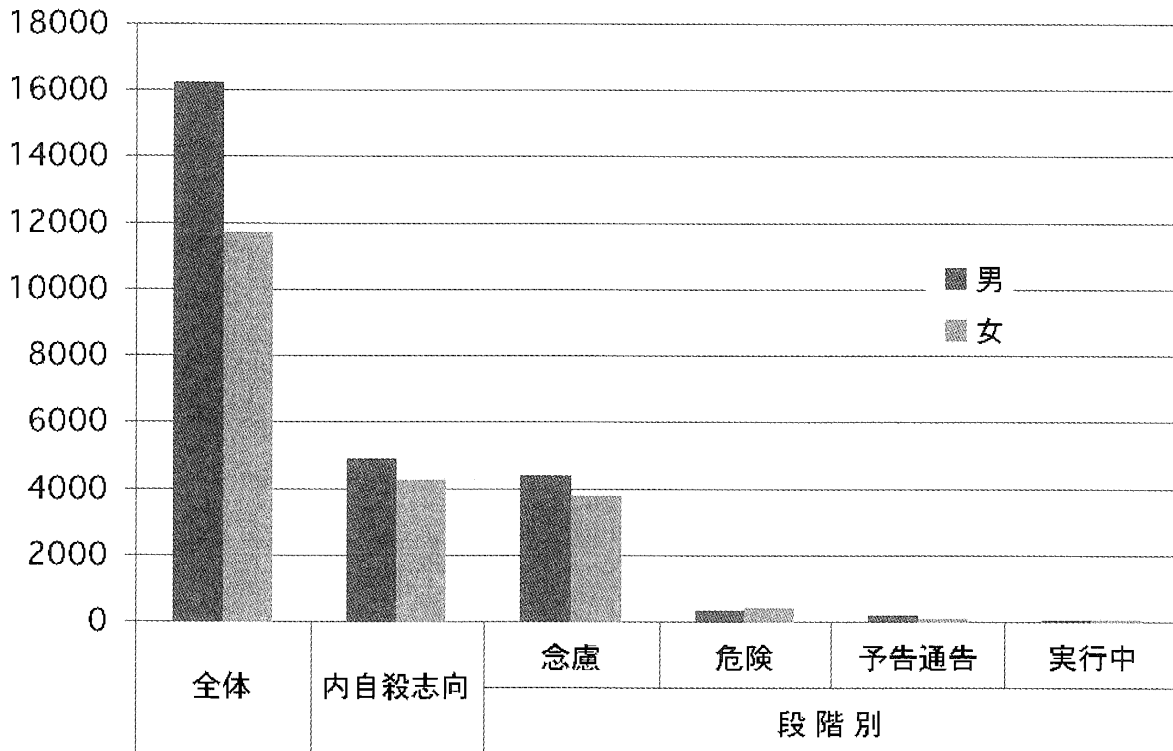
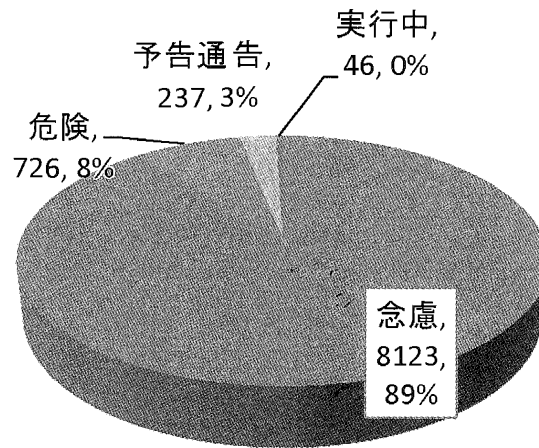


フリーダイヤル2011年1月～12月 (各月受信状況)

	全体			内自殺志向			段階別												
							念慮		計	危険		計	予告・通告		計	実行中		計	総計
	男	女	男	女	男	女	男	女		男	女		男	女					
1月	1,321	995	2,316	421	353	774	370	307	677	30	38	68	18	8	26	3	0	3	774
2月	1,456	974	2,430	493	368	861	443	324	767	35	36	71	14	7	21	1	1	2	861
3月	1,206	899	2,105	427	337	764	389	303	692	24	29	53	14	4	18	0	1	1	764
4月	1,418	914	2,332	384	311	695	354	283	637	22	26	48	7	2	9	1	0	1	695
5月	1,202	1,008	2,210	394	349	743	349	309	658	30	34	64	14	6	20	1	0	1	743
6月	1,231	995	2,226	404	388	792	349	339	688	28	36	64	26	10	36	1	3	4	792
7月	1,370	1,006	2,376	421	356	777	375	318	693	26	29	55	17	4	21	3	5	8	777
8月	1,412	997	2,409	377	375	752	334	338	672	30	30	60	10	7	17	3	0	3	752
9月	1,359	1,020	2,379	400	342	742	355	297	652	26	37	63	16	7	23	3	1	4	742
10月	1,313	942	2,255	392	356	748	338	308	646	37	40	77	13	7	20	4	1	5	748
11月	1,458	978	2,436	375	367	742	343	333	676	20	25	45	9	7	16	3	2	5	742
12月	1,487	967	2,454	405	337	742	367	298	665	32	26	58	5	5	10	1	8	9	742
合計	16,233	11,695	27,928	4,893	4,239	9,132	4,366	3,757	8,123	340	386	726	163	74	237	24	22	46	9,132



(4) 相談状況・背景票 2011年1月～12月 (毎月10日)

(表1)

項目	番号	男	女	計	空白	地域	計	携帯		
性別 (I)	1 男	16284		27981	0	1 北海道	956	394		
	2 女		11697			2 青森	78	15		
年代 (II)	3 10代	670	400	1070	0	3 秋田	331	144		
	4 20代	1841	1642	3483	0	4 岩手	284	138		
	5 30代	4196	3003	7199	0	5 宮城	549	226		
	6 40代	4096	2942	7038	0	6 山形	423	233		
	7 50代	2397	1840	4237	0	7 福島	215	79		
	8 60代	1049	677	1728	2	8 新潟	569	174		
	9 70代以上	201	140	341	0	9 長野	505	326		
	10 不明	1834	1053	2891	4	10 群馬	723	403		
自殺に関する状況 (III)	11 念慮	4464	3827	8291	0	11 栃木	1063	469		
	12 危険	292	323	615	0	12 茨城	939	399		
	13 予告	172	72	244	0	13 埼玉	2049	942		
	14 実行中	23	22	45	0	14 千葉	1229	521		
自殺未遂 (IV)	15 あり	1753	1695	3448	0	15 東京	3464	1245		
	16 なし	3973	2917	6891	1	16 神奈川	1816	893		
自殺未遂有	17 不明	7719	5250	12974	5	17 山梨	126	67		
健康 (V) 身体疾患治療中	18	身体疾患	1328	1130	2458	0	18 静岡	604	233	
		1・未治療	98	62	160	0	19 岐阜	202	83	
		2・治療中	853	826	1679	0	20 愛知	1184	517	
		3・治療歴有	249	147	396	0	21 三重	456	222	
精神疾患治療中	19	精神疾患	7635	6936	14572	1	22 滋賀	230	94	
		1・未治療	527	421	948	0	23 京都	407	154	
		2・治療中	6087	5666	11754	1	24 奈良	139	74	
		3・治療歴有	430	396	826	0	25 大阪	1740	566	
入院中・入院歴 (VI)	20 あり	2347	2163	4510	0	26 兵庫	897	362		
	21 なし	2571	2134	4705	0	27 和歌山	215	126		
	22 不明	8734	5894	14635	7	28 鳥取	84	27		
通院中・通院歴 (VII)	23 あり	7623	7036	14660	1	29 島根	529	81		
	24 なし	627	485	1112	0	30 岡山	855	464		
	25 不明	8048	4185	12979	746	31 広島	445	181		
家族・同居人 (VIII)	26 あり	5682	6137	11820	1	32 徳島	85	29		
	27 なし(ひとり暮らし)	5728	3673	9401	0	33 香川	240	120		
職業 (IX)	28	定職	3673	1900	5573	0	34 愛媛	337	160	
		1・サラリーマン	1266	424	1690	0	35 高知	424	219	
		2・自営業	253	52	305	0	36 福岡	1220	670	
		3・パート	428	512	940	0	37 佐賀	27	11	
	29	4・フリーター	183	69	252	0	38 長崎	235	109	
		無職・失業	7651	5012	12664	1	39 熊本	300	90	
		主婦	19	2398	2418	1	40 大分	522	164	
生活・経済 (X) 複数の○可	31	孤独・生き方	8950	6739	15689	0	41 鹿児島	289	140	
		経済苦	2271	1247	3518	0	42 沖縄	215	105	
	32	1・借金	205	155	360	0	43 不明	211	34	
		2・サラ金	11	9	20	0	44 石川	184	67	
		3・倒産	58	6	64	0	45 富山	280	117	
		4・失業	697	219	916	0	46 福井	54	37	
		5・リストラ	97	37	134	0	47 山口	89	32	
	33 介護・家族の病気	503	676	1179	0	48 山崎	118	50		
	34 離婚・離別・死別	807	954	1761	0					
	35	子どもの問題	156	424	580	0				
1・病気		21	75	96	0					
2・非行		14	27	41	0					
フリーダイヤル 情報の入手方法 (ii)	40	3・ひきこもり	11	42	53	0				
		41 ラジオ	76	35	111	0				
		42 テレビ	115	80	195	0				
		43 ポスター・カード	195	226	421	0				
		44 インターネット	345	237	582	0				
		45 いのちの電話	738	624	1362	0				
46 医療機関	184	158	342	0						
						番号				
						新聞	160	164	324	0
						1.朝日	14	12	26	0
						2.読売	13	14	27	0
						3.毎日	3	1	4	0
						4.地方紙	30	50	80	0
						5.取材記事	1	2	3	0
						その他	298	253	551	0
						不明	11156	7715	18997	126

※会話中における相手の背景を理解したものによる数値です。統計の数値と異なります。

—背景票から読み取ったグラフ—

図1 総受信件数と自殺志向件数

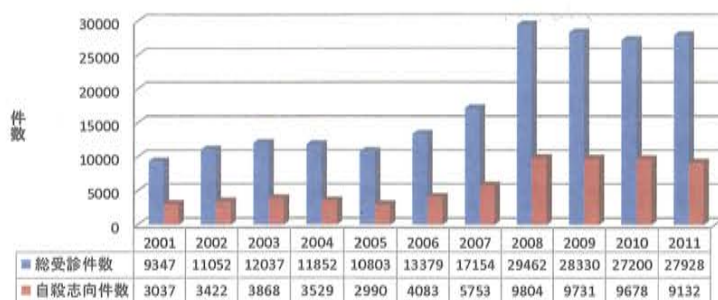


図2 自殺志向の割合

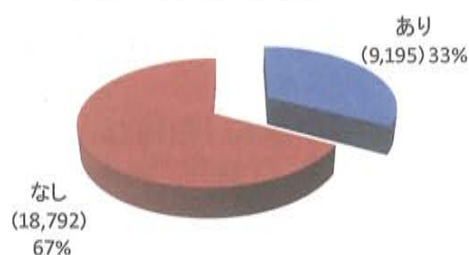


図3 未遂歴について情報のあった10,339人中

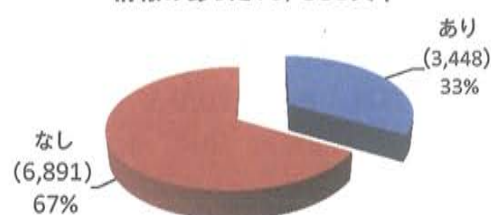


図4 総受診数と精神疾患を持つ人の割合

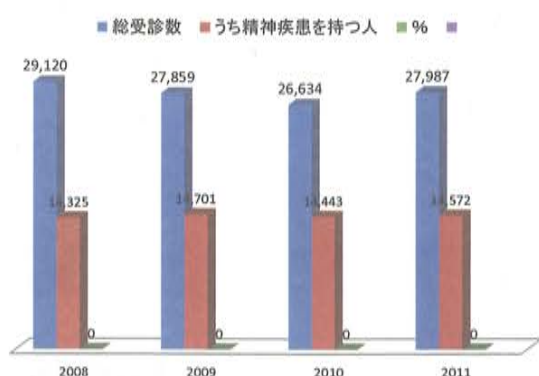


図5 家族または同居人の有無  
21,220人中


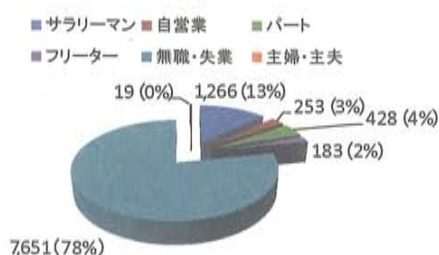


図6 男



女

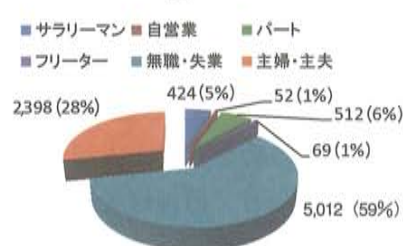


表2 自殺志向における自殺未遂と精神疾患

自殺傾向の段階	念慮	危険	予告・通告	実行中	合計
受信数(人)	8,545	675	250	57	9,527
自殺未遂歴あり	2,212	314	59	33	2,618
	24.9%	46.5%	23.6%	57.9%	27.4%
精神疾患あり	5,753	478	142	33	6,406
	67.3%	70.8%	56.8%	57.8%	67.4%

表3 精神疾患を持つ人の割合

	2010年	2009年	2008年
総受信件数	26,634	27,859	29,120
精神疾患を持つ人	14,443	14,701	14,325
	54.2%	52.8%	49.2%



センター	全体			内自殺傾向			内自殺傾向の段階別												
	男	女	総計	男	女	計	念慮			危険			予告・通告			実行中			総計
							男	女	計	男	女	計	男	女	計	男	女	計	
旭川のちの電話	192	128	320	49	36	85	48	35	83	1	1	2	0	0	0	0	0	0	85
北海道いのちの電話	83	48	131	17	12	29	15	9	24	2	3	5	0	0	0	0	0	0	29
あおもりいのちの電話	52	43	95	17	18	35	16	18	34	0	0	0	1	0	1	0	0	0	35
秋田いのちの電話	127	91	218	43	33	76	37	29	66	5	4	9	1	0	1	0	0	0	76
盛岡いのちの電話	114	62	176	30	26	56	26	22	48	1	3	4	3	1	4	0	0	0	56
仙台いのちの電話	179	119	298	56	41	97	51	38	89	2	3	5	3	0	3	0	0	0	97
山形いのちの電話	47	42	89	19	19	38	18	17	35	1	2	3	0	0	0	0	0	0	38
福島いのちの電話	161	147	308	44	47	91	40	43	83	4	1	5	0	3	3	0	0	0	91
新潟いのちの電話	166	96	262	38	30	68	35	28	63	2	2	4	0	0	0	1	0	1	68
長野いのちの電話	111	81	192	41	36	77	36	28	64	0	6	6	4	2	6	1	0	1	77
群馬いのちの電話	133	96	229	39	37	76	31	31	62	4	4	8	4	2	6	0	0	0	76
栃木いのちの電話	182	124	306	48	51	99	46	48	94	0	2	2	2	1	3	0	0	0	99
足利いのちの電話	159	98	257	44	33	77	38	29	67	4	3	7	2	1	3	0	0	0	77
茨城いのちの電話	211	120	331	58	44	102	52	40	92	5	2	7	1	2	3	0	0	0	102
埼玉いのちの電話	148	100	248	51	48	99	45	39	84	5	8	13	1	1	2	0	0	0	99
千葉いのちの電話	143	98	241	29	40	69	26	32	58	3	6	9	0	2	2	0	0	0	69
東京いのちの電話	190	134	324	51	46	97	44	41	85	5	5	10	2	0	2	0	0	0	97
東京多摩いのちの電話	132	93	225	38	35	73	36	30	66	1	5	6	1	0	1	0	0	0	73
川崎いのちの電話	143	92	235	46	40	86	43	37	80	3	2	5	0	0	0	0	1	1	86
横浜いのちの電話	141	112	253	36	39	75	30	39	69	2	0	2	4	0	4	0	0	0	75
山梨いのちの電話	49	33	82	16	12	28	15	12	27	0	0	0	1	0	1	0	0	0	28
静岡いのちの電話	129	95	224	28	28	56	24	27	51	3	1	4	1	0	1	0	0	0	56
浜松いのちの電話	77	79	156	20	37	57	19	33	52	1	3	4	0	1	1	0	0	0	57
岐阜いのちの電話協会	145	96	241	36	40	76	30	38	68	3	1	4	3	1	4	0	0	0	76
名古屋いのちの電話	220	139	359	43	32	75	36	25	61	2	4	6	5	0	5	0	3	3	75
三重いのちの電話	189	94	283	45	44	89	41	40	81	2	3	5	2	1	3	0	0	0	89
滋賀いのちの電話	72	55	127	17	11	28	11	11	22	2	0	2	4	0	4	0	0	0	28
京都いのちの電話	199	149	348	73	66	139	64	60	124	3	5	8	6	1	7	0	0	0	139
奈良いのちの電話協会	163	106	269	53	43	96	44	38	82	7	4	11	1	1	2	1	0	1	96
関西いのちの電話	122	95	217	45	39	84	39	34	73	3	5	8	3	0	3	0	0	0	84
神戸いのちの電話	142	85	227	43	37	80	36	35	71	4	2	6	3	0	3	0	0	0	80
はりまいのちの電話	119	91	210	38	45	83	33	41	74	2	4	6	3	0	3	0	0	0	83
和歌山のちの電話	90	75	165	38	26	64	36	24	60	0	2	2	1	0	1	1	0	1	64
鳥取いのちの電話	143	119	262	42	47	89	35	39	74	2	5	7	5	3	8	0	0	0	89
島根いのちの電話	105	63	168	40	25	65	37	21	58	2	4	6	1	0	1	0	0	0	65
岡山いのちの電話協会	223	137	360	82	51	133	76	50	126	5	1	6	1	0	1	0	0	0	133
広島いのちの電話	152	117	269	50	44	94	41	38	79	7	5	12	2	0	2	0	1	1	94
香川のちの電話	114	103	217	35	35	70	30	26	56	3	7	10	2	2	4	0	0	0	70
愛媛いのちの電話	171	98	269	53	44	97	46	37	83	6	5	11	0	1	1	1	1	2	97
高知いのちの電話	155	131	286	41	42	83	32	36	68	5	4	9	4	2	6	0	0	0	83
北九州いのちの電話	205	122	327	54	52	106	50	48	98	2	2	4	2	2	4	0	0	0	106
福岡いのちの電話	187	118	305	61	44	105	56	38	94	3	1	4	2	1	3	0	4	4	105
佐賀いのちの電話	195	129	324	50	35	85	46	29	75	1	3	4	3	3	6	0	0	0	85
長崎いのちの電話	219	129	348	54	52	106	47	48	95	6	4	10	1	0	1	0	0	0	106
熊本いのちの電話	132	89	221	40	32	72	36	29	65	2	2	4	2	1	3	0	0	0	72
大分いのちの電話	175	114	289	51	44	95	43	39	82	7	4	11	1	1	2	0	0	0	95
鹿児島いのちの電話	173	119	292	39	35	74	35	33	68	3	2	5	0	0	0	1	0	1	74
沖縄いのちの電話	145	107	252	51	54	105	45	38	83	2	14	16	4	1	5	0	1	1	105
総計	7,024	4,811	11,835	2,032	1,807	3,839	1,796	1,600	3,396	138	159	297	92	37	129	6	11	17	3,839