

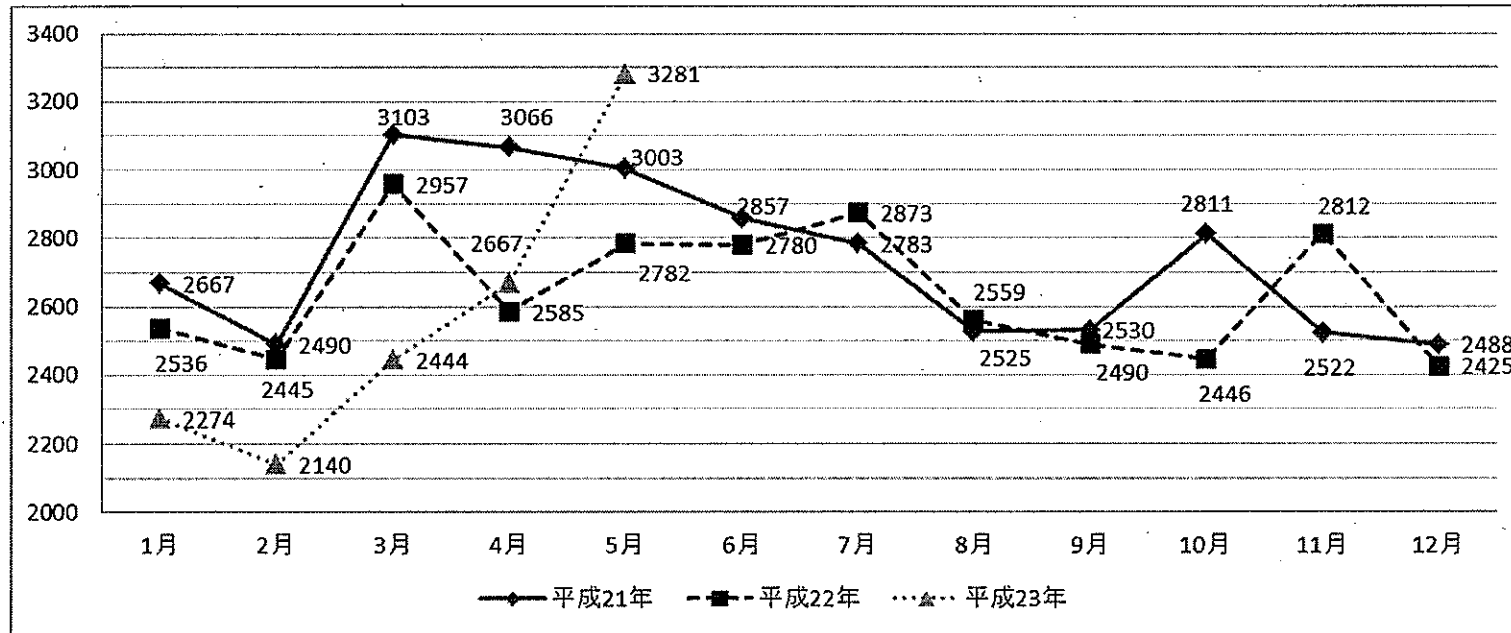
# 自殺者数の推移

(資料1)

平成23年6月16日

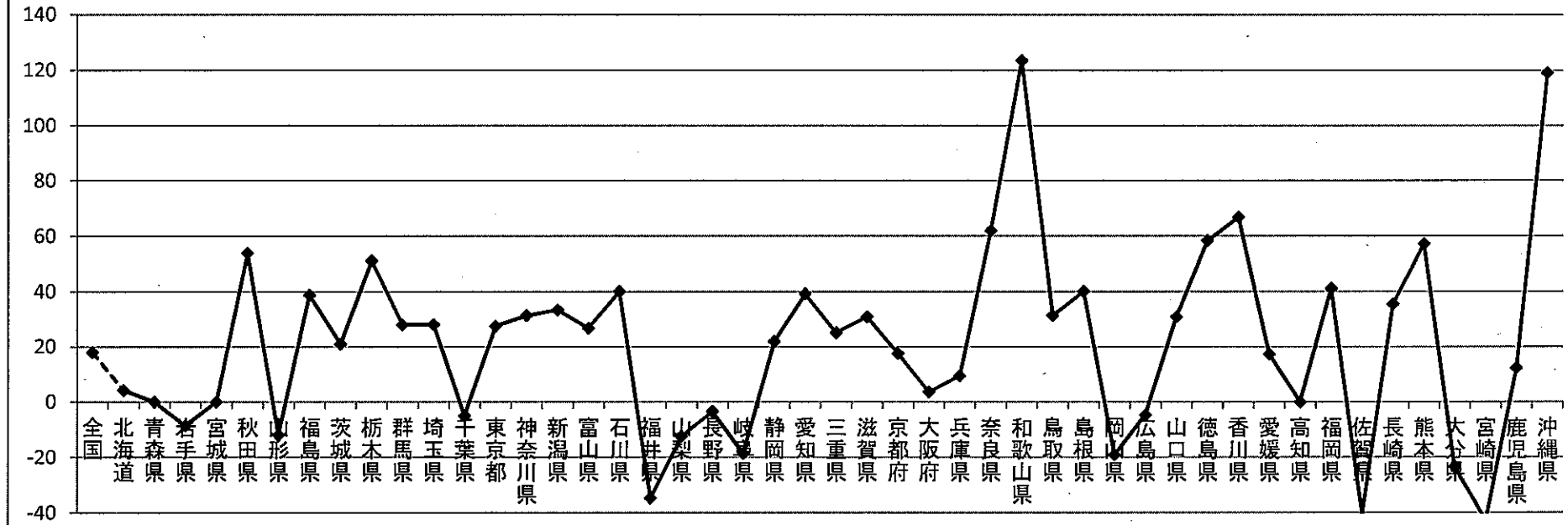
内閣府経済社会総合研究所自殺分析班

平成23年5月までの全国の自殺者数の推移(発見日ベース)



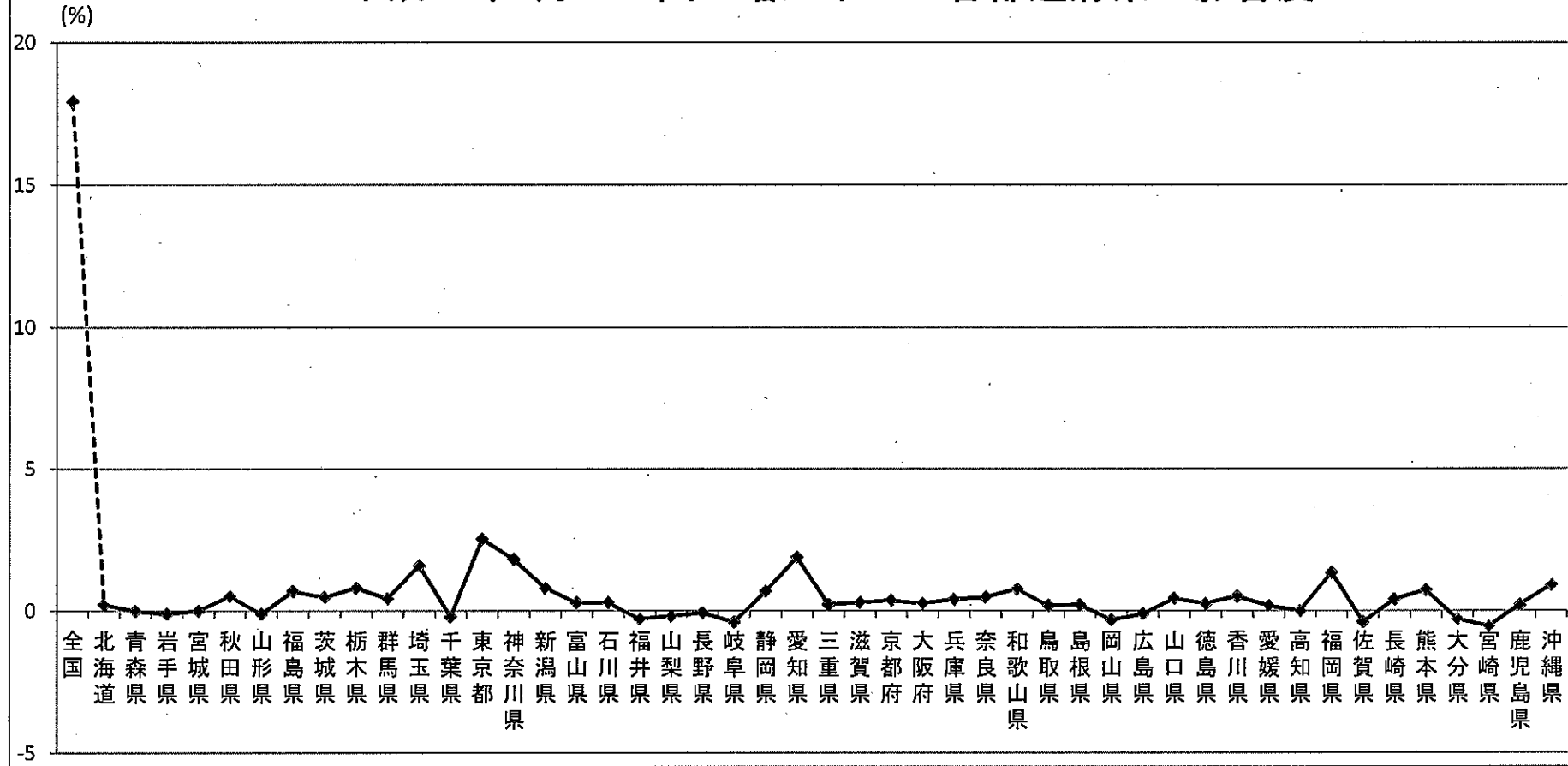
注) 平成23年6月7日警察庁公表の暫定値。

## 平成23年5月の各都道府県別増減率(前年同月比)



注) 発見日・発見地ベース。

## 平成23年5月の全国の増加率への各都道府県の影響度



注) 1. 発見日・発見地ベース。

2. 影響度は、全国の増加率に対し、各都道府県がそれぞれ何%分影響したかを示すもの。

各都道府県別の影響度を足し合わせると、全国の増加率となる。

各都道府県の自殺者数の前年同月からの差を、前年同月の全国の自殺者数で割って計算した。

月別の自殺者数の公表について（5月末の速報値）

1 自殺者総数

	総数		対前年同月比	
	男	女	増加数	増加率
1月	2,274	723	-262	-10.3%
2月	2,140	652	-305	-12.5%
3月	2,444	704	-513	-17.3%
4月	2,667	821	+82	3.2%
5月	3,281	1,071	+499	17.9%
6月	-	-		
7月	-	-		
8月	-	-		
9月	-	-		
10月	-	-		
11月	-	-		
12月	-	-		
合計	12,806	3,971	-499	-3.8%

2 都道府県別自殺者数

都道府県	5月	前年5月	増減
北海道	151	145	6
青森	49	49	-
岩手	32	35	-3
宮城	50	50	-
秋田	40	26	14
山形	22	25	-3
福島	68	49	19
東京	325	255	70
茨城	75	62	13
栃木	65	43	22
群馬	55	43	12
埼玉	201	157	44
千葉	114	120	-6
神奈川	210	160	50
新潟	88	66	22
山梨	35	40	-5
長野	56	58	-2
静岡	106	87	19
富山	38	30	8
石川	28	20	8
福井	15	23	-8
岐阜	48	59	-11
愛知	185	133	52
三重	30	24	6
滋賀	34	26	8
京都	67	57	10
大阪	206	199	7
兵庫	128	117	11
奈良	34	21	13
和歌山	38	17	21
鳥取	21	16	5
島根	21	15	6
岡山	38	47	-9
広島	61	64	-3
山口	51	39	12
徳島	19	12	7
香川	35	21	14
愛媛	34	29	5
高知	21	21	-
福岡	127	90	37
佐賀	16	27	-11
長崎	42	31	11
熊本	55	35	20
大分	26	34	-8
宮崎	20	35	-15
鹿児島	55	49	6
沖縄	46	21	25

※ 自殺者数は、死体が発見された都道府県及び月に計上している。

平成23年の月別の自殺者数について

(5月末の速報値)

【平成23年6月6日集計】

1 自殺者総数

	合計	1月	2月	3月	4月	5月	6月	7月	8月	9月	10月	11月	12月
総数	12,806	2,274	2,140	2,444	2,667	3,281	-	-	-	-	-	-	-
うち 男	8,835	1,551	1,488	1,740	1,846	2,210							
うち 女	3,971	723	652	704	821	1,071							

2 都道府県別自殺者数

都道府県	合計	1月	2月	3月	4月	5月	6月	7月	8月	9月	10月	11月	12月
北海道	571	91	95	113	121	151							
青森	178	30	27	36	36	49							
岩手	148	24	26	27	39	32							
宮城	199	48	33	33	35	50							
秋田	133	22	25	21	25	40							
山形	133	26	20	27	38	22							
福島	236	39	46	41	42	68							
東京	1,250	215	228	233	249	325							
茨城	301	48	45	68	65	75							
栃木	239	38	42	42	52	65							
群馬	204	27	36	37	49	55							
埼玉	731	149	115	118	148	201							
千葉	566	115	112	103	122	114							
神奈川	774	144	119	145	156	210							
新潟	322	52	46	71	65	88							
山梨	128	23	19	25	26	35							
長野	219	47	40	40	36	56							
静岡	405	73	66	70	90	106							
富山	135	28	22	25	22	38							
石川	113	26	12	21	26	28							
福井	75	8	15	15	22	15							
岐阜	217	40	33	51	45	48							
愛知	730	128	132	135	150	185							
三重	140	21	36	29	24	30							
滋賀	156	26	24	31	41	34							
京都	246	50	30	51	48	67							
大阪	750	137	116	140	151	206							
兵庫	536	77	98	111	122	128							
奈良	104	16	14	11	29	34							
和歌山	124	22	19	24	21	38							
鳥取	67	6	11	14	15	21							
島根	78	11	16	11	19	21							
岡山	176	39	24	27	48	38							
広島	245	44	29	51	60	61							
山口	156	21	20	32	32	51							
徳島	71	12	7	15	18	19							
香川	110	19	14	21	21	35							
愛媛	153	20	33	34	32	34							
高知	90	14	19	18	18	21							
福岡	588	110	110	104	117	127							
佐賀	76	9	8	23	20	16							
長崎	146	24	30	27	23	42							
熊本	213	36	38	50	34	55							
大分	108	19	12	30	21	26							
宮崎	133	23	25	27	38	20							
鹿児島	194	42	30	42	25	55							
沖縄	159	35	23	24	31	46							

※ 自殺者数は、死体が発見された都道府県及び月に計上している。