

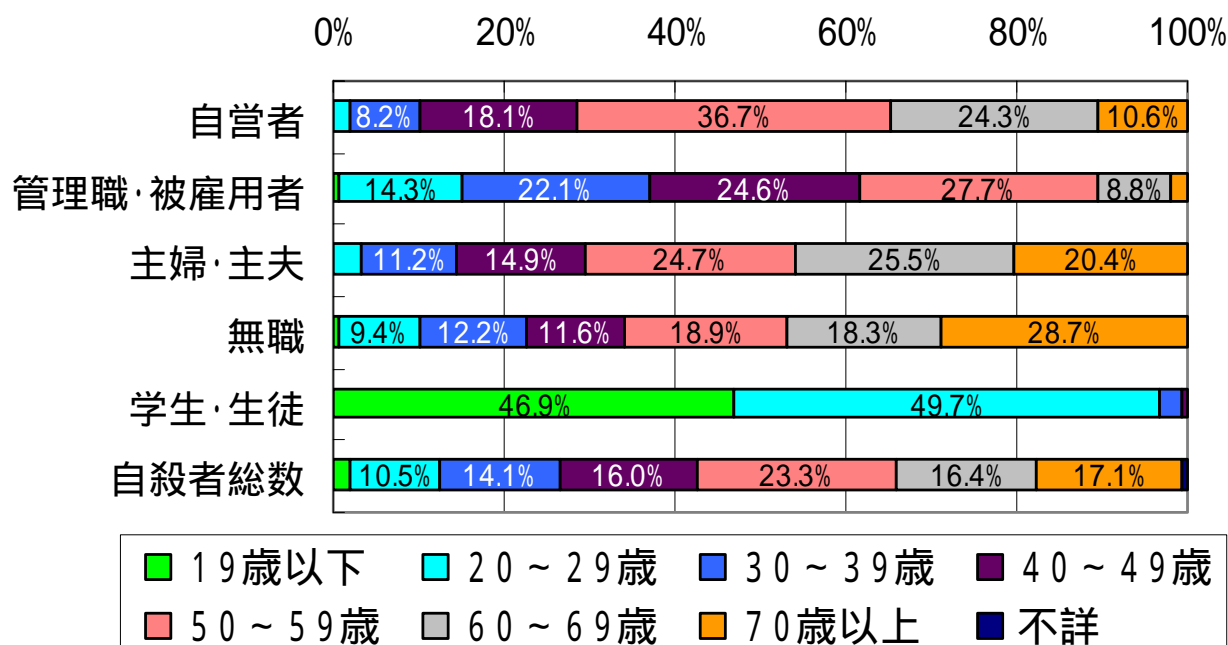
職業別自殺者の現状

1 平成17年中における職業別、年齢別の自殺者数

(1) 職業別、年齢別の自殺者数

職業 年齢層	自営者	管理職・ 被雇用者	主婦・主夫	無職	学生・生徒	職業不詳	合計
19歳以下	3	68	0	126	404	7	608
20～29歳	74	1,279	90	1,455	428	83	3,409
30～39歳	305	1,973	302	1,881	24	121	4,606
40～49歳	668	2,198	404	1,784	4	150	5,208
50～59歳	1,359	2,476	667	2,917	0	167	7,586
60～69歳	898	785	691	2,820	0	143	5,337
70歳以上	393	161	551	4,422	0	30	5,557
不詳	0	1	0	4	1	235	241
合計	3,700	8,941	2,705	15,409	861	936	32,552

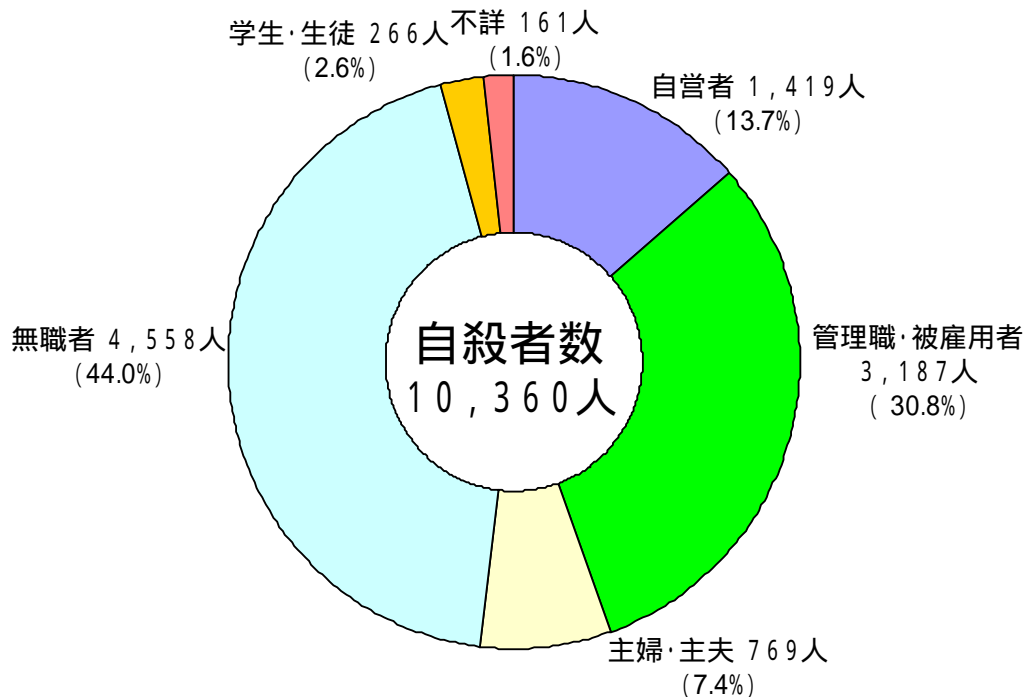
(2) 自殺者の職業別、年齢別の構成比



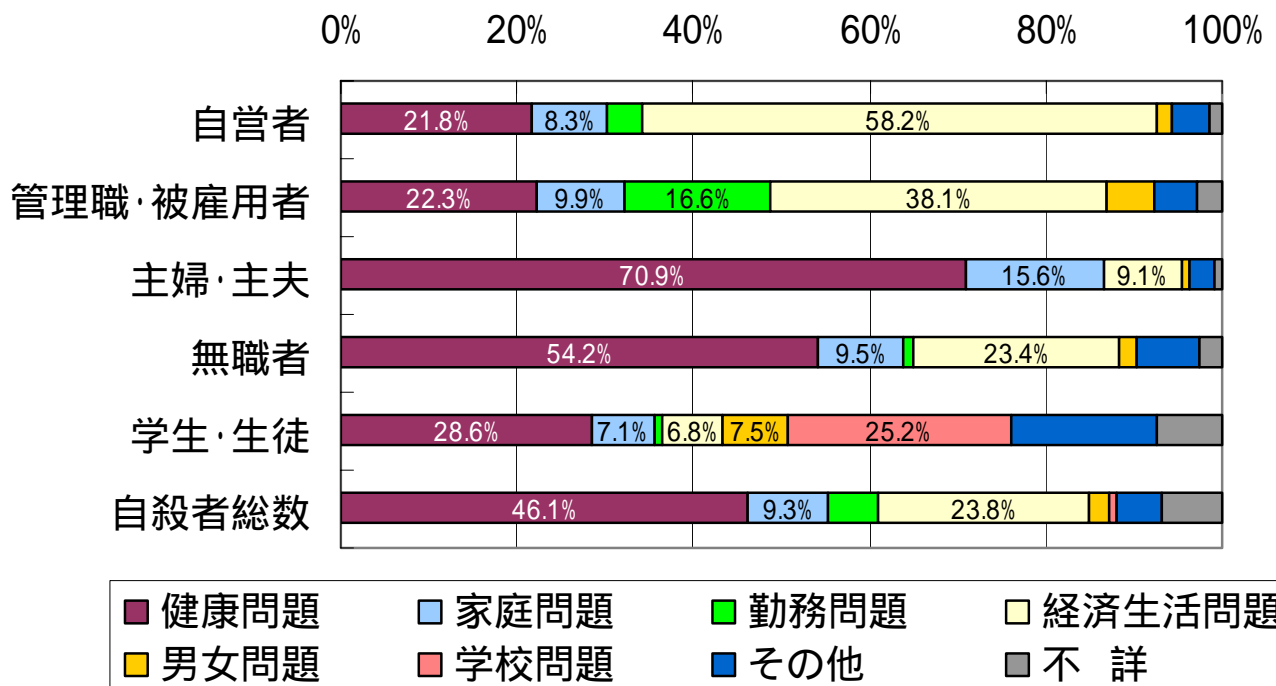
(警察庁資料を基に作成)

2 平成17年中における職業別、原因・動機別の自殺者 （「遺書あり」を対象）

(1) 職業別の自殺者数(割合)



(2) 職業別の自殺者の原因・動機別割合



(警察庁資料「自殺の概要」を基に作成)