

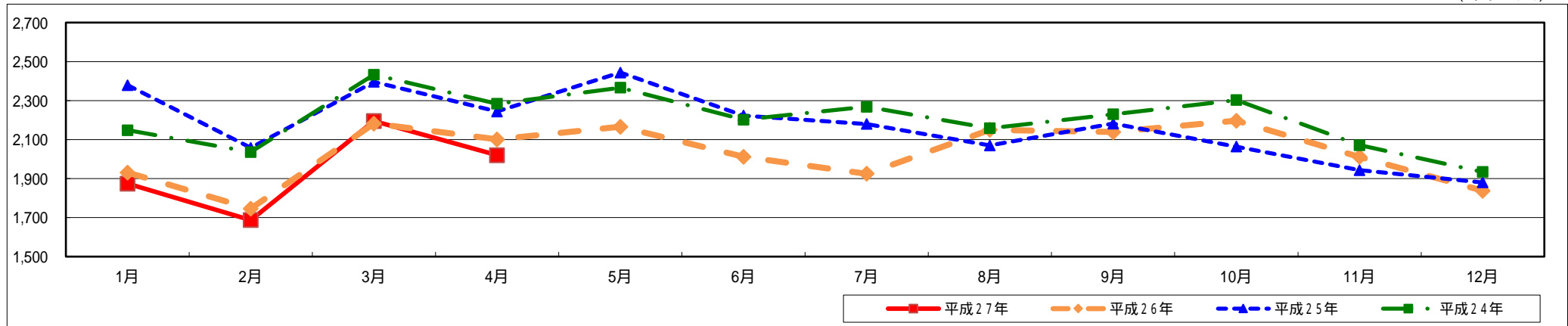
月別自殺者数の推移【平成27年4月分】

平成27年9月
内閣府自殺対策推進室

4月は、対前年で81人減。
1-4月までの累計自殺者数は、対前年は184人減。
年齢別では、20代の減少が大きい。

月別自殺者数の推移

(単位:人)



(単位:人)

	1月	2月	3月	4月	5月	6月	7月	8月	9月	10月	11月	12月	合計
平成27年	1,874	1,687	2,195	2,020									7,776
累計	-	3,561	5,756	7,776									-
平成26年	1,931	1,746	2,182	2,101	2,166	2,012	1,925	2,150	2,139	2,197	2,011	1,838	24,398
累計	-	3,677	5,859	7,960	10,126	12,138	14,063	16,213	18,352	20,549	22,560	24,398	-
平成25年	2,379	2,058	2,396	2,244	2,444	2,223	2,180	2,070	2,182	2,064	1,943	1,880	26,063
累計	-	4,437	6,833	9,077	11,521	13,744	15,924	17,994	20,176	22,240	24,183	26,063	-
平成24年	2,148	2,036	2,433	2,284	2,366	2,202	2,268	2,158	2,230	2,303	2,071	1,934	26,433
累計	-	4,184	6,617	8,901	11,267	13,469	15,737	17,895	20,125	22,428	24,499	26,433	-
対前年増減数(月別) 27-26	57	59	13	81									-
対前年増減数(累計) 27-26	-	116	103	184									-
対前年増減数(月別) 26-25	448	312	214	143	278	211	255	80	43	133	68	42	-
対前年増減数(累計) 26-25	-	760	974	1,117	1,395	1,606	1,861	1,781	1,824	1,691	1,623	1,665	-
対前年増減率(月別) 27/26	3.0%	3.4%	0.6%	3.9%									-
対前年増減率(累計) 27/26	-	3.2%	1.8%	2.3%									-

資料:人口動態統計月報(概数)【平成27年9月公表分】

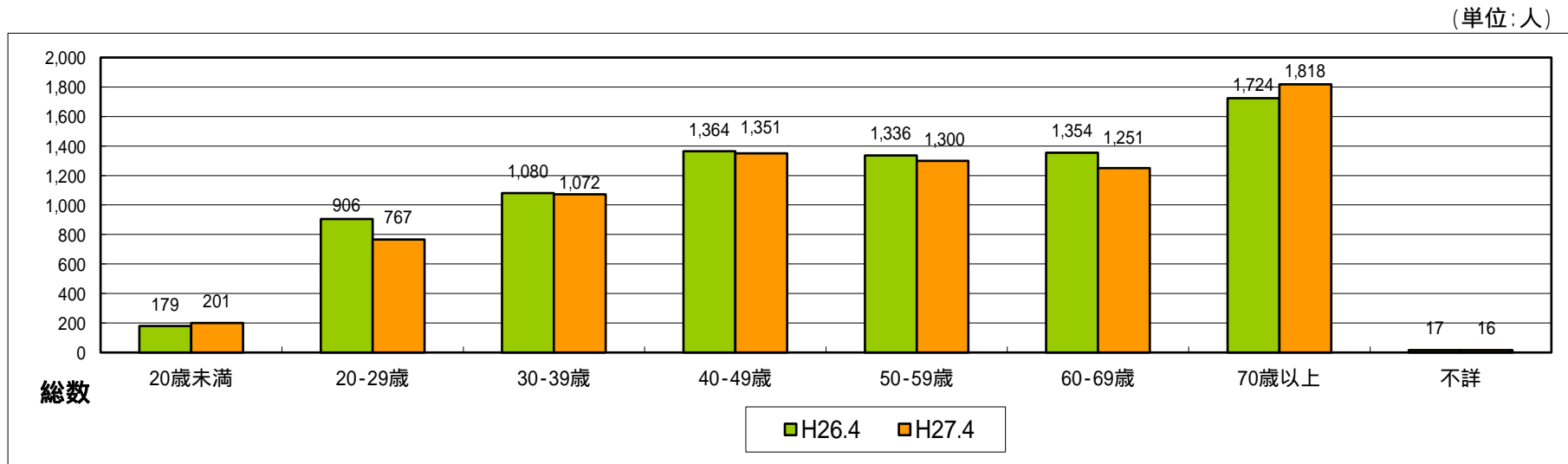
男女別月別自殺者数の推移

(単位:人)

		1月	2月	3月	4月	5月	6月	7月	8月	9月	10月	11月	12月	合計
平成27年	合計	1,874	1,687	2,195	2,020									7,776
	男性	1,304	1,185	1,562	1,431									5,482
	女性	570	502	633	589									2,294
累計	合計	-	3,561	5,756	7,776									-
	男性	-	2,489	4,051	5,482									-
	女性	-	1,072	1,705	2,294									-
平成26年	合計	1,931	1,746	2,182	2,101	2,166	2,012	1,925	2,150	2,139	2,197	2,011	1,838	24,398
	男性	1,389	1,249	1,499	1,426	1,508	1,375	1,352	1,435	1,483	1,504	1,381	1,267	16,868
	女性	542	497	683	675	658	637	573	715	656	693	630	571	7,530
累計	合計	-	3,677	5,859	7,960	10,126	12,138	14,063	16,213	18,352	20,549	22,560	24,398	-
	男性	-	2,638	4,137	5,563	7,071	8,446	9,798	11,233	12,716	14,220	15,601	16,868	-
	女性	-	1,039	1,722	2,397	3,055	3,692	4,265	4,980	5,636	6,329	6,959	7,530	-
平成25年	合計	2,379	2,058	2,396	2,244	2,444	2,223	2,180	2,070	2,182	2,064	1,943	1,880	26,063
	男性	1,688	1,434	1,701	1,612	1,704	1,527	1,495	1,413	1,534	1,436	1,316	1,298	18,158
	女性	691	624	695	632	740	696	685	657	648	628	627	582	7,905
累計	合計	-	4,437	6,833	9,077	11,521	13,744	15,924	17,994	20,176	22,240	24,183	26,063	-
	男性	-	3,122	4,823	6,435	8,139	9,666	11,161	12,574	14,108	15,544	16,860	18,158	-
	女性	-	1,315	2,010	2,642	3,382	4,078	4,763	5,420	6,068	6,696	7,323	7,905	-
平成24年	合計	2,148	2,036	2,433	2,284	2,366	2,202	2,268	2,158	2,230	2,303	2,071	1,934	26,433
	男性	1,522	1,446	1,732	1,625	1,652	1,562	1,513	1,504	1,521	1,611	1,451	1,346	18,485
	女性	626	590	701	659	714	640	755	654	709	692	620	588	7,948
累計	合計	-	4,184	6,617	8,901	11,267	13,469	15,737	17,895	20,125	22,428	24,499	26,433	-
	男性	-	2,968	4,700	6,325	7,977	9,539	11,052	12,556	14,077	15,688	17,139	18,485	-
	女性	-	1,216	1,917	2,576	3,290	3,930	4,685	5,339	6,048	6,740	7,360	7,948	-
対前年増減数(月別) 27-26	総数	57	59	13	81									-
	男性	85	64	63	5									-
	女性	28	5	50	86									-
対前年増減数(累計) 27-26	総数	-	116	103	184									-
	男性	-	149	86	81									-
	女性	-	33	17	103									-
対前年増減率(月別) 27/26	総数	3.0%	3.4%	0.6%	3.9%									-
	男性	6.1%	5.1%	4.2%	0.4%									-
	女性	5.2%	1.0%	7.3%	12.7%									-
対前年増減率(累計) 27/26	総数	-	3.2%	1.8%	2.3%									-
	男性	-	5.6%	2.1%	1.5%									-
	女性	-	3.2%	1.0%	4.3%									-

資料:人口動態統計月報(概数)【平成27年9月公表分】

年齢階層別自殺者数の比較(累計)



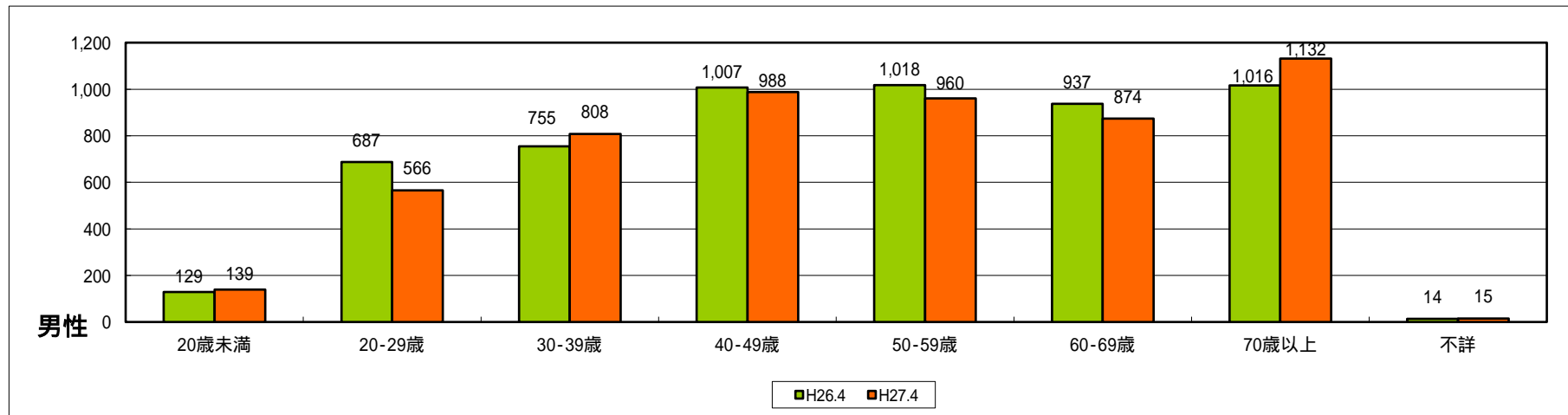
(単位:人)

	20歳未満	20-29歳	30-39歳	40-49歳	50-59歳	60-69歳	70歳以上	不詳	合計
平成27年	201	767	1,072	1,351	1,300	1,251	1,818	16	7,776
平成26年	179	906	1,080	1,364	1,336	1,354	1,724	17	7,960
増減数 27-26	22	139	8	13	36	103	94	1	184
増減率 27/26	12.3%	15.3%	0.7%	1.0%	2.7%	7.6%	5.5%	5.9%	2.3%

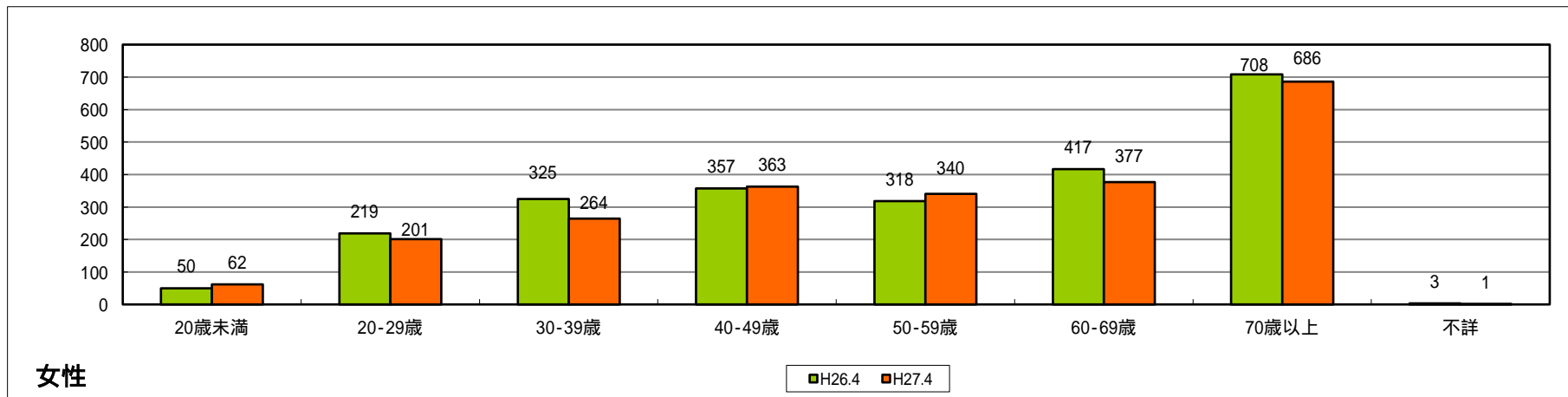
資料:人口動態統計月報(概数)[平成27年9月公表分]

年齢階層別自殺者数の比較(累計・男女別)

(単位:人)



(単位:人)



資料:人口動態統計月報(概数)【平成27年9月公表分】