

# 環境理解促進資料① これからの人生は長い (50歳の人⇒男性82歳、女性88歳まで生きる)

平均余命 (現在 50 歳の人があと何年生きる?)

年齢	男			女		
	平成 27 年	平成 26 年	前年との差	平成 27 年	平成 26 年	前年との差
0 歳	80.79	80.50	0.29	87.05	86.83	0.22
5	76.02	75.74	0.28	82.27	82.07	0.20
10	71.05	70.77	0.28	77.30	77.09	0.21
15	66.08	65.81	0.27	72.32	72.12	0.20
20	61.17	60.90	0.27	67.37	67.16	0.21
25	56.31	56.05	0.26	62.43	62.23	0.20
30	51.46	51.21	0.25	57.51	57.32	0.19
35	46.62	46.38	0.24	52.61	52.42	0.19
40	41.80	41.57	0.23	47.73	47.55	0.18
45	37.05	36.82	0.23	42.90	42.72	0.18
50	32.39	32.18	0.21	38.13	37.96	0.17
55	27.89	27.68	0.21	33.45	33.28	0.17
60	23.55	23.36	0.19	28.83	28.68	0.15
65	19.46	19.29	0.17	24.31	24.18	0.13
70	15.64	15.49	0.15	19.92	19.81	0.11
75	12.09	11.94	0.15	15.71	15.60	0.11
80	8.89	8.79	0.10	11.79	11.71	0.08
85	6.31	6.24	0.07	8.40	8.35	0.05
90	4.38	4.35	0.03	5.66	5.66	0.04

平均寿命 (0 歳の平均余命は?)

(単位：年)

和暦	男	女	男女差
昭和22年	50.06	53.96	3.90
25-27	59.57	62.97	3.40
30	63.60	67.75	4.15
35	65.32	70.19	4.87
40	67.74	72.92	5.18
45	69.31	74.66	5.35
50	71.73	76.89	5.16
55	73.35	78.76	5.41
60	74.78	80.48	5.70
平成 2	75.92	81.90	5.98
7	76.38	82.85	6.47
12	77.72	84.60	6.88
17	78.56	85.52	6.96
22	79.55	86.30	6.75
23	79.44	85.90	6.46
24	79.94	86.41	6.47
25	80.21	86.61	6.40
26	80.50	86.83	6.33
27	80.79	87.05	6.26

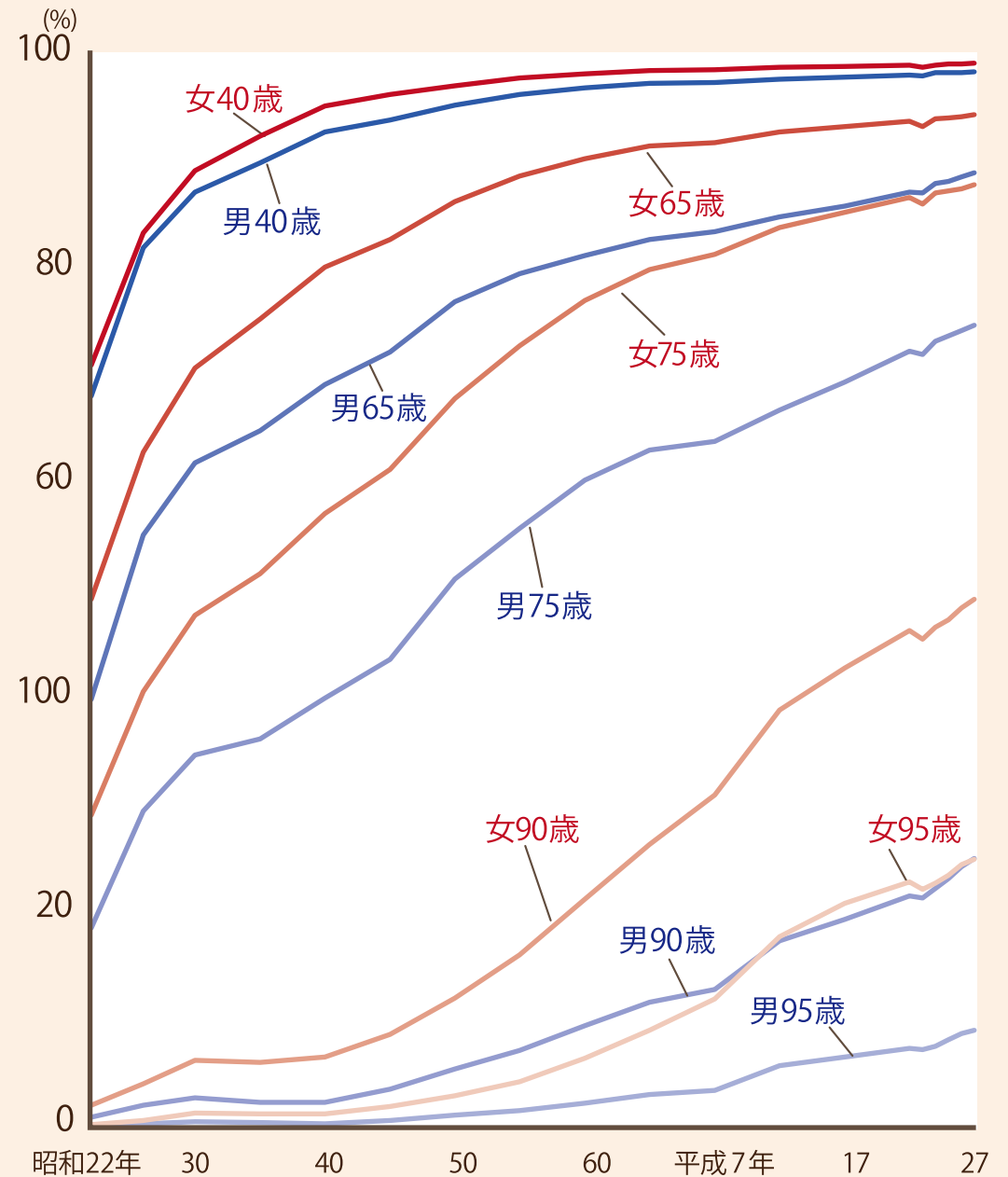
注：1) 平成 22 年以前は完全生命表による。

2) 昭和 45 年以前は、沖縄県を除く値である。

# 環境理解促進資料② 長生きする確率

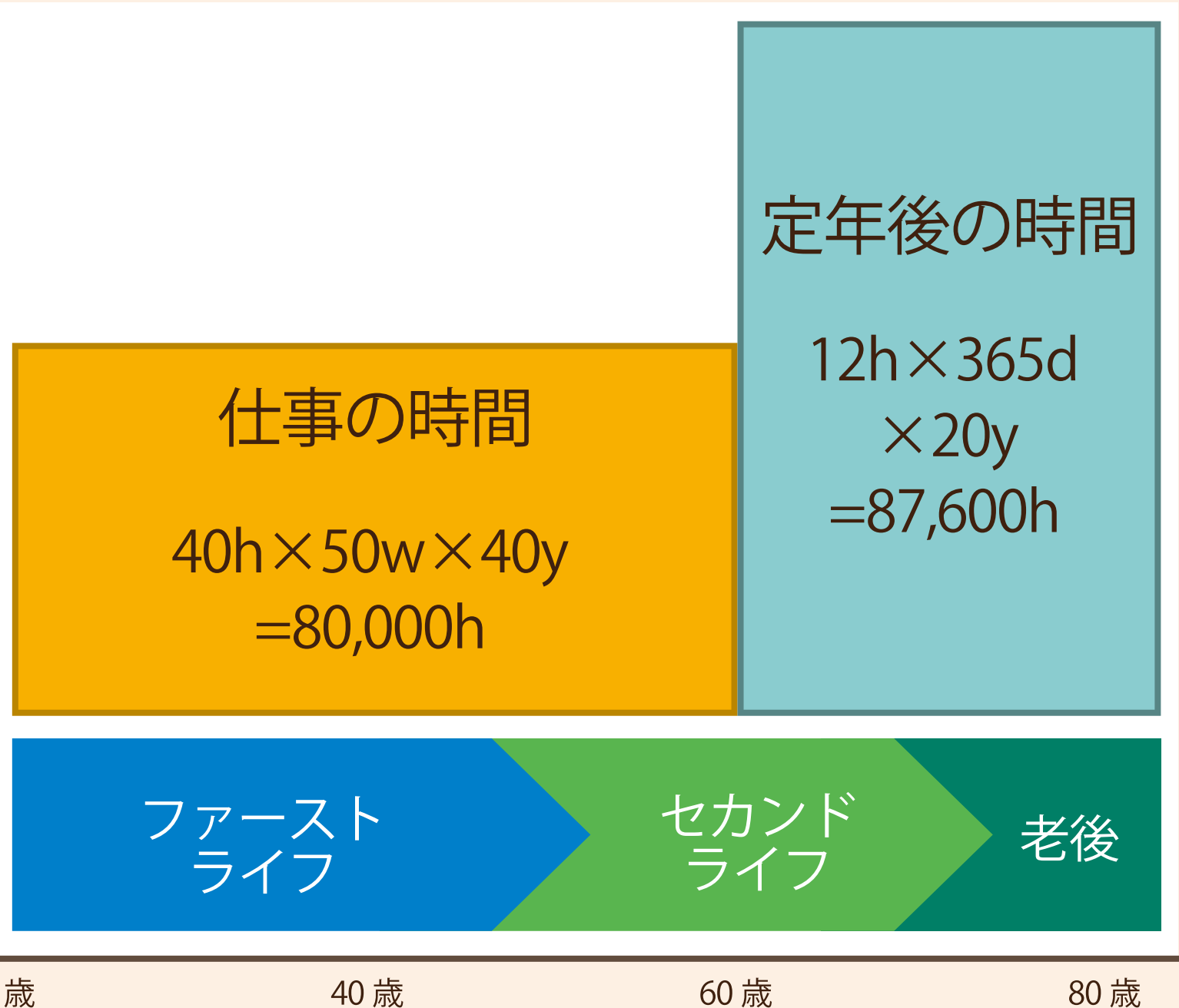
(75歳⇒男 75%・女 87% 90歳⇒男性 25%・女性 49%)

和暦	男性			女性		
	75歳	90歳	95歳	75歳	90歳	95歳
昭和22年	18.5	0.9	0.1	29.0	2.0	0.2
25-27	29.4	2.0	0.3	40.5	4.0	0.6
30	34.6	2.7	0.5	47.6	6.2	1.3
35	36.1	2.3	0.4	51.5	6.0	1.2
40	39.9	2.3	0.3	57.1	6.5	1.2
45	43.5	3.5	0.6	61.2	8.6	1.9
50	51.0	5.4	1.1	67.8	12.0	2.9
55	55.7	7.1	1.5	72.7	16.0	4.2
60	60.2	9.4	2.2	76.9	21.2	6.4
平成2	63.0	11.6	3.0	79.8	26.3	9.0
7	63.8	12.8	3.4	81.2	30.9	11.9
12	66.7	17.3	5.7	83.7	38.8	17.7
17	69.3	19.3	6.5	85.1	42.7	20.8
22	72.2	21.5	7.3	86.5	46.2	22.8
23	71.9	21.3	7.2	85.9	45.4	22.1
24	73.1	22.2	7.5	86.9	46.5	22.7
25	73.6	23.2	8.1	87.1	47.2	23.4
26	74.1	24.2	8.7	87.3	48.3	24.4
27	74.6	25.0	9.0	87.7	49.1	24.9

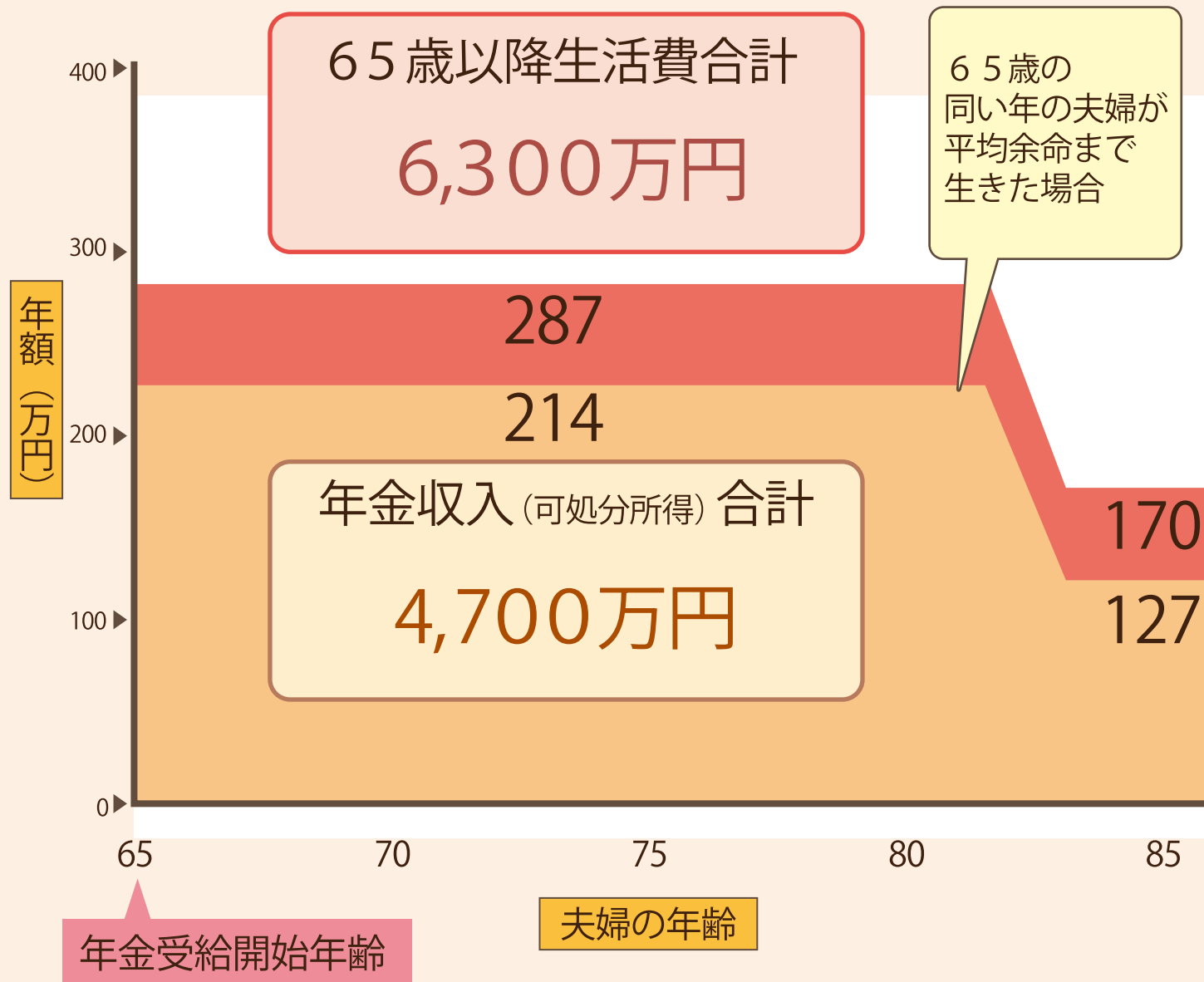


注：1) 平成22年以前は完全生命表による。  
2) 昭和45年以前は、沖縄県を除く値である。

# 環境理解促進資料③ 定年後の時間は、定年までの仕事の時間より長い



# 環境理解促進資料④ 老後のお金は年金だけでは足りない



## 【対策】

- ▶ 支出を削減し、年金額で生活する
- ▶ 不足分を65歳までに貯蓄する (試算では1,600万円)
- ▶ 65歳以降も働いて稼ぐ
- ▶ 子供に面倒を見てもらう

### 前提条件

総務省家計調査(平成26年)  
高齢無職世帯の1ヵ月間の家計収支を基に、  
夫婦世帯と単身世帯の生活費(消費支出)と  
手取りの収入(可処分所得)を12倍して  
1年間のデータとして試算

