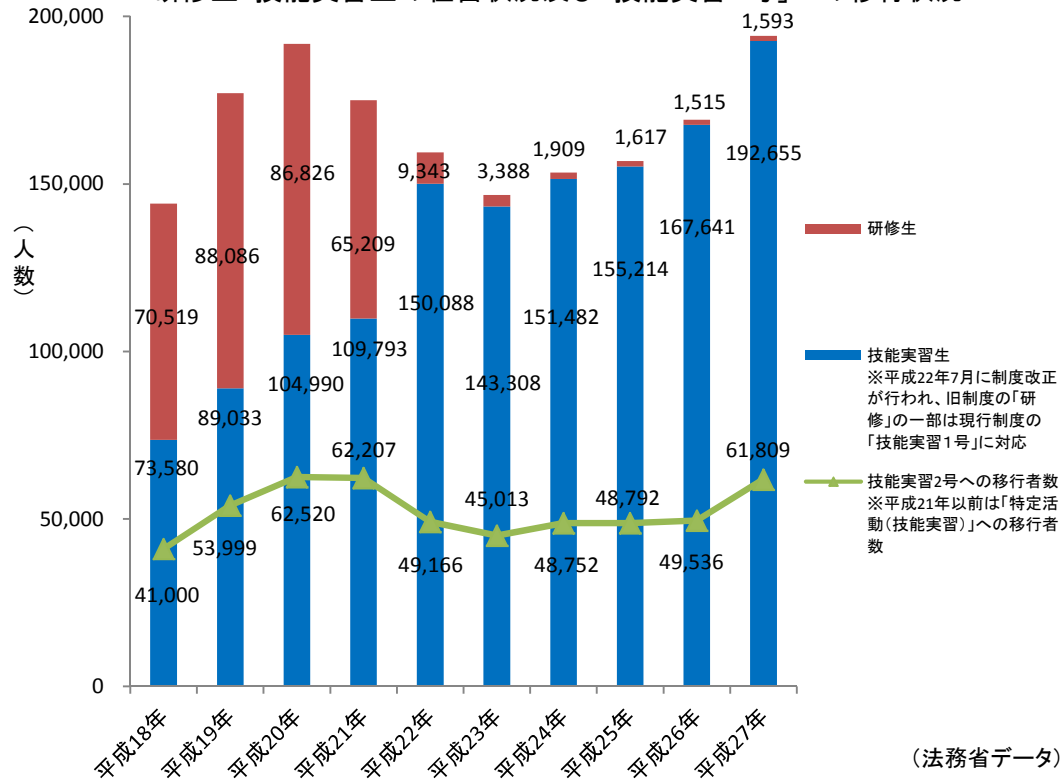


技能実習制度の現状

1 平成27年末の技能実習生の数は、192,655人
 ※技能実習2号への移行者数は、61,809人

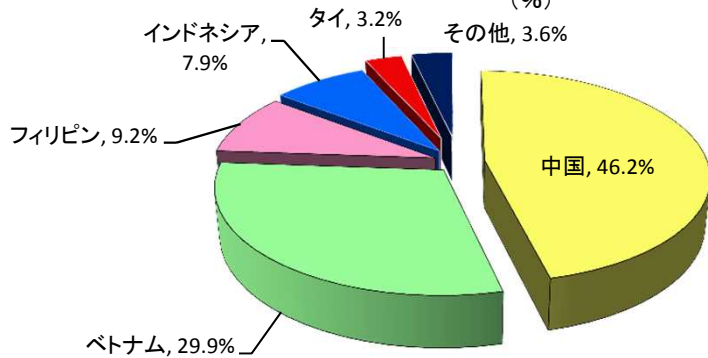
3 全体で74職種あり, 受入人数の多い職種は,
 ①機械・金属関係 ②繊維・衣服関係 ③建設関係

研修生・技能実習生の在留状況及び「技能実習2号」への移行状況

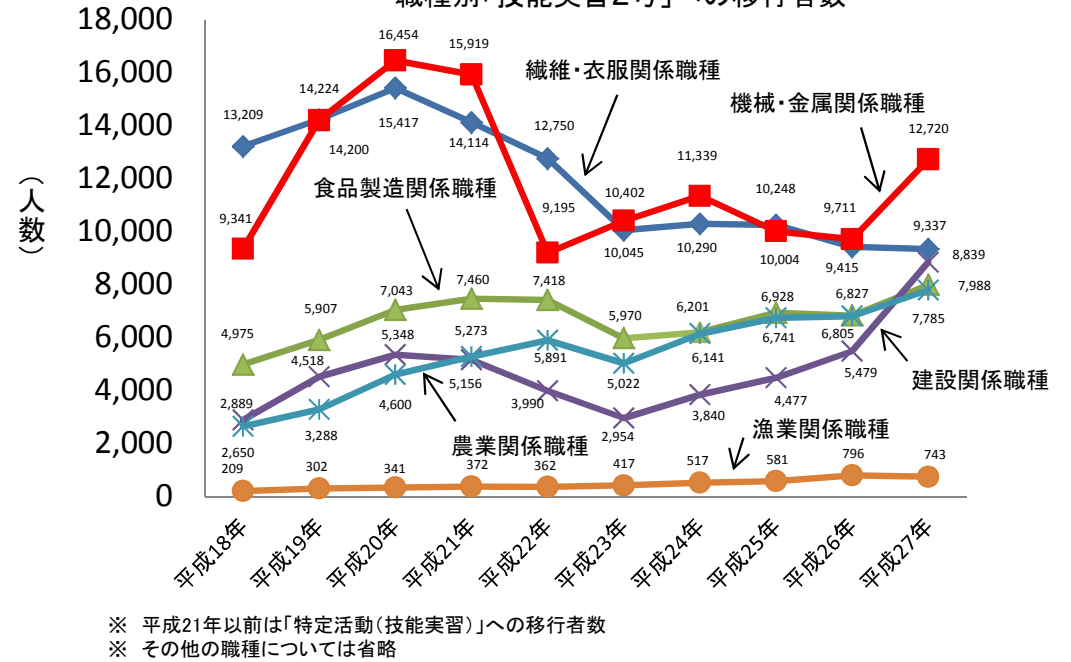


2 受入人数の多い国は、①中国 ②ベトナム ③フィリピン

平成27年末 在留資格「技能実習」総在留外国人国籍別構成比 (%)



職種別「技能実習2号」への移行者数



4 団体監理型の受入れが96.1%
 実習実施機関の半数以上が、従業員数19人以下の零細企業

平成27年末「技能実習」に係る受入形態別総在留者数 平成27年度 技能実習実施機関従業員規模別構成比 (団体監理型)

