

事業場における治療と職業生活の両立支援のための
ガイドライン 参考資料

脳卒中に関する留意事項

脳卒中に関する留意事項

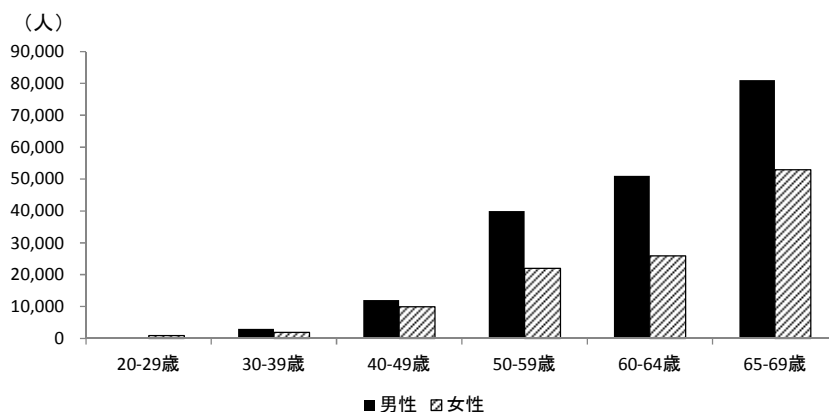
以下は、脳卒中等の脳血管疾患に罹患した労働者に対して治療と職業生活の両立支援を行うにあたって、ガイドラインの内容に加えて、特に留意すべき事項をまとめたものである。

1. 脳卒中に関する基礎情報

(1) 脳卒中の発症状況と回復状況

- 脳卒中とは脳の血管に障害がおきることで生じる疾患の総称であり、脳の血管が詰まる「脳梗塞」、脳内の細い血管が破れて出血する「脳出血」、脳の表面の血管にできたコブ（脳動脈瘤）が破れる「くも膜下出血」などが含まれる。
- 脳卒中を含む脳血管疾患の治療や経過観察などで通院している患者数は 118 万人と推計されており、うち約 14%（17 万人）が就労世代（20～64 歳）である（平 26 年患者調査、図 1）。

<図 1 性別・年齢階級別 脳血管疾患患者数（推計）>



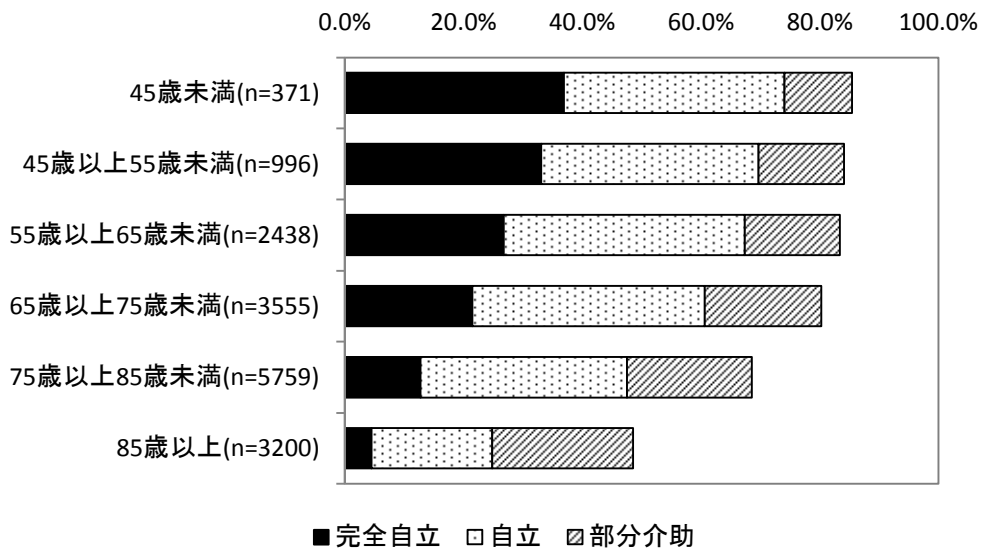
※出典：厚生労働省「平成 26 年患者調査」

※患者数とは、継続的に医療を受けていると推計される人数を指す。

- 医療の進展等に伴い、脳卒中を含む脳血管疾患の死亡率は低下している¹。一般に、脳卒中というと手足の麻痺や言語障害などの大きな障害が残るというイメージがあるが、就労世代などの若い患者においては、約 7 割がほぼ介助を必要ない状態まで回復するため、脳卒中の発症直後からのリハビリテーションを含む適切な治療により、職場復帰（復職）することが可能な場合も少なくない（図 2）。

¹ 厚生労働省「平成 27 年人口動態統計」

<図2 脳卒中発症後の回復状況>



※出典：秋田県脳卒中発症登録データ

※2008年から2012年のあいだに発症した初回脳卒中の方の退院時の自立度を示す。

※完全自立：症状がないか、症状はあっても日常生活や社会生活に問題がない状態、自立：麻痺などがあっても自立している状態

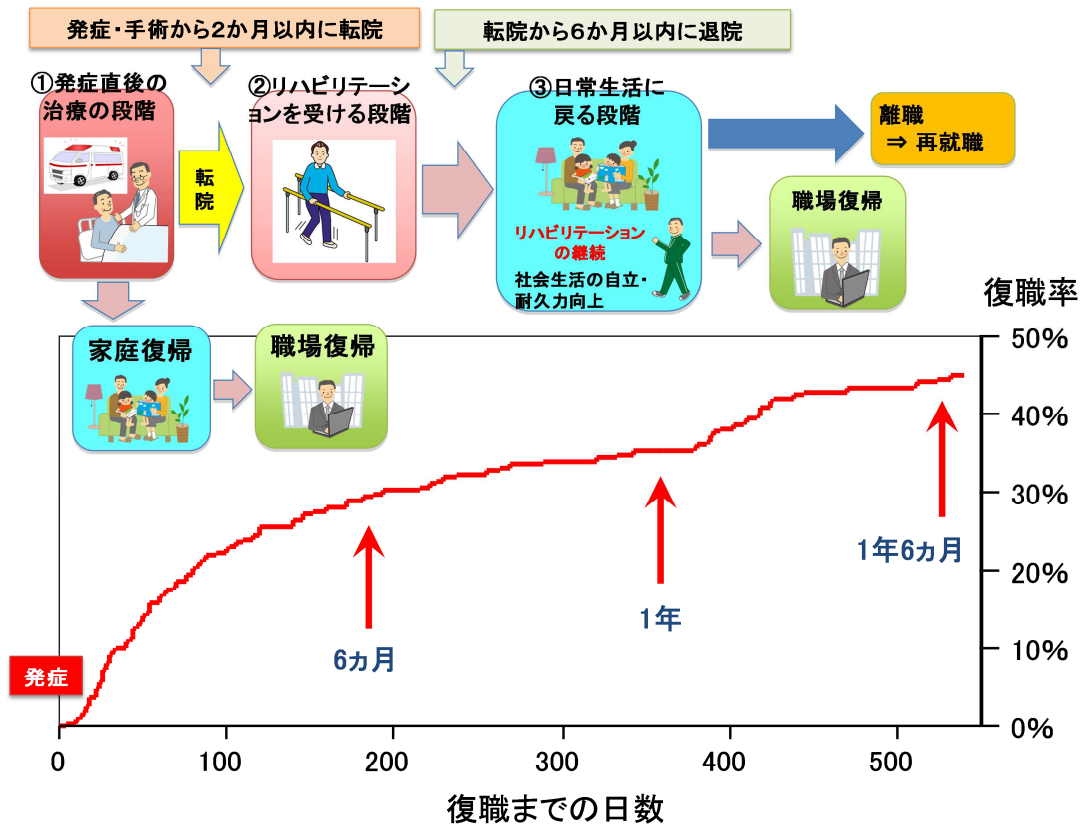
- 脳卒中を発症した労働者のうち、職場復帰する者の割合（復職率）は時間の経過とともに徐々に増えていくが、一般に、発症から3か月～6か月ごろと、発症から1年～1年6か月ごろのタイミングで復職するケースが多い。脳卒中の重症度や、職場環境、適切な配慮等によって異なるが、脳卒中発症後の最終的な復職率は50～60%と報告されている²。

(2) 脳卒中の主な経過

- 脳卒中の経過は主に、次の3つの段階に分けられる（図3）。
 - ①発症直後の治療の段階（急性期：発症からおよそ1～2か月以内）
 - ②機能回復のためにリハビリテーションを受ける段階（回復期：発症からおよそ3～6か月以内）
 - ③日常生活に戻る段階（生活期または維持期：発症からおよそ6か月以降）
- 経過によって、入院・通院する医療機関が変わる場合がある。例えば、軽度であれば発症直後の治療を終えれば退院可能であるが、専門的なリハビリテーションが必要な場合には、リハビリテーション専門の病院に転院することが多い。
- そのため、労働者によっては、治療の状況や必要な就業上の措置等について情報提供を依頼する主治医や医療機関が変わる可能性がある。

² 労災病院群での調査では復職率55%（Saeki, J Rehab Med, 2010）、東京女子医大グループが傷病手当診断書を基にした調査では62%（Endo, BMJ, 2016）と報告されている。

<図3 脳卒中発症後の経過と復職率のイメージ>



※1 復職率：脳卒中を含む脳血管疾患の患者のうち、元の職場や会社等に職場復帰した患者の割合

※2 我が国の医療制度では、脳血管疾患の患者がリハビリテーション専門の病院（病棟）に転院（転棟）する場合には、発症又は手術から2か月以内に転院（転棟）することと決められている。また、脳血管疾患の患者がリハビリテーション専門の病院（病棟）において入院可能な日数は最大150日～180日と決められている。

※平成28年度治療と職業生活の両立等支援対策事業 脳血管疾患作業部会において作成

(3) 脳卒中の主な治療

- 脳卒中では病気の種類や症状、障害等に応じて、手術や薬物治療、リハビリテーションが組み合わせて行われる。
- 一般に、脳卒中の再発予防などのために生涯にわたって薬を飲み続ける場合も多い。
- また、日常生活・職場への復帰のためには発症後早期からのリハビリテーションが重要であり、過度の安静や日常活動の制限は回復の妨げになり得る。
- なお、病気の種類や個々の患者の状況によって具体的な治療内容やスケジュール、治療上の注意点等は異なるため、個別に確認が必要である。

＜脳卒中の主な治療法＞

手術	<ul style="list-style-type: none"> ● くも膜下出血では、脳動脈瘤等からの再出血を防ぐ手術が行われることが多い。手術やカテーテル治療（足の付け根や肘などにある動脈から細い管を挿入し、血管の内側から行う治療）で血管にできたコブが破裂しないようにふさぐ方法などがあり、病態に応じて選択される。 ● 脳出血では、周囲の脳組織への圧迫を減らすため、出血した血の塊を取り除く手術が行われることがある。 ● 脳梗塞では、血管に詰まった血の塊（血栓）を取り除くカテーテル治療を行うことがある。また予防的に、狭くなった血管を拡げる手術などが行われることがある。 ● 手術は脳に損傷を与えている原因（血の塊など）を除去するためのものであり、傷ついた脳そのものを元に戻すものではない。
薬物治療	<ul style="list-style-type: none"> ● 脳卒中の発症直後の治療の段階（急性期）から、病気の悪化や再発の予防、あるいは早期の回復のために注射や飲み薬などで治療を開始する。 ● 脳梗塞の場合、再発予防のために、抗血栓薬（血を固まりにくくする薬）による治療を生涯にわたって行うことが多い。手足の麻痺や言語の障害、痛みやしびれといった症状を改善させるわけではないが、再発予防のためには欠かせない治療であるため、調子がよいから、あるいは症状や後遺症が改善しないからといって中止しないようにすることが重要である。 ● 再発予防のためには、脳卒中のリスクとなる高血圧、糖尿病、脂質異常症等に対する薬物治療も行われる。
リハビリテーション	<ul style="list-style-type: none"> ● リハビリテーションは発症直後の急性期の段階から実施され、回復期では歩行といった日常生活動作の確立を目標に実施される。生活期（維持期）では獲得した機能を長期的に維持するために行われる。 ● 症状や障害の程度に応じて、理学療法（身体の基本的な動作・機能を回復させるリハビリテーション）、作業療法（食事や入浴などの、日常生活を送るために必要な機能を回復させるリハビリテーション）および言語聴覚療法（話す・聞く・読む・書くなどのコミュニケーションに関する機能を回復させるリハビリテーション）を組み合わせる実施する。

※ 参考：脳卒中治療ガイドライン 2015

(4) 脳卒中に伴う障害

- 脳卒中の発症後、手足の麻痺や言語の障害などが残る場合がある。運動機能等の低下が認められた場合には医療機関等においてリハビリテーションが実施されるが、一般的に運動機能はおよそ発症から3~6か月までに顕著に回復し、それ以降はあまり変化が見られなくなる。ただし、言語機能などは1年を経過して徐々に改善する傾向がある。結果的に残存した機能低下を「障害」という。
- 障害の中には、手足の麻痺などの目に見える障害のほか、記憶力の低下や注意力の低下など、一見して分かりづらい障害（高次脳機能障害）もある。
- 「障害がある＝病気が治っていない」という概念は当てはまらない点に注意が必要であり、「障害があるが病気（脳卒中）は落ち着いており、生活や仕事には支障がない状態」があることを理解する必要がある。

2. 両立支援に当たっての留意事項

(1) 再発等予防・治療のための配慮

- 脳卒中では病状が安定した後でも、再発予防のために継続した服薬や定期的な通院等が必要である。継続した服薬や通院が必要である場合には、労働者は主治医に通院頻度や服薬回数、服薬に伴い出やすい副作用及びその内容・程度について確認し、必要に応じてそれらの情報を事業者へ提供することが望ましい。
- 事業者は、労働者から服薬や通院等に関する申出があった場合には、必要に応じて配慮することが望ましい。
- また、経過によって、痛みやしびれなどの症状（慢性疼痛など）や記憶力の低下、注意力の低下など（高次脳機能障害）が後遺症として残る可能性もあり、就業上の措置を要する場合があることに留意が必要である。職場復帰や就労継続に際し、労働者は、あらかじめ主治医に出やすい症状やその兆候、注意が必要な時期等について確認し、必要に応じてそれらの情報を事業者へ伝達することが望ましい。
- 事業者は、労働者から体調の悪い旨の申出があった場合には柔軟に対応するなど配慮することが望ましい。

(2) 障害特性に応じた配慮

- 転院や退院等で、病院や主治医が変わるタイミングは、労働者と事業者が情報共有する機会として有用である。
- 労働者によっては、障害が残る場合もあり、期間の限定なく就業上の措置が必要になる場合がある。障害の有無や程度に関しては、発症からおよそ3~6か月後には、ある程度予測可能であるため、労働者は主治医に障害の有無や程度、職場で配慮した方が良い事項について確認し、必要に応じて事業者へ情報提供することが望ましい。
- 事業者は、産業医や保健師、看護師等の産業保健スタッフ等と連携するなどして、障害の

程度や内容に応じて、作業転換等の就業上の措置を行うことが求められる。

- 事業者は必要に応じて地域障害者職業センターや障害者就業・生活支援センターなどに助言を求めることも可能である。
- 障害の中には、記憶力の低下や集中力の低下など一見してわかりづらいものがあり、周囲の理解や協力が得られにくい場合もある。事業者は、就業上の措置や治療に対する配慮を実施するために必要な情報に限定した上で、労働者本人から、または労働者本人の同意のもと、産業医や保健師、看護師等の産業保健スタッフ等から上司・同僚等に情報を開示するなどして、理解を得るよう対応することが望ましい。

(3) 復職後の職場適応とメンタルヘルス

- 脳卒中を発症し、手足の麻痺や言語の障害、痛みやしびれといった後遺症を有する労働者の中には、職場復帰後、発症前の自身とのギャップに悩み、メンタルヘルス不調に陥る場合もある。メンタルヘルス不調は、職場復帰の直後だけではなく、数か月後に生じる場合もある点に注意が必要である。
- 労働者のなかにはメンタルヘルス不調などにより、早まって退職を選択する場合があることに留意する。