

高年齢者雇用の現状について (第104・105回雇用保険部会資料抜粋)

有業者の「就業形態」

第104回労働政策審議会雇用保険部会
(平成27年9月25日)資料4

(人)

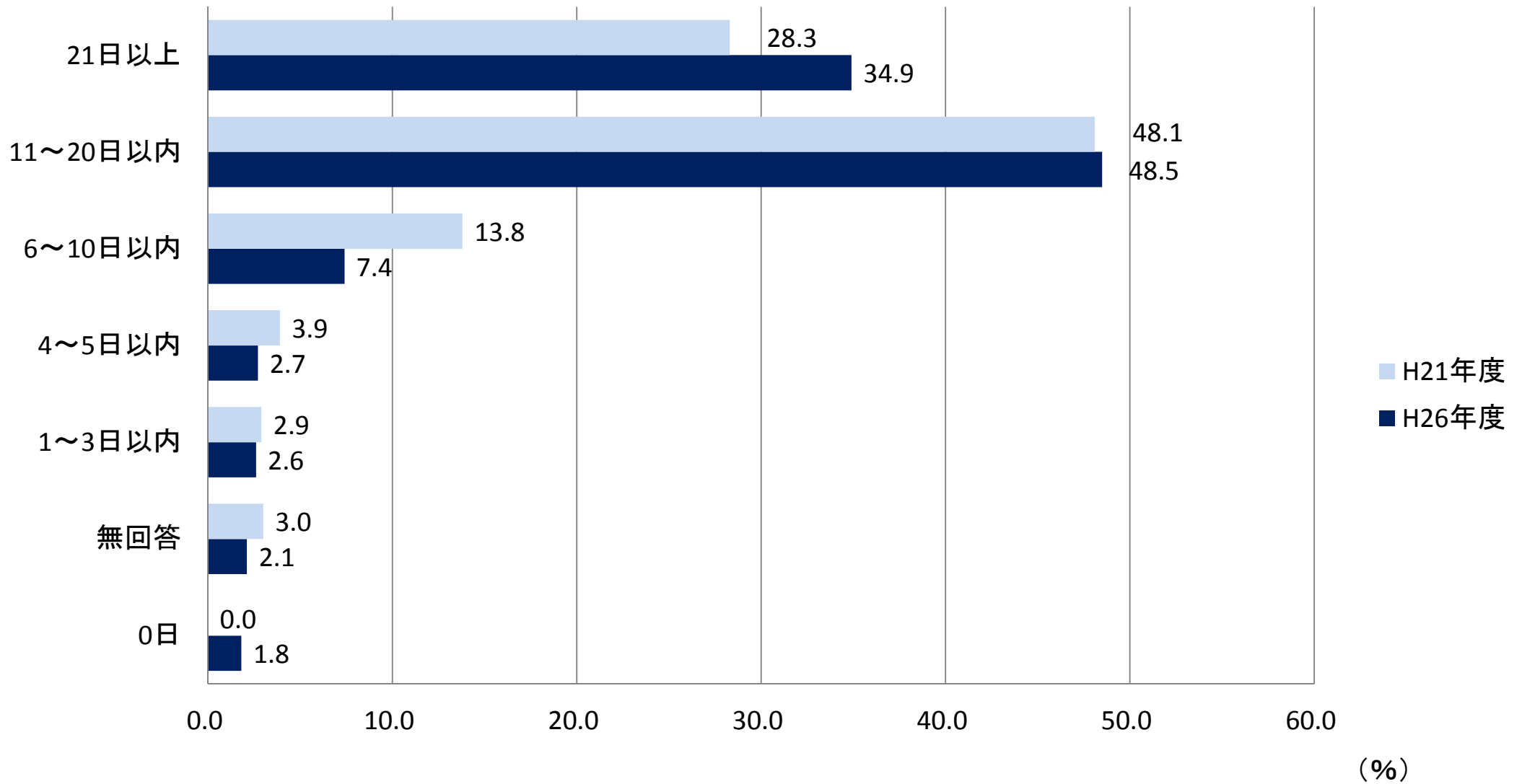
	有業者総数	自営業主	家族従業者	雇 用 者							
				会社などの 役員	正規従業 員・職員	非正規従業 員・職員	パート	アルバイト	派遣労働者	嘱託	契約社員
年齢計	64,420,700 100.0%	5,909,600 9.2%	1,341,500 2.1%	3,471,400 5.4%	33,110,400 51.4%	20,427,100 31.7%	9,560,800 14.8%	4,391,900 6.8%	1,187,300 1.8%	1,192,600 1.9%	2,909,200 4.5%
15～44歳	32,360,400 100.0%	1,206,100 3.7%	279,100 0.9%	671,300 2.1%	20,209,200 62.5%	9,922,600 30.7%	3,730,000 11.5%	3,169,100 9.8%	822,800 2.5%	232,300 0.7%	1,522,700 4.7%
45～54歳	13,244,900 100.0%	965,200 7.3%	165,700 1.3%	754,500 5.7%	7,569,600 57.2%	3,763,300 28.4%	2,427,800 18.3%	347,100 2.6%	199,000 1.5%	133,800 1.0%	467,200 3.5%
55～59歳	6,141,500 100.0%	624,600 10.2%	135,700 2.2%	483,500 7.9%	3,110,300 50.6%	1,775,900 28.9%	1,134,000 18.5%	160,800 2.6%	53,600 0.9%	86,400 1.4%	226,100 3.7%
60～64歳	6,120,200 100.0%	989,300 16.2%	202,900 3.3%	629,600 10.3%	1,465,300 23.9%	2,817,500 46.0%	1,291,600 21.1%	299,700 4.9%	54,300 0.1%	502,400 8.2%	483,300 7.9%
65～69歳	3,201,600 100.0%	770,700 24.1%	191,800 6.0%	413,800 12.9%	434,200 13.6%	1,379,100 43.1%	657,900 20.5%	255,200 8.0%	37,100 1.2%	160,500 5.0%	154,100 4.8%
70歳～	3,352,000 100.0%	1,353,700 40.4%	366,300 10.9%	518,600 15.5%	321,900 9.6%	768,700 22.9%	319,400 9.5%	159,900 4.8%	20,600 0.6%	77,300 2.3%	55,700 1.7%

資料出所：総務省「就業構造基本調査」(平成24年)

(注)実数は、ふだん収入を得ることを目的として仕事をしており、調査日以降も仕事をする
ことになっている「有業者」(休業者を含む。自営業主・家族従業者を含む)の数。

1ヶ月当たりの労働日数(65歳以上の雇用者)

第104回労働政策審議会雇用保険部会
(平成27年9月25日)資料4



資料出所: 独立行政法人労働政策研究・研修機構「高年齢者の雇用・就業の実態に関する調査」(平成22年)
独立行政法人労働政策研究・研修機構「60代の雇用・生活調査」(平成26年)

高年齢求職者給付金の受給者について①

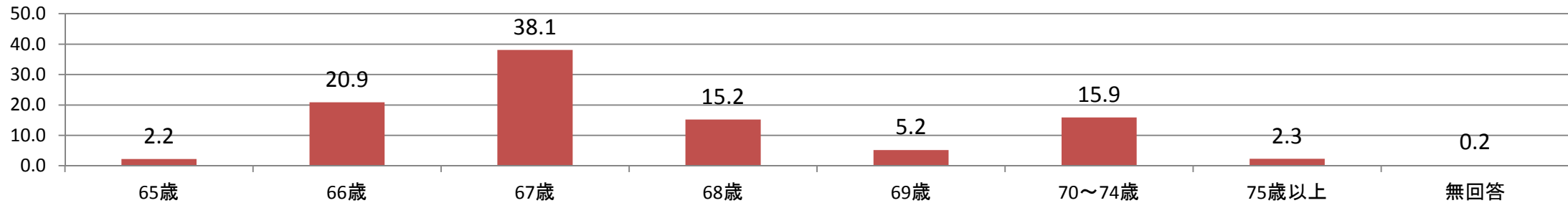
第105回労働政策審議会雇用保険部会
(平成27年10月14日)資料1

(「高年齢求職者給付金に関するアンケート調査」(厚生労働省職業安定局雇用保険課実施))

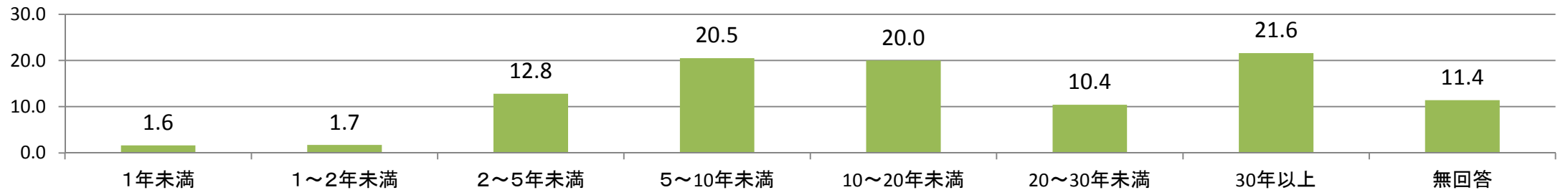
○ 公共職業安定所において、平成25年度に高年齢求職者給付金を受給した65歳以上の者のうち6,000人を対象とし、平成27年7月に調査を実施(n=2,560人 回収率42.7%)。公共職業安定所により調査対象者宛に調査表を送付し、平成27年7月末までに回答があったものを集計したもの。

【年齢】

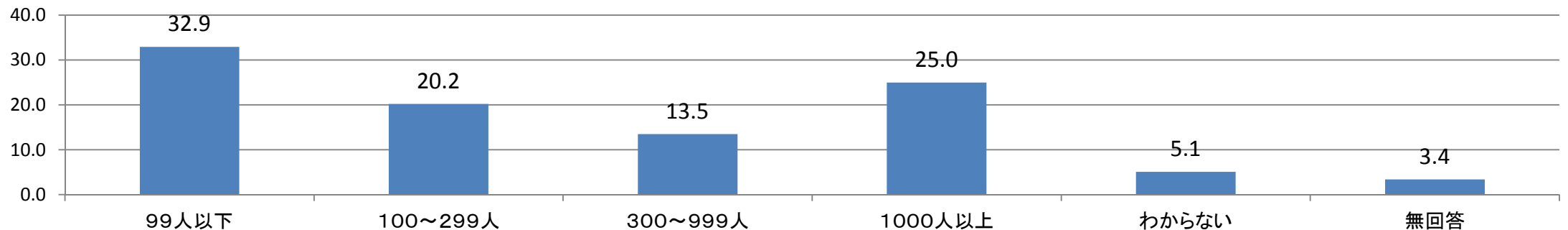
単位：%



【65歳到達時に雇用されていた事業所における勤続期間】



【65歳到達時に雇用されていた事業所の規模】



注) n = 2,560人

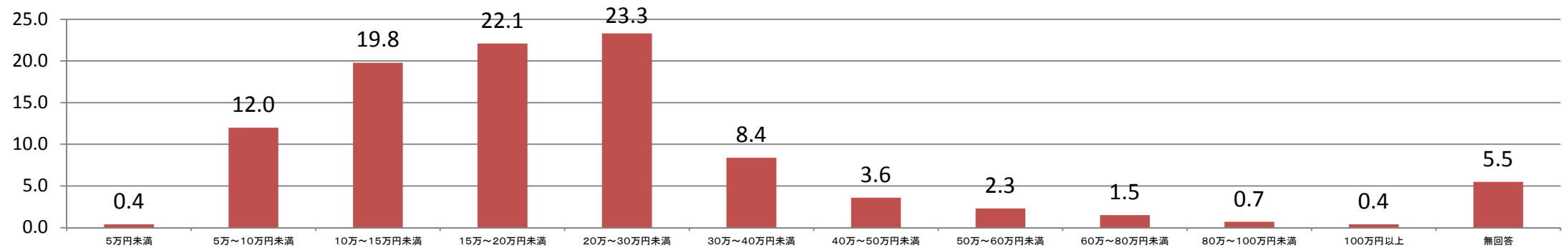
高年齢求職者給付金の受給者について②

第105回労働政策審議会雇用保険部会
(平成27年10月14日)資料1

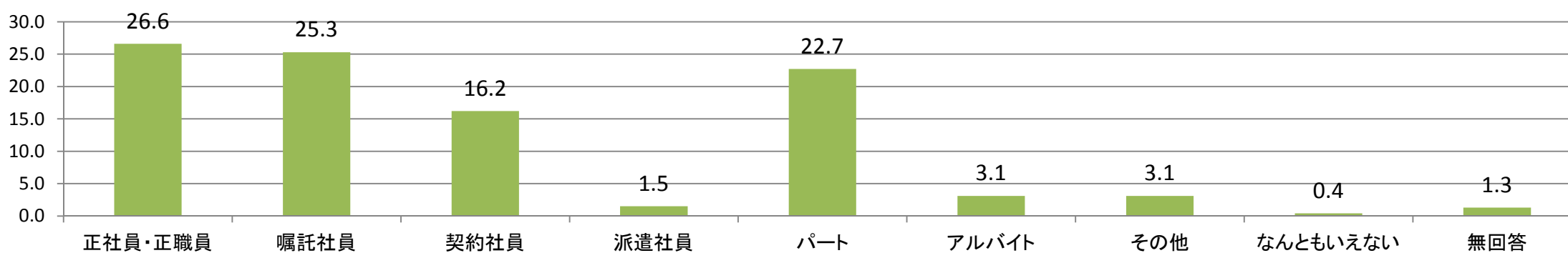
(「高年齢求職者給付金に関するアンケート調査」(厚生労働省職業安定局雇用保険課実施))

単位：%

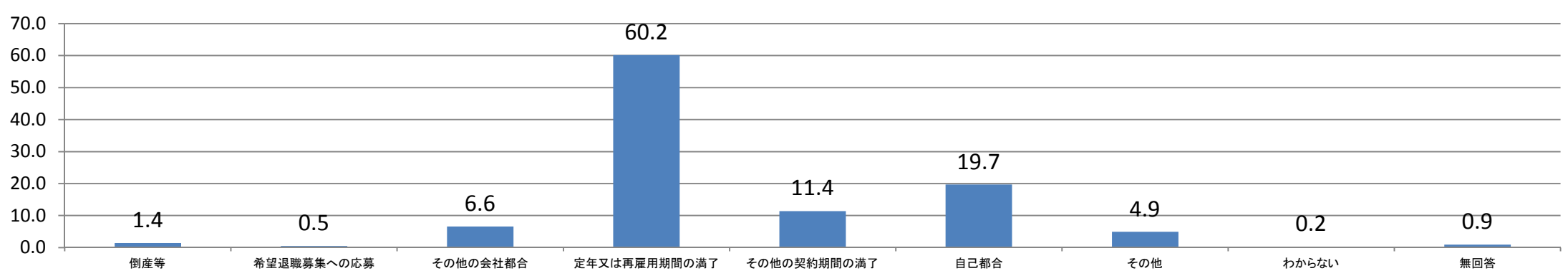
【離職直前の賃金月額（支給総額）】



【離職前の雇用形態】



【離職理由（複数回答可）】



注) n = 2,560人

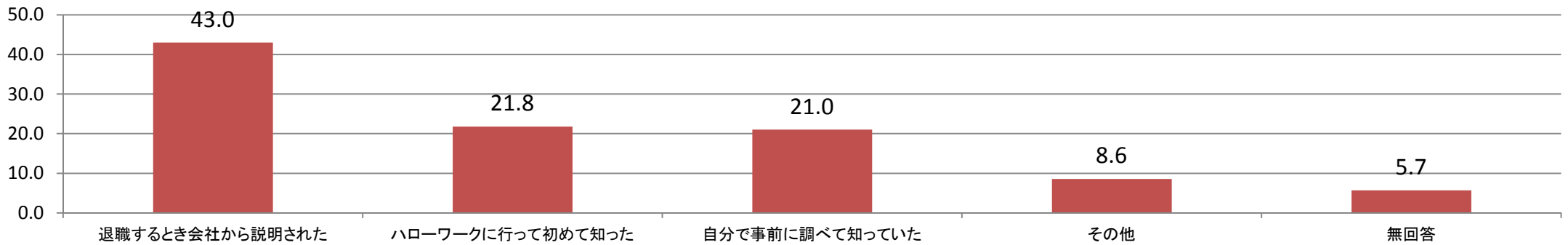
高年齢求職者給付金の受給者について③

第105回労働政策審議会雇用保険部会
(平成27年10月14日)資料1

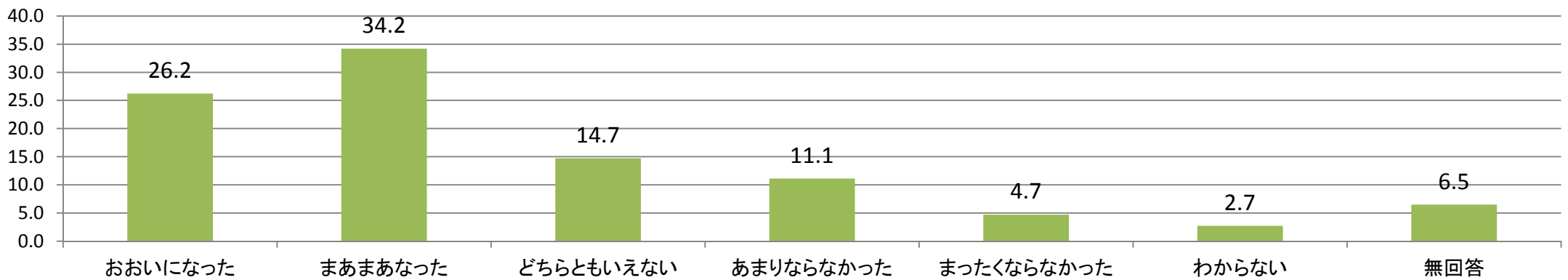
(「高年齢求職者給付金に関するアンケート調査」(厚生労働省職業安定局雇用保険課実施))

【高年齢求職者給付金を知ったきっかけ】

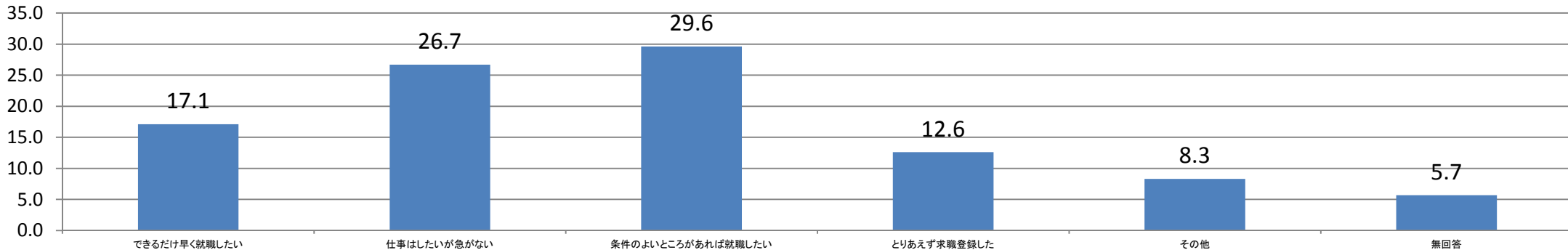
単位：%



【給付金が求職期間中の生活の助けになったか】



【仕事に就くことへの考え方】



注) n = 2,560人

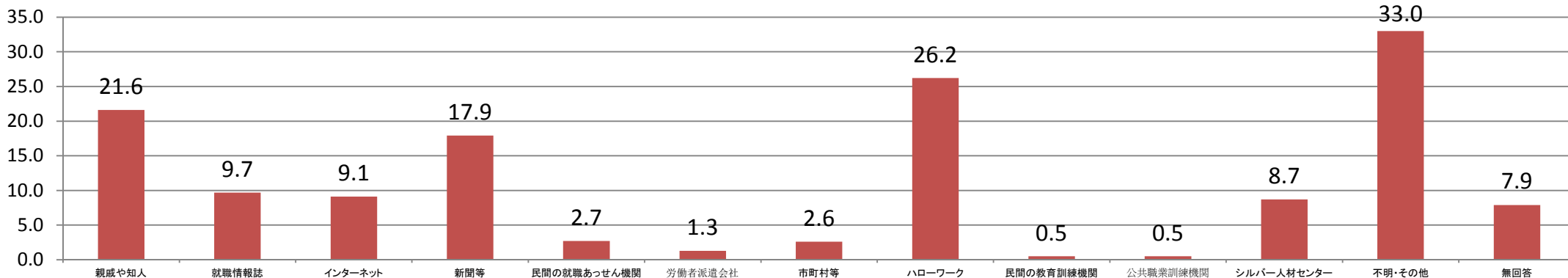
高年齢求職者給付金受給者の求職活動について

第105回労働政策審議会雇用保険部会
(平成27年10月14日)資料1

(「高年齢求職者給付金に関するアンケート調査」(厚生労働省職業安定局雇用保険課実施))

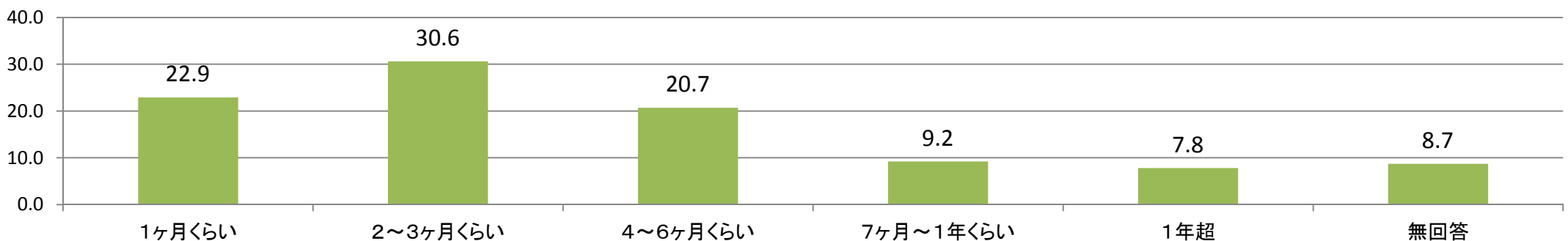
単位：%

【求職期間中に利用した機関・媒体（複数回答可）】

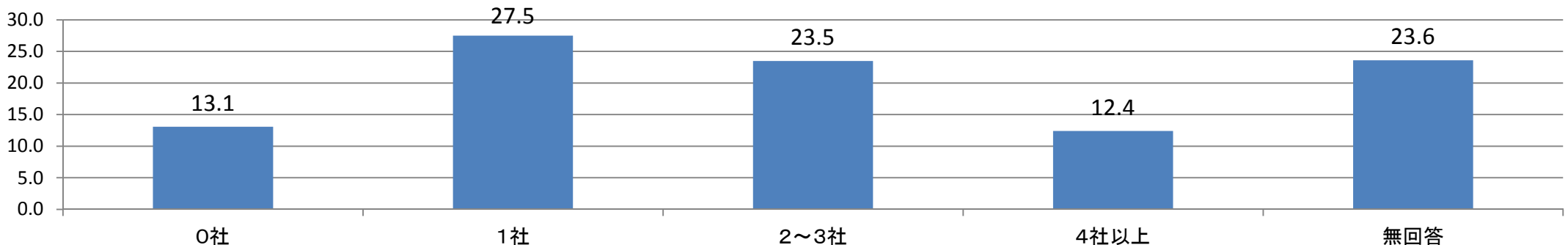


注1) n = 2,560人

【給付金受給後の求職期間】



【応募した会社数】



注2) n = 1,514人

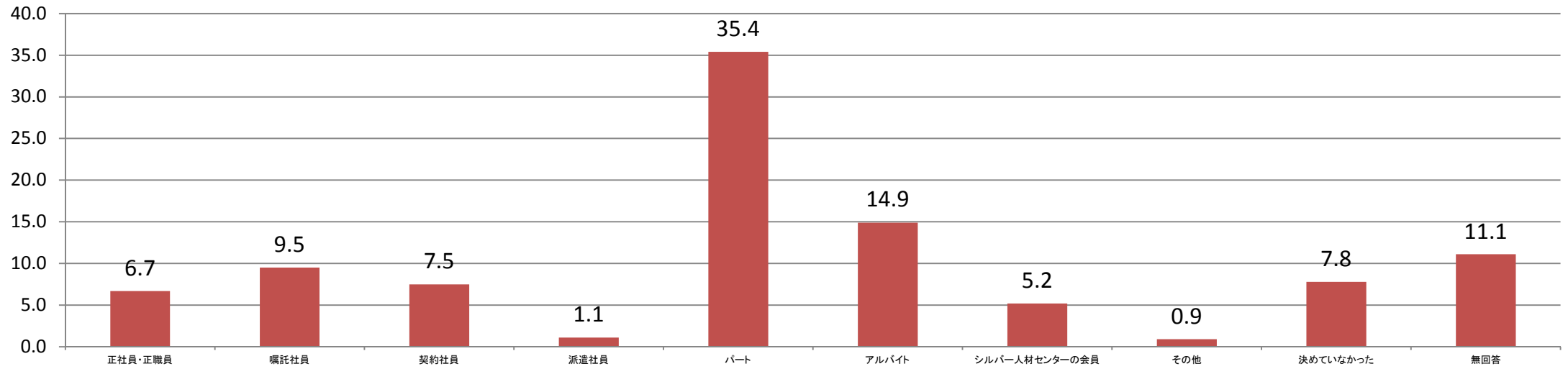
高年齢求職者給付金受給者の求職活動について

第105回労働政策審議会雇用保険部会
(平成27年10月14日)資料1

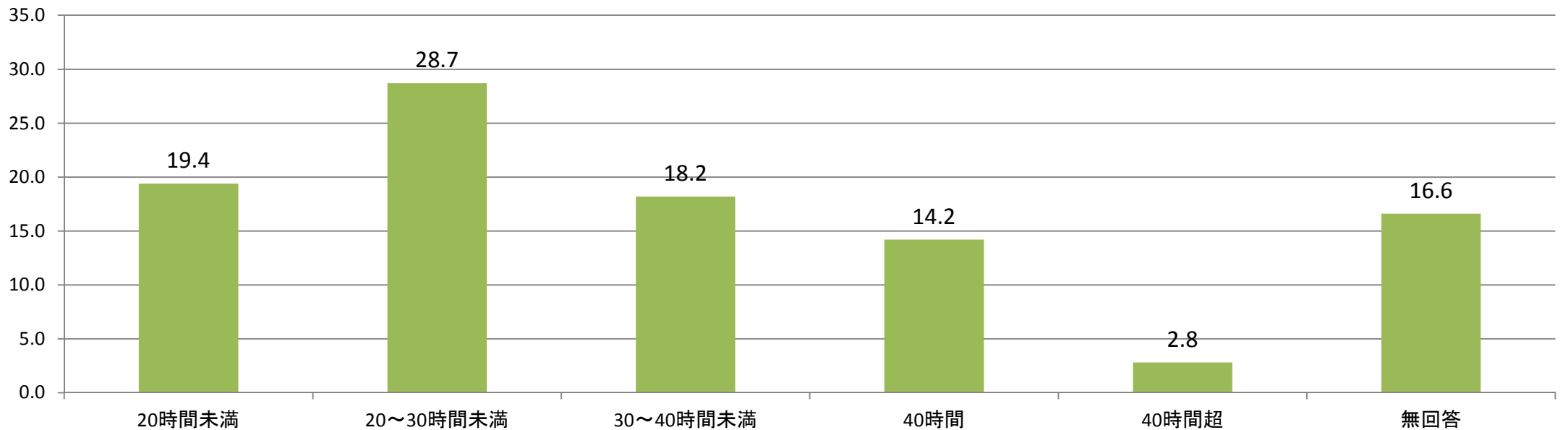
(「高年齢求職者給付金に関するアンケート調査」(厚生労働省職業安定局雇用保険課実施))

【希望する雇用形態】

単位：%



【希望する1週間の所定労働時間】



注) n = 1,514人

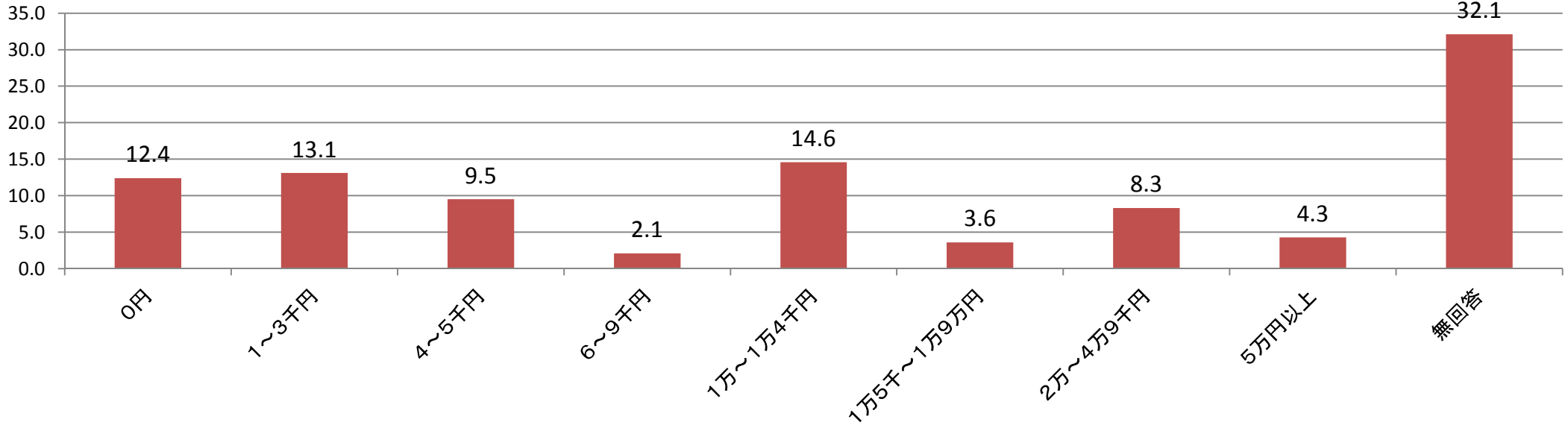
高年齢求職者給付金受給者の求職活動について

第105回労働政策審議会雇用保険部会
(平成27年10月14日)資料1

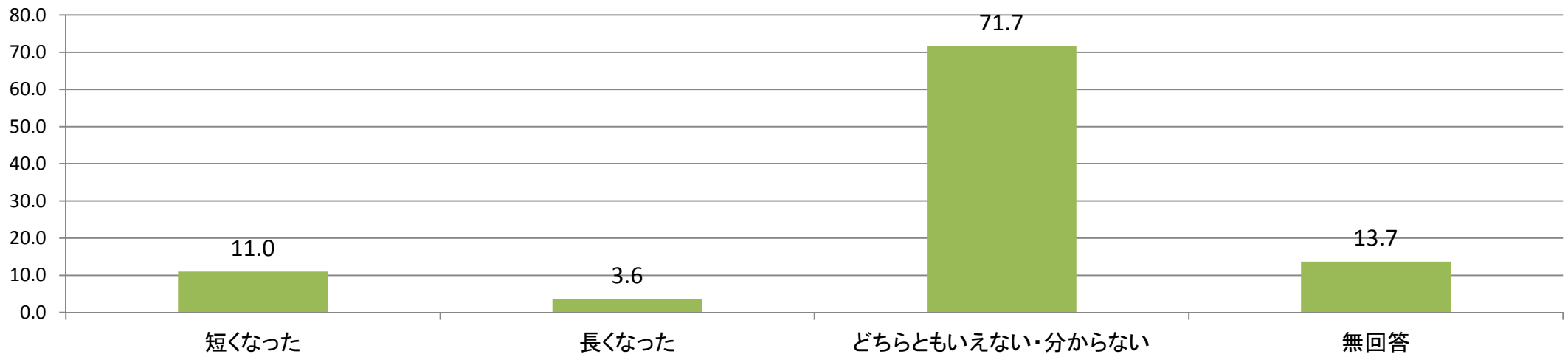
(「高年齢求職者給付金に関するアンケート調査」(厚生労働省職業安定局雇用保険課実施))

単位：%

【求職活動のために要した費用（交通費等の実費）はいくらくらいか】



【給付金を受給したことにより、求職期間がどうなったか】



注) n = 1,514人

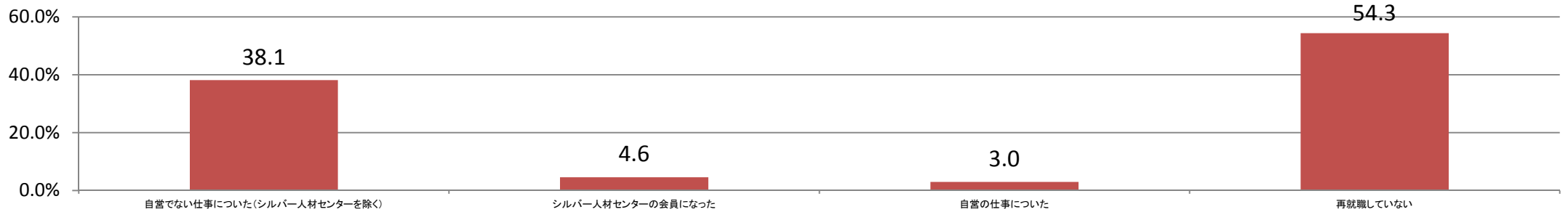
高年齢求職者給付金受給者の再就職状況について①

第105回労働政策審議会雇用保険部会(平成27年10月14日)資料1

(「高年齢求職者給付金に関するアンケート調査」(厚生労働省職業安定局雇用保険課実施))

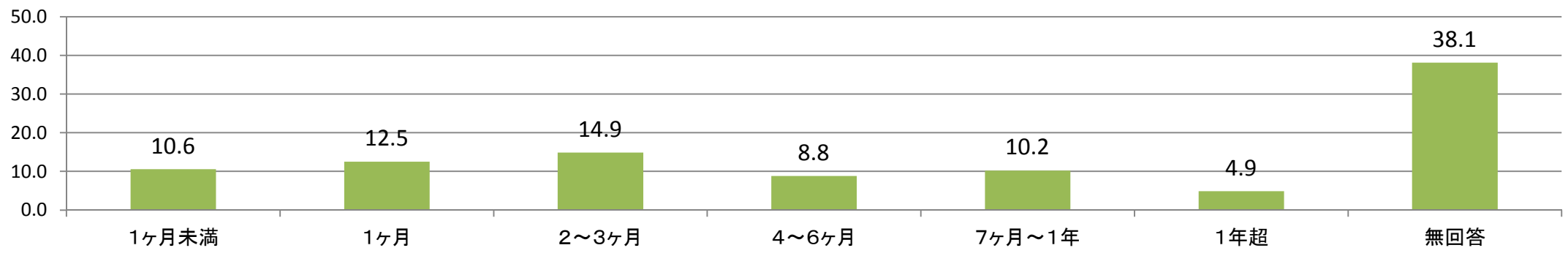
【再就職の状況】

単位：%

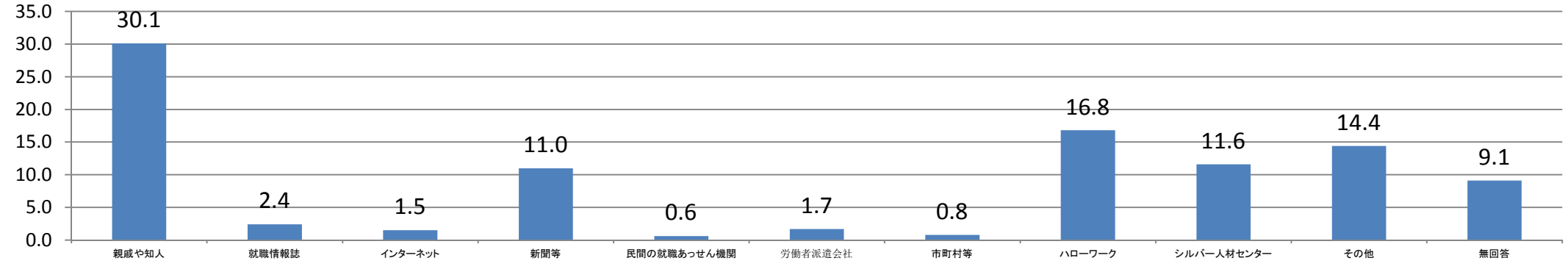


注1) n=2,560人

【再就職するまでの期間】



【再就職の就職経路】



注2) n=1,093人

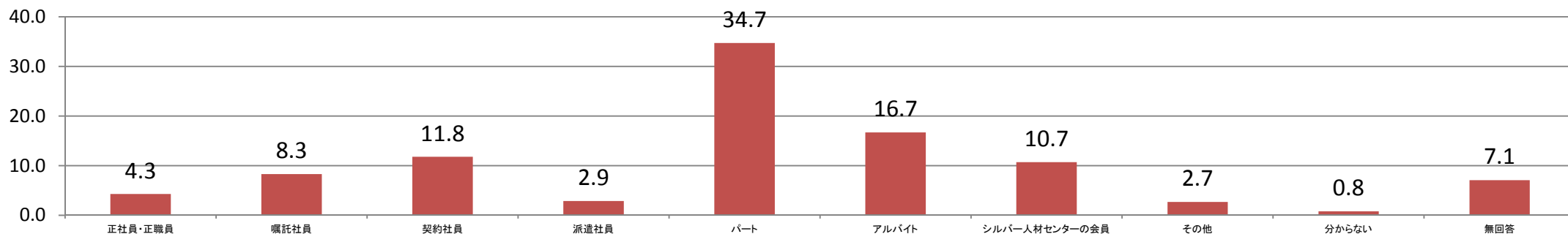
高年齢求職者給付金受給者の再就職状況について②

第105回労働政策審議会雇用保険部会(平成27年10月14日)資料1

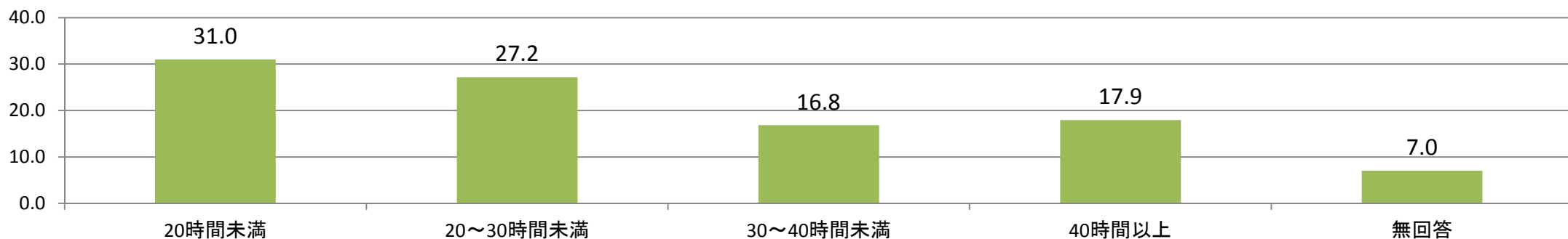
(「高年齢求職者給付金に関するアンケート調査」(厚生労働省職業安定局雇用保険課実施))

単位：%

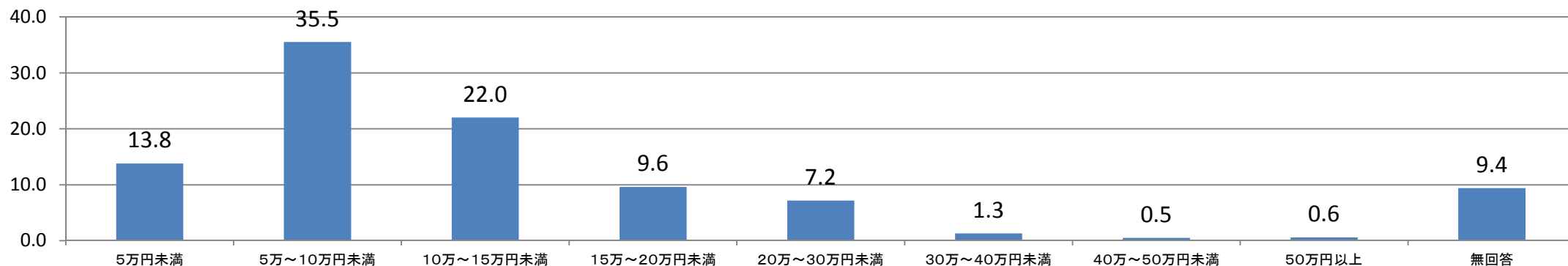
【再就職先での雇用形態】



【再就職先での1週間の所定労働時間について】



【再就職先での賃金月額について】



注) n = 1,093人

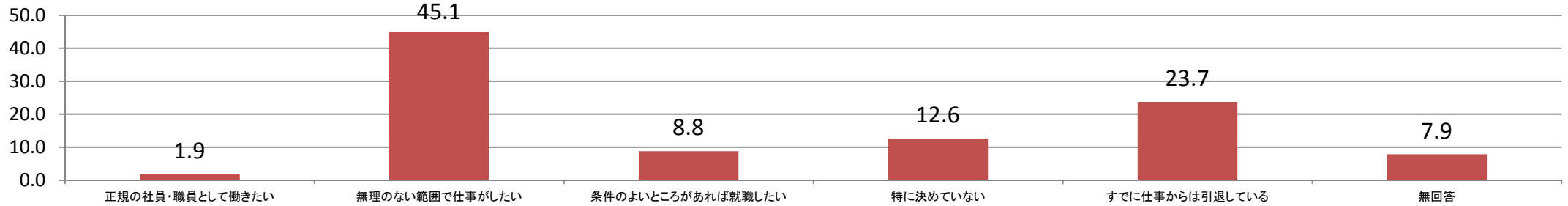
今後の就労希望・引退時期・給付金の金額について

第105回労働政策審議会雇用保険部会
(平成27年10月14日)資料1

(「高年齢求職者給付金に関するアンケート調査」(厚生労働省職業安定局雇用保険課実施))

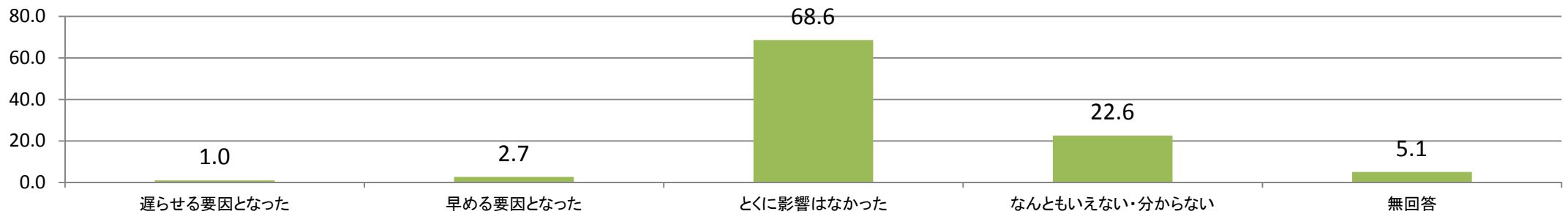
単位：%

【(自営の仕事に就いた方以外の) 今後の就労希望について】



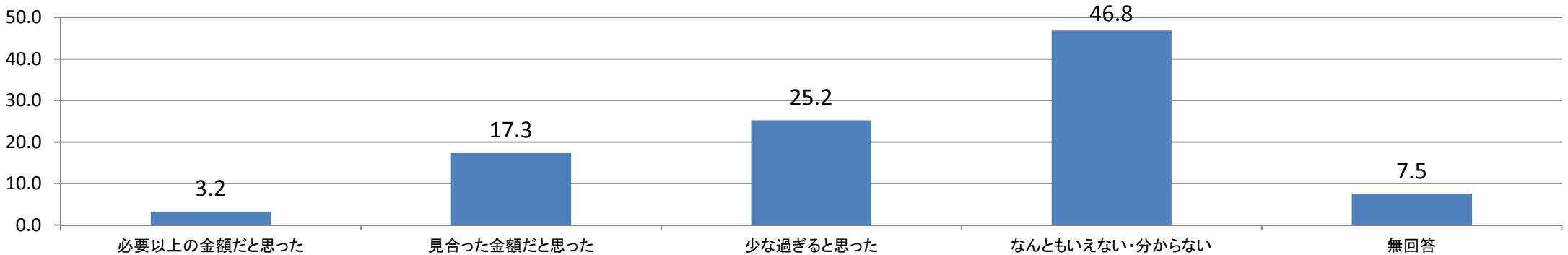
注1) n=2,484人

【(既に引退された方が) 給付金を受けたことで引退時期に変化があったか】



注2) n=589人

【就職活動の費用からみて、給付金の給付金額についてどう思うか】



注3) n=2,560人