

参考資料

○ 介護保険制度改正の検討事項	・ ・ ・	1
Ⅰ サービス提供体制の見直し		
1. 地域包括ケアシステムの構築に向けた地域支援事業の見直し	・ ・ ・	1 1
2. 地域支援事業の充実に併せた予防給付の見直し	・ ・ ・	3 6
3. 在宅サービスの見直し	・ ・ ・	5 0
4. 施設サービス等の見直し	・ ・ ・	5 6
5. 介護人材の確保	・ ・ ・	6 1
6. 介護サービス情報公表制度の見直し	・ ・ ・	6 4
Ⅱ 費用負担の見直し	・ ・ ・	6 5
Ⅲ 2025年を見据えた介護保険事業計画の策定	・ ・ ・	9 0

介護保険制度改正の検討事項

○ 地域包括ケアシステムの構築と介護保険制度の持続可能性の確保のため、充実と重点化・効率化を一体的に行う。

	サービス提供体制	費用負担
充実	<p>■ 地域包括ケアシステムの構築に向けた地域支援事業の見直し</p> <ul style="list-style-type: none"> ○ 在宅医療・介護連携の推進 ○ 認知症施策の推進 ○ 地域ケア会議の推進 ○ 生活支援サービスの充実・強化 <p>※ 介護サービスの充実は、前回改正による24時間対応の定期巡回サービスを含めた介護サービスの普及を推進</p> <p>※ 介護職員の処遇改善は、介護報酬改定で検討</p>	<p>■ 保険料の負担の増大の抑制</p> <ul style="list-style-type: none"> ○ 低所得者の1号保険料の軽減強化
重点化・効率化	<p>■ 介護サービスの効率化・重点化</p> <ul style="list-style-type: none"> ○ 地域支援事業の見直しに併せた予防給付の見直し ○ 特別養護老人ホームの中重度者への重点化 	<p>■ 所得や資産のある人の利用者負担の見直し</p> <ul style="list-style-type: none"> ○ 一定以上所得者の利用者負担の見直し ○ 補足給付の見直し（資産等の勘案）

※このほか、「2025年を見据えた介護保険事業計画の策定」、「サービス付高齢者向け住宅への住所地特例の適用」、「居宅介護支援事業所の指定権限の市町村への移譲・小規模通所介護の地域密着型サービスへの移行」等

「持続可能な社会保障制度の確立を図るための改革の推進に関する法律」(平成25年10月15日国会提出、12月5日成立) 抜粋

(介護保険制度)

第五条 政府は、個人の選択を尊重しつつ、介護予防等の自助努力が喚起される仕組みの検討等を行い、個人の主体的な介護予防等への取組を奨励するものとする。

2 政府は、低所得者をはじめとする国民の介護保険の保険料に係る負担の増大の抑制を図るとともに、介護サービスの範囲の適正化等による介護サービスの効率化及び重点化を図りつつ、地域包括ケアシステムの構築を通じ、必要な介護サービスを確保する観点から、介護保険制度について、次に掲げる事項及び介護報酬に係る適切な対応の在り方その他の必要な事項について検討を加え、その結果に基づいて必要な措置を講ずるものとする。

一 地域包括ケアシステムの構築に向けた介護保険法(平成九年法律第百二十三号)第百十五条の四十五に規定する地域支援事業の見直しによる次に掲げる事項

イ 在宅医療及び在宅介護の提供に必要な当該提供に携わる者その他の関係者の連携の強化

ロ 多様な主体による創意工夫を生かした高齢者の自立した日常生活の支援及び高齢者の社会的活動への参加の推進等による介護予防に関する基盤整備

ハ 認知症である者に係る支援が早期から適切に提供される体制の確保その他の認知症である者に係る必要な施策

ニ 前号に掲げる事項と併せた地域の実情に応じた介護保険法第七条第四項に規定する要支援者への支援の見直し

三 一定以上の所得を有する者の介護保険の保険給付に係る利用者負担の見直し

四 介護保険法第五十一条の三の規定による特定入所者介護サービス費の支給の要件について資産を勘案する等の見直し

五 介護保険法第四十八条第一項第一号に規定する指定介護福祉施設サービスに係る同条の規定による施設介護サービス費の支給の対象の見直し

六 介護保険の第一号被保険者の保険料に係る低所得者の負担の軽減

3 政府は、前項の措置を平成二十七年度を目途に講ずるものとし、このために必要な法律案を平成二十六年に開会される国会の常会に提出することを目指すものとする。

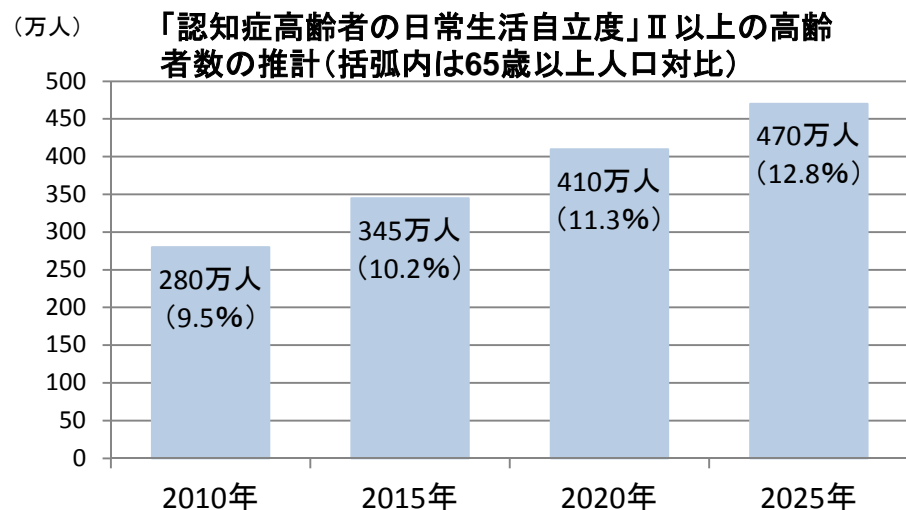
4 政府は、前条第七項第二号ロに掲げる事項に係る同項の措置の検討状況等を踏まえ、被用者保険等保険者に係る介護保険法第百五十条第一項に規定する介護給付費・地域支援事業支援納付金の額を当該被用者保険等保険者の標準報酬総額に応じた負担とすることについて検討を加え、その結果に基づいて必要な措置を講ずるものとする。

今後の介護保険をとりまく状況

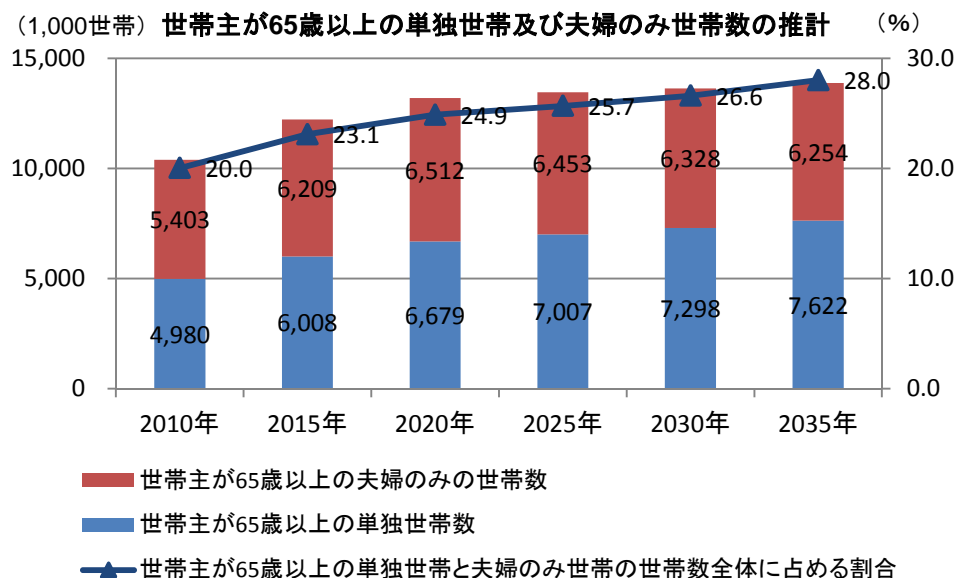
① 65歳以上の高齢者数は、2025年には3,657万人となり、2042年にはピークを迎える予測(3,878万人)。また、75歳以上高齢者の全人口に占める割合は増加していき、2055年には、25%を超える見込み。

	2012年8月	2015年	2025年	2055年
65歳以上高齢者人口(割合)	3,058万人(24.0%)	3,395万人(26.8%)	3,657万人(30.3%)	3,626万人(39.4%)
75歳以上高齢者人口(割合)	1,511万人(11.8%)	1,646万人(13.0%)	2,179万人(18.1%)	2,401万人(26.1%)

② 65歳以上高齢者のうち、「認知症高齢者の日常生活自立度」Ⅱ以上の高齢者が増加していく。



③ 世帯主が65歳以上の単独世帯や夫婦のみの世帯が増加していく

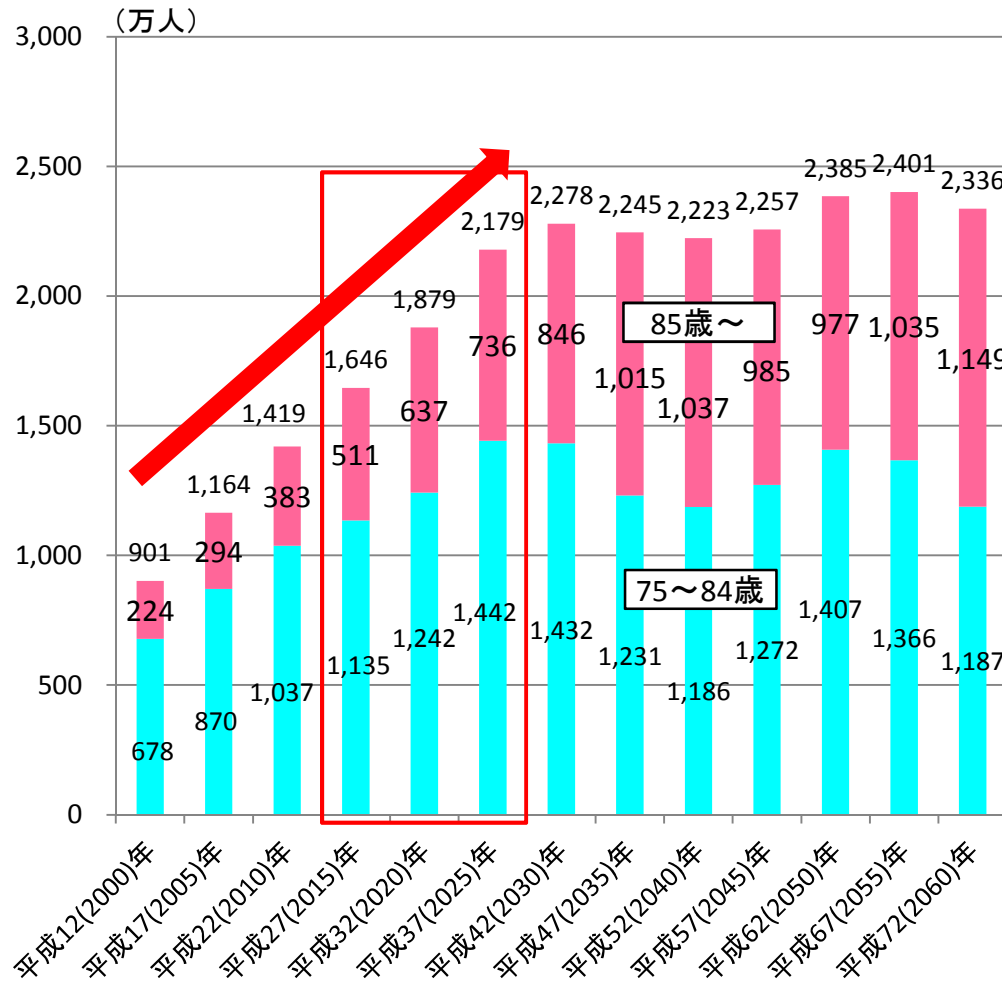


④ 75歳以上人口は、都市部では急速に増加し、もともと高齢者人口の多い地方でも緩やかに増加する。各地域の高齢化の状況は異なるため、各地域の特性に応じた対応が必要。

	埼玉県	千葉県	神奈川県	大阪府	愛知県	東京都	~	鹿児島県	島根県	山形県	全国
2010年 <>は割合	58.9万人 <8.2%>	56.3万人 <9.1%>	79.4万人 <8.8%>	84.3万人 <9.5%>	66.0万人 <8.9%>	123.4万人 <9.4%>		25.4万人 <14.9%>	11.9万人 <16.6%>	18.1万人 <15.5%>	1419.4万人 <11.1%>
2025年 <>は割合 ()は倍率	117.7万人 <16.8%> (2.00倍)	108.2万人 <18.1%> (1.92倍)	148.5万人 <16.5%> (1.87倍)	152.8万人 <18.2%> (1.81倍)	116.6万人 <15.9%> (1.77倍)	197.7万人 <15.0%> (1.60倍)		29.5万人 <19.4%> (1.16倍)	13.7万人 <22.1%> (1.15倍)	20.7万人 <20.6%> (1.15倍)	2178.6万人 <18.1%> (1.53倍)

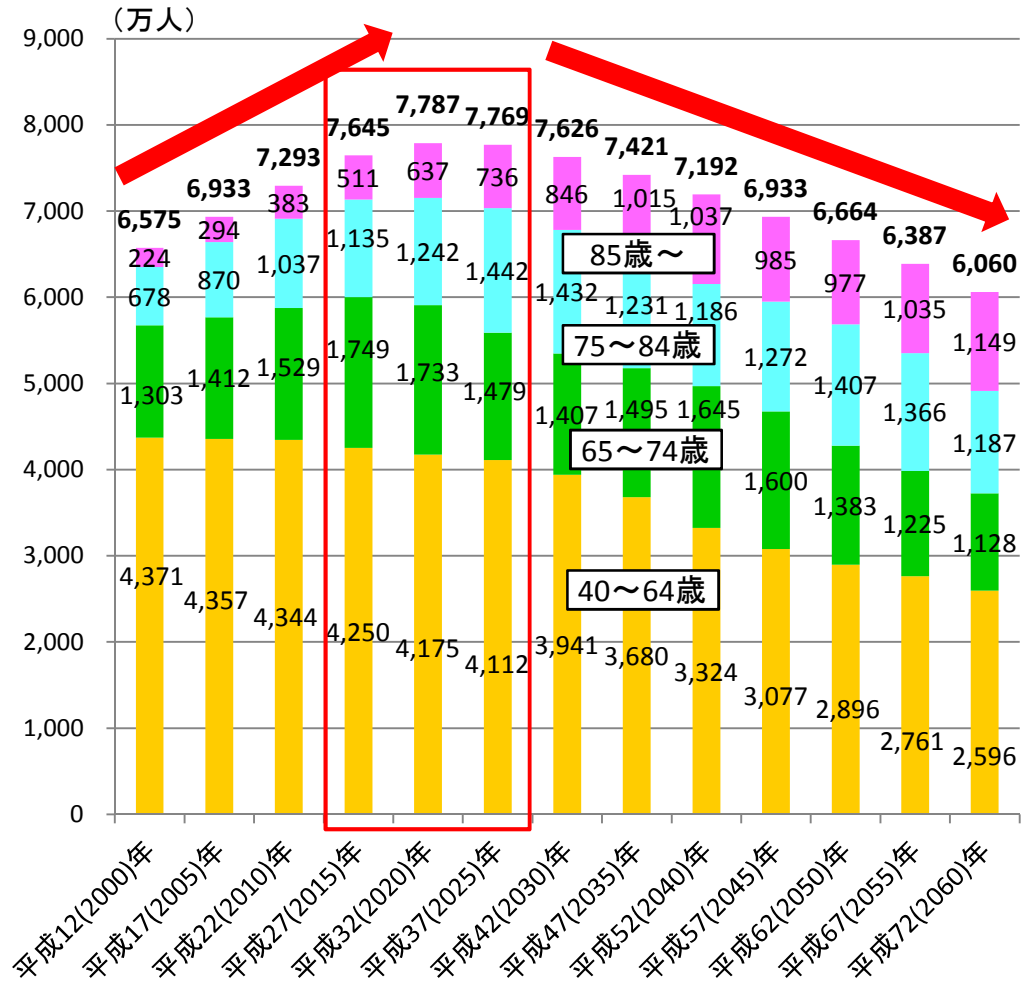
⑤ 要介護率が高くなる75歳以上の人口の推移

○75歳以上人口は、介護保険創設の2000年以降、急速に増加してきたが、2025年までの10年間も、急速に増加。
 ○2030年頃から75歳以上人口は急速には伸びなくなるが、一方、85歳以上人口はその後の10年程度は増加が続く。



⑥ 介護保険料を負担する40歳以上人口の推移

○保険料負担者である40歳以上人口は、介護保険創設の2000年以降、増加してきたが、2025年以降は減少する。



(資料) 将来推計は、国立社会保障・人口問題研究所「日本の将来推計人口」(平成24年1月推計) 出生中位(死亡中位)推計
 実績は、総務省統計局「国勢調査」(国籍・年齢不詳人口を按分補正した人口)

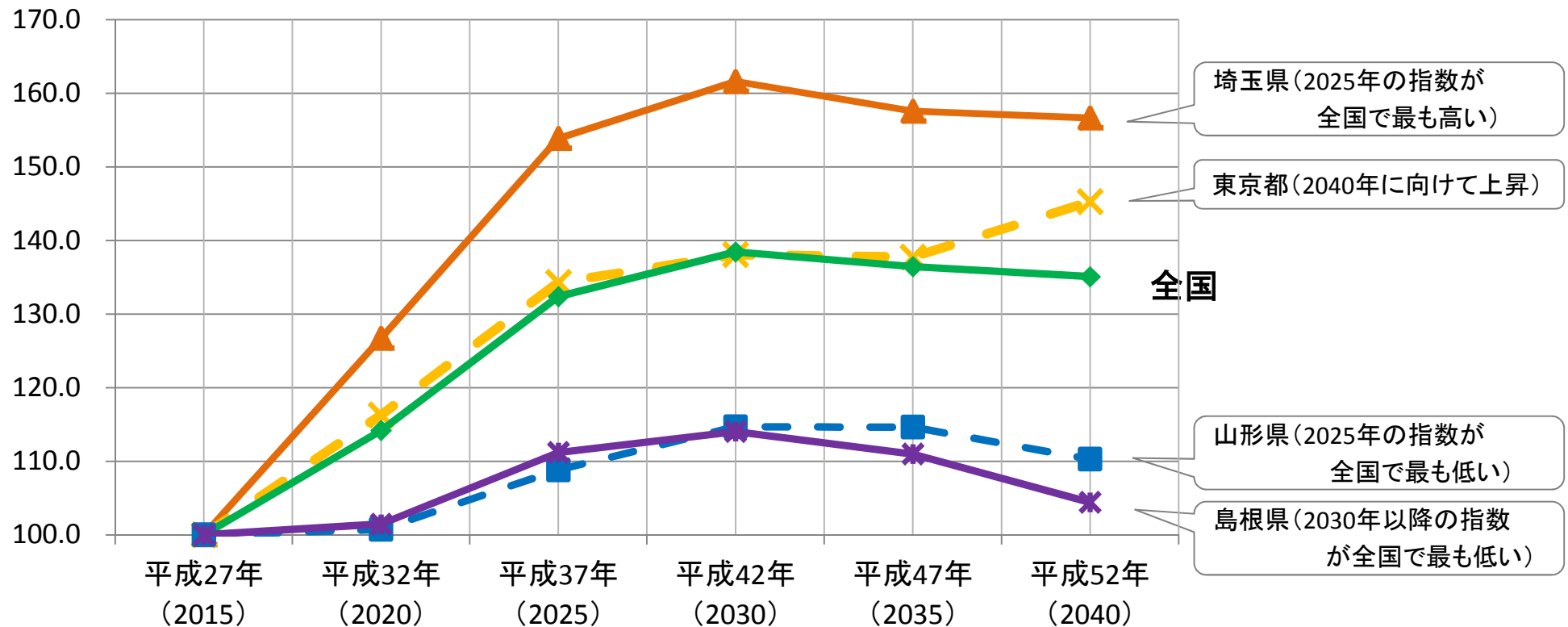
(参考) 2015年から2025年までの各地域の高齢化の状況

○75歳以上人口は、多くの都道府県で2025年頃までは急速に上昇するが、その後の上昇は緩やかで、2030年頃をピークに減少する。

※2030年、2035年、2040年でみた場合、2030年にピークを迎えるのが34道府県、2035年にピークを迎えるのが9県
 ※東京都、神奈川県、滋賀県、沖縄県では、2040年に向けてさらに上昇

○2015年から10年間の伸びの全国計は、1.32倍であるが、埼玉県、千葉県では、1.5倍を超える一方、山形県、秋田県では、1.1倍を下回るなど、地域間で大きな差がある。

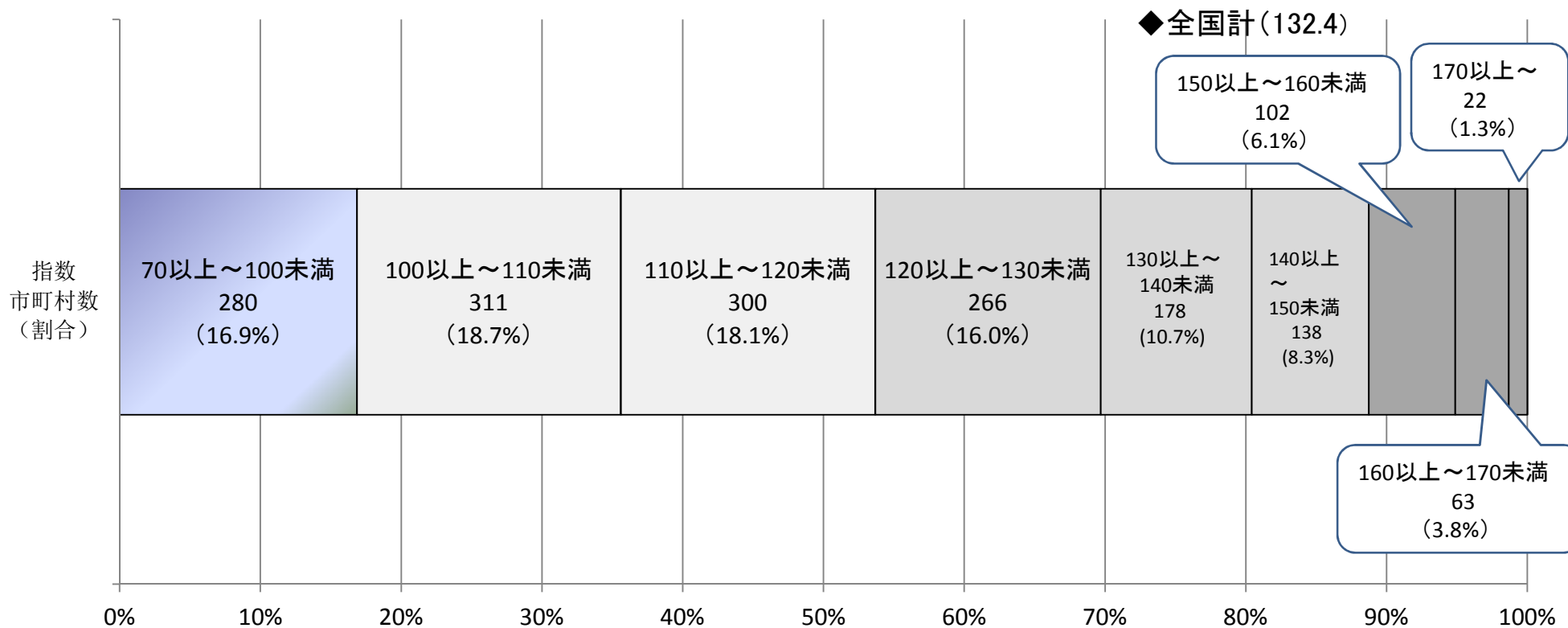
75歳以上人口の将来推計(平成27年の人口を100としたときの指数)



国立社会保障・人口問題研究所「日本の地域別将来推計人口(平成25(2013)年3月推計)」より作成

75歳以上人口の2015年から2025年までの伸びでは、全国計で1.32倍であるが、市町村間の差は大きく、1.5倍を超える市町村が11.3%ある一方、減少する市町村が16.9%ある。

75歳以上人口について、平成27(2015)年を100としたときの平成37(2025)年の指数

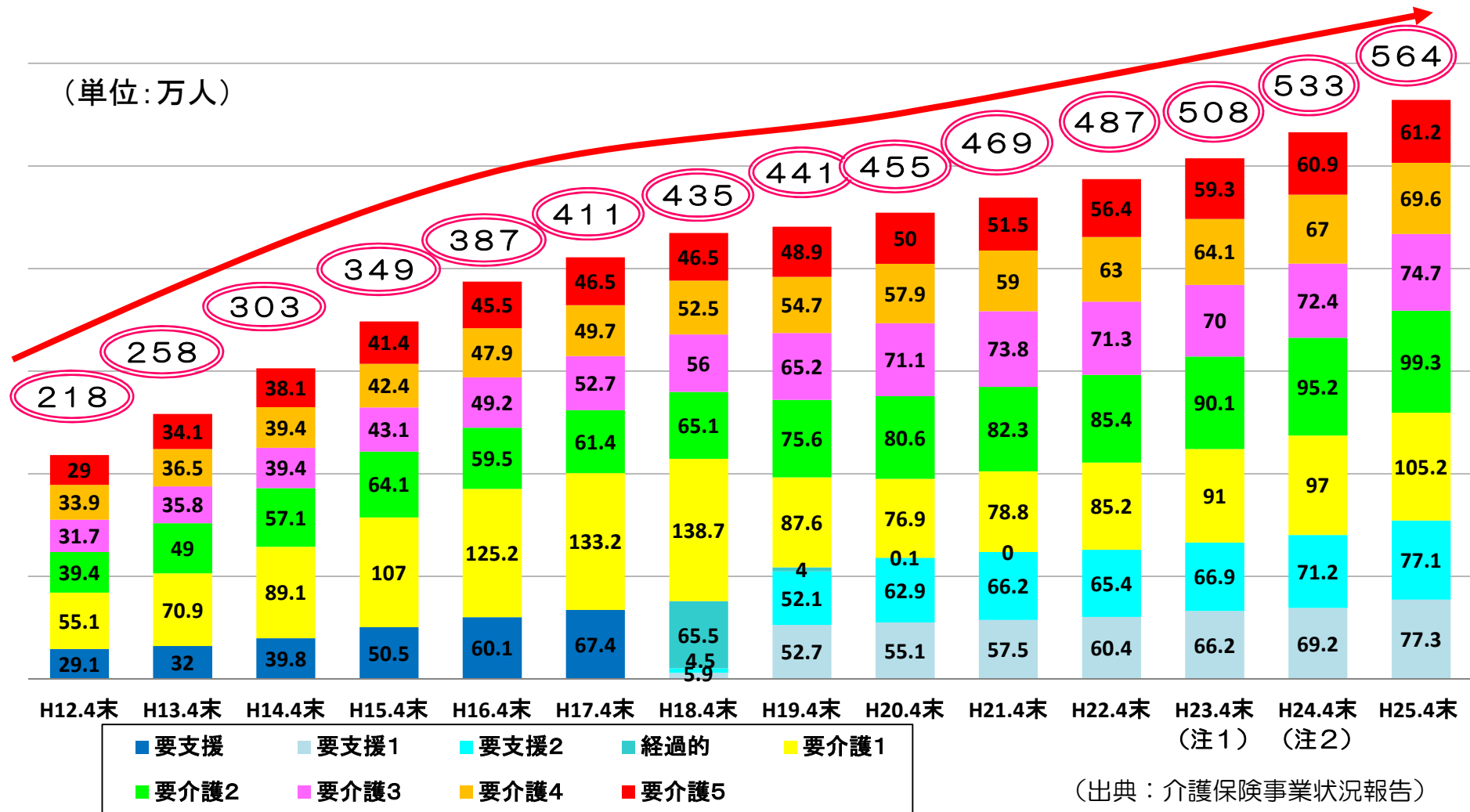


注)市町村数には福島県内の市町村は含まれていない。

国立社会保障・人口問題研究所「日本の地域別将来推計人口(平成25(2013)年3月推計)」より作成

要介護度別認定者数の推移

要介護(要支援)の認定者数は、平成25年4月現在564万人で、この13年間で約2.59倍に。このうち軽度の認定者数の増が大きい。また、近年、増加のペースが再び拡大。

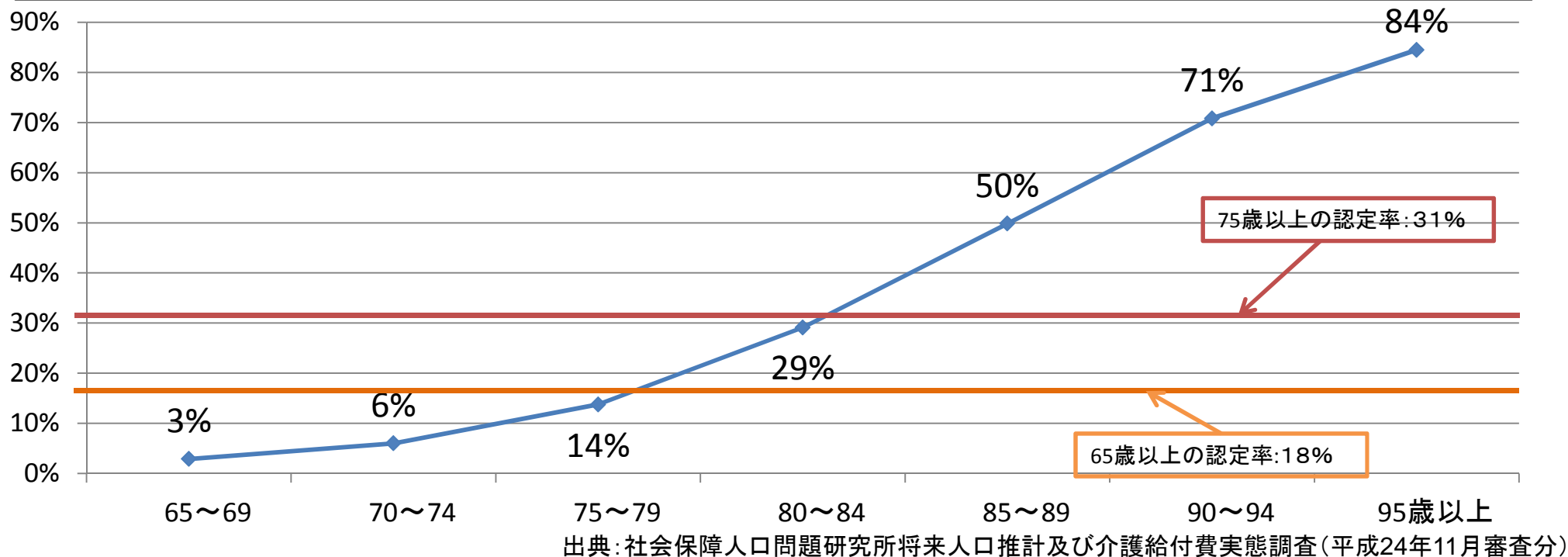


注1) 陸前高田市、大槌町、女川町、桑折町、広野町、榎葉町、富岡町、川内村、大熊町、双葉町、浪江町は含まれていない。

注2) 榎葉町、富岡町、大熊町は含まれていない。

(参考) 年齢階層別の要介護認定率 (推計)

- 要介護(支援)認定率は、年齢とともに上昇し、85歳～89歳では約半数が認定を受けているが、一号被保険者全体で認定を受けている率は、約18%程度である。
- 後期高齢者医療での受診率は96.9%であるのに対し、75歳以上の要介護(支援)認定率は31%となっている。

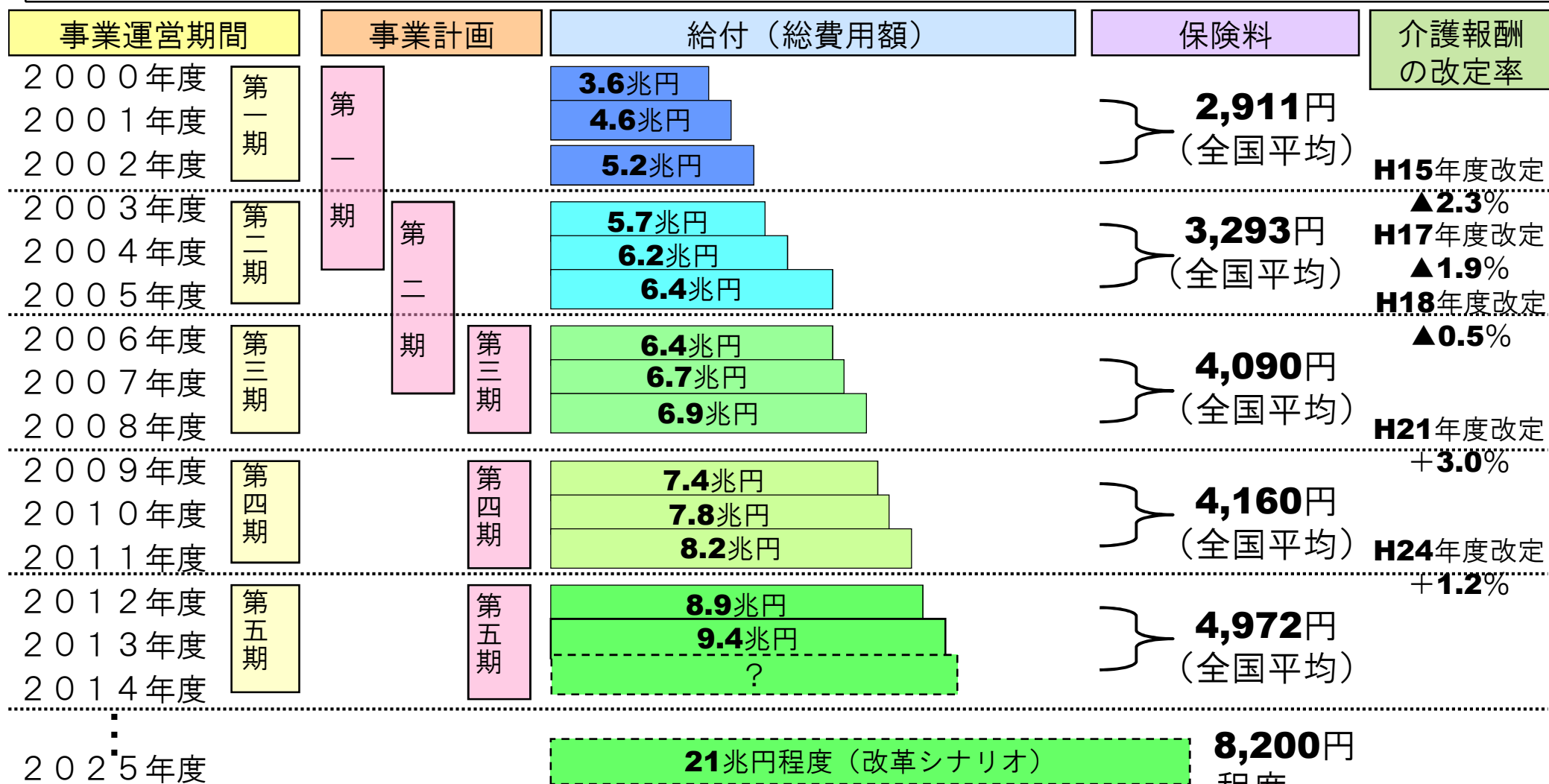


【参考】平成22年度1年度間において、入院、入院外又は歯科のいずれか1医療機関以上で診療を受けた者(合計)の割合

協会(一般)	84.8%
組合健保	85.0%
国民健康保険	84.0%
後期高齢者医療	96.9%

介護給付と保険料の推移

- 市町村は3年を1期(2005年度までは5年を1期)とする介護保険事業計画を策定し、3年ごとに見直しを行う。
保険料は、3年ごとに、事業計画に定めるサービス費用見込額等に基づき、3年間を通じて財政の均衡を保つよう設定。
- 高齢化の進展により、2025年には保険料が現在の5000円程度から8200円程度に上昇が見込まれており、地域包括ケアシステムの構築を図る一方、介護保険制度の持続可能性の確保のための重点化・効率化も必要となっている。



※2011年度までは実績であり、2012～2013年は当初予算である。
※2025年度は社会保障に係る費用の将来推計について(平成24年3月)

※2012年度の賃金水準に換算した値