

診調組 D-2-3
27. 4. 27

診調組 D-2 参考1
26. 11. 26

大学病院本院と分院の比較

基礎係数(医療機関群 I 群～III群)について

- 医療機関の基本的な診療機能を評価する係数であり、診療機能(施設特性)を反映させるため、医療機関群(I 群～III群)に分類して評価している。

I 群 (大学病院 院本院) 80病院	II 群 (大学病院 本院に準 じる病院) 99病院	III 群 (I 群・II 群以外) 1,406病院
----------------------------------	--	--------------------------------------



II 群病院の選定にかかる実績要件(大学病院本院に準じた診療密度と一定の機能を有する病院)

- 以下の4つの実績要件について、「**I 群の最低値(外れ値を除く)**」をすべて満たす病院をII 群とする。

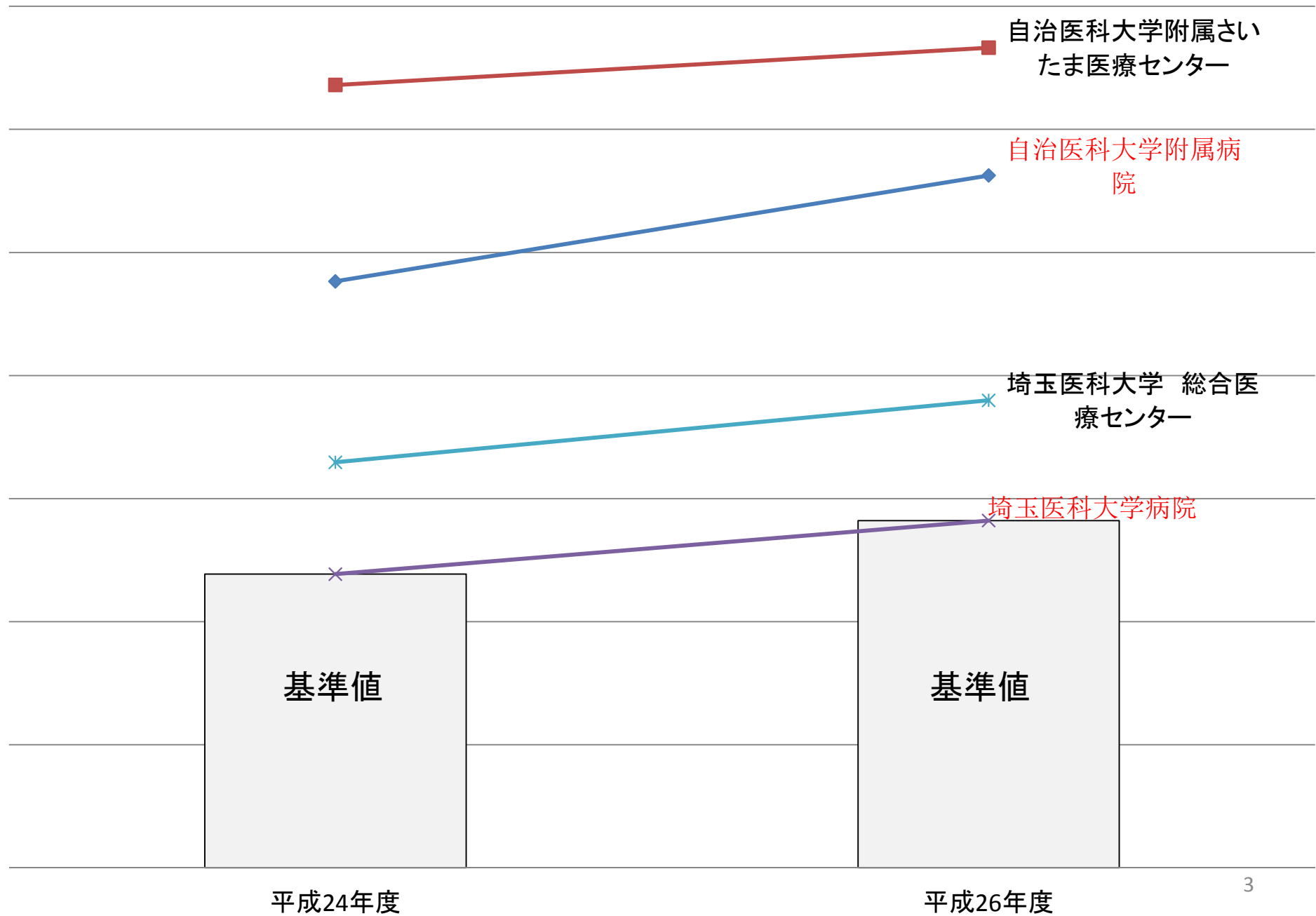
【実績要件1】 診療密度

【実績要件2】 医師研修の実施

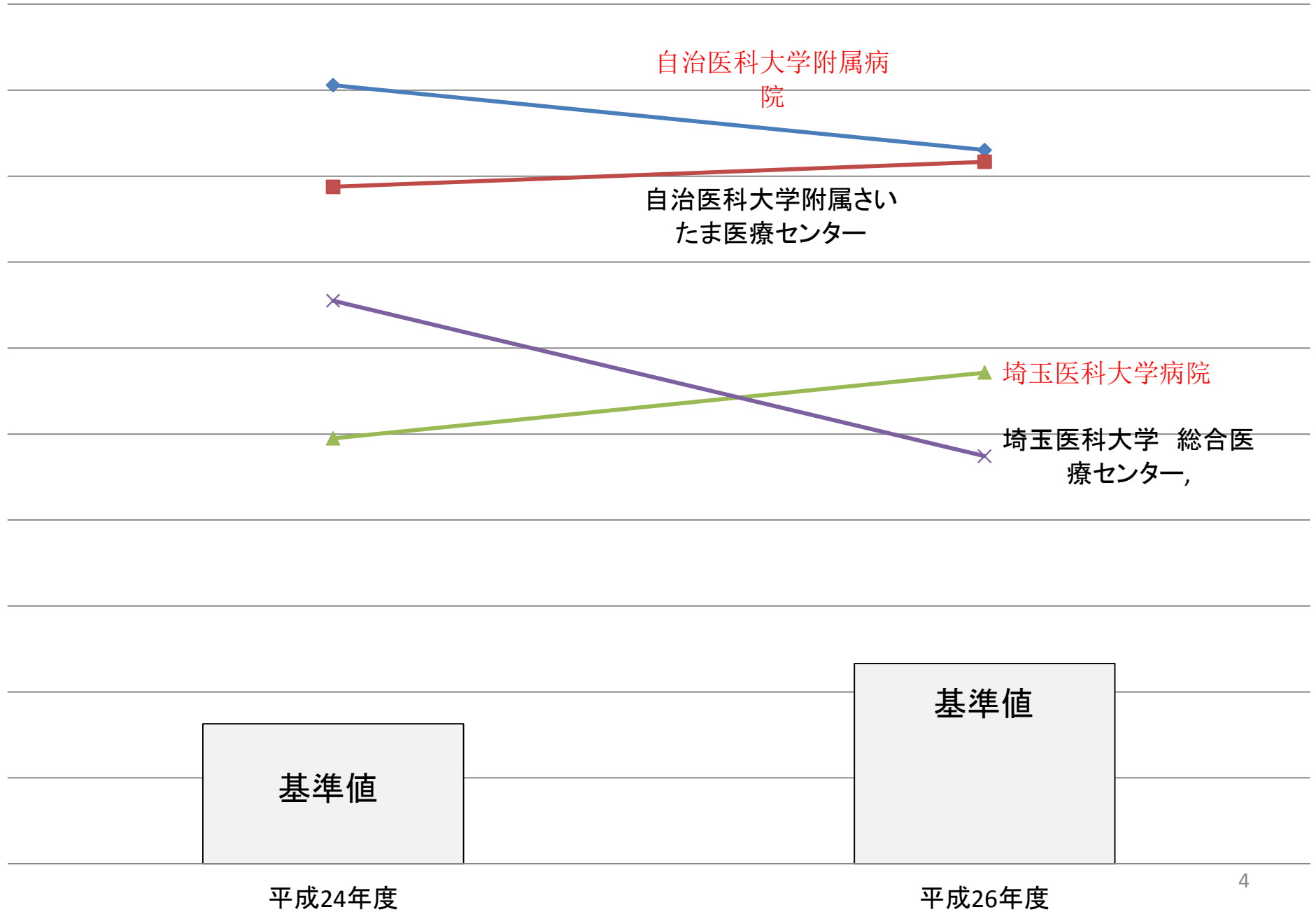
【実績要件3】 高度な医療技術の実施

【実績要件4】 重症患者に対する診療の実施

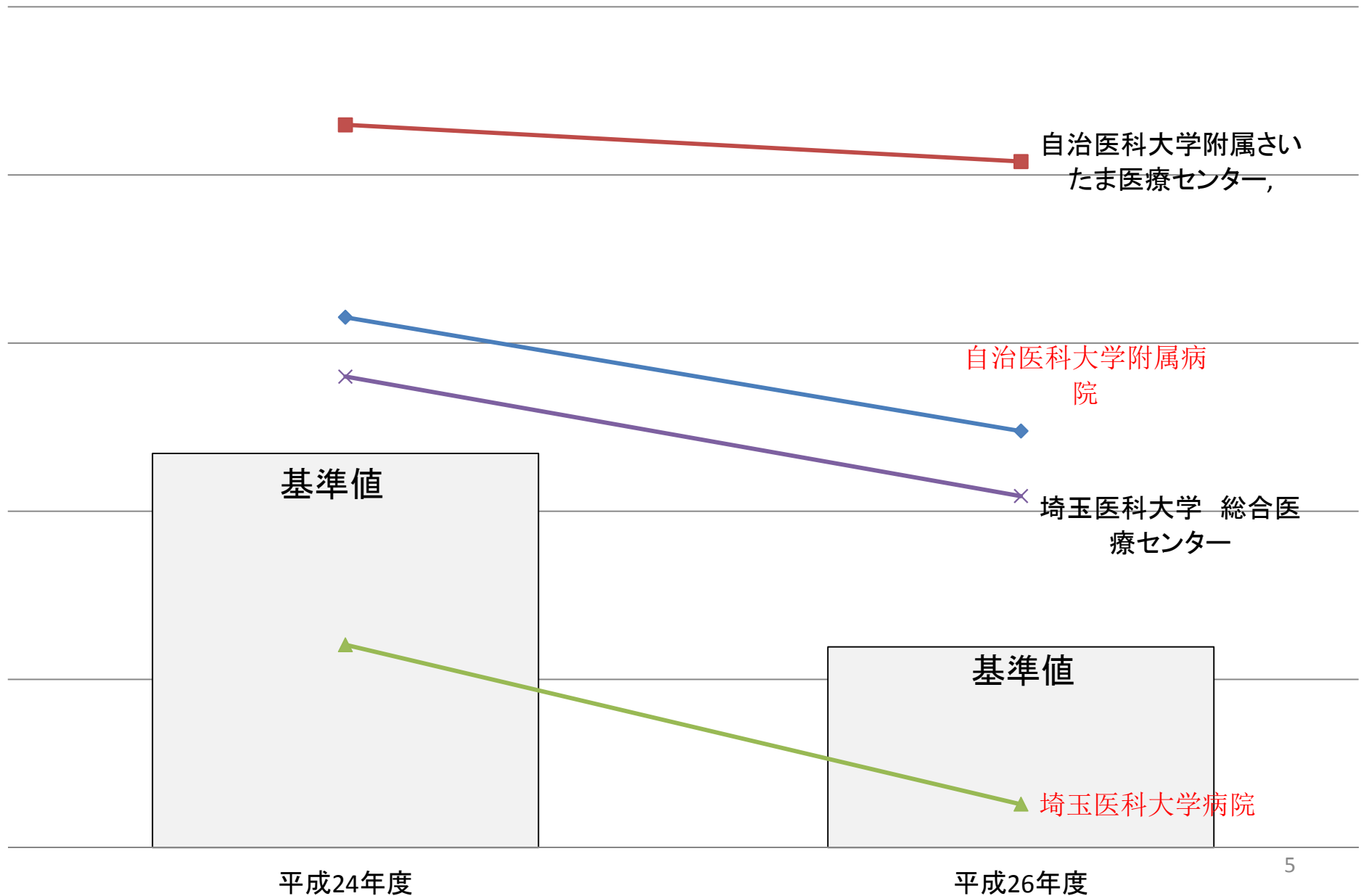
1日当たり包括範囲出来高平均点数(患者数補正後)



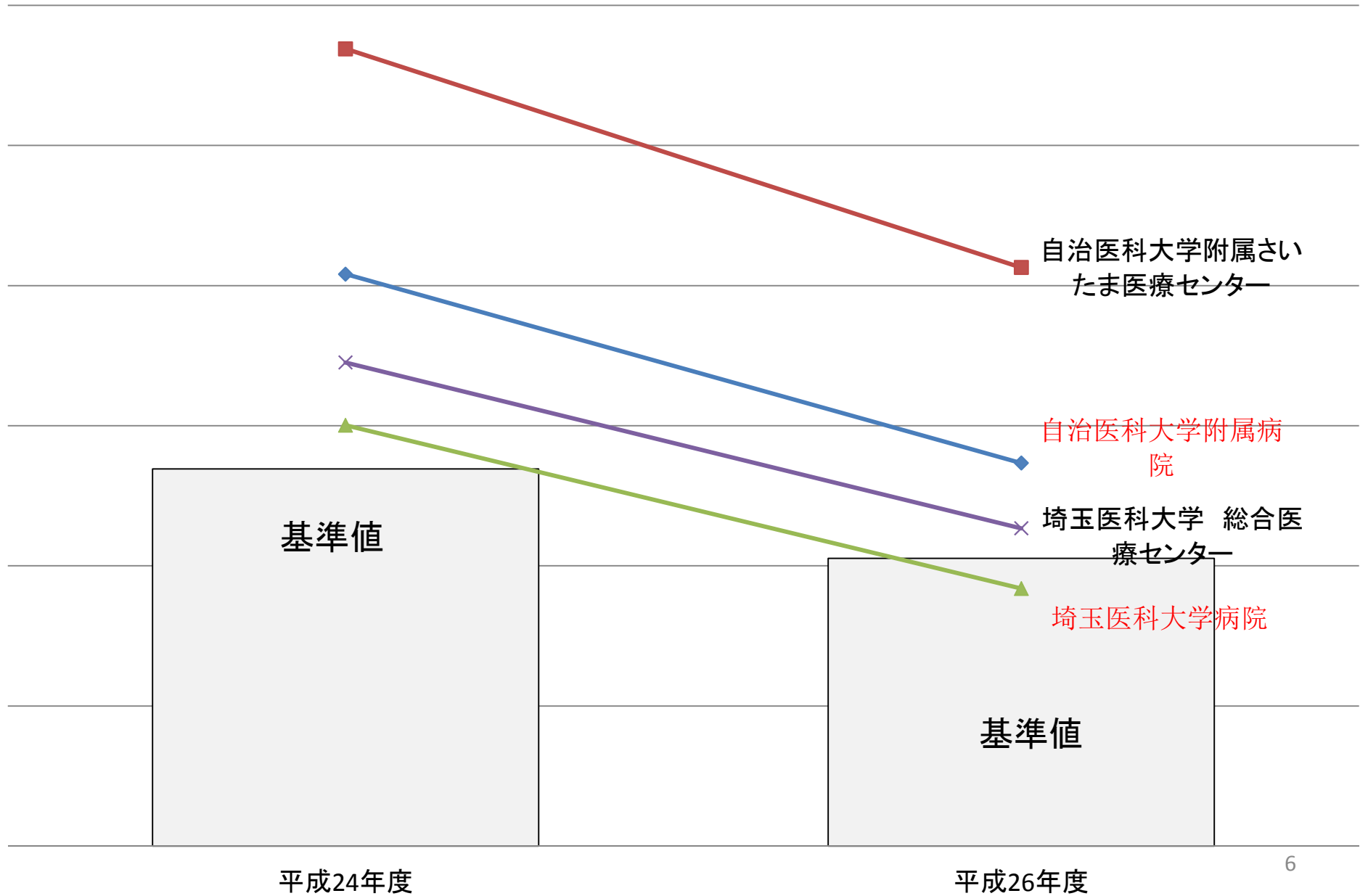
医師密度(免許取得後2年目以内)



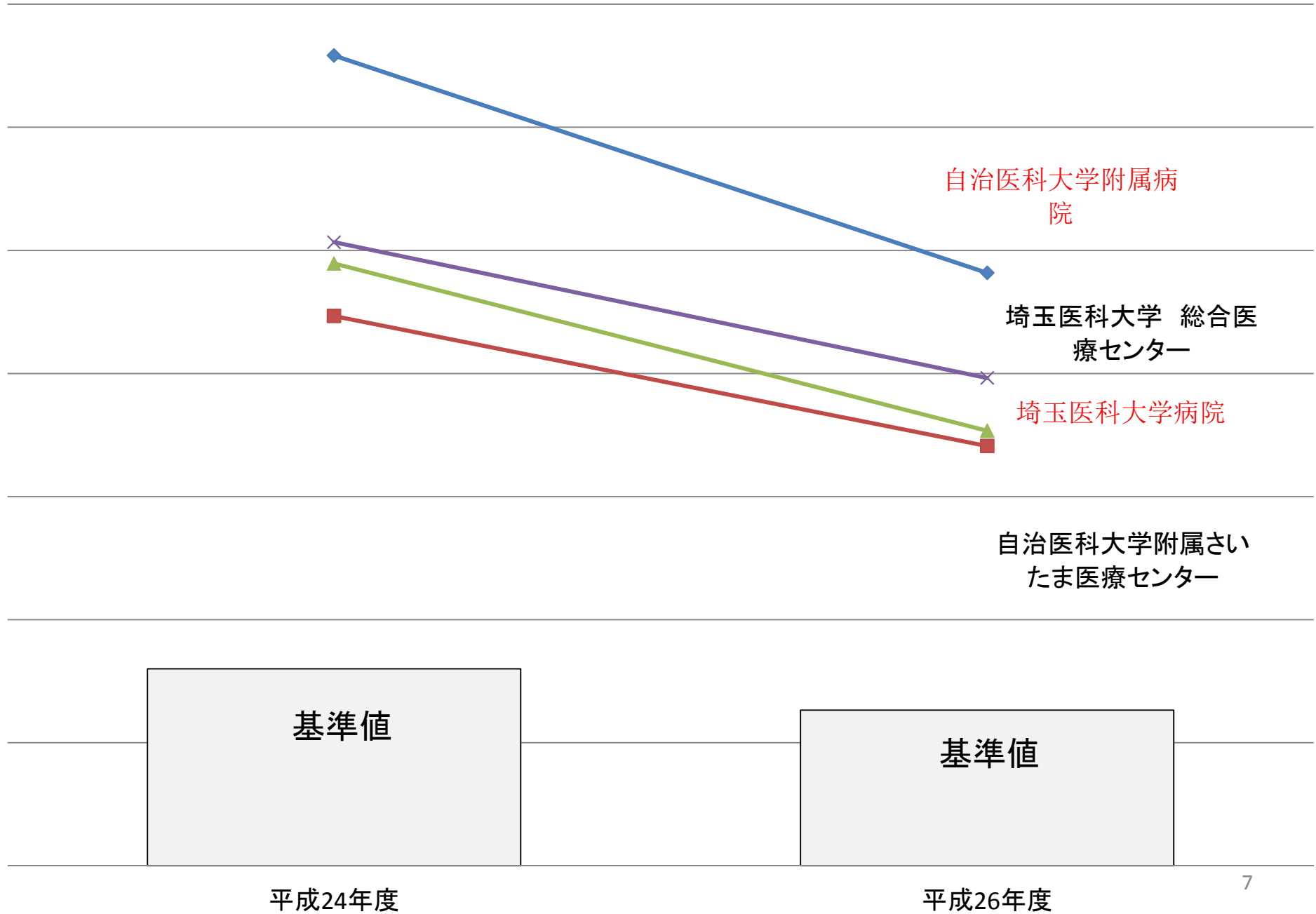
手術実施症例一件当たりの外保連手術指数(協力医師数・手術時間数補正後)



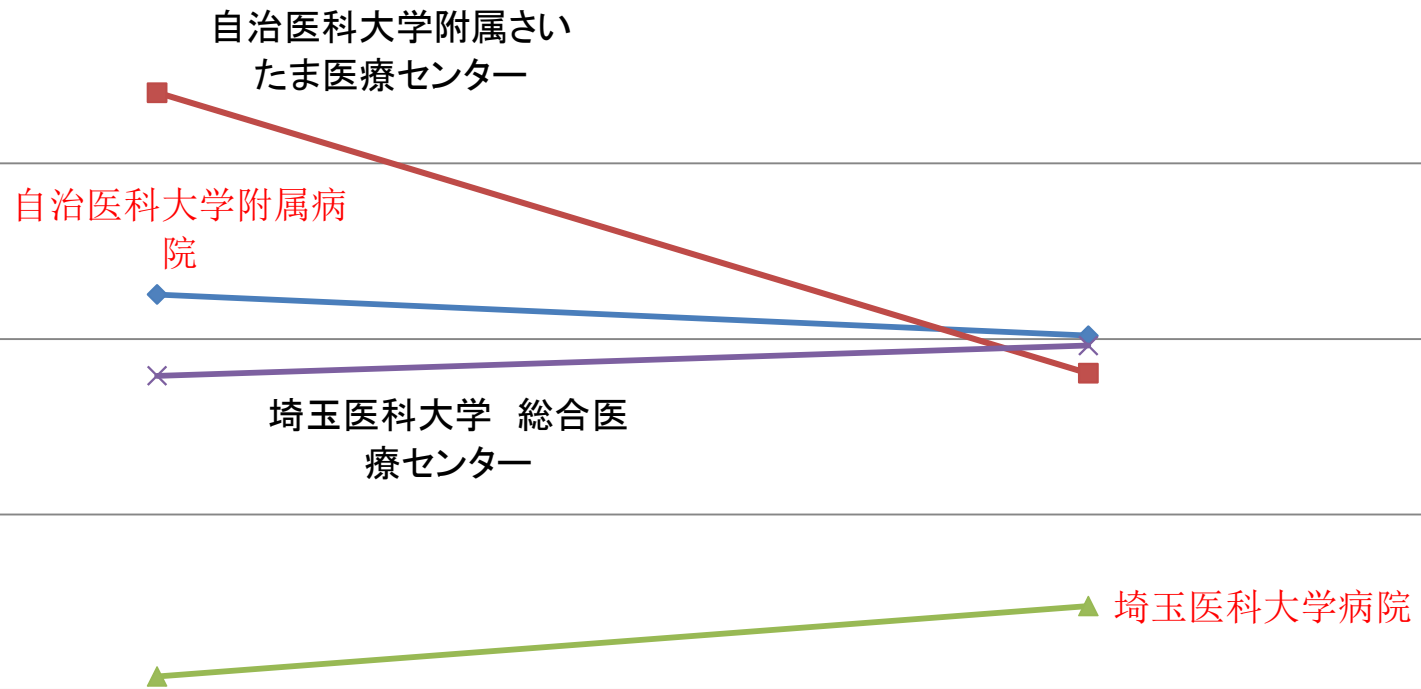
DPC算定病床当たりの外保連手術指数 (協力医師数・手術時間数補正後)



手術実施症例件数



複雑性指数(重症DPC補正後)



平成24年度



平成26年度

外科医師数の変遷

	埼玉医科大学病院			埼玉医科大学総合医療センター		
	I 群病院(本院)			II 群病院(分院)		
	平成24年10月	平成25年10月	平成26年10月	平成24年10月	平成25年10月	平成26年10月
消化器・一般外科	11	12	11	19	20	18
肝胆膵外科・小児外科	—	—	—	8	11	12
小児外科	3	4	3	—	—	—
血管外科	—	—	—	5	5	7
乳腺・内分泌外科	—	—	—	4	3	1
呼吸器外科	—	—	—	6	7	6
心臓血管外科	—	—	—	4	5	4
脳神経外科	4	5	5	10	10	10
整形外科	22	22	25	14	15	13
形成外科	12	11	14	7	7	7
合計	52	54	58	77	83	78

外科医師数の変遷

(※医療機関提出資料)

	自治医科大学附属病院 I 群病院(本院)			附属さいたま医療センター II 群病院(分院)		
	平成24年10月	平成25年10月	平成26年10月	平成24年10月	平成25年10月	平成26年10月
一般・消化器外科	25	27	21	18	19	20
産婦人科	35	36	35	10	11	11
麻酔科	24	26	22	19	27	23
歯科口腔外科	22	24	22	4	3	4
脳神経外科	12	14	14	6	5	6
皮膚科	13	11	13	6	6	5
耳鼻咽喉科	12	11	14	7	8	8
眼科	11	12	14	6	7	8
泌尿器科	11	12	13	4	5	4
整形外科	11	10	9	5	4	4
心臓血管外科	10	8	9	12	17	16
呼吸器外科	4	5	6	2	3	3
形成外科	7	7	7	—	—	—
乳腺科	5	7	7	—	—	—
小児外科	5	8	6	—	—	—
移植外科	6	5	5	—	—	—
腎臓外科	3	4	5	—	—	—
小児泌尿器科	3	3	3	—	—	—
小児・先天性心臓血管外科	2	2	3	—	—	—
小児整形外科	2	2	3	—	—	—
小児脳神経外科	1	1	1	—	—	—
小児耳鼻咽喉科	1	0	1	—	—	—
合計	225	235	233	99	115	112