

## 集計結果について

## 施設類型別集計

## 再入院に係る調査

- 平成 21 年度調査対象医療機関数及び分析データ数年次推移
- 年度別・再入院率
- 前回入院と今回入院の病名同異別・退院症例に対する再入院事由比率
- 前回入院と今回入院の病名同異別・再入院事由割合
- 計画的再入院における理由の内訳（退院症例に対する再入院症例数比率）
- 予期された再入院における理由の内訳（退院症例に対する再入院症例数比率）
- 予期せぬ再入院における理由の内訳（退院症例に対する再入院症例数比率）
- 計画的再入院における理由のうち「化学療法・放射線療法のため」に該当した症例の MDC 別・退院症例に対する再入院比率
- 計画的再入院における理由のうち「化学療法・放射線療法のため」に該当した症例の MDC 別・再入院割合
- 計画的再入院における理由のうち「化学療法・放射線療法のため」に該当した疾患名別（上位 15 疾患）・退院症例に対する再入院比率
- 計画的再入院における理由のうち「化学療法・放射線療法のため」に該当した疾患名別（上位 15 疾患）・再入院割合
- 計画的再入院における理由のうち「化学療法・放射線療法あり」を除いた前回入院と今回入院の病名同異別・退院症例に対する再入院事由比率
- 前回再入院からの期間別・退院症例に対する再入院比率
- 前回再入院からの期間別・再入院割合
- 計画的再入院における理由のうち「化学療法・放射線療法のため」の期間別・退院症例に対する再入院比率
- 計画的再入院における理由のうち「化学療法・放射線療法のため」の期間別・再入院割合
- 計画的再入院における理由のうち「検査入院後手術のため」と「計画的手術・処置のため」の期間別・退院症例に対する再入院比率
- 計画的再入院における理由のうち「検査入院後手術のため」と「計画的手術・処置のため」の期間別・再入院割合
- 計画的再入院における理由のうち「検査入院後手術のため」と「計画的手術・処置のため」に該当した症例の MDC 別・退院症例に対する再入院比率
- 計画的再入院における理由のうち「検査入院後手術のため」と「計画的手術・処置のため」に該当した症例の MDC 別・再入院割合
- 計画的再入院における理由のうち「検査入院後手術のため」と「計画的手術・処置のため」に該当した疾患名別（上位 15 疾患）・退院症例に対する再入院比率

- 計画的再入院における理由のうち「検査入院後手術のため」と「計画的手術・処置のため」に該当した疾患名別（上位 15 疾患）・再入院割合
- 同一病名で「化学療法・放射線療法あり」の再入院回数別在院日数
- 1 患者あたりの再入院回数（退院症例数／実患者数）

#### 再転棟に係る調査

- 平成 21 年度調査対象医療機関数及び分析データ数
- 年度別・再転棟率
- 前回一般病棟と今回一般病棟の病名同異別・退院症例に対する再転棟事由比率
- 前回一般病棟と今回一般病棟の病名同異別・再転棟事由割合
- 計画的再転棟における理由の内訳（退院症例に対する再転棟数比率）
- 予期された再転棟における理由の内訳（退院症例に対する再転棟数比率）
- 予期せぬ再転棟における理由の内訳（退院症例に対する再転棟数比率）
- MDC 別・退院症例に対する再転棟比率
- MDC 別・再転棟割合
- 前回一般病棟から今回一般病棟への転棟期間別・退院症例に対する再転棟比率

#### 医療機関別集計

- 医療機関別再入院率
- 医療機関別再転棟率

図表1 平成21年度調査対象医療機関数及び分析データ数年次推移

再入院に係る調査                      ……平成21年度調査データ

1.調査対象病院数と回答病院数

施設類型	再入院調査対象病院数(A)			回答病院数(B)			回答病院率(B/A)		
	H19	H20	H21	H19	H20	H21	H19	H20	H21
H21DPC調査対象病院数									
平成15年度新規DPC対象病院	82	82	82	82	82	82	100.0%	100.0%	100.0%
平成16年度新規DPC対象病院	62	62	62	62	62	62	100.0%	100.0%	100.0%
平成18年度新規DPC対象病院	215	215	215	215	215	215	100.0%	100.0%	100.0%
平成20年度新規DPC対象病院	356	356	356	356	356	356	100.0%	100.0%	100.0%
平成21年度新規DPC対象病院	567	567	567	567	567	567	100.0%	100.0%	100.0%
平成18,19年度新規DPC準備病院	129	129	129	129	129	129	100.0%	100.0%	100.0%
平成20年度新規DPC準備病院	132	131	132		131	132		100.0%	100.0%
平成21年度新規DPC準備病院	64		64			64			100.0%
総計	1,607	1,411	1,607	1,411	1,542	1,607	100.0%	100.0%	100.0%

2.施設類型別分析対象症例数と分析対象回答症例数

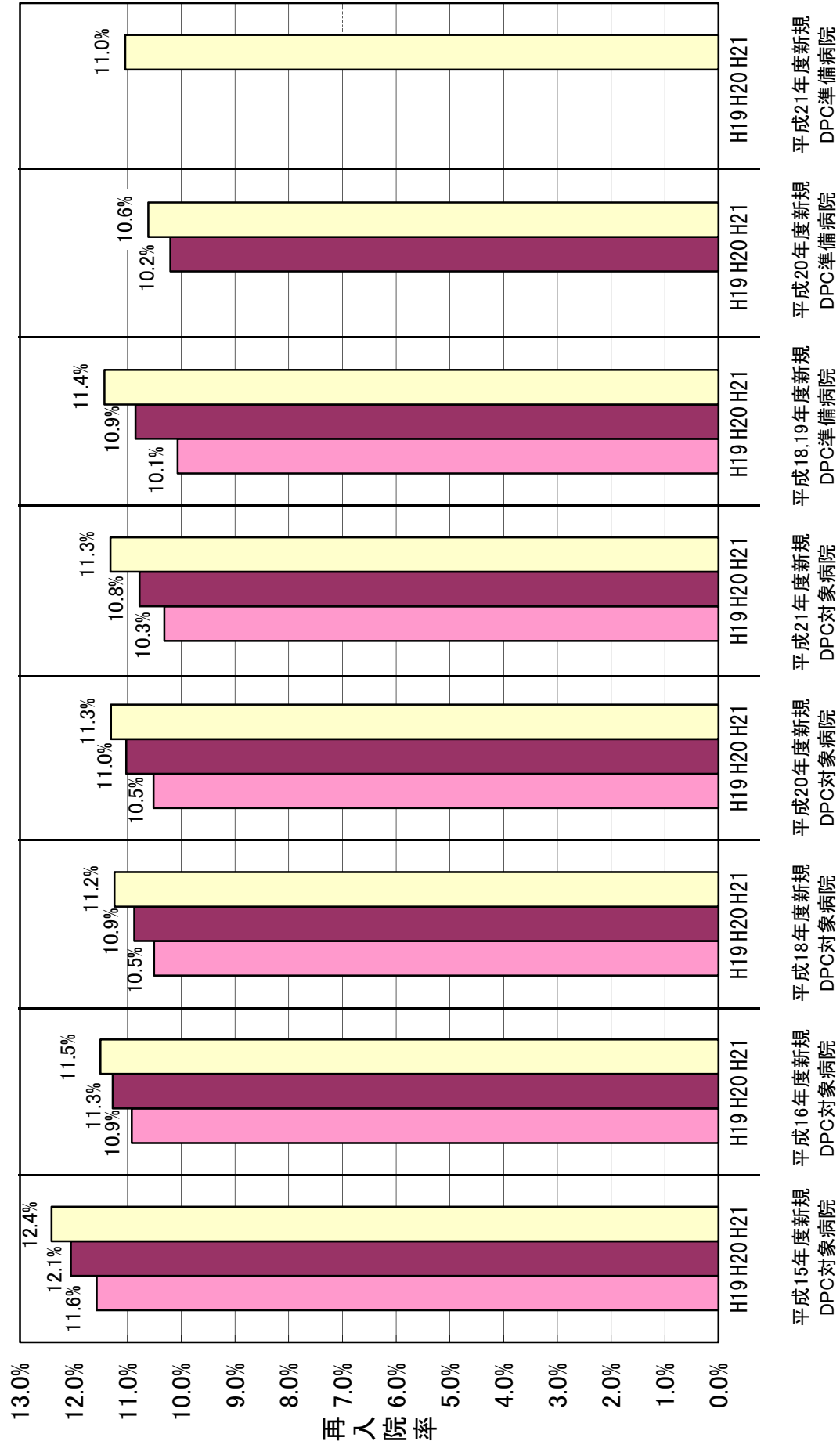
施設類型	分析対象速達症例数(C)			分析対象再入院症例数(D)※1			分析対象回答症例数(E)		
	H19	H20	H21	H19	H20	H21	H19	H20	H21
H21施設類型別分析対象病院数									
平成15年度新規DPC対象病院	82	367,407	378,957	390,658	42,533	48,502	42,509	45,667	48,496
平成16年度新規DPC対象病院	62	145,826	147,572	151,040	15,925	16,637	15,923	16,636	17,376
平成18年度新規DPC対象病院	215	568,959	579,213	595,186	59,770	62,981	59,748	62,933	66,918
平成20年度新規DPC対象病院	356	685,412	698,887	710,775	72,072	77,040	72,063	77,035	80,354
平成21年度新規DPC対象病院	567	841,527	864,716	882,515	86,821	93,201	86,790	93,194	99,846
平成18,19年度新規DPC準備病院	129	99,327	102,915	104,669	9,998	11,168	9,991	11,168	11,966
平成20年度新規DPC準備病院	132		134,871	140,394		13,761		13,761	14,901
平成21年度新規DPC準備病院	64		76,701	76,701		8,470			8,470
総計	1,607	2,708,458	2,907,131	3,051,938	287,119	320,466	287,024	320,394	348,327

3.再入院率と回答率

施設類型	再入院率(D/C)			回答症例率(E/D)		
	H19	H20	H21	H19	H20	H21
H21施設類型別分析対象病院数						
平成15年度新規DPC対象病院	82	11.6%	12.1%	99.94%	99.98%	99.99%
平成16年度新規DPC対象病院	62	10.9%	11.3%	99.99%	99.99%	99.99%
平成18年度新規DPC対象病院	215	10.5%	10.9%	99.96%	99.92%	99.98%
平成20年度新規DPC対象病院	356	10.5%	11.0%	99.99%	99.99%	99.98%
平成21年度新規DPC対象病院	567	10.3%	10.8%	99.96%	99.99%	99.98%
平成18,19年度新規DPC準備病院	129	10.1%	10.9%	99.93%	100.00%	100.00%
平成20年度新規DPC準備病院	132		10.2%		100.00%	100.00%
平成21年度新規DPC準備病院	64		11.0%		100.00%	100.00%
総計	1,607	10.6%	11.0%	99.97%	99.98%	99.98%

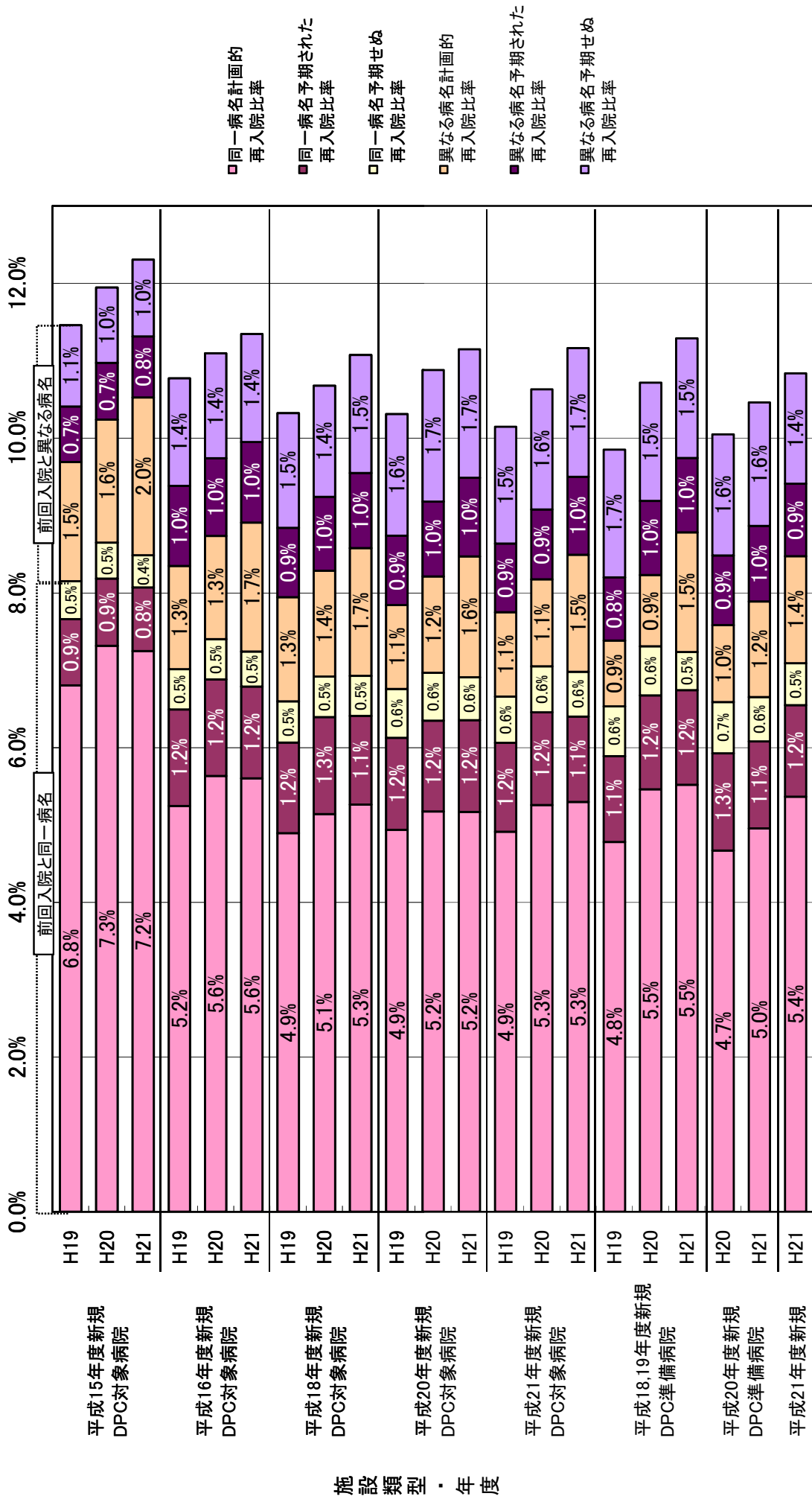
※1.平成21年度データの分析対象症例数は12月末時点で病院から提出された7月～10月データにクリーニング処理を施した後、一般病棟入院有の患者を集計対象とした症例数である

図表2-① 年度別・再入院率



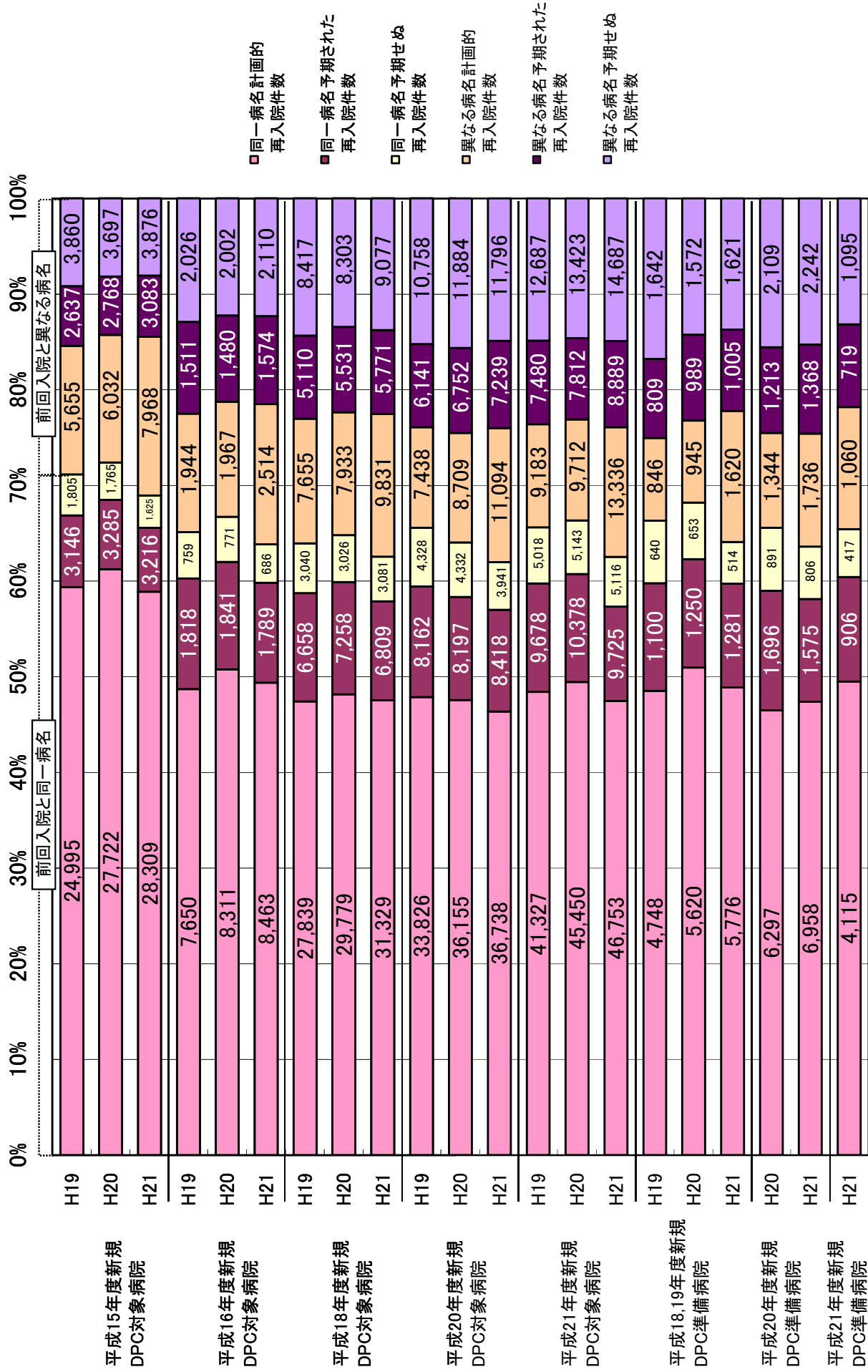
施設類型・年度

図表2-②-1 前回入院と今回入院の病名同異別・退院症例に対する再入院事由比率



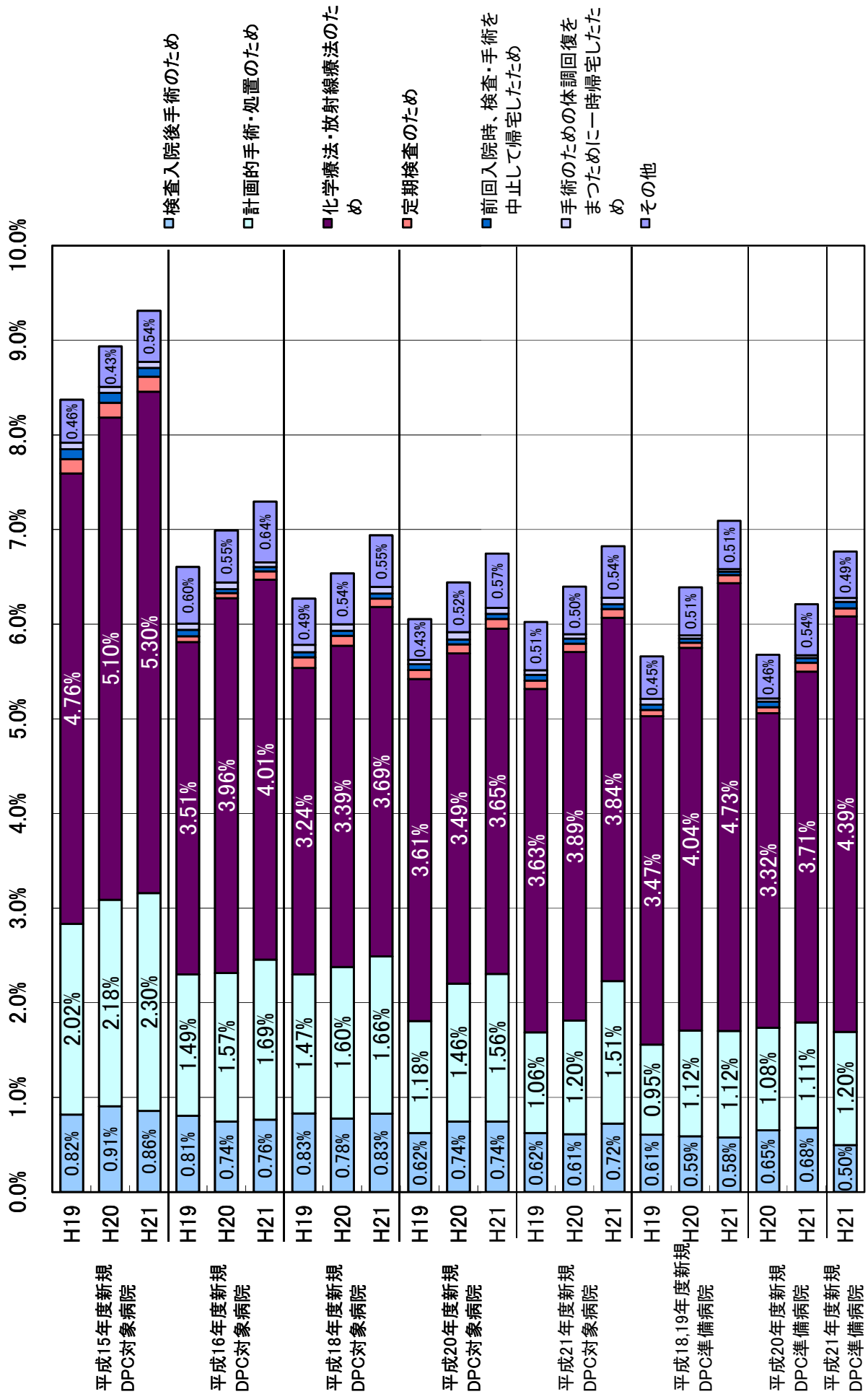
※病名の同異は前回入院の「医療資源を最も投入した傷病名」と今回入院の「入院の契機となった傷病名」から決定される診断群分類の上6桁の同異にて判別した

図表2-②-2 前回入院と今回入院の病名同異別・再入院事由割合



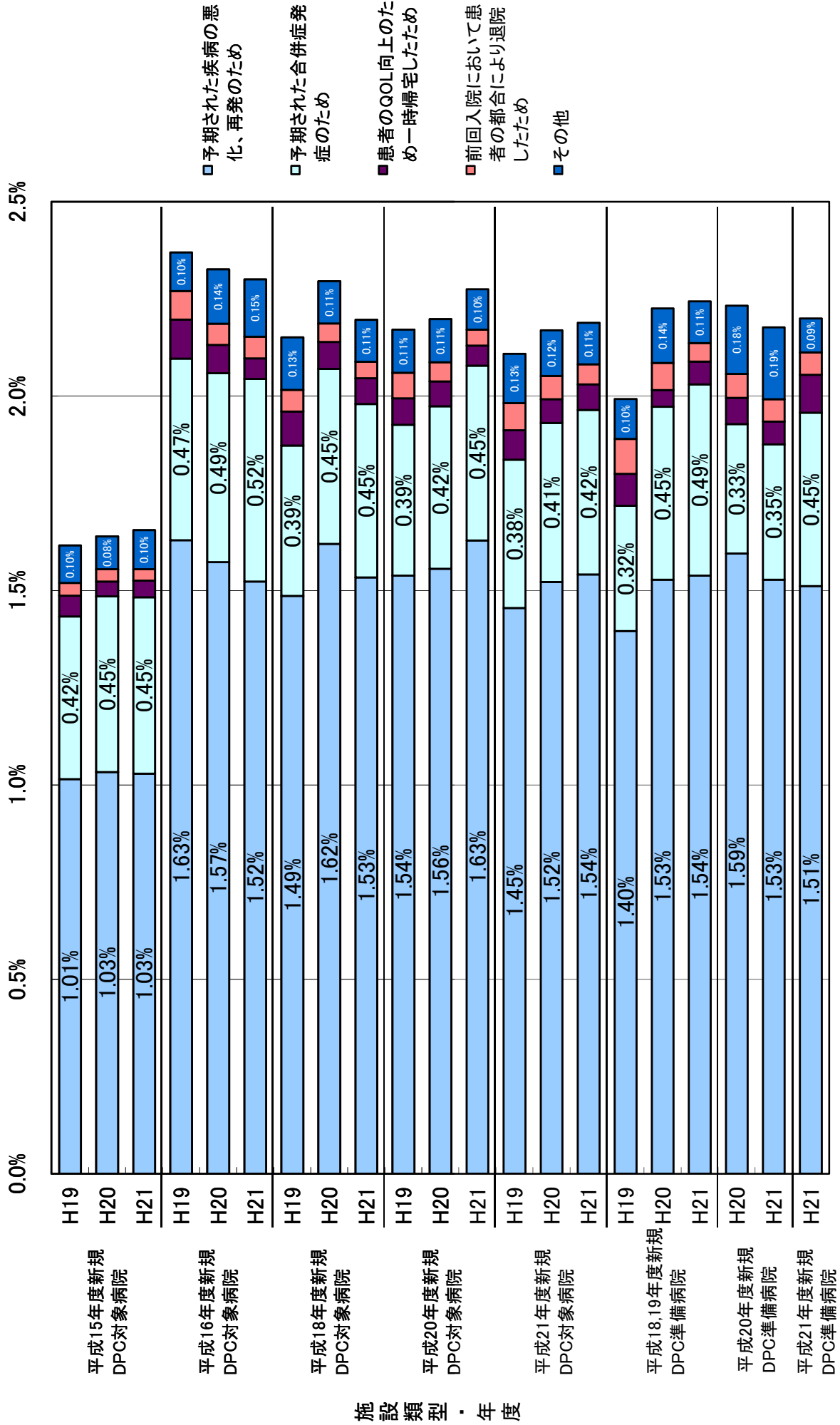
※病名の同異は前回入院の「医療資源を最も投入した傷病名」と今回入院の「入院の契機となった傷病名」から決定される診断群分類の上6桁の同異にて判別した

図表2-③ 計画的再入院における理由の内訳(退院症例に対する再入院症例数比率)



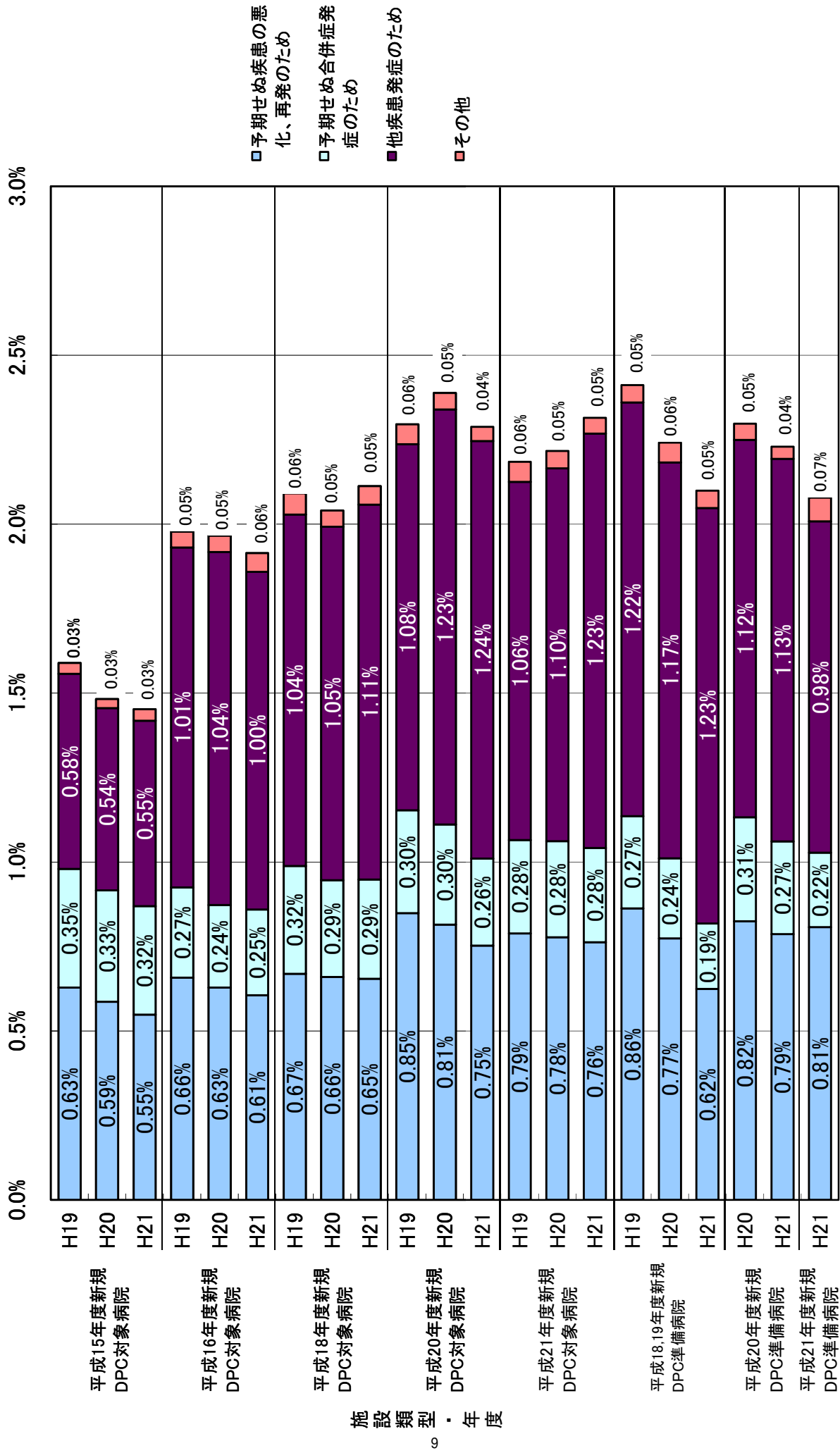
施設類型・年度

図表2-④ 予期された再入院における理由の内訳(退院症例に対する再入院症例数比率)

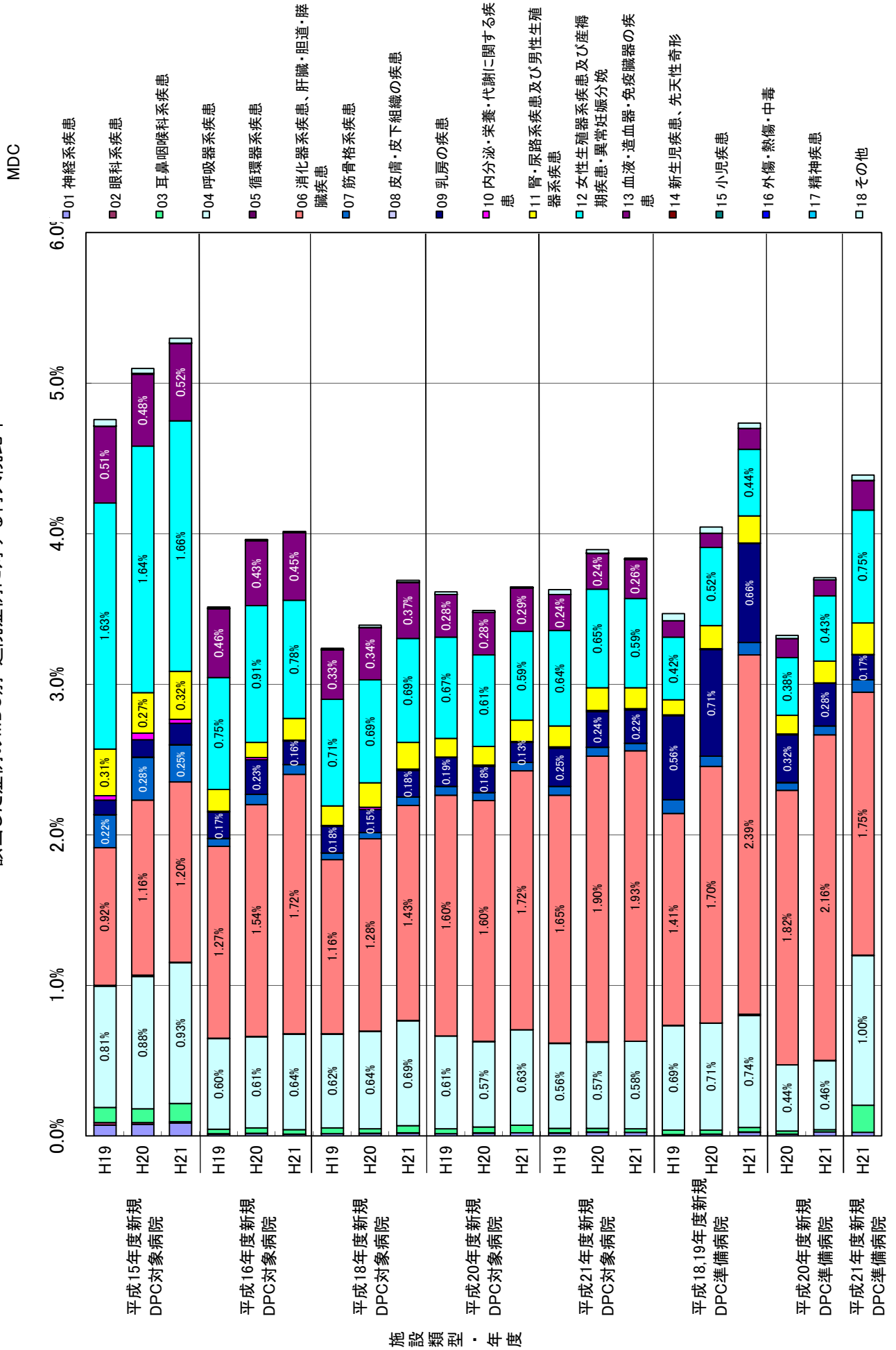




図表2-⑤ 予期せぬ再入院における理由の内訳(退院症例に対する再入院症例数比率)

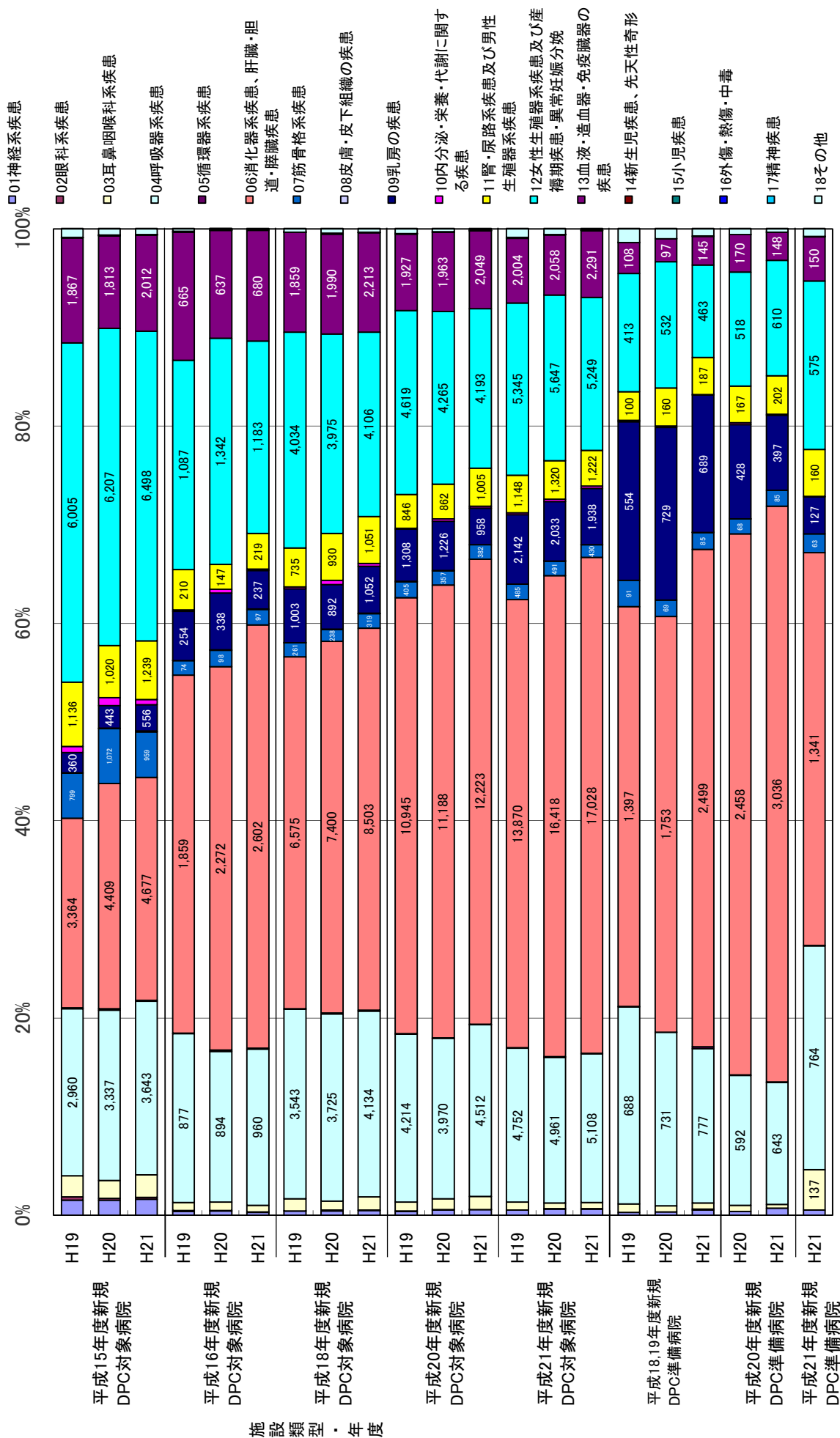


図表2-⑥-1 計画的再入院における理由のうち「化学療法・放射線療法のため」に該当した症例のMDC別・退院症例に対する再入院比率

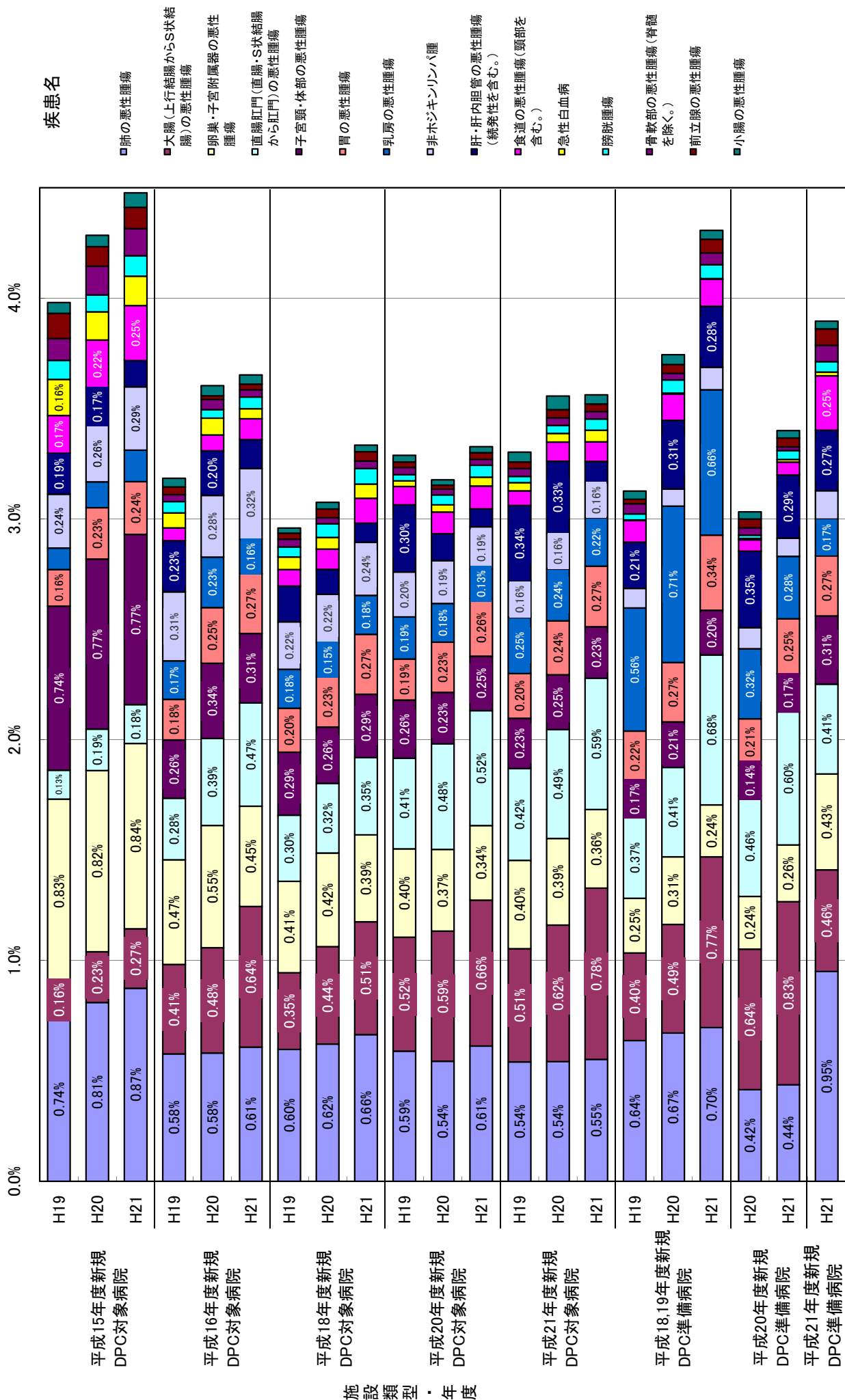


図表2-⑥-2 計画的再入院における理由のうち「化学療法・放射線療法のため」に該当した症例のMDC別・再入院割合

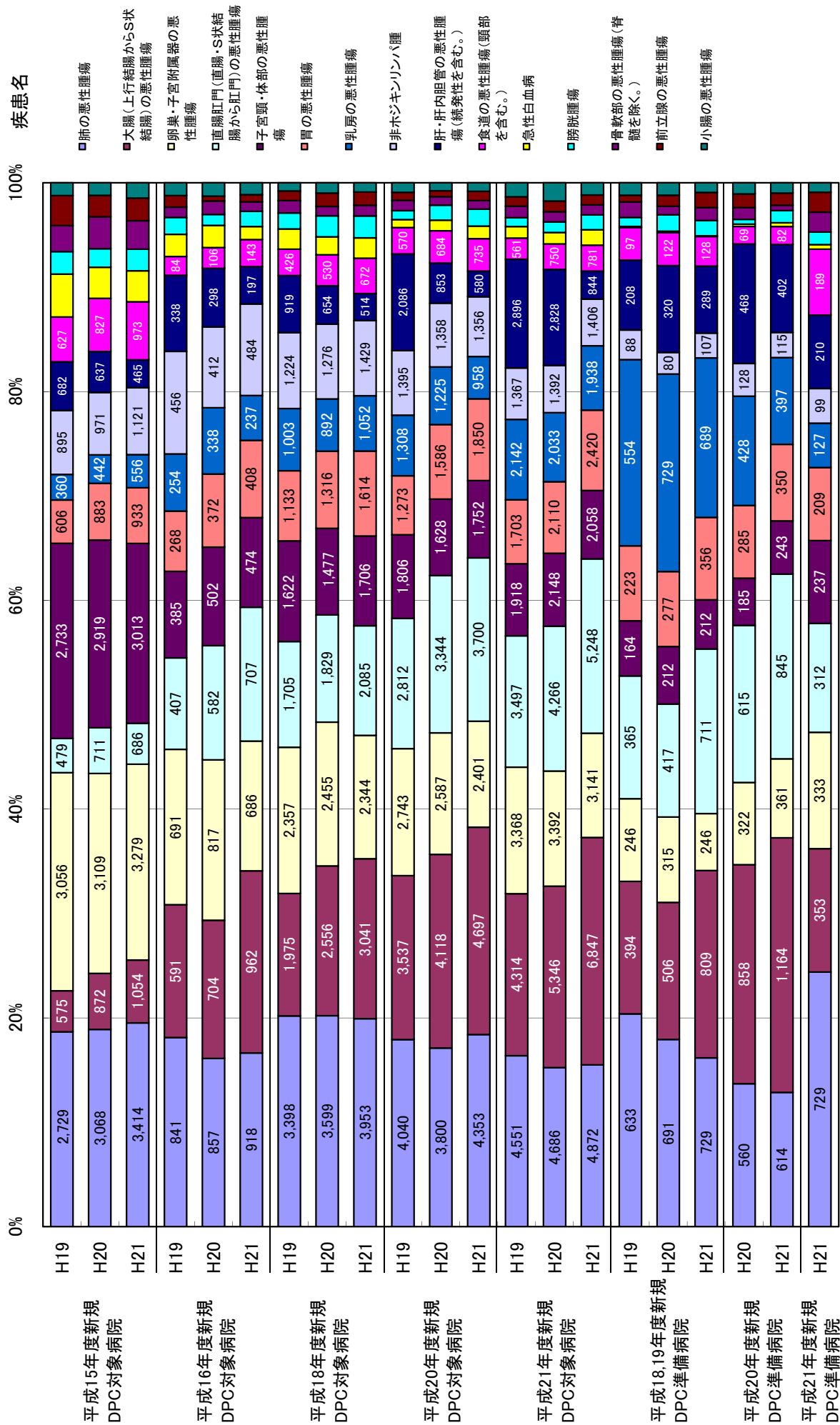
MDC



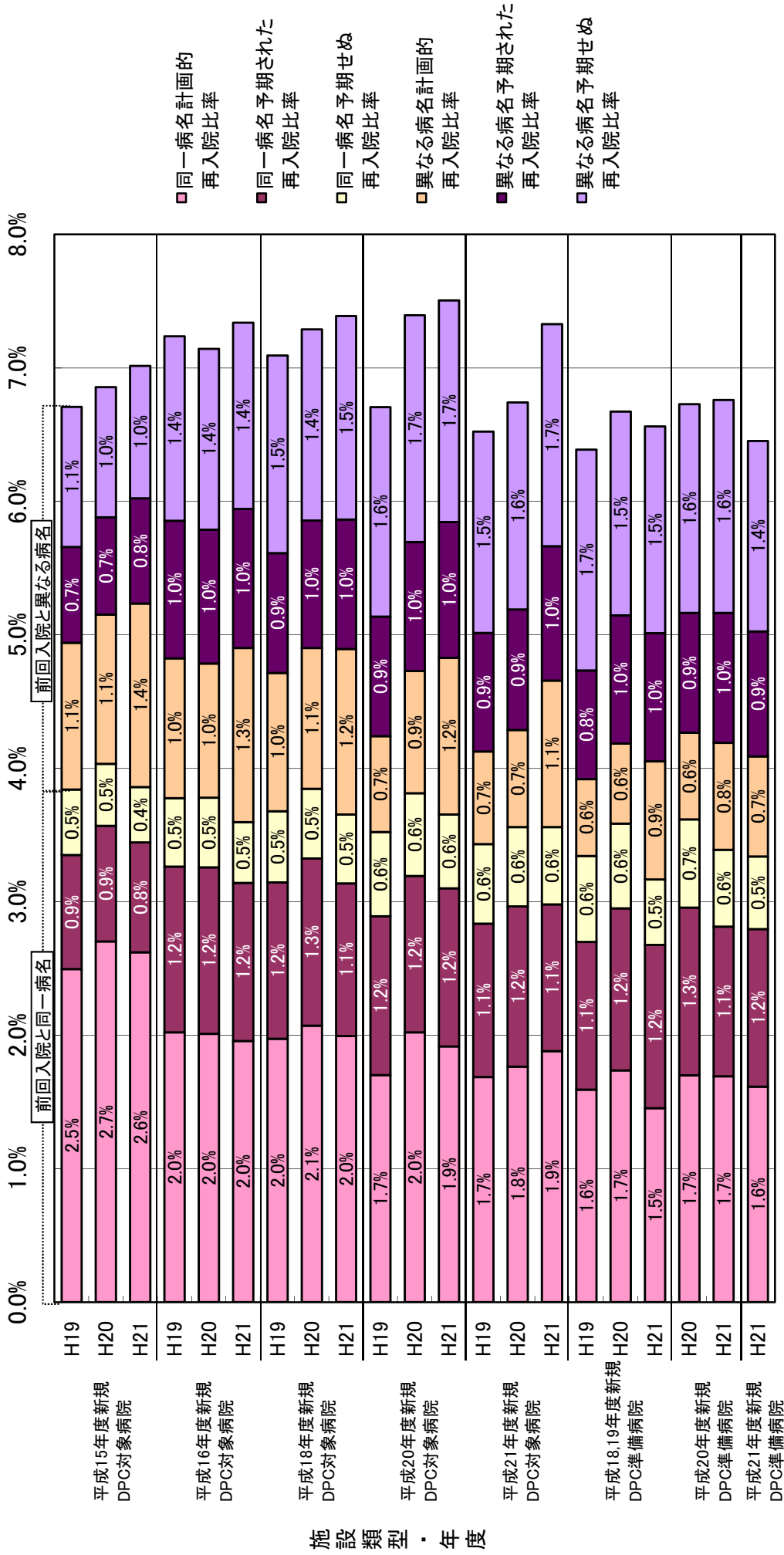
図表2-⑦-1 計画的再入院における理由のうち「化学療法・放射線療法のため」に該当した疾患名別(上位15疾患)・退院症例に対する再入院比率



図表2-⑦-2 計画的再入院における理由のうち「化学療法・放射線療法のため」に該当した疾患名別(上位15疾患)・再入院割合

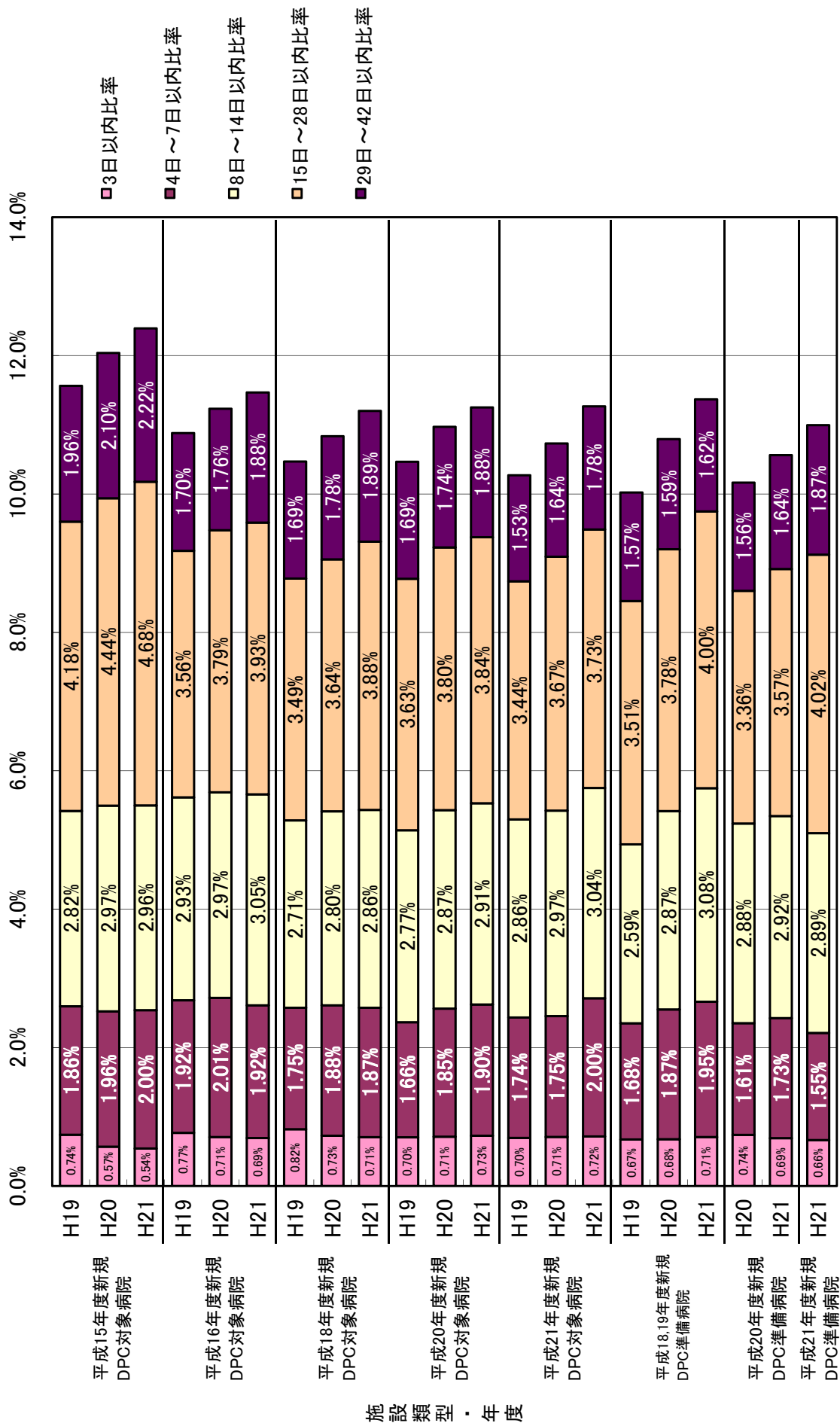


図表2-⑧ 計画的再入院における理由のうち「化学療法・放射線療法あり」を除いた  
前回入院と今回入院の病名同異別・退院症例に対する再入院事由比率

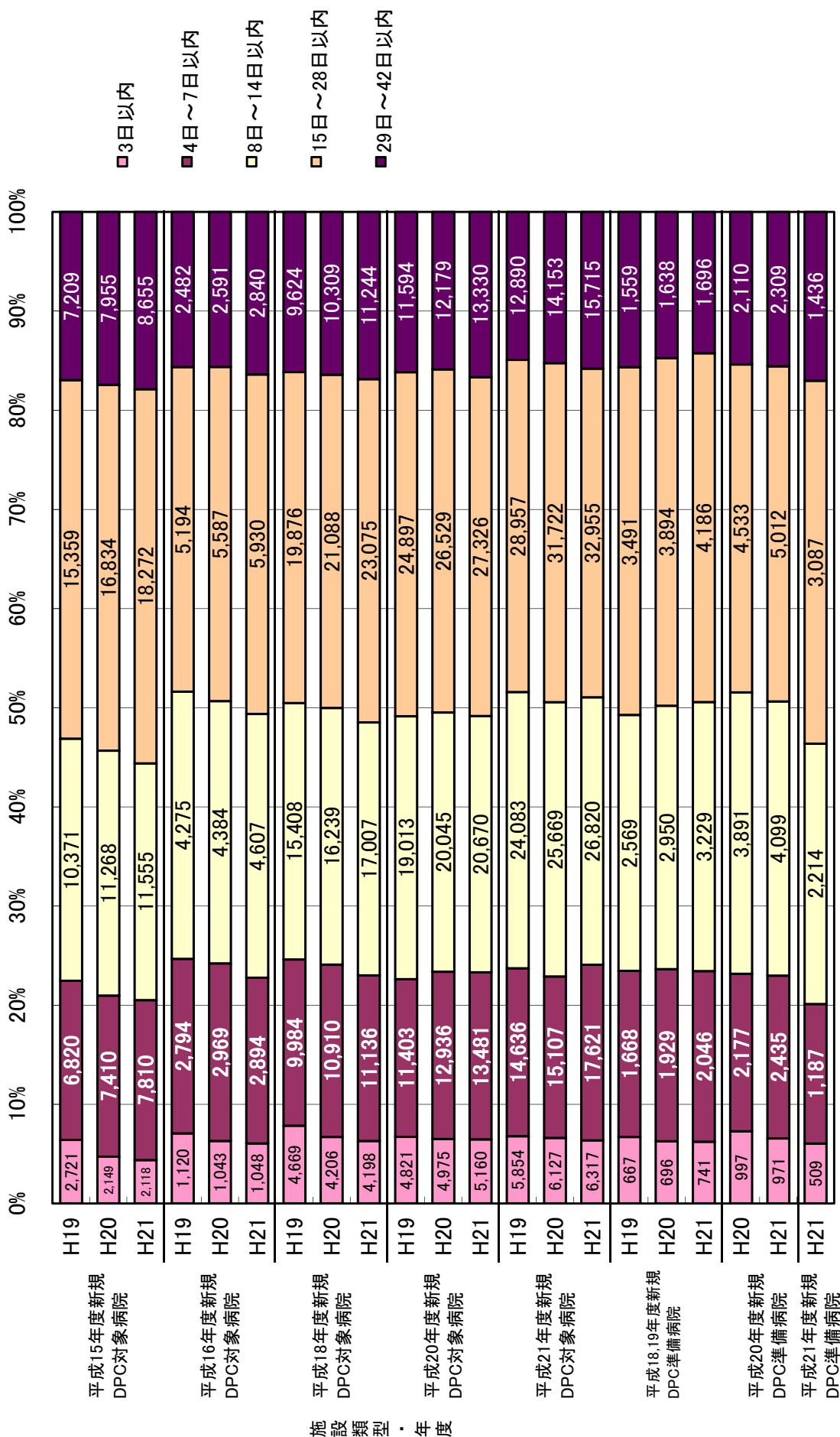


※病名の同異は前回入院の「医療資源を最も投入した傷病名」と今回入院の「入院の契機となった傷病名」から決定される診断群分類の上6桁の同異にて判別した

図表2-9-1 前回再入院からの期間別・退院症例に対する再入院比率



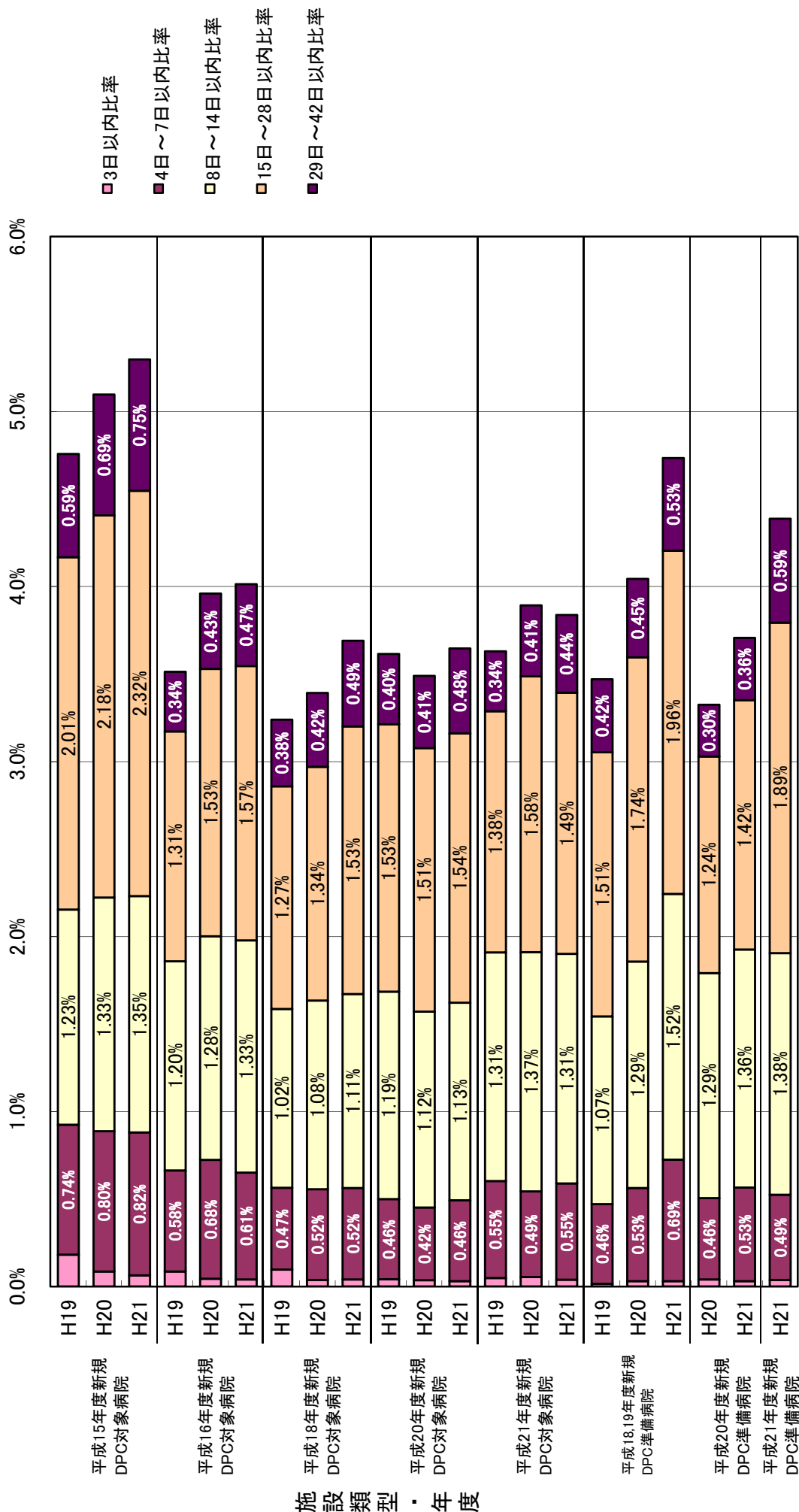
図表2-9-2 前回再入院からの期間別・再入院割合



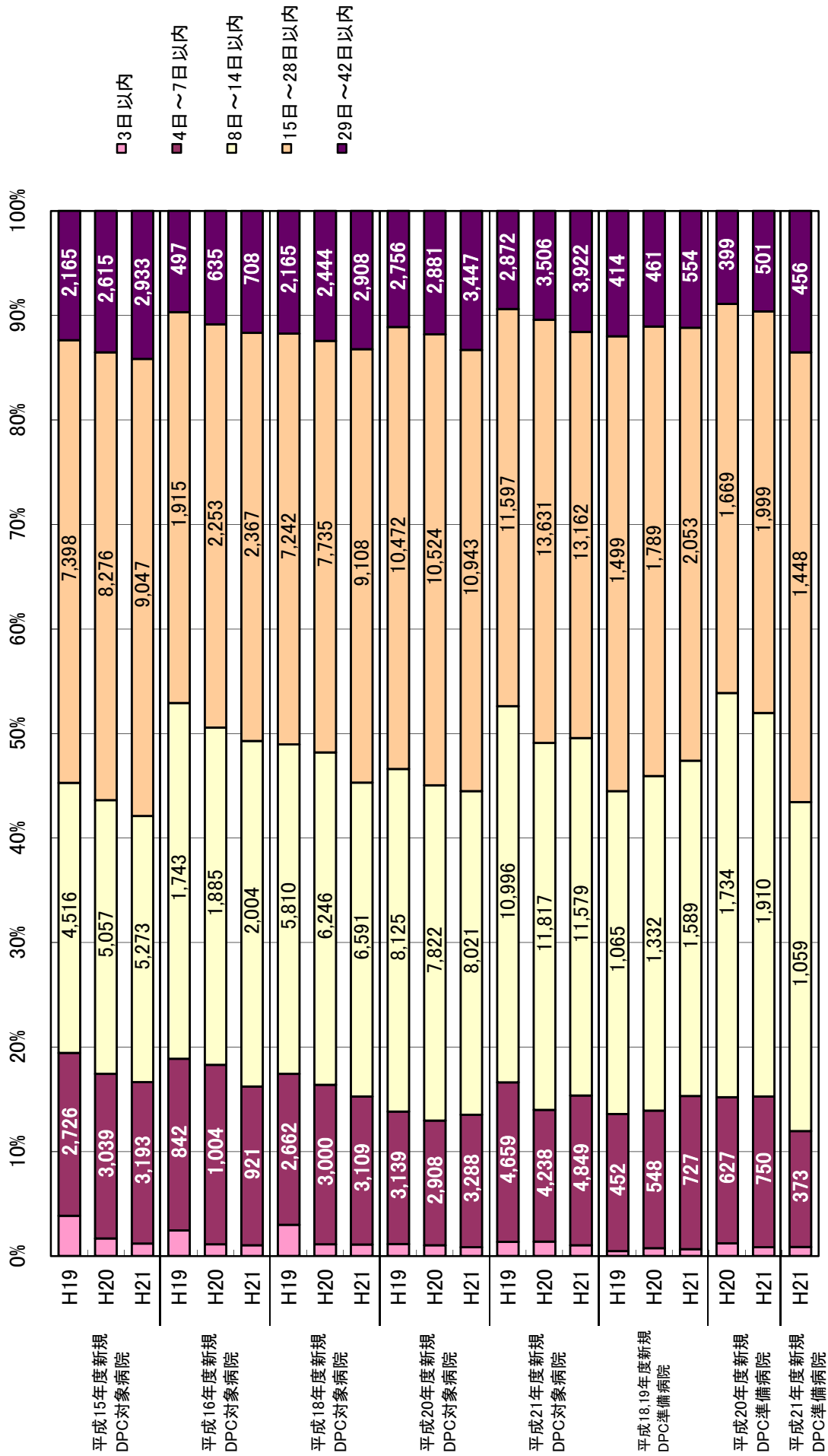
施設類型・年度



図表2-⑩-1 計画的再入院における理由のうち「化学療法・放射線療法のため」の  
期間別・退院症例に対する再入院比率

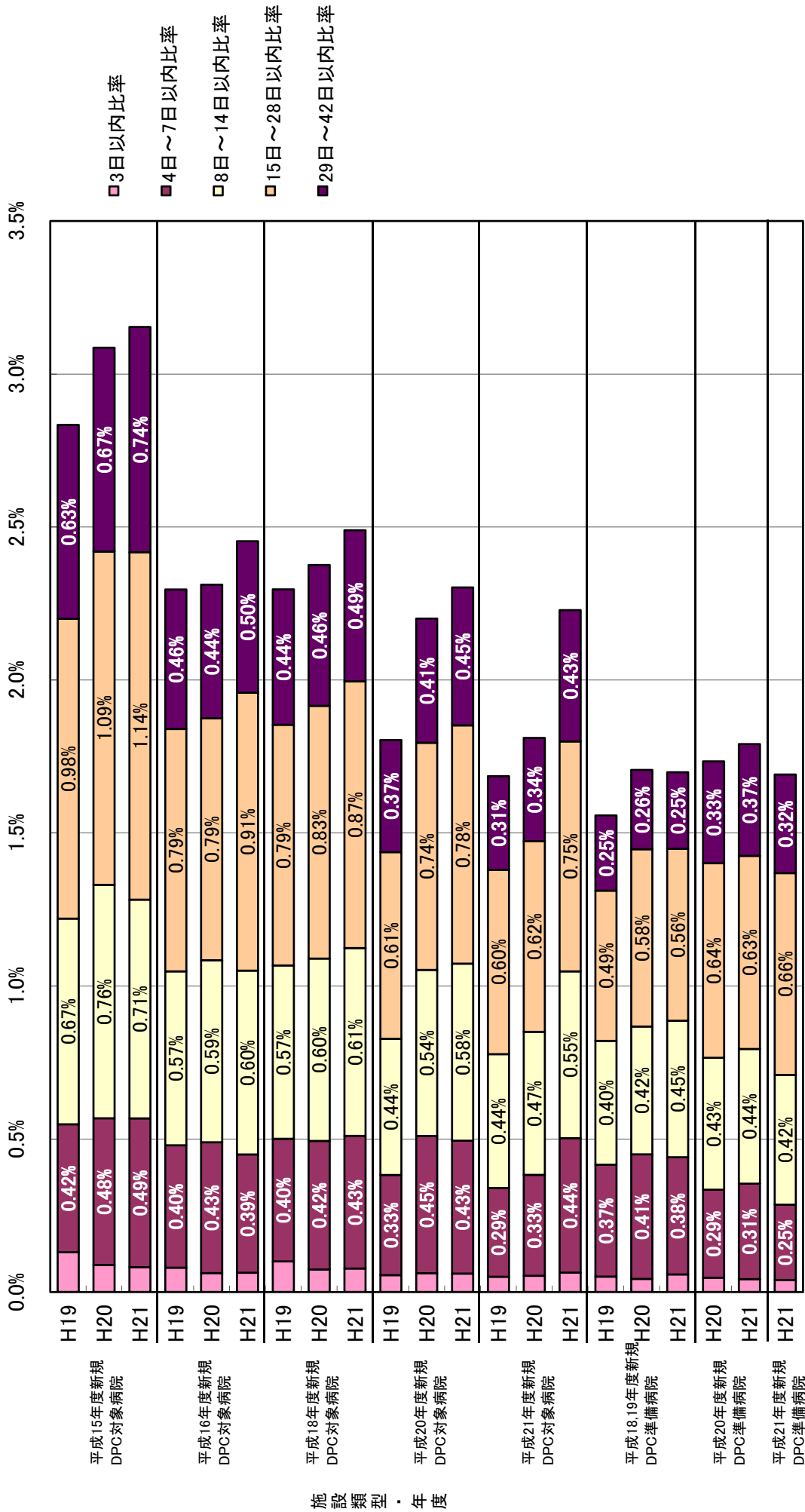


図表2-⑩-2 計画的再入院における理由のうち「化学療法・放射線療法のため」の期間別・再入院割合

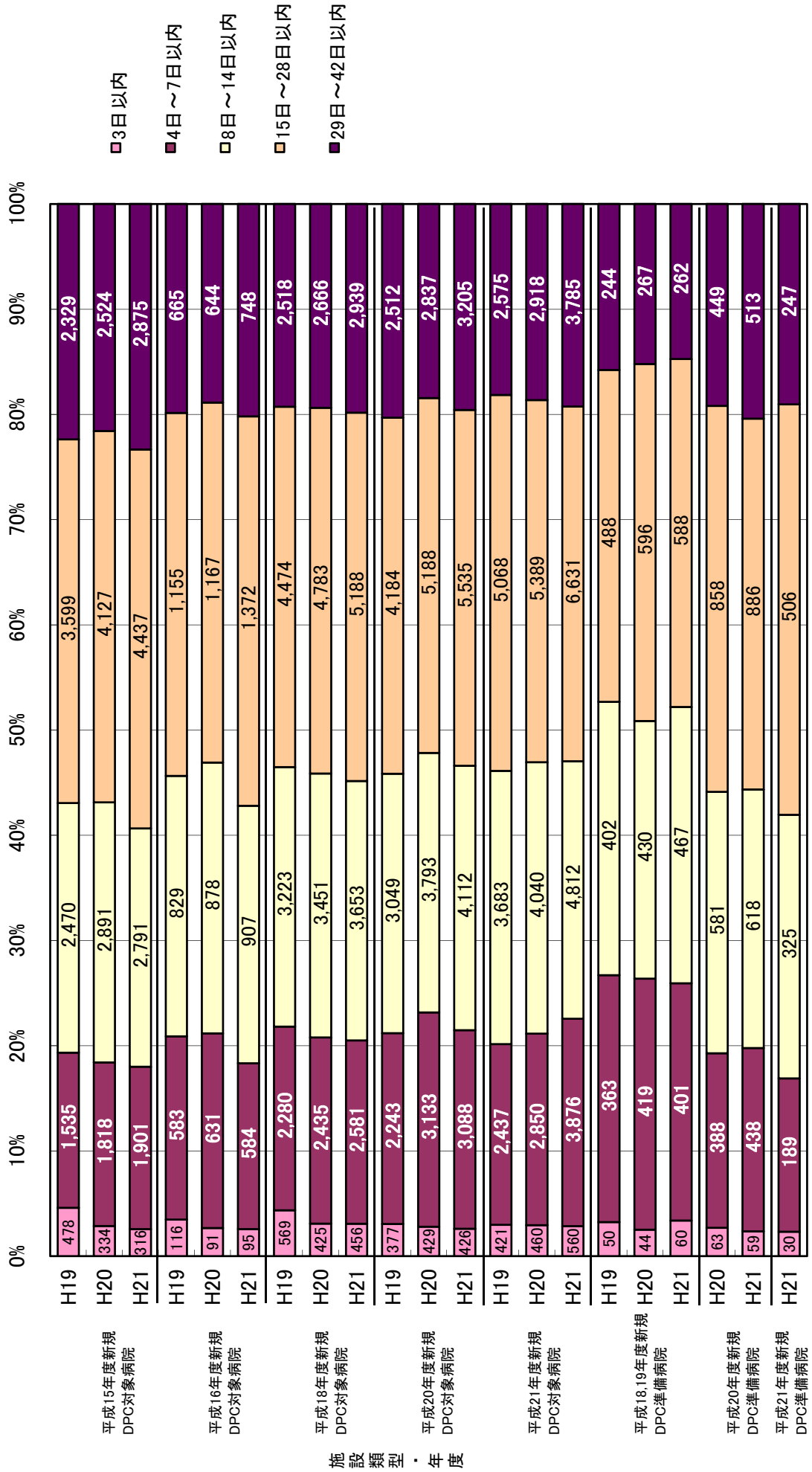


施設類型・年度

図表2-①-1 計画的再入院における理由のうち「検査入院後手術のため」と「計画的手術・処置のため」の期間別・退院症例に対する再入院比率



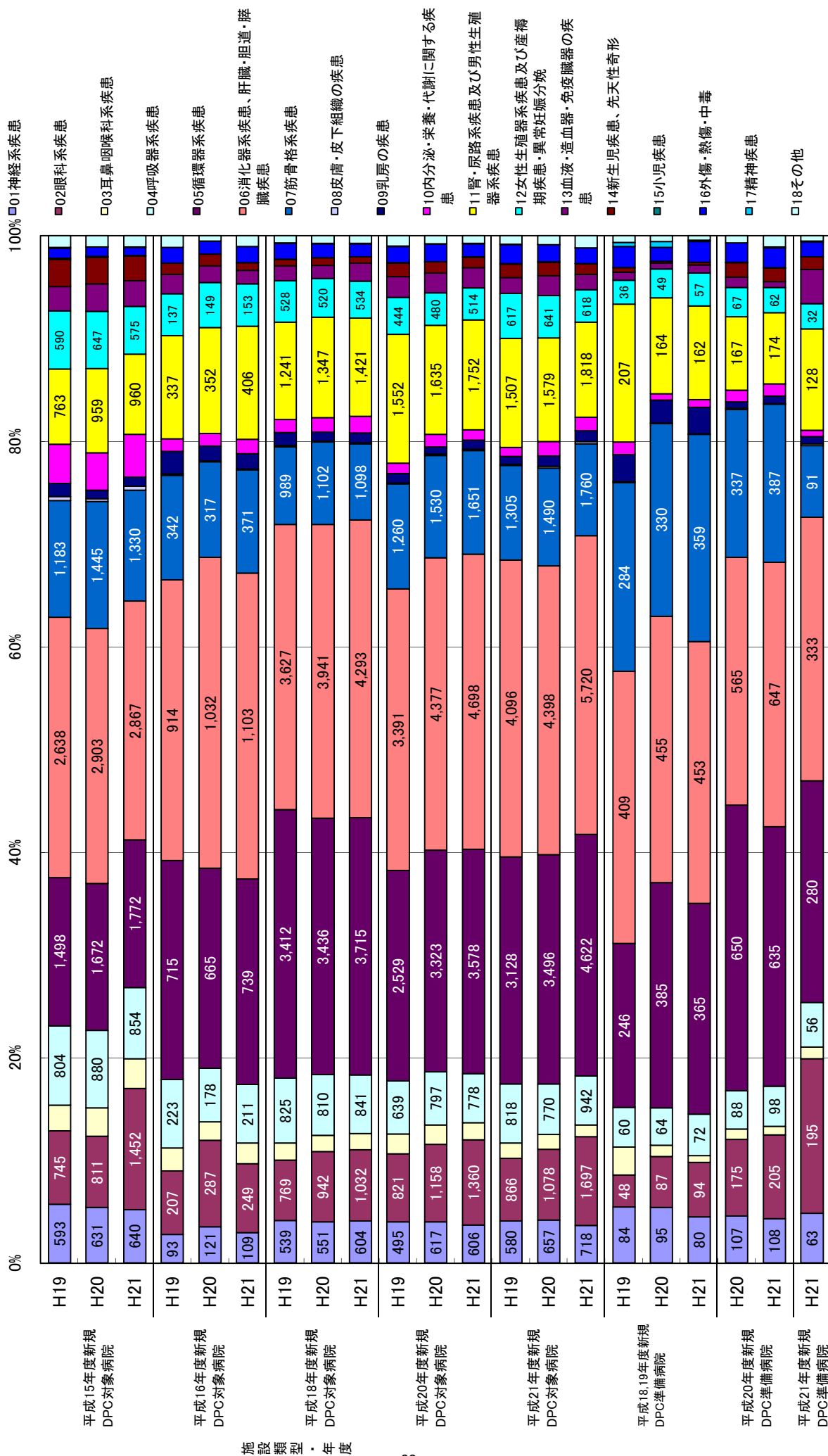
図表2-①-2 計画的再入院における理由のうち「検査入院後手術のため」と「計画的手術・処置のため」の期間別・再入院割合



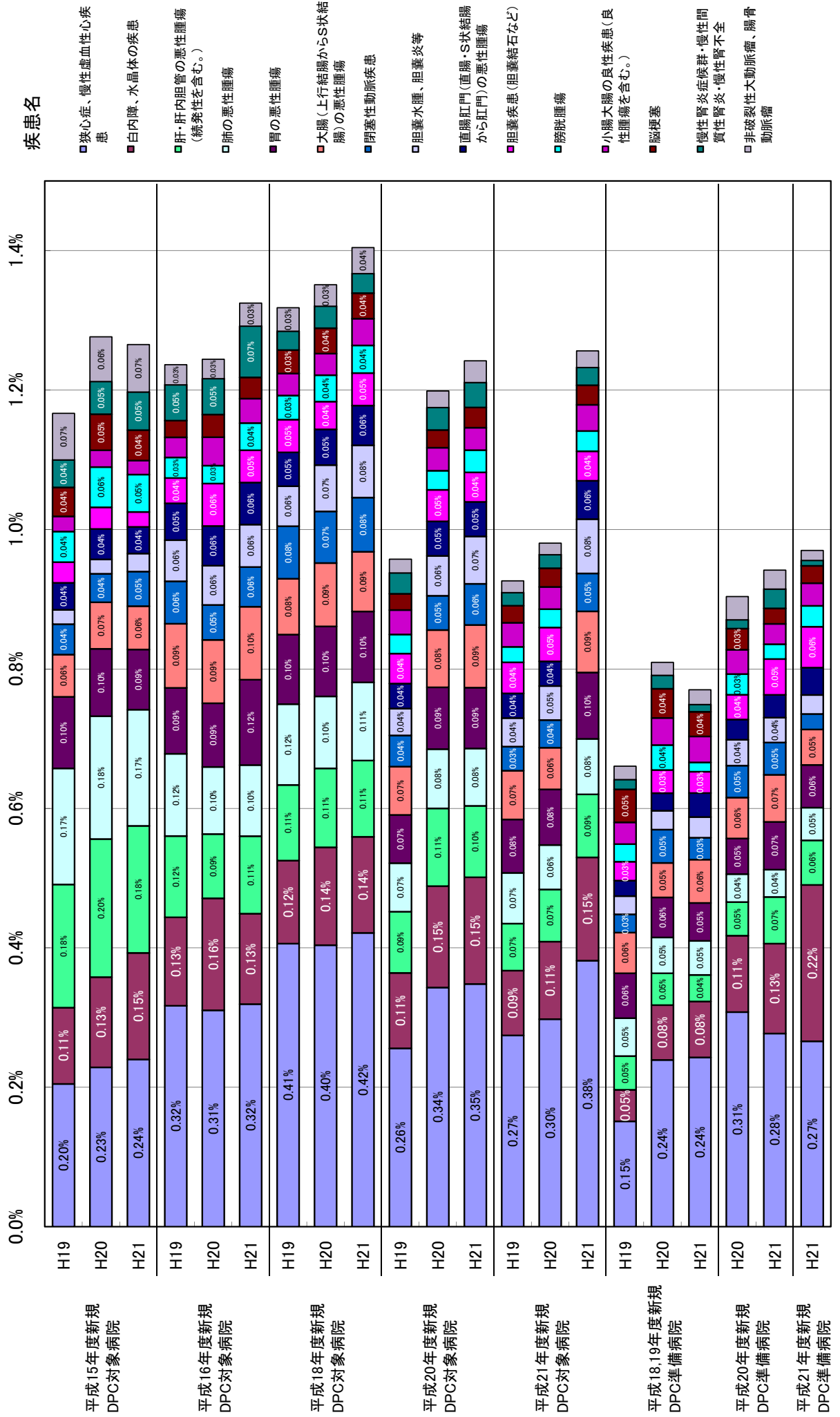


図表2-⑫-2 計画的再入院における理由のうち「検査入院後手術のため」と「計画的手術・処置のため」に該当した症例のMDC別・再入院割合

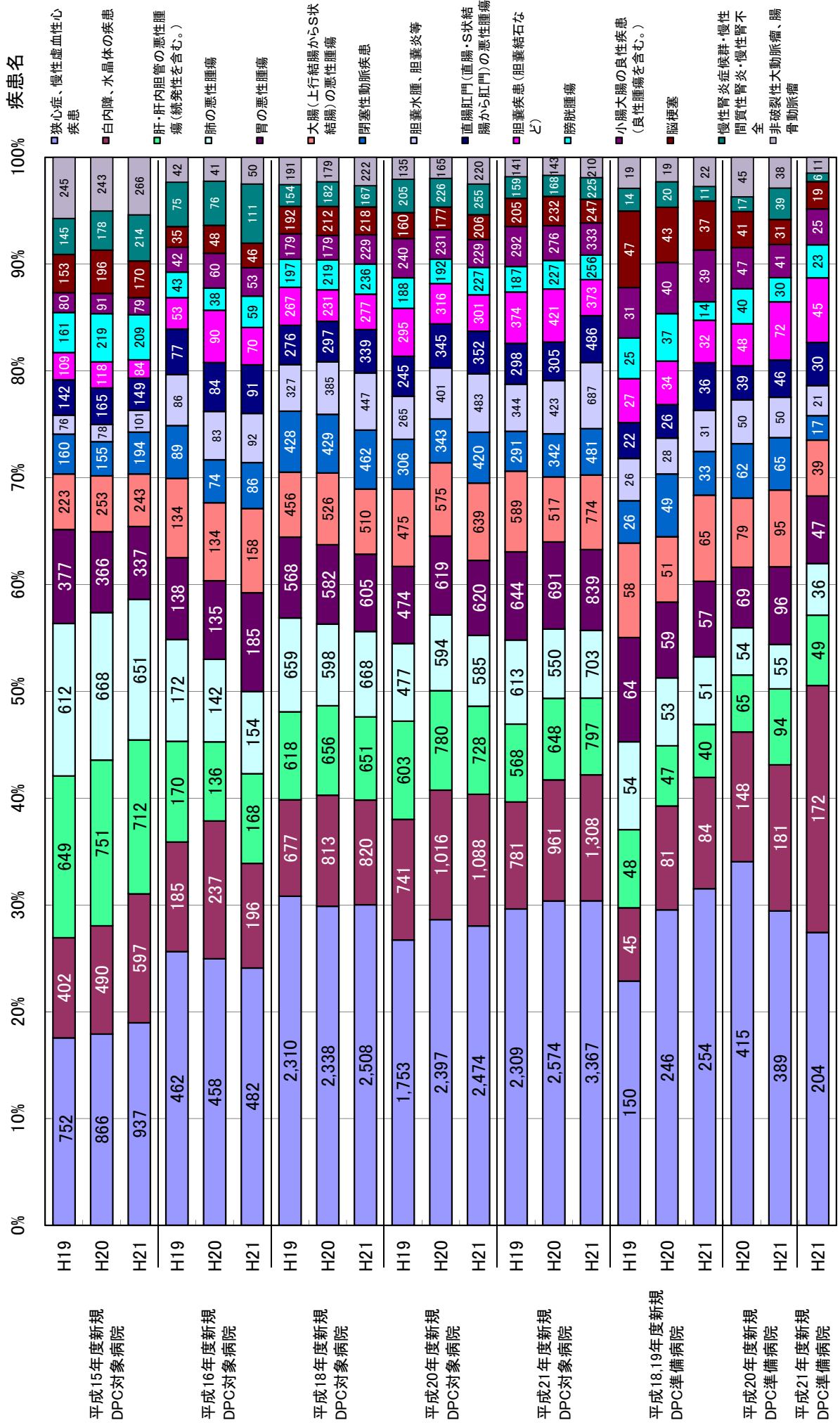
MDC



図表2-⑬-1 計画的再入院における理由のうち「検査入院後手術のため」と「計画的手術・処置のため」に該当した疾患名別(上位15疾患)・退院症例に対する再入院比率



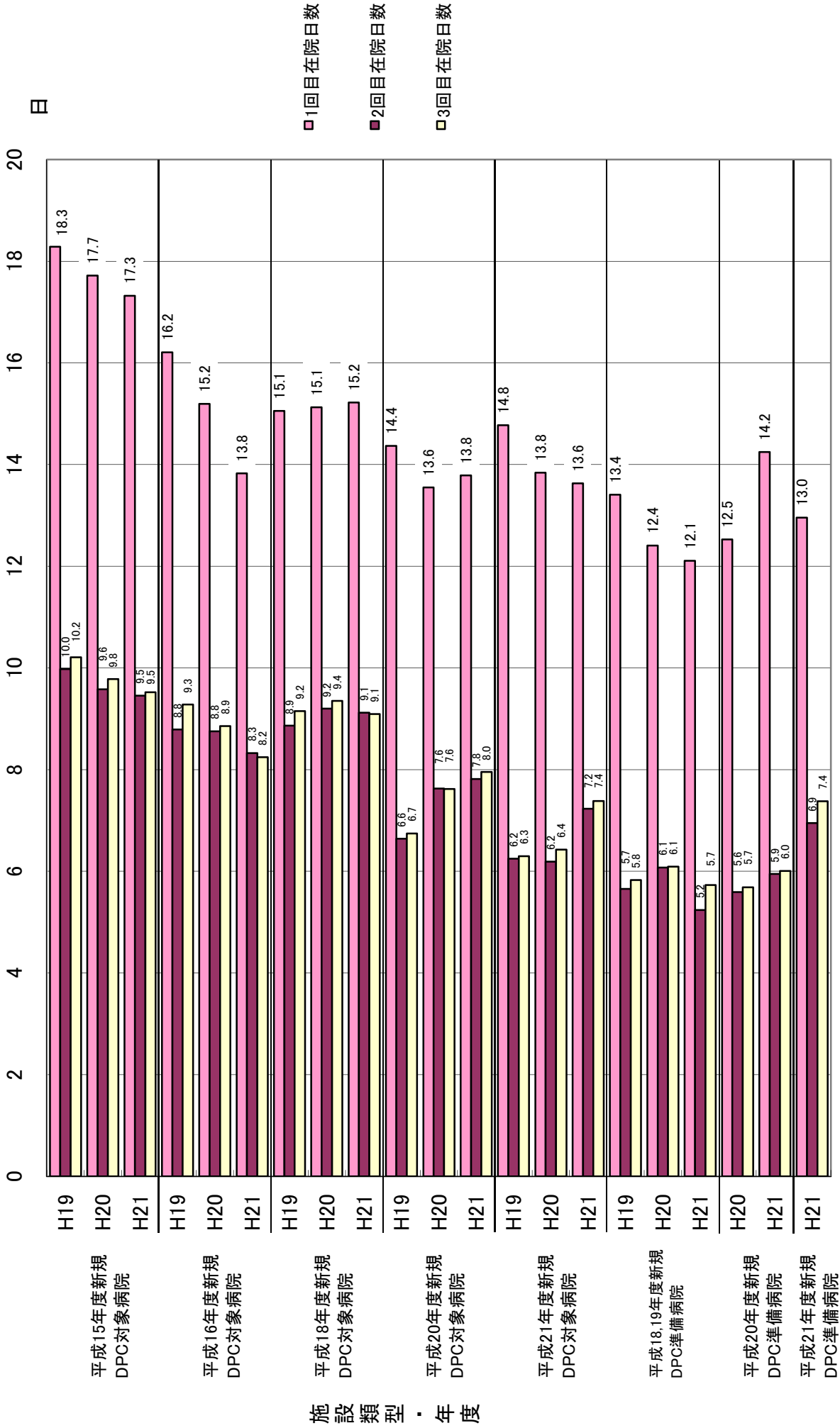
図表2-⑬-2 計画的再入院における理由のうち「検査入院後手術のため」と「計画的手術・処置のため」に該当した疾患名別(上位15疾患)・再入院割合



施設類型・年度

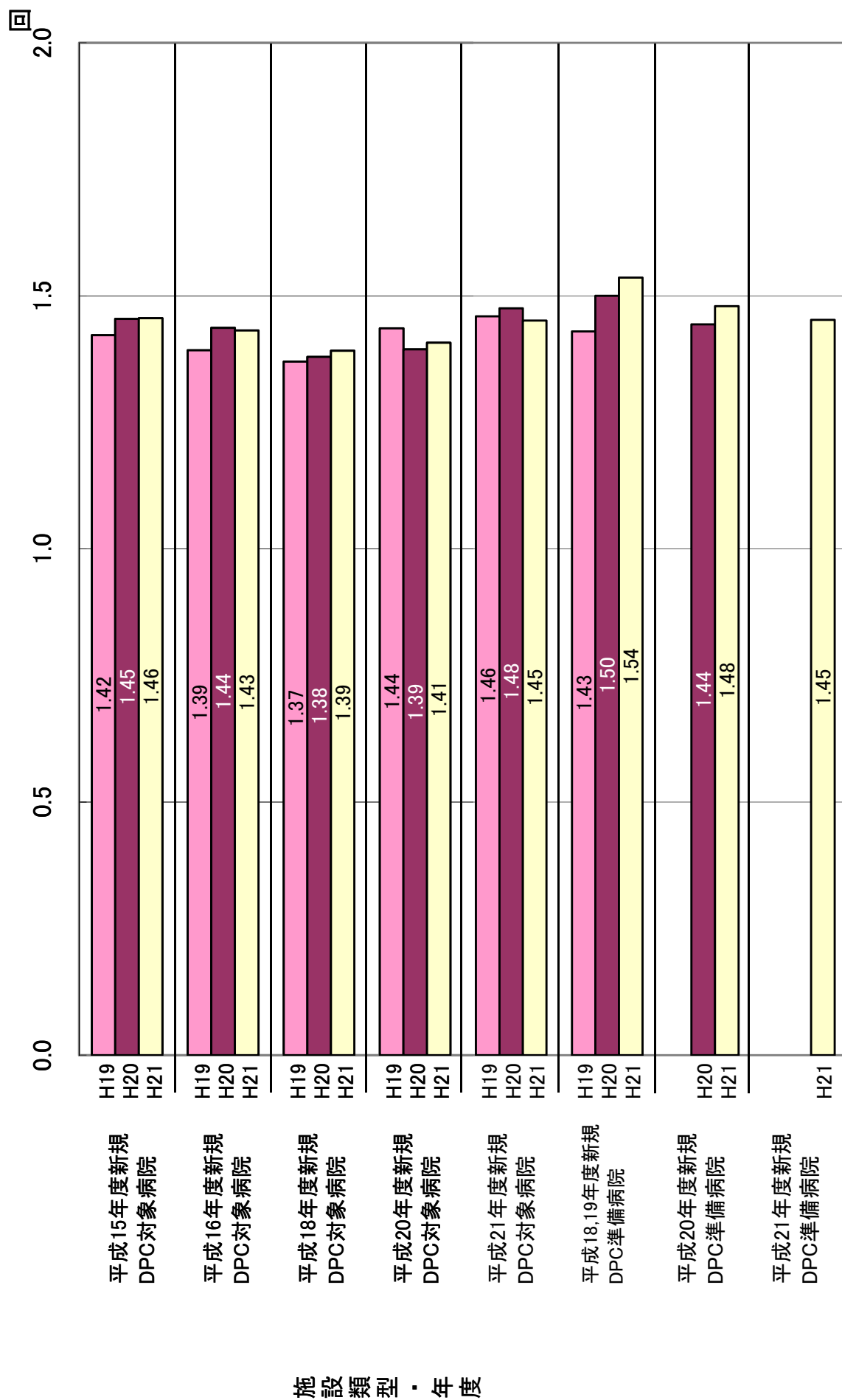


図表2-⑭ 同一病名で「化学療法・放射線療法あり」の再入院回数別在院日数



※1回目入院は1回目再入院が「化学療法・放射線療法あり」の前入院データのため、再入院理由のデータがなく、様式1から化学療法有無を判別し掲載した  
 ※同一病名の有無は前入院の「医療資源を最も投入した傷病名」と今回入院の「入院の契機となった傷病名」から決定される診断群分類の上6桁の同異にて判別した

図表2-⑮ 1患者あたりの再入院回数(退院症例数/実患者数)



図表3 平成21年度調査対象医療機関数及び分析データ数  
再転棟に係る調査

・・・平成21年度調査データ

1.調査対象病院数と回答病院数

施設類型	再転棟調査対象病院数(A)		再転棟調査回答病院数(B)		再転棟調査回答病院率(B/A)	
	H20	H21	H20	H21	H20	H21
平成15年度新規DPC対象病院	25	23	25	23	100.0%	100.0%
平成16年度新規DPC対象病院	17	16	17	16	100.0%	100.0%
平成18年度新規DPC対象病院	73	66	73	66	100.0%	100.0%
平成20年度新規DPC対象病院	132	136	132	136	100.0%	100.0%
平成21年度新規DPC対象病院	229	220	229	220	100.0%	100.0%
平成18,19年度新規DPC準備病院	54	64	54	64	100.0%	100.0%
平成20年度新規DPC準備病院	57	62	57	62	100.0%	100.0%
平成21年度新規DPC準備病院	24	24	24	24	100.0%	100.0%
総計	587	611	587	611	100.0%	100.0%

2.分析対象症例数と分析対象回答症例数

施設類型	分析対象退院症例数(C)		分析対象再転棟症例数(D)		分析対象回答症例数(E)		回答率(E/D)	
	H20	H21	H20	H21	H20	H21	H20	H21
平成15年度新規DPC対象病院	378,957	390,658	51	35	50	34	98.0%	97.1%
平成16年度新規DPC対象病院	147,572	151,040	78	66	78	66	100.0%	100.0%
平成18年度新規DPC対象病院	579,213	595,186	221	277	221	277	100.0%	100.0%
平成20年度新規DPC対象病院	698,887	710,775	591	598	590	598	99.8%	100.0%
平成21年度新規DPC対象病院	864,716	882,515	1,006	712	998	705	99.2%	99.0%
平成18,19年度新規DPC準備病院	102,915	104,669	213	211	213	211	100.0%	100.0%
平成20年度新規DPC準備病院	134,871	140,394	197	190	196	190	99.5%	100.0%
平成21年度新規DPC準備病院	76,701	76,701	70	70	70	70	100.0%	100.0%
総計	2,907,131	3,051,938	2,357	2,159	2,346	2,151	99.5%	99.6%

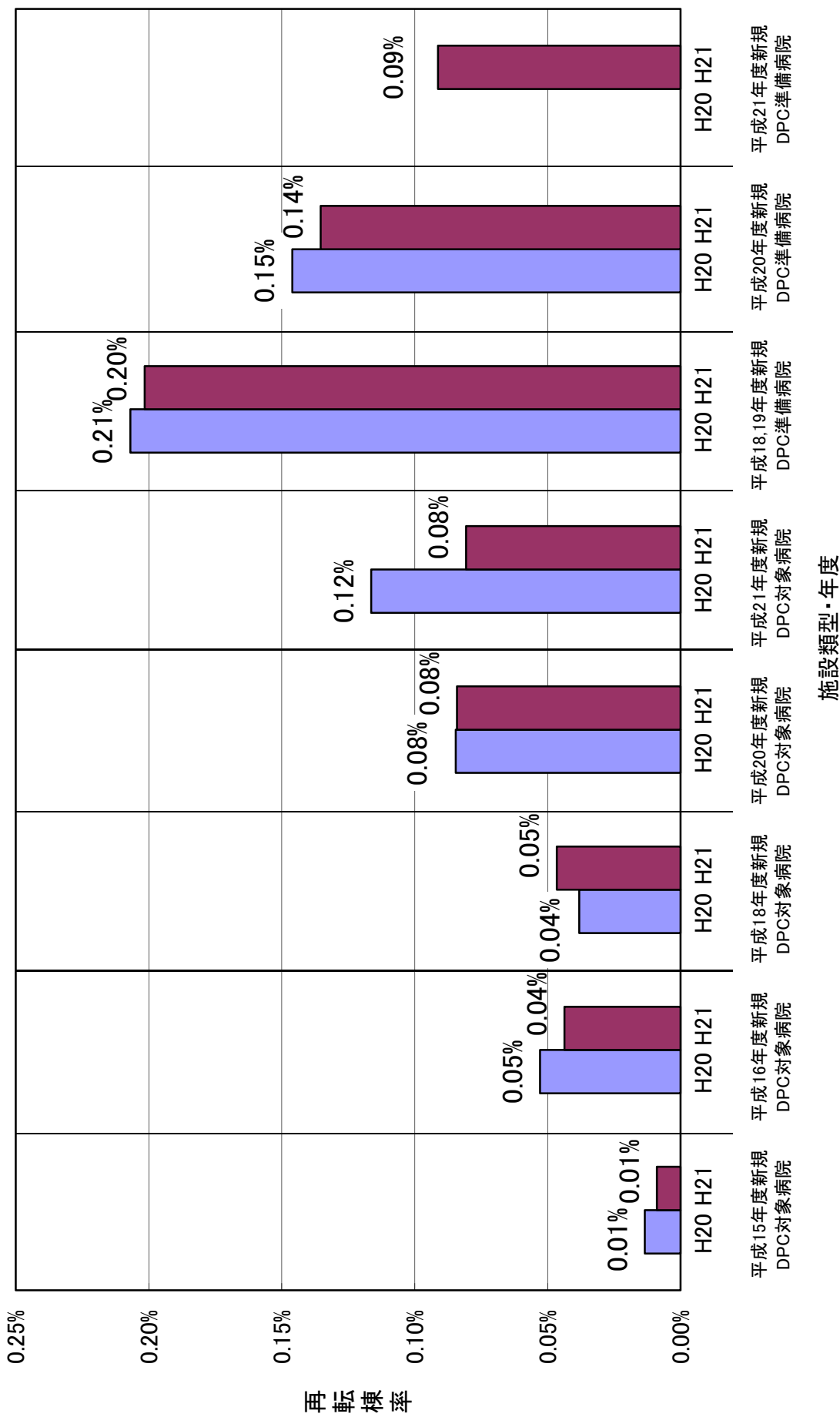
3.再転棟率

施設類型	再転棟率(D/C)	
	H20	H21
平成15年度新規DPC対象病院	0.01%	0.01%
平成16年度新規DPC対象病院	0.05%	0.04%
平成18年度新規DPC対象病院	0.04%	0.05%
平成20年度新規DPC対象病院	0.08%	0.08%
平成21年度新規DPC対象病院	0.12%	0.08%
平成18,19年度新規DPC準備病院	0.21%	0.20%
平成20年度新規DPC準備病院	0.15%	0.14%
平成21年度新規DPC準備病院	0.09%	0.09%
総計	0.08%	0.07%

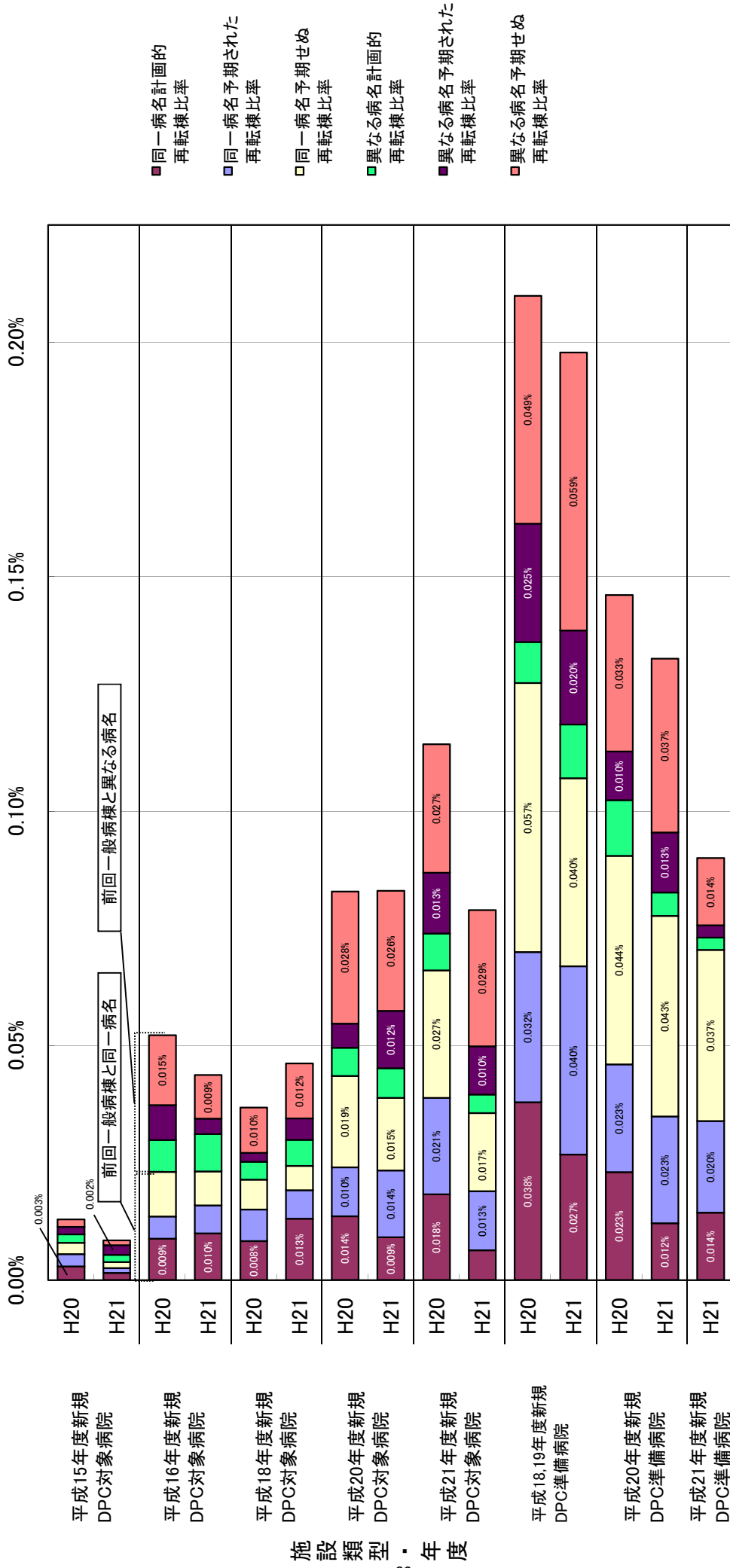
※1.分析対象退院症例数は平成21年度12月末時点で病院から提出された7月～10月データにクリーニング処理を施した後、一般病棟入院有の患者を集計対象とした退院症例数である

※2.分析対象再転棟数は7月～10月の様式1レコードの子様式1で作成されている症例のうち、1入院内で一般病棟からその他の病棟へ転棟しさらに一般病棟へ再転棟した場合の再転棟数である

図表4-① 年度別・再転棟率

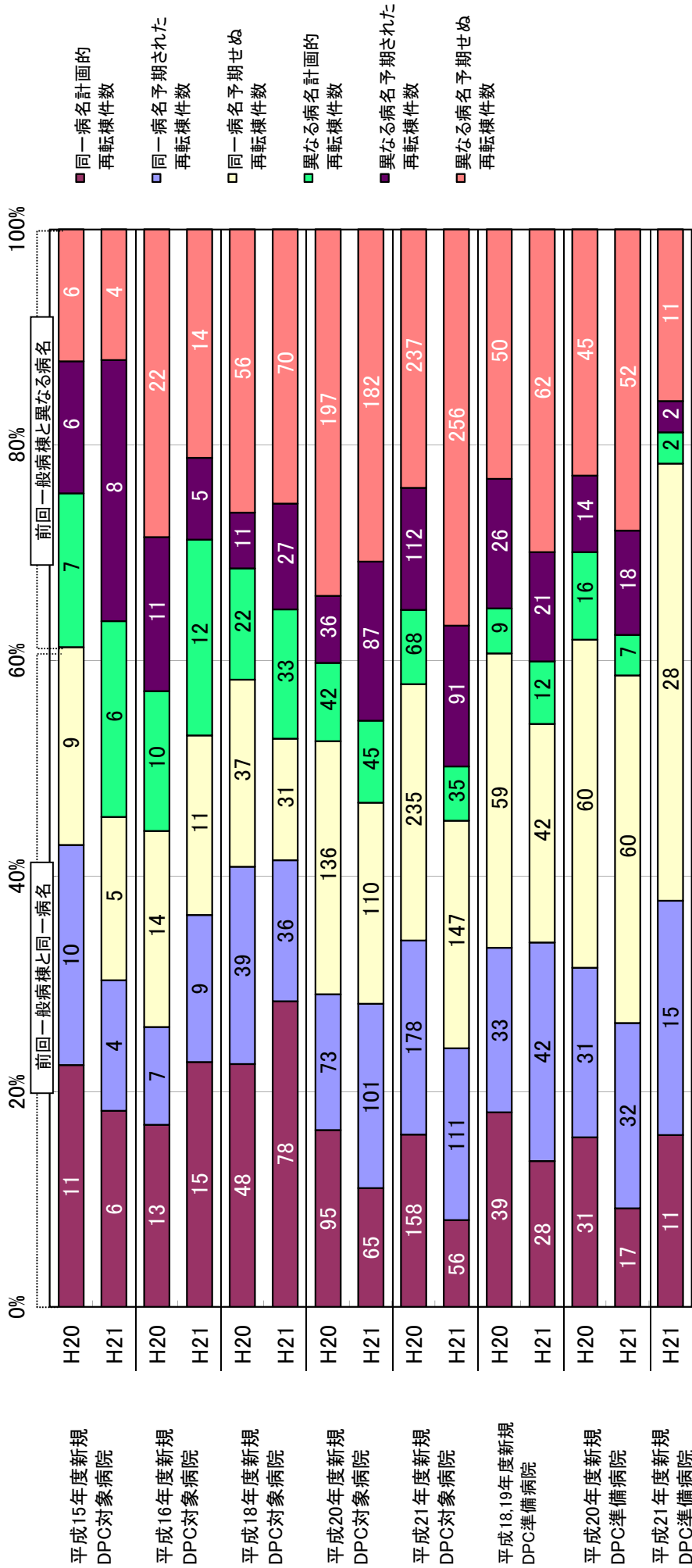


図表4-②-1 前回一般病棟と今回一般病棟の病名同異別・退院症例に対する再転棟事由比率



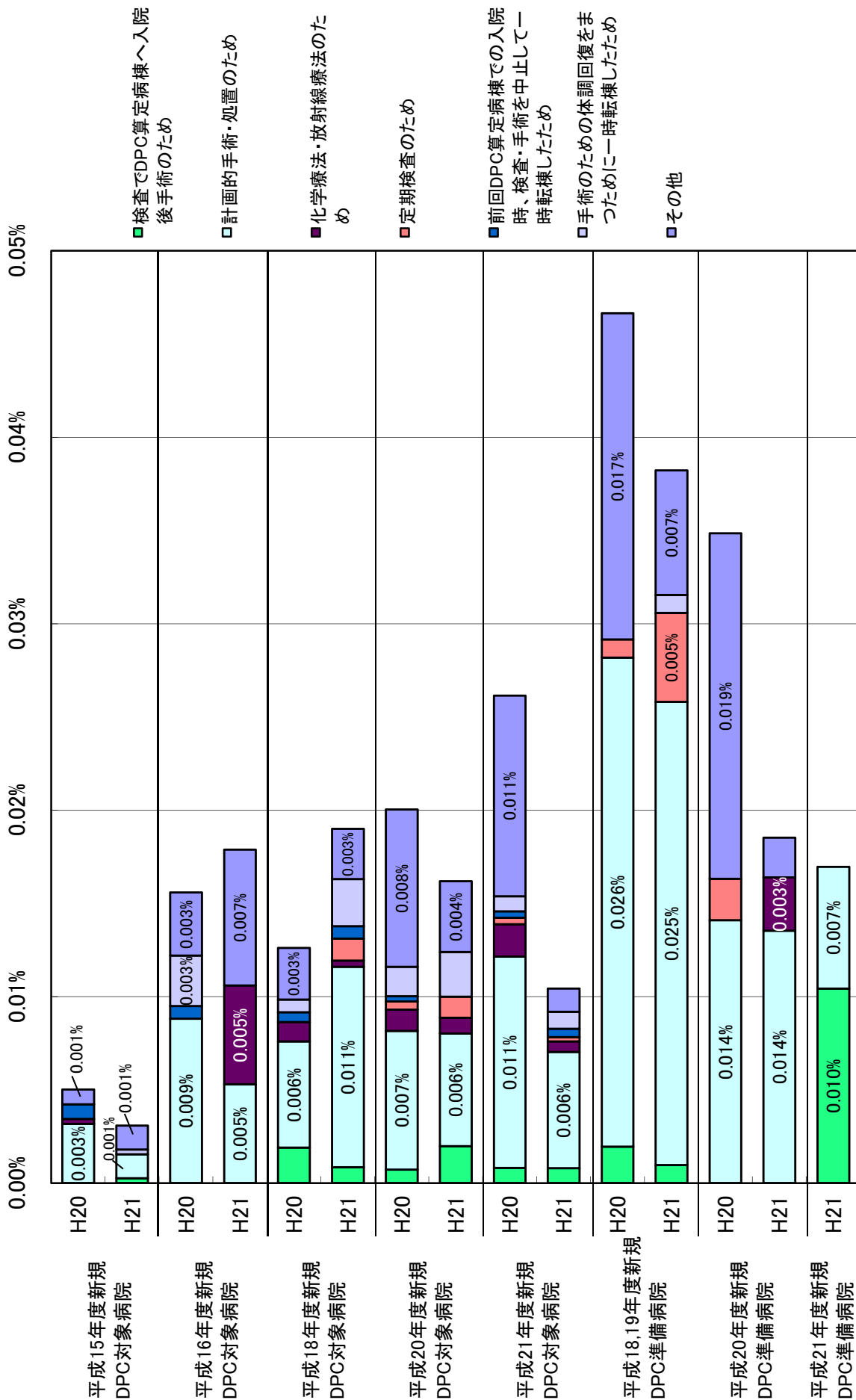
※病名の同異は前回一般病棟子様式1の「医療資源を最も投入した傷病名」と今回一般病棟子様式1の「入院の契機となった傷病名」から決定される診断群分類の上6桁の同異にて判別した

図表4-②-2 前回一般病棟と今回一般病棟の病名同異別・再転棟事由割合

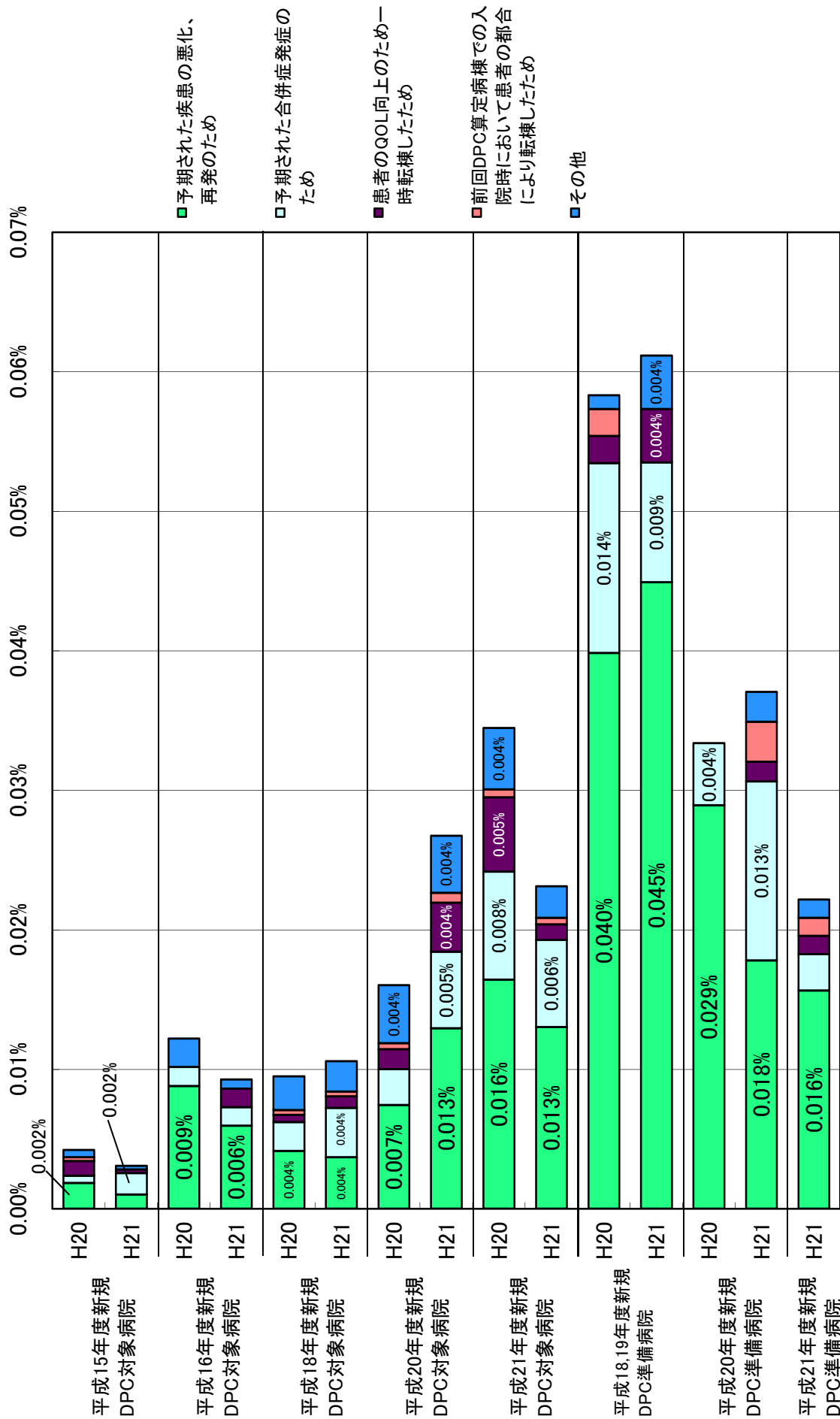


※病名の同異は前回一般病棟子様式1の「医療資源を最も投入した傷病名」と今回一般病棟子様式1の「入院の契機となった傷病名」から決定される診断群分類の上6桁の同異にて判別した

図表4-③ 計画的再転棟における理由の内訳(退院症例に対する再転棟数比率)

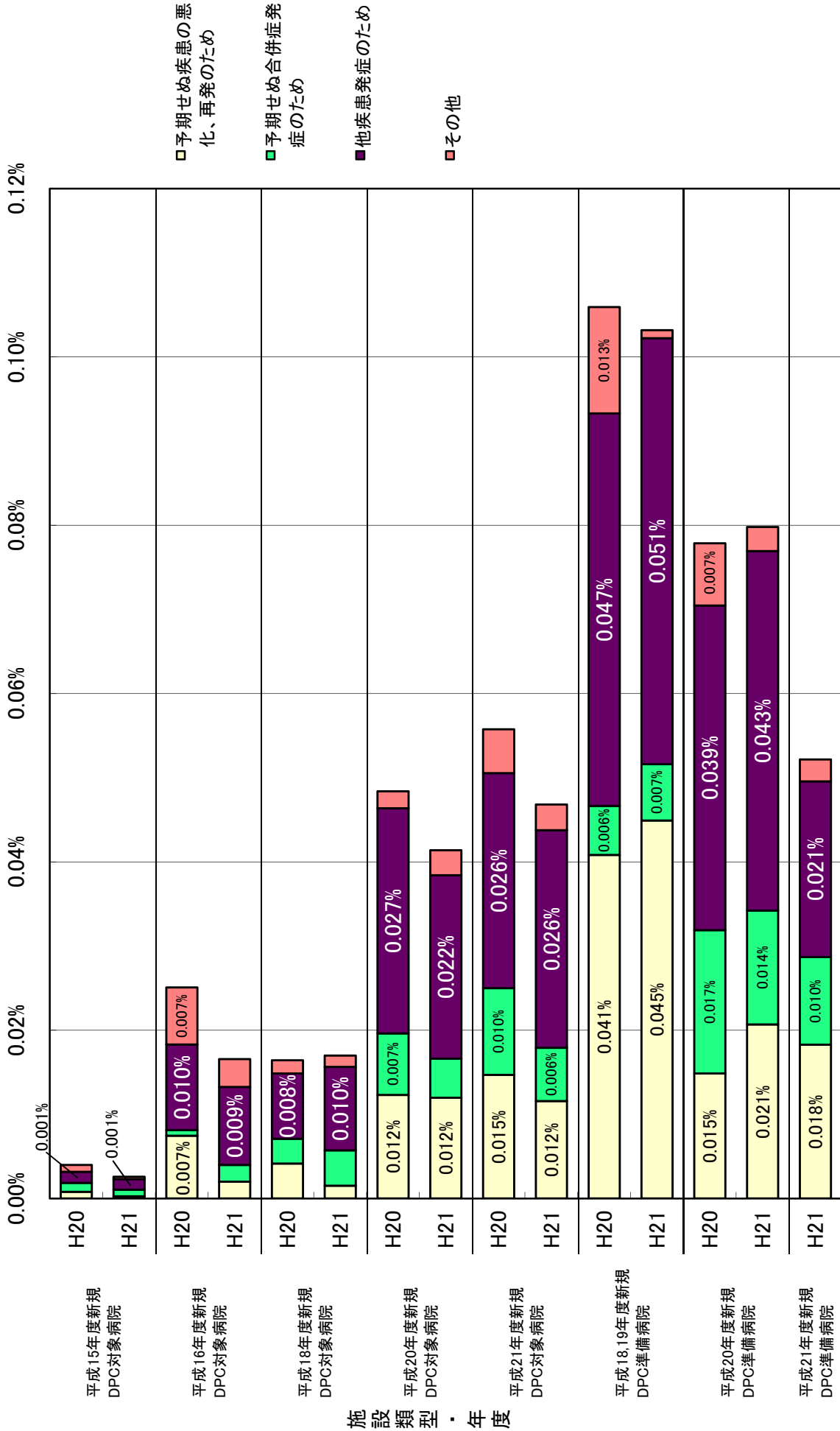


図表4-4④ 予期された再転棟における理由の内訳(退院症例に対する再転棟数比率)

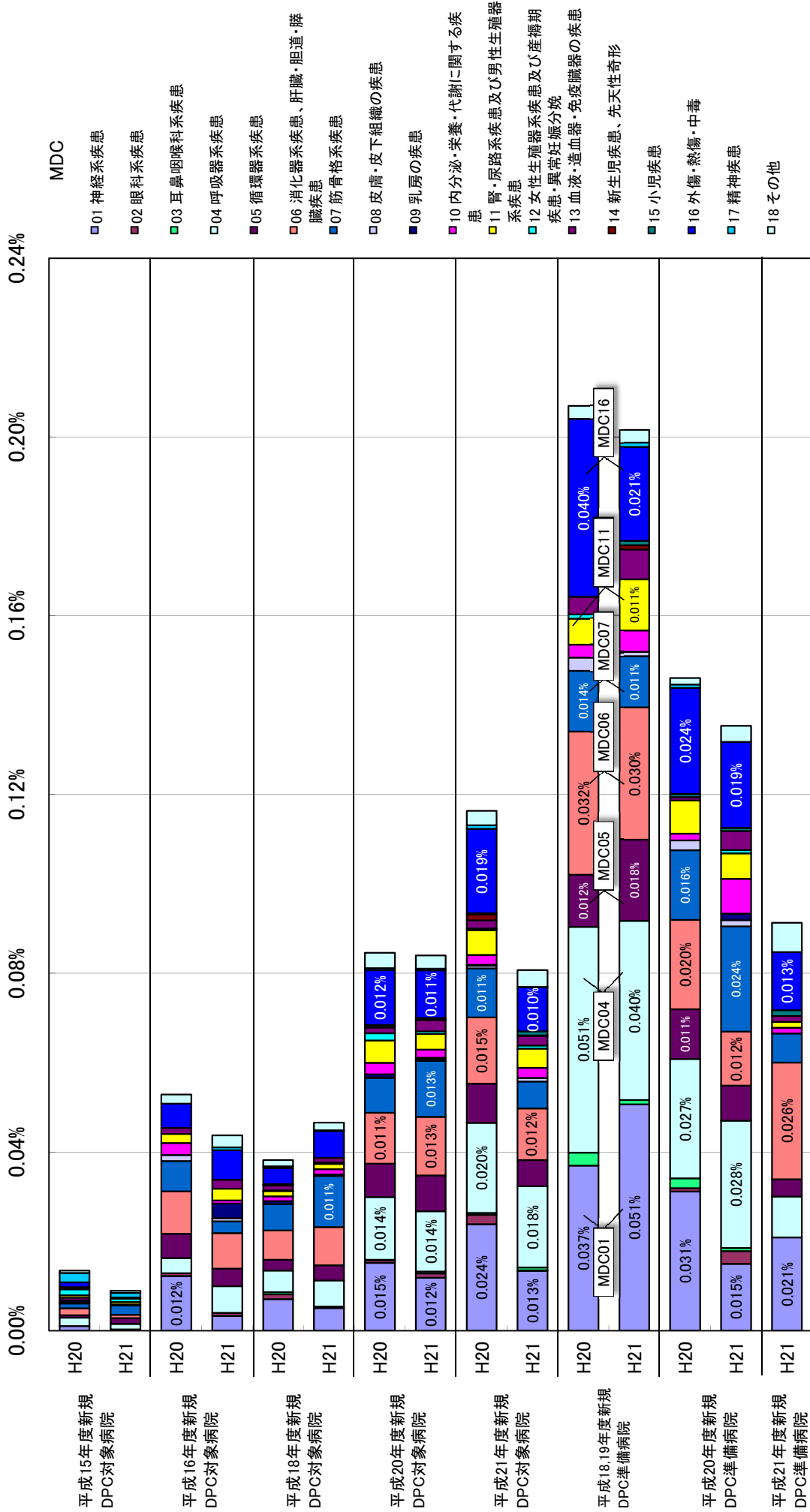




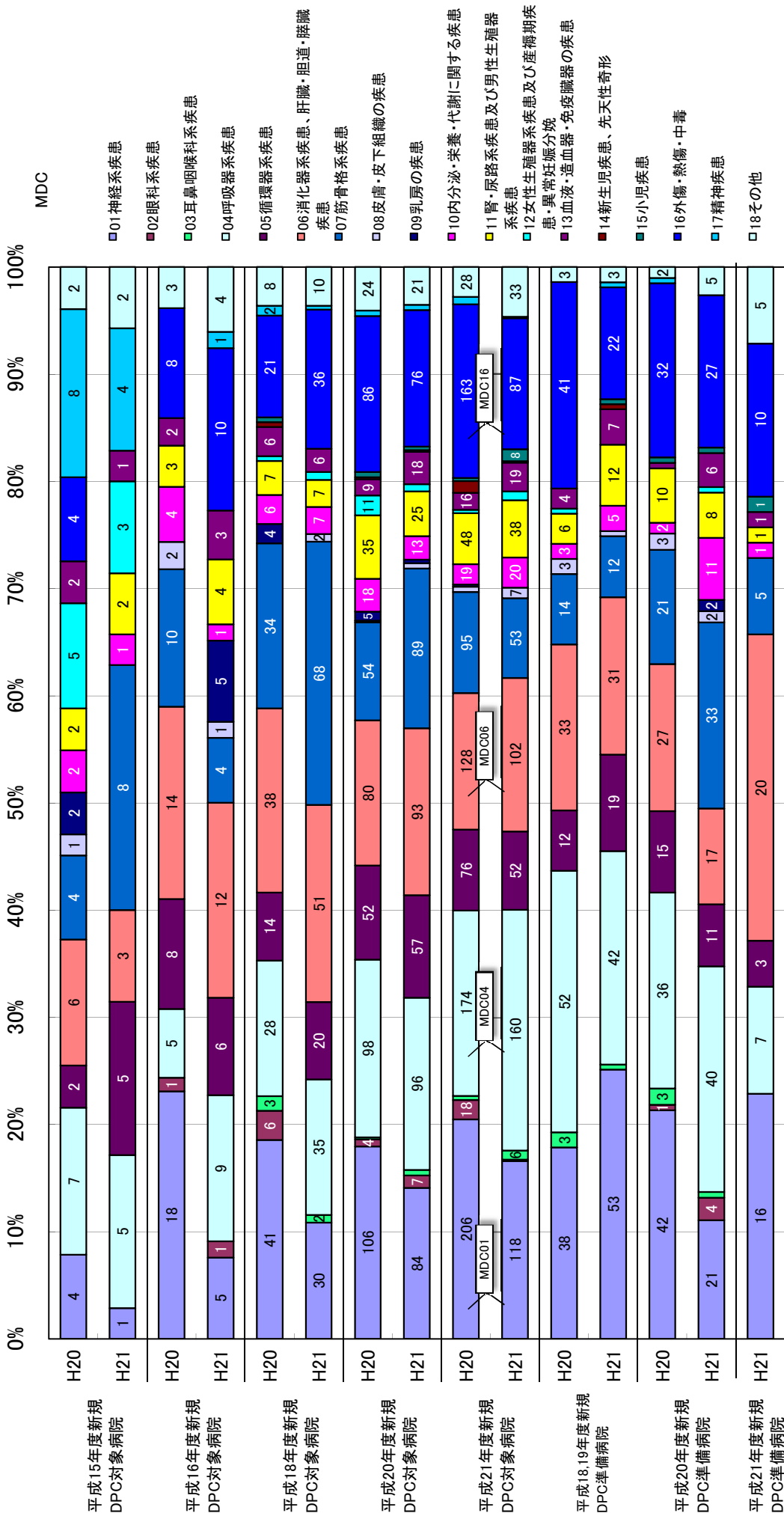
図表4-⑤ 予期せぬ再転棟における理由の内訳(退院症例に対する再転棟数比率)



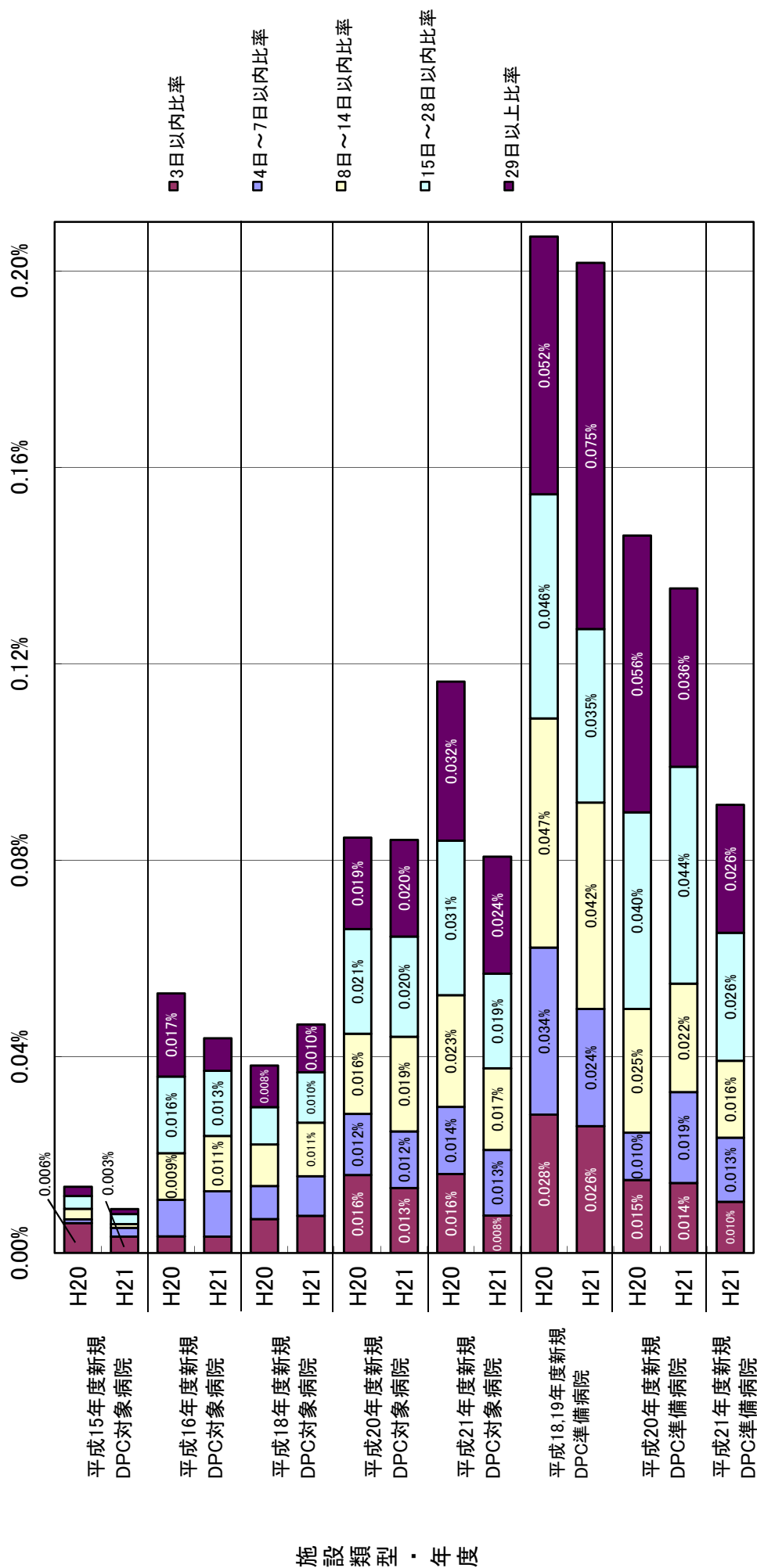
図表4-⑥-1 MDC別・退院症例に対する再転棟比率



図表4-⑥-2 MDC別・再転棟割合



図表4-⑦ 前回一般病棟から今回一般病棟への転棟期間別の退院症例に対する再転棟比率



図表5 医療機関別再入院率

施設類型	施設名	H21 再入院率
平成15年度新規DPC対象病院	札幌医科大学附属病院	14.6%
平成15年度新規DPC対象病院	北海道大学病院	12.4%
平成15年度新規DPC対象病院	旭川医科大学病院	11.8%
平成15年度新規DPC対象病院	弘前大学医学部附属病院	9.5%
平成15年度新規DPC対象病院	岩手医科大学附属病院	11.6%
平成15年度新規DPC対象病院	東北大学病院	11.5%
平成15年度新規DPC対象病院	秋田大学医学部附属病院	12.7%
平成15年度新規DPC対象病院	国立大学法人山形大学医学部附属病院	13.5%
平成15年度新規DPC対象病院	公立大学法人福島県立医科大学附属病院	14.6%
平成15年度新規DPC対象病院	筑波大学附属病院	15.4%
平成15年度新規DPC対象病院	自治医科大学附属病院	10.9%
平成15年度新規DPC対象病院	獨協医科大学病院	13.0%
平成15年度新規DPC対象病院	国立大学法人群馬大学医学部附属病院	10.0%
平成15年度新規DPC対象病院	埼玉医科大学病院	6.1%
平成15年度新規DPC対象病院	防衛医科大学校病院	12.2%
平成15年度新規DPC対象病院	千葉大学医学部附属病院	13.0%
平成15年度新規DPC対象病院	東京慈恵会医科大学附属病院	10.5%
平成15年度新規DPC対象病院	東京医科大学病院	12.1%
平成15年度新規DPC対象病院	東京女子医科大学病院	9.3%
平成15年度新規DPC対象病院	慶應義塾大学病院	13.3%
平成15年度新規DPC対象病院	日本医科大学付属病院	11.0%
平成15年度新規DPC対象病院	順天堂大学医学部附属順天堂医院	8.6%
平成15年度新規DPC対象病院	昭和大学病院	12.2%
平成15年度新規DPC対象病院	東邦大学医療センター大森病院	10.2%
平成15年度新規DPC対象病院	日本大学医学部附属板橋病院	12.2%
平成15年度新規DPC対象病院	帝京大学医学部附属病院	12.0%
平成15年度新規DPC対象病院	杏林大学医学部付属病院	13.1%
平成15年度新規DPC対象病院	国立がんセンター中央病院	25.1%
平成15年度新規DPC対象病院	東京医科歯科大学医学部附属病院	12.7%
平成15年度新規DPC対象病院	東京大学医学部附属病院	16.7%
平成15年度新規DPC対象病院	公立大学法人 横浜国立大学附属病院	14.0%
平成15年度新規DPC対象病院	北里大学病院	14.0%
平成15年度新規DPC対象病院	東海大学医学部付属病院	20.1%
平成15年度新規DPC対象病院	聖マリアンナ医科大学病院	10.8%
平成15年度新規DPC対象病院	新潟大学医歯学総合病院	10.0%
平成15年度新規DPC対象病院	国立大学法人 富山大学附属病院	15.7%
平成15年度新規DPC対象病院	金沢医科大学病院	8.9%
平成15年度新規DPC対象病院	金沢大学附属病院	11.2%
平成15年度新規DPC対象病院	福井大学医学部附属病院	11.2%
平成15年度新規DPC対象病院	山梨大学医学部附属病院	10.5%
平成15年度新規DPC対象病院	国立大学法人 信州大学医学部附属病院	14.8%
平成15年度新規DPC対象病院	国立大学法人 岐阜大学医学部附属病院	13.8%
平成15年度新規DPC対象病院	浜松医科大学医学部附属病院	9.9%
平成15年度新規DPC対象病院	名古屋市立大学病院	14.7%
平成15年度新規DPC対象病院	藤田保健衛生大学病院	10.1%
平成15年度新規DPC対象病院	愛知医科大学病院	12.1%
平成15年度新規DPC対象病院	名古屋大学医学部附属病院	14.5%
平成15年度新規DPC対象病院	国立大学法人 三重大学医学部附属病院	17.3%
平成15年度新規DPC対象病院	滋賀医科大学医学部附属病院	9.0%
平成15年度新規DPC対象病院	京都府立医科大学附属病院	9.4%
平成15年度新規DPC対象病院	京都大学医学部附属病院	16.1%
平成15年度新規DPC対象病院	大阪医科大学附属病院	12.6%
平成15年度新規DPC対象病院	大阪市立大学医学部附属病院	10.4%
平成15年度新規DPC対象病院	関西医科大学附属枚方病院	12.1%
平成15年度新規DPC対象病院	近畿大学医学部附属病院	15.3%
平成15年度新規DPC対象病院	国立循環器病センター	7.9%
平成15年度新規DPC対象病院	大阪大学医学部附属病院	11.8%
平成15年度新規DPC対象病院	兵庫医科大学病院	11.8%
平成15年度新規DPC対象病院	神戸大学医学部附属病院	12.6%
平成15年度新規DPC対象病院	奈良県立医科大学附属病院	8.0%
平成15年度新規DPC対象病院	和歌山県立医科大学附属病院	9.8%
平成15年度新規DPC対象病院	鳥取大学医学部附属病院	15.8%
平成15年度新規DPC対象病院	島根大学医学部附属病院	16.1%
平成15年度新規DPC対象病院	川崎医科大学附属病院	10.0%
平成15年度新規DPC対象病院	岡山大学病院	13.2%
平成15年度新規DPC対象病院	広島大学病院	13.2%
平成15年度新規DPC対象病院	山口大学医学部附属病院	16.1%
平成15年度新規DPC対象病院	徳島大学病院	12.7%
平成15年度新規DPC対象病院	香川大学医学部附属病院	8.6%
平成15年度新規DPC対象病院	愛媛大学医学部附属病院	10.7%
平成15年度新規DPC対象病院	高知大学医学部附属病院	13.9%
平成15年度新規DPC対象病院	福岡大学病院	10.4%
平成15年度新規DPC対象病院	久留米大学病院	9.6%
平成15年度新規DPC対象病院	産業医科大学病院	10.8%
平成15年度新規DPC対象病院	九州大学病院	15.4%
平成15年度新規DPC対象病院	佐賀大学医学部附属病院	8.8%
平成15年度新規DPC対象病院	長崎大学病院	11.2%
平成15年度新規DPC対象病院	熊本大学医学部附属病院	15.8%
平成15年度新規DPC対象病院	大分大学医学部附属病院	13.1%
平成15年度新規DPC対象病院	宮崎大学医学部附属病院	10.3%
平成15年度新規DPC対象病院	鹿児島大学病院	9.4%
平成15年度新規DPC対象病院	琉球大学医学部附属病院	13.2%

図表5 医療機関別再入院率

施設類型	施設名	H21 再入院率
平成16年度新規DPC対象病院	医療法人禎心会病院	4.7%
平成16年度新規DPC対象病院	北海道社会保険病院	9.8%
平成16年度新規DPC対象病院	札幌社会保険総合病院	10.3%
平成16年度新規DPC対象病院	医療法人湊仁会手稲湊仁会病院	12.1%
平成16年度新規DPC対象病院	医療法人 母恋 日鋼記念病院	16.0%
平成16年度新規DPC対象病院	医療法人社団 新日鐵室蘭総合病院	10.9%
平成16年度新規DPC対象病院	仙台社会保険病院	8.3%
平成16年度新規DPC対象病院	東北厚生年金病院	11.4%
平成16年度新規DPC対象病院	宮城社会保険病院	6.1%
平成16年度新規DPC対象病院	独立行政法人国立病院機構仙台医療センター	14.4%
平成16年度新規DPC対象病院	財団法人竹田総合病院	13.2%
平成16年度新規DPC対象病院	社会保険二本松病院	11.3%
平成16年度新規DPC対象病院	株式会社日立製作所 日立総合病院	11.5%
平成16年度新規DPC対象病院	医療法人社団 筑波記念会 筑波記念病院	10.6%
平成16年度新規DPC対象病院	社会保険群馬中央総合病院	9.5%
平成16年度新規DPC対象病院	医療法人社団輝城会沼田脳神経外科循環器科病院	8.6%
平成16年度新規DPC対象病院	埼玉協同病院	11.8%
平成16年度新規DPC対象病院	社会保険大宮総合病院	10.4%
平成16年度新規DPC対象病院	医療法人社団東光会戸田中央総合病院	10.4%
平成16年度新規DPC対象病院	独立行政法人国立病院機構埼玉病院	10.5%
平成16年度新規DPC対象病院	医療法人鉄蕉会亀田総合病院	12.0%
平成16年度新規DPC対象病院	独立行政法人国立病院機構千葉医療センター	15.6%
平成16年度新規DPC対象病院	社会保険中央総合病院	11.9%
平成16年度新規DPC対象病院	城東社会保険病院	6.5%
平成16年度新規DPC対象病院	東芝病院	13.2%
平成16年度新規DPC対象病院	東京医療生活協同組合中野総合病院	6.0%
平成16年度新規DPC対象病院	医療法人財団河北総合病院	8.6%
平成16年度新規DPC対象病院	社会保険横浜中央病院	9.2%
平成16年度新規DPC対象病院	川崎社会保険病院	10.5%
平成16年度新規DPC対象病院	南砺市民病院	14.6%
平成16年度新規DPC対象病院	金沢社会保険病院	9.9%
平成16年度新規DPC対象病院	社会保険山梨病院	10.7%
平成16年度新規DPC対象病院	岐阜社会保険病院	13.7%
平成16年度新規DPC対象病院	社会福祉法人聖隷福祉事業団総合病院聖隷浜松病院	10.2%
平成16年度新規DPC対象病院	社会保険中京病院	12.3%
平成16年度新規DPC対象病院	医療法人社団 洛和会 洛和会音羽病院	8.7%
平成16年度新規DPC対象病院	医療法人橘会 東住吉森本病院	7.9%
平成16年度新規DPC対象病院	医療法人蒼龍会井上病院	9.7%
平成16年度新規DPC対象病院	松下記念病院	10.8%
平成16年度新規DPC対象病院	健康保険組合連合会大阪中央病院	7.0%
平成16年度新規DPC対象病院	医療法人若弘会若草第一病院	9.5%
平成16年度新規DPC対象病院	星ヶ丘厚生年金病院	7.8%
平成16年度新規DPC対象病院	独立行政法人国立病院機構大阪南医療センター	23.3%
平成16年度新規DPC対象病院	医療法人伯鳳会赤穂中央病院	9.8%
平成16年度新規DPC対象病院	独立行政法人国立病院機構神戸医療センター	9.2%
平成16年度新規DPC対象病院	独立行政法人国立病院機構南和歌山医療センター	10.3%
平成16年度新規DPC対象病院	財団法人操風会岡山旭東病院	5.9%
平成16年度新規DPC対象病院	財団法人倉敷中央病院	13.3%
平成16年度新規DPC対象病院	独立行政法人国立病院機構岡山医療センター	14.6%
平成16年度新規DPC対象病院	マツダ株式会社 マツダ病院	6.9%
平成16年度新規DPC対象病院	総合病院社会保険徳山中央病院	10.5%
平成16年度新規DPC対象病院	健康保険鳴門病院	8.8%
平成16年度新規DPC対象病院	社会医療法人雪の聖母会 聖マリア病院	9.0%
平成16年度新規DPC対象病院	社会保険久留米第一病院	18.1%
平成16年度新規DPC対象病院	飯塚病院	12.4%
平成16年度新規DPC対象病院	独立行政法人国立病院機構九州医療センター	16.9%
平成16年度新規DPC対象病院	佐賀社会保険病院	8.7%
平成16年度新規DPC対象病院	健康保険諫早総合病院	12.9%
平成16年度新規DPC対象病院	健康保険八代総合病院	7.8%
平成16年度新規DPC対象病院	健康保険人吉総合病院	9.5%
平成16年度新規DPC対象病院	健康保険天草中央総合病院	15.1%
平成16年度新規DPC対象病院	特定医療法人敬愛会 中頭病院	9.1%

図表5 医療機関別再入院率

施設類型	施設名	H21 再入院率
平成18年度新規DPC対象病院	医療法人医仁会 中村記念病院	6.5%
平成18年度新規DPC対象病院	北海道勤労者医療協会 中央病院	19.3%
平成18年度新規DPC対象病院	医療法人 北農会 恵み野病院	8.8%
平成18年度新規DPC対象病院	旭川赤十字病院	14.7%
平成18年度新規DPC対象病院	市立旭川病院	12.9%
平成18年度新規DPC対象病院	医療法人 孝仁会 釧路孝仁会記念病院	6.8%
平成18年度新規DPC対象病院	北見赤十字病院	12.4%
平成18年度新規DPC対象病院	岩手県立中央病院	11.2%
平成18年度新規DPC対象病院	盛岡赤十字病院	8.8%
平成18年度新規DPC対象病院	財団法人宮城厚生協会 坂総合病院	10.7%
平成18年度新規DPC対象病院	みやぎ県南中核病院	10.3%
平成18年度新規DPC対象病院	独立行政法人 労働者健康福祉機構 東北労災病院	12.5%
平成18年度新規DPC対象病院	仙台市立病院	8.0%
平成18年度新規DPC対象病院	本荘第一病院	15.1%
平成18年度新規DPC対象病院	社会福祉法人恩賜財団済生会 山形済生病院	8.3%
平成18年度新規DPC対象病院	財団法人 脳神経疾患研究所附属 総合南東北病院	11.0%
平成18年度新規DPC対象病院	公立藤田総合病院	6.6%
平成18年度新規DPC対象病院	総合病院取手協同病院	7.6%
平成18年度新規DPC対象病院	筑波メディカルセンター病院	11.2%
平成18年度新規DPC対象病院	株式会社日立製作所 水戸総合病院	8.9%
平成18年度新規DPC対象病院	日本赤十字社栃木県支部足利赤十字病院	9.5%
平成18年度新規DPC対象病院	社会福祉法人恩賜財団済生会支部 栃木県済生会 済生会宇都宮病院	8.6%
平成18年度新規DPC対象病院	前橋赤十字病院	11.8%
平成18年度新規DPC対象病院	財団法人 脳血管研究所附属 美原記念病院	6.6%
平成18年度新規DPC対象病院	伊勢崎市民病院	15.8%
平成18年度新規DPC対象病院	公立富岡総合病院	8.6%
平成18年度新規DPC対象病院	富士重工健康保険組合 総合太田病院	12.3%
平成18年度新規DPC対象病院	館林厚生病院	12.5%
平成18年度新規DPC対象病院	埼玉社会保険病院	9.8%
平成18年度新規DPC対象病院	社会福祉法人恩賜財団埼玉県済生会川口総合病院	10.4%
平成18年度新規DPC対象病院	自治医科大学附属さいたま医療センター	9.3%
平成18年度新規DPC対象病院	獨協医科大学越谷病院	11.1%
平成18年度新規DPC対象病院	医療法人社団愛友会 上尾中央総合病院	10.1%
平成18年度新規DPC対象病院	医療法人財団 石心会 狭山病院	7.9%
平成18年度新規DPC対象病院	医療法人 壮幸会 行田総合病院	11.0%
平成18年度新規DPC対象病院	JFE健康保険組合川鉄千葉病院	5.4%
平成18年度新規DPC対象病院	千葉社会保険病院	8.3%
平成18年度新規DPC対象病院	独立行政法人 労働者健康福祉機構 千葉労災病院	16.1%
平成18年度新規DPC対象病院	学校法人 順天堂 順天堂大学医学部附属浦安病院	10.2%
平成18年度新規DPC対象病院	医療法人社団 圭春会 小張総合病院	10.1%
平成18年度新規DPC対象病院	医療法人社団木下会 千葉西総合病院	10.9%
平成18年度新規DPC対象病院	日本医科大学千葉北総病院	9.5%
平成18年度新規DPC対象病院	財団法人聖路加国際病院	9.6%
平成18年度新規DPC対象病院	国家公務員共済組合連合会 東京共済病院	13.8%
平成18年度新規DPC対象病院	日本赤十字社医療センター	15.7%
平成18年度新規DPC対象病院	東京都立豊島病院	14.7%
平成18年度新規DPC対象病院	医療法人社団明芳会 板橋中央総合病院	10.4%
平成18年度新規DPC対象病院	財団法人 東京都医療保健協会 練馬総合病院	6.5%
平成18年度新規DPC対象病院	社会福祉法人 仁生社 江戸川病院	10.2%
平成18年度新規DPC対象病院	医療法人財団岩井医療財団 岩井整形外科内科病院	3.8%
平成18年度新規DPC対象病院	青梅市立総合病院	9.2%
平成18年度新規DPC対象病院	武蔵野赤十字病院	9.3%
平成18年度新規DPC対象病院	公立昭和病院	8.6%
平成18年度新規DPC対象病院	医療法人財団 大和会 東大和病院	13.2%
平成18年度新規DPC対象病院	公立大学法人 横浜市立大学附属 市民総合医療センター	9.2%
平成18年度新規DPC対象病院	国家公務員共済組合連合会 横浜南共済病院	8.4%
平成18年度新規DPC対象病院	医療法人五星会 菊名記念病院	8.4%
平成18年度新規DPC対象病院	国家公務員共済組合連合会 横浜須賀共済病院	13.0%
平成18年度新規DPC対象病院	国家公務員共済組合連合会 平塚共済病院	13.2%
平成18年度新規DPC対象病院	湘南鎌倉総合病院	11.7%
平成18年度新規DPC対象病院	神奈川県厚生農業協同組合連合会 相模原協同病院	10.5%
平成18年度新規DPC対象病院	社会保険相模野病院	9.2%
平成18年度新規DPC対象病院	秦野赤十字病院	10.8%
平成18年度新規DPC対象病院	聖マリアンナ医科大学横浜市西部病院	11.2%
平成18年度新規DPC対象病院	昭和大学藤が丘病院	12.1%
平成18年度新規DPC対象病院	昭和大学横浜市北部病院	17.3%
平成18年度新規DPC対象病院	神奈川県厚生農業協同組合連合会 伊勢原協同病院	11.4%
平成18年度新規DPC対象病院	医療法人社団ジャパンメディカルアライアンス 海老名総合病院	11.3%
平成18年度新規DPC対象病院	医療法人財団石心会 川崎幸病院	16.3%
平成18年度新規DPC対象病院	関東労災病院	9.3%
平成18年度新規DPC対象病院	帝京大学医学部附属溝口病院	8.2%
平成18年度新規DPC対象病院	横浜市立みなと赤十字病院	11.9%
平成18年度新規DPC対象病院	独立行政法人 国立病院機構 横浜医療センター	12.4%
平成18年度新規DPC対象病院	済生会新潟第二病院	9.9%
平成18年度新規DPC対象病院	独立行政法人 労働者健康福祉機構 新潟労災病院	7.9%
平成18年度新規DPC対象病院	社会保険高岡病院	7.2%
平成18年度新規DPC対象病院	社会医療法人財団重仙会 恵寿総合病院	8.8%
平成18年度新規DPC対象病院	独立行政法人国立病院機構 金沢医療センター	12.1%
平成18年度新規DPC対象病院	福井県済生会病院	11.5%
平成18年度新規DPC対象病院	独立行政法人国立病院機構甲府病院	6.0%
平成18年度新規DPC対象病院	長野赤十字病院	9.9%
平成18年度新規DPC対象病院	長野市民病院	10.3%
平成18年度新規DPC対象病院	社会医療法人財団慈泉会 相澤病院	9.5%
平成18年度新規DPC対象病院	諏訪赤十字病院	15.0%
平成18年度新規DPC対象病院	長野県厚生農業協同組合連合会 佐久総合病院	12.3%
平成18年度新規DPC対象病院	独立行政法人国立病院機構長野病院	9.4%
平成18年度新規DPC対象病院	岐阜県厚生農業協同組合連合会 中濃厚生病院	11.0%

図表5 医療機関別再入院率

施設類型	施設名	H21 再入院率
平成18年度新規DPC対象病院	社会医療法人蘇西厚生会 松波総合病院	10.0%
平成18年度新規DPC対象病院	総合病院 高山赤十字病院	11.8%
平成18年度新規DPC対象病院	三島社会保険病院	10.2%
平成18年度新規DPC対象病院	静岡赤十字病院	11.1%
平成18年度新規DPC対象病院	藤枝市立総合病院	10.1%
平成18年度新規DPC対象病院	県西部浜松医療センター	11.7%
平成18年度新規DPC対象病院	社会福祉法人 聖隷福祉事業団総合病院聖隷三方原病院	11.4%
平成18年度新規DPC対象病院	名古屋第一赤十字病院	12.7%
平成18年度新規DPC対象病院	国家公務員共済組合連合会 名城病院	9.8%
平成18年度新規DPC対象病院	みなと医療生活協同組合 協立総合病院	16.3%
平成18年度新規DPC対象病院	名古屋共立病院	7.6%
平成18年度新規DPC対象病院	独立行政法人労働者健康福祉機構 中部労災病院	11.8%
平成18年度新規DPC対象病院	大同病院	9.0%
平成18年度新規DPC対象病院	豊橋市民病院	10.1%
平成18年度新規DPC対象病院	総合大雄会病院	9.6%
平成18年度新規DPC対象病院	医療法人豊田会 刈谷豊田総合病院	9.6%
平成18年度新規DPC対象病院	トヨタ記念病院	9.8%
平成18年度新規DPC対象病院	独立行政法人国立病院機構名古屋医療センター	14.9%
平成18年度新規DPC対象病院	四日市社会保険病院	8.6%
平成18年度新規DPC対象病院	鈴鹿回生病院	11.9%
平成18年度新規DPC対象病院	三重県厚生農業協同組合連合会 松阪中央総合病院	11.3%
平成18年度新規DPC対象病院	市立伊勢総合病院	14.4%
平成18年度新規DPC対象病院	独立行政法人国立病院機構三重中央医療センター	11.9%
平成18年度新規DPC対象病院	大津赤十字病院	12.2%
平成18年度新規DPC対象病院	滋賀県立成人病センター	12.3%
平成18年度新規DPC対象病院	医療法人財団 康生会武田病院	12.3%
平成18年度新規DPC対象病院	社会福祉法人 京都社会事業財団 京都桂病院	18.2%
平成18年度新規DPC対象病院	京都第二赤十字病院	12.5%
平成18年度新規DPC対象病院	京都第一赤十字病院	15.1%
平成18年度新規DPC対象病院	社会保険京都病院	9.8%
平成18年度新規DPC対象病院	独立行政法人 国立病院機構京都医療センター	12.9%
平成18年度新規DPC対象病院	特定医療法人 同仁会 耳原総合病院	10.6%
平成18年度新規DPC対象病院	医療法人生長会 ベルランド総合病院	9.5%
平成18年度新規DPC対象病院	医療法人 ベガス 馬場記念病院	5.0%
平成18年度新規DPC対象病院	医療法人生長会 府中病院	10.6%
平成18年度新規DPC対象病院	医療法人愛仁会 高槻病院	11.0%
平成18年度新規DPC対象病院	医療法人 愛仁会 千船病院	7.7%
平成18年度新規DPC対象病院	地方独立行政法人 大阪府立病院機構 大阪府立成人病センター	21.7%
平成18年度新規DPC対象病院	大阪警察病院	13.1%
平成18年度新規DPC対象病院	財団法人 日本生命済生会附属 日生病院	9.2%
平成18年度新規DPC対象病院	医療法人きつこう会 総合病院多根病院	9.1%
平成18年度新規DPC対象病院	医療法人 美杉会 佐藤病院	10.6%
平成18年度新規DPC対象病院	淀川キリスト教病院	8.6%
平成18年度新規DPC対象病院	財団法人 住友病院	11.0%
平成18年度新規DPC対象病院	財団法人 田附興風会 北野病院	9.7%
平成18年度新規DPC対象病院	医療法人財団 阪南医療福祉センター 阪南中央病院	9.1%
平成18年度新規DPC対象病院	富田林病院	7.6%
平成18年度新規DPC対象病院	医療法人 宝生会 PL病院	8.3%
平成18年度新規DPC対象病院	医療法人徳洲会 八尾徳洲会総合病院	9.9%
平成18年度新規DPC対象病院	医療法人 医真会 医真会八尾総合病院	10.0%
平成18年度新規DPC対象病院	大阪厚生年金病院	13.5%
平成18年度新規DPC対象病院	大阪府済生会 中津病院	10.1%
平成18年度新規DPC対象病院	社会福祉法人 恩賜財団大阪府済生会吹田病院	11.8%
平成18年度新規DPC対象病院	箕面市立病院	9.3%
平成18年度新規DPC対象病院	市立堺病院	11.4%
平成18年度新規DPC対象病院	市立池田病院	11.7%
平成18年度新規DPC対象病院	独立行政法人国立病院機構大阪医療センター	15.6%
平成18年度新規DPC対象病院	医療法人社団 甲友会 西宮協立脳神経外科病院	4.8%
平成18年度新規DPC対象病院	医療法人社団 清和会 笹生病院	6.7%
平成18年度新規DPC対象病院	社団法人明石市医師会立 明石医療センター	9.6%
平成18年度新規DPC対象病院	独立行政法人労働者健康福祉機構 関西労災病院	12.4%
平成18年度新規DPC対象病院	総合病院 姫路聖マリア病院	10.7%
平成18年度新規DPC対象病院	兵庫県立姫路循環器病センター	7.9%
平成18年度新規DPC対象病院	姫路赤十字病院	15.8%
平成18年度新規DPC対象病院	赤穂市民病院	15.1%
平成18年度新規DPC対象病院	神戸アドベントスト病院	8.3%
平成18年度新規DPC対象病院	社会保険神戸中央病院	10.0%
平成18年度新規DPC対象病院	神戸赤十字病院	12.4%
平成18年度新規DPC対象病院	独立行政法人国立病院機構姫路医療センター	15.7%
平成18年度新規DPC対象病院	奈良社会保険病院	11.5%
平成18年度新規DPC対象病院	社会福祉法人 恩賜財団済生会中和病院	8.2%
平成18年度新規DPC対象病院	橋本市立病院	7.0%
平成18年度新規DPC対象病院	島根県立中央病院	9.9%
平成18年度新規DPC対象病院	特定医療法人 鴻仁会 岡山中央病院	10.2%
平成18年度新規DPC対象病院	岡山済生会総合病院	9.5%
平成18年度新規DPC対象病院	総合病院岡山赤十字病院	10.0%
平成18年度新規DPC対象病院	県立広島病院	9.1%
平成18年度新規DPC対象病院	国家公務員共済組合連合会 広島記念病院	9.2%
平成18年度新規DPC対象病院	国家公務員共済組合連合会 呉共済病院	12.8%
平成18年度新規DPC対象病院	独立行政法人国立病院機構呉医療センター	18.8%
平成18年度新規DPC対象病院	独立行政法人 国立病院機構 岩国医療センター	10.6%
平成18年度新規DPC対象病院	徳島県立中央病院	9.7%
平成18年度新規DPC対象病院	徳島赤十字病院	10.2%
平成18年度新規DPC対象病院	社会医療法人財団大樹会 総合病院 回生病院	8.3%
平成18年度新規DPC対象病院	高松赤十字病院	9.6%
平成18年度新規DPC対象病院	独立行政法人 労働者健康福祉機構 香川労災病院	8.1%
平成18年度新規DPC対象病院	愛媛労災病院	11.8%



図表5 医療機関別再入院率

施設類型	施設名	H21 再入院率
平成18年度新規DPC対象病院	医療法人近森会 近森病院	7.5%
平成18年度新規DPC対象病院	高知赤十字病院	7.6%
平成18年度新規DPC対象病院	医療法人 原三信病院	11.1%
平成18年度新規DPC対象病院	福岡市民病院	13.6%
平成18年度新規DPC対象病院	国家公務員共済組合連合会 浜の町病院	18.9%
平成18年度新規DPC対象病院	福岡県済生会福岡総合病院	8.7%
平成18年度新規DPC対象病院	社会医療法人 大成会 福岡記念病院	5.7%
平成18年度新規DPC対象病院	公立学校共済組合 九州中央病院	12.8%
平成18年度新規DPC対象病院	公立八女総合病院	8.0%
平成18年度新規DPC対象病院	医療法人天神会 新古賀病院	10.8%
平成18年度新規DPC対象病院	医療法人 社団高邦会 高木病院	7.0%
平成18年度新規DPC対象病院	新日鐵八幡記念病院	14.6%
平成18年度新規DPC対象病院	九州厚生年金病院	13.3%
平成18年度新規DPC対象病院	医療法人財団 池友会 新行橋病院	5.8%
平成18年度新規DPC対象病院	医療法人祐愛会 織田病院	8.3%
平成18年度新規DPC対象病院	佐賀県立病院好生館	11.9%
平成18年度新規DPC対象病院	独立行政法人国立病院機構嬉野医療センター	12.5%
平成18年度新規DPC対象病院	医療法人 白十字会 佐世保中央病院	11.9%
平成18年度新規DPC対象病院	独立行政法人国立病院機構長崎医療センター	16.2%
平成18年度新規DPC対象病院	長崎労災病院	8.9%
平成18年度新規DPC対象病院	長崎市立市民病院	12.0%
平成18年度新規DPC対象病院	社団法人地域医療振興協会 市立大村市民病院	7.7%
平成18年度新規DPC対象病院	日本赤十字社長崎原爆病院	16.6%
平成18年度新規DPC対象病院	佐世保市立総合病院	18.2%
平成18年度新規DPC対象病院	独立行政法人国立病院機構熊本医療センター	12.6%
平成18年度新規DPC対象病院	熊本赤十字病院	9.7%
平成18年度新規DPC対象病院	熊本市立熊本市市民病院	11.0%
平成18年度新規DPC対象病院	国家公務員共済組合連合会 熊本中央病院	8.9%
平成18年度新規DPC対象病院	国保水俣市立総合医療センター	11.2%
平成18年度新規DPC対象病院	済生会熊本病院	10.6%
平成18年度新規DPC対象病院	医療法人敬和会 大分岡病院	9.0%
平成18年度新規DPC対象病院	国家公務員共済組合連合会 新別府病院	11.3%
平成18年度新規DPC対象病院	健康保険南海病院	11.2%
平成18年度新規DPC対象病院	社団法人鹿児島共済会 南風病院	15.5%
平成18年度新規DPC対象病院	財団法人 慈愛会 今村病院分院	10.0%
平成18年度新規DPC対象病院	今村 病院	14.2%
平成18年度新規DPC対象病院	社会医療法人 聖医会 サザン・リージョン病院	5.5%
平成18年度新規DPC対象病院	川内市医師会立市民病院	11.8%
平成18年度新規DPC対象病院	特定医療法人仁愛会 浦添総合病院	9.8%
平成18年度新規DPC対象病院	医療法人友愛会 豊見城中央病院	9.1%
平成18年度新規DPC対象病院	医療法人かりゆし会 ハートライフ病院	10.0%

図表5 医療機関別再入院率

施設類型	施設名	H21 再入院率
平成20年度新規DPC対象病院	医療法人 北海道循環器病院	9.6%
平成20年度新規DPC対象病院	市立札幌病院	12.8%
平成20年度新規DPC対象病院	札幌南三条病院	42.6%
平成20年度新規DPC対象病院	医療法人 徳洲会 札幌東徳洲会病院	8.3%
平成20年度新規DPC対象病院	医療法人 母恋 天使病院	11.2%
平成20年度新規DPC対象病院	KKR札幌医療センター	13.3%
平成20年度新規DPC対象病院	医療法人 恵佑会札幌病院	19.7%
平成20年度新規DPC対象病院	医療法人五月会 小笠原クリニック札幌病院	10.3%
平成20年度新規DPC対象病院	特定医療法人 北楡会 札幌北楡病院	34.6%
平成20年度新規DPC対象病院	医療法人社団 碩心会 心臓血管センター 北海道大野病院	7.1%
平成20年度新規DPC対象病院	社会福祉法人 函館厚生院 函館五稜郭病院	12.6%
平成20年度新規DPC対象病院	社会福祉法人 函館厚生院 函館中央病院	12.5%
平成20年度新規DPC対象病院	医療法人 雄心会 函館新都市病院	4.2%
平成20年度新規DPC対象病院	市立函館病院	16.0%
平成20年度新規DPC対象病院	医療法人 健康会 くにもと病院	24.8%
平成20年度新規DPC対象病院	総合病院 釧路赤十字病院	13.8%
平成20年度新規DPC対象病院	独立行政法人 労働者健康福祉機構 釧路労災病院	14.8%
平成20年度新規DPC対象病院	医療法人社団 北斗 北斗病院	8.2%
平成20年度新規DPC対象病院	八戸市立市民病院	9.0%
平成20年度新規DPC対象病院	十和田市立中央病院	10.6%
平成20年度新規DPC対象病院	岩手県立久慈病院	11.0%
平成20年度新規DPC対象病院	石巻赤十字病院	10.4%
平成20年度新規DPC対象病院	石巻市立病院	11.0%
平成20年度新規DPC対象病院	宮城県立がんセンター	27.9%
平成20年度新規DPC対象病院	総合南東北病院	9.4%
平成20年度新規DPC対象病院	大崎市民病院	11.1%
平成20年度新規DPC対象病院	仙台赤十字病院	6.8%
平成20年度新規DPC対象病院	市立秋田総合病院	12.8%
平成20年度新規DPC対象病院	秋田赤十字病院	11.4%
平成20年度新規DPC対象病院	山形市立病院 済生館	13.5%
平成20年度新規DPC対象病院	山形県立中央病院	15.2%
平成20年度新規DPC対象病院	財団法人 三友堂病院	16.1%
平成20年度新規DPC対象病院	鶴岡市立荘内病院	14.0%
平成20年度新規DPC対象病院	医療法人 秀公会 あづま脳神経外科病院	4.9%
平成20年度新規DPC対象病院	寿泉堂総合病院	7.0%
平成20年度新規DPC対象病院	財団法人 太田総合病院 附属太田西ノ内病院	14.2%
平成20年度新規DPC対象病院	水戸赤十字病院	12.9%
平成20年度新規DPC対象病院	水戸済生会総合病院	9.6%
平成20年度新規DPC対象病院	株式会社 日立製作所 多賀総合病院	4.9%
平成20年度新規DPC対象病院	総合病院 土浦協同病院	9.9%
平成20年度新規DPC対象病院	友愛記念病院	8.3%
平成20年度新規DPC対象病院	龍ヶ崎済生会病院	8.4%
平成20年度新規DPC対象病院	医療法人 つくばセントラル病院	8.8%
平成20年度新規DPC対象病院	独立行政法人 国立病院機構 水戸医療センター	12.6%
平成20年度新規DPC対象病院	東京医科大学茨城医療センター	11.3%
平成20年度新規DPC対象病院	茨城西南医療センター病院	8.7%
平成20年度新規DPC対象病院	栃木県厚生農業協同組合連合会 下都賀総合病院	10.8%
平成20年度新規DPC対象病院	佐野厚生農業協同組合連合会 佐野厚生総合病院	7.7%
平成20年度新規DPC対象病院	上都賀厚生農業協同組合連合会 上都賀総合病院	8.2%
平成20年度新規DPC対象病院	国際医療福祉大学病院	11.8%
平成20年度新規DPC対象病院	医療法人社団 日高会 日高病院	11.6%
平成20年度新規DPC対象病院	黒沢病院	6.0%
平成20年度新規DPC対象病院	公立藤岡総合病院	12.3%
平成20年度新規DPC対象病院	医療法人社団 協友会 東大宮総合病院	6.8%
平成20年度新規DPC対象病院	医療法人 武蔵野総合病院	5.6%
平成20年度新規DPC対象病院	埼玉医科大学総合医療センター	8.0%
平成20年度新規DPC対象病院	医療法人社団 誠弘会 池袋病院	8.9%
平成20年度新規DPC対象病院	医療法人 財団明理会 春日部中央総合病院	15.2%
平成20年度新規DPC対象病院	越谷市立病院	12.5%
平成20年度新規DPC対象病院	医療法人社団 ジャパンメディカルアライアンス 東埼玉総合病院	8.8%
平成20年度新規DPC対象病院	社会福祉法人 恩賜財団済生会支部 埼玉済生会栗橋病院	9.9%
平成20年度新規DPC対象病院	医療法人 財団 健和会 みさと健和病院	15.5%
平成20年度新規DPC対象病院	医療法人 三愛会総合病院	11.7%
平成20年度新規DPC対象病院	さいたま赤十字病院	11.0%
平成20年度新規DPC対象病院	深谷赤十字病院	14.8%
平成20年度新規DPC対象病院	千葉県がんセンター	18.2%
平成20年度新規DPC対象病院	医療法人社団 誠馨会 千葉中央メディカルセンター	10.4%
平成20年度新規DPC対象病院	医療法人社団 愛友会 津田沼中央総合病院	5.9%
平成20年度新規DPC対象病院	国保直営総合病院 君津中央病院	13.1%
平成20年度新規DPC対象病院	総合病院 国保旭中央病院	11.0%
平成20年度新規DPC対象病院	東京慈恵会医科大学 附属柏病院	11.9%
平成20年度新規DPC対象病院	医療法人 財団明理会 新松戸中央総合病院	21.0%
平成20年度新規DPC対象病院	医療法人 財団明理会 行徳総合病院	8.6%
平成20年度新規DPC対象病院	東京歯科大学市川総合病院	10.0%
平成20年度新規DPC対象病院	社会保険船橋中央病院	11.9%
平成20年度新規DPC対象病院	医療法人 沖縄徳洲会 千葉徳洲会病院	12.7%
平成20年度新規DPC対象病院	日本赤十字社 成田赤十字病院	11.8%
平成20年度新規DPC対象病院	虎の門病院	15.4%
平成20年度新規DPC対象病院	東京都済生会中央病院	14.0%
平成20年度新規DPC対象病院	国際医療福祉大学 三田病院	20.6%
平成20年度新規DPC対象病院	東京厚生年金病院	13.9%
平成20年度新規DPC対象病院	財団法人 東京都保健医療公社 大久保病院	13.2%
平成20年度新規DPC対象病院	財団法人 ライフ・エクステンション 研究所 付属 永寿総合病院	14.2%
平成20年度新規DPC対象病院	社会福祉法人 賛育会 賛育会病院	6.1%
平成20年度新規DPC対象病院	医療法人社団 順江会 江東病院	11.0%
平成20年度新規DPC対象病院	医療法人社団 藤崎病院	7.7%
平成20年度新規DPC対象病院	東京労災病院	12.7%

図表5 医療機関別再入院率

施設類型	施設名	H21 再入院率
平成20年度新規DPC対象病院	日本赤十字社東京都支部 大森赤十字病院	12.1%
平成20年度新規DPC対象病院	社会保険蒲田総合病院	16.9%
平成20年度新規DPC対象病院	医療法人社団 七仁会 田園調布中央病院	19.9%
平成20年度新規DPC対象病院	財団法人日産厚生会 玉川病院	8.4%
平成20年度新規DPC対象病院	伊藤病院	0.9%
平成20年度新規DPC対象病院	立正佼成会附属佼成病院	9.2%
平成20年度新規DPC対象病院	社会福祉法人 慈生会 慈生会病院	8.0%
平成20年度新規DPC対象病院	財団法人自警会 東京警察病院	11.0%
平成20年度新規DPC対象病院	医療法人財団 アドベンチスト会 東京衛生病院	7.4%
平成20年度新規DPC対象病院	東京都立大塚病院	10.9%
平成20年度新規DPC対象病院	医療法人財団 明理会 大和病院	14.0%
平成20年度新規DPC対象病院	順天堂大学医学部附属練馬病院	13.2%
平成20年度新規DPC対象病院	東京慈恵会医科大学附属青戸病院	13.2%
平成20年度新規DPC対象病院	医療法人社団 明芳会 新葛飾病院	10.5%
平成20年度新規DPC対象病院	医療法人社団 直和会 平成立石病院	6.4%
平成20年度新規DPC対象病院	東海大学八王子病院	10.8%
平成20年度新規DPC対象病院	国家公務員共済組合連合会 立川病院	14.0%
平成20年度新規DPC対象病院	医療法人社団 健生会 立川相互病院	16.5%
平成20年度新規DPC対象病院	医療法人社団 正志会 南町田病院	6.1%
平成20年度新規DPC対象病院	東京慈恵会医科大学附属第三病院	10.8%
平成20年度新規DPC対象病院	独立行政法人 国立病院機構 東京医療センター	13.5%
平成20年度新規DPC対象病院	聖隷横浜病院	9.2%
平成20年度新規DPC対象病院	独立行政法人 労働者健康福祉機構 横浜労災病院	9.9%
平成20年度新規DPC対象病院	医療法人 柏堤会(財団) 戸塚共立第2病院	5.1%
平成20年度新規DPC対象病院	医療法人 横浜博萌会 西横浜国際総合病院	9.8%
平成20年度新規DPC対象病院	医療法人財団 明理会 東戸塚記念病院	8.0%
平成20年度新規DPC対象病院	葉山ハートセンター	11.5%
平成20年度新規DPC対象病院	横須賀市立市民病院	10.6%
平成20年度新規DPC対象病院	横須賀市立うわまち病院	10.6%
平成20年度新規DPC対象病院	平塚市民病院	11.4%
平成20年度新規DPC対象病院	藤沢市民病院	10.0%
平成20年度新規DPC対象病院	小田原市立病院	10.2%
平成20年度新規DPC対象病院	医療法人 尽誠会 山近記念総合病院	13.0%
平成20年度新規DPC対象病院	医療法人社団 相和会 淵野辺総合病院	9.4%
平成20年度新規DPC対象病院	医療法人社団 三思会 東名厚木病院	12.2%
平成20年度新規DPC対象病院	恩賜財団 済生会 横浜市南部病院	9.5%
平成20年度新規DPC対象病院	医療法人社団 明芳会 横浜旭中央総合病院	6.3%
平成20年度新規DPC対象病院	医療法人社団 恵生会 上白根病院	8.7%
平成20年度新規DPC対象病院	医療法人社団 三喜会 横浜新緑総合病院	7.4%
平成20年度新規DPC対象病院	国家公務員共済組合連合会 横浜栄共済病院	9.6%
平成20年度新規DPC対象病院	医療法人社団 明芳会 横浜新都市脳神経外科病院	3.3%
平成20年度新規DPC対象病院	国家公務員共済組合連合会 虎の門病院分院	15.8%
平成20年度新規DPC対象病院	横浜市立市民病院	13.1%
平成20年度新規DPC対象病院	神奈川県立がんセンター	28.3%
平成20年度新規DPC対象病院	長岡赤十字病院	15.5%
平成20年度新規DPC対象病院	新潟県厚生農業協同組合連合会 長岡中央総合病院	13.8%
平成20年度新規DPC対象病院	富山市立富山市民病院	9.3%
平成20年度新規DPC対象病院	富山赤十字病院	8.8%
平成20年度新規DPC対象病院	富山県厚生農業協同組合連合会 高岡病院	12.1%
平成20年度新規DPC対象病院	富山県済生会 高岡病院	6.9%
平成20年度新規DPC対象病院	社団法人 石川勤労者医療協会 城北病院	9.9%
平成20年度新規DPC対象病院	伊藤病院	9.4%
平成20年度新規DPC対象病院	公立能登総合病院	7.5%
平成20年度新規DPC対象病院	医療法人社団 勝木会 やわたメディカルセンター	8.6%
平成20年度新規DPC対象病院	山中温泉医療センター	10.3%
平成20年度新規DPC対象病院	公立羽咋病院	4.6%
平成20年度新規DPC対象病院	公立松任石川中央病院	7.3%
平成20年度新規DPC対象病院	医療法人 社団 和楽仁 芳珠記念病院	6.4%
平成20年度新規DPC対象病院	福井総合病院	9.4%
平成20年度新規DPC対象病院	福井社会保険病院	9.6%
平成20年度新規DPC対象病院	甲府共立病院	9.8%
平成20年度新規DPC対象病院	社会保険 飯沢病院	8.5%
平成20年度新規DPC対象病院	山梨赤十字病院	8.1%
平成20年度新規DPC対象病院	長野県厚生農業協同組合連合会 長野松代総合病院	19.7%
平成20年度新規DPC対象病院	長野県厚生農業協同組合連合会 篠ノ井総合病院	10.7%
平成20年度新規DPC対象病院	長野県厚生農業協同組合連合会 小諸厚生総合病院	7.0%
平成20年度新規DPC対象病院	長野県厚生農業協同組合連合会 北信総合病院	8.9%
平成20年度新規DPC対象病院	佐久市立国保浅間総合病院	9.5%
平成20年度新規DPC対象病院	長野県厚生農業協同組合連合会 下伊那厚生病院	13.3%
平成20年度新規DPC対象病院	長野県厚生農業協同組合連合会 安曇総合病院	11.2%
平成20年度新規DPC対象病院	岐阜市民病院	12.4%
平成20年度新規DPC対象病院	羽島市民病院	13.4%
平成20年度新規DPC対象病院	公立学校共済組合 東海中央病院	11.7%
平成20年度新規DPC対象病院	岐阜県厚生農業協同組合連合会 岐北厚生病院	10.3%
平成20年度新規DPC対象病院	社会医療法人 厚生会 木沢記念病院	11.5%
平成20年度新規DPC対象病院	岐阜県厚生農業協同組合連合会 東濃厚生病院	12.5%
平成20年度新規DPC対象病院	大垣市民病院	10.4%
平成20年度新規DPC対象病院	岐阜県厚生農業協同組合連合会 久美愛厚生病院	13.6%
平成20年度新規DPC対象病院	国際医療福祉大学 熱海病院	9.4%
平成20年度新規DPC対象病院	財団法人 芙蓉協会 聖隷沼津病院	9.5%
平成20年度新規DPC対象病院	沼津市立病院	8.1%
平成20年度新規DPC対象病院	社会保険 桜ヶ丘総合病院	5.9%
平成20年度新規DPC対象病院	静岡県立総合病院	12.5%
平成20年度新規DPC対象病院	静岡済生会総合病院	9.6%
平成20年度新規DPC対象病院	医療法人社団 平成会 藤枝平成記念病院	9.9%
平成20年度新規DPC対象病院	市立島田市民病院	13.1%
平成20年度新規DPC対象病院	独立行政法人 国立病院機構 静岡医療センター	11.5%

図表5 医療機関別再入院率

施設類型	施設名	H21 再入院率
平成20年度新規DPC対象病院	愛知県がんセンター中央病院	27.5%
平成20年度新規DPC対象病院	社会福祉法人 聖霊会 聖霊病院	6.5%
平成20年度新規DPC対象病院	名古屋第二赤十字病院	8.6%
平成20年度新規DPC対象病院	名古屋掖済会病院	11.7%
平成20年度新規DPC対象病院	総合病院 南生協病院	13.4%
平成20年度新規DPC対象病院	成田記念病院	10.0%
平成20年度新規DPC対象病院	大雄会第一病院	11.6%
平成20年度新規DPC対象病院	医療法人 杏嶺会 一宮西病院	8.5%
平成20年度新規DPC対象病院	小牧市民病院	12.2%
平成20年度新規DPC対象病院	独立行政法人 労働者健康福祉機構 旭労災病院	8.4%
平成20年度新規DPC対象病院	地方独立行政法人 桑名市民病院 桑名市民病院分院	12.6%
平成20年度新規DPC対象病院	市立四日市病院	11.7%
平成20年度新規DPC対象病院	松阪市民病院	15.6%
平成20年度新規DPC対象病院	社会福祉法人 恩賜財団 済生会松阪総合病院	13.8%
平成20年度新規DPC対象病院	山田赤十字病院	13.2%
平成20年度新規DPC対象病院	三重県立志摩病院	6.6%
平成20年度新規DPC対象病院	社会保険滋賀病院	11.0%
平成20年度新規DPC対象病院	市立長浜病院	10.0%
平成20年度新規DPC対象病院	社会福祉法人 恩賜財団 済生会滋賀県病院	9.6%
平成20年度新規DPC対象病院	医療法人社団 洛和会 洛和会丸太町病院	7.0%
平成20年度新規DPC対象病院	社団法人 京都保健会 京都民医連中央病院	12.0%
平成20年度新規DPC対象病院	医療法人社団 恵心会 京都武田病院	6.3%
平成20年度新規DPC対象病院	東山武田病院	13.2%
平成20年度新規DPC対象病院	医療法人 医仁会 武田総合病院	12.6%
平成20年度新規DPC対象病院	宇治武田病院	7.4%
平成20年度新規DPC対象病院	社団法人 愛生会 山科病院	13.1%
平成20年度新規DPC対象病院	公立南丹病院	9.3%
平成20年度新規DPC対象病院	国家公務員共済組合連合会 舞鶴共済病院	13.0%
平成20年度新規DPC対象病院	社会福祉法人 恩賜財団 済生会京都府病院	11.9%
平成20年度新規DPC対象病院	独立行政法人 労働者健康福祉機構 大阪労災病院	9.6%
平成20年度新規DPC対象病院	医療法人 いずみ会 阪堺病院	1.6%
平成20年度新規DPC対象病院	関西電力病院	13.8%
平成20年度新規DPC対象病院	医療法人 協仁会 小松病院	3.6%
平成20年度新規DPC対象病院	高槻赤十字病院	18.0%
平成20年度新規DPC対象病院	医療法人 祐生会 みどりヶ丘病院	7.5%
平成20年度新規DPC対象病院	医療法人 仙養会 北摂総合病院	15.7%
平成20年度新規DPC対象病院	医療法人 大植会 葛城病院	10.1%
平成20年度新規DPC対象病院	医療法人 徳洲会 岸和田徳洲会病院	7.4%
平成20年度新規DPC対象病院	市立吹田市民病院	10.0%
平成20年度新規DPC対象病院	大阪赤十字病院	11.3%
平成20年度新規DPC対象病院	NTT西日本大阪病院	14.8%
平成20年度新規DPC対象病院	医療法人 寿楽会 大野記念病院	11.6%
平成20年度新規DPC対象病院	医療法人 錦秀会 阪和記念病院	9.0%
平成20年度新規DPC対象病院	医療法人 錦秀会 阪和住吉総合病院	9.9%
平成20年度新規DPC対象病院	医療法人 育和会 育和会記念病院	10.0%
平成20年度新規DPC対象病院	社会福祉法人 恩賜財団 大阪府済生会泉尾病院	9.7%
平成20年度新規DPC対象病院	関西医科大学附属滝井病院	11.8%
平成20年度新規DPC対象病院	医療法人 永広会 島田病院	0.7%
平成20年度新規DPC対象病院	財団法人 大阪脳神経外科病院	6.0%
平成20年度新規DPC対象病院	社会医療法人 協和会 加納総合病院	7.1%
平成20年度新規DPC対象病院	松原徳洲会病院	8.3%
平成20年度新規DPC対象病院	医療法人 竹村医学研究会 小阪産病院	7.2%
平成20年度新規DPC対象病院	医療法人 景岳会 南大阪病院	10.6%
平成20年度新規DPC対象病院	国家公務員共済組合連合会 枚方公済病院	12.2%
平成20年度新規DPC対象病院	社会福祉法人 恩賜財団 済生会大阪府済生会野江病院	9.7%
平成20年度新規DPC対象病院	市立泉佐野病院	10.9%
平成20年度新規DPC対象病院	市立豊中病院	12.0%
平成20年度新規DPC対象病院	東大阪市立総合病院	8.8%
平成20年度新規DPC対象病院	八尾市立病院	10.0%
平成20年度新規DPC対象病院	六甲アイランド病院	5.8%
平成20年度新規DPC対象病院	医療法人社団 慈恵会 新須磨病院	5.0%
平成20年度新規DPC対象病院	医療法人 高明会 西宮渡辺病院	8.1%
平成20年度新規DPC対象病院	宝塚市立病院	7.3%
平成20年度新規DPC対象病院	兵庫県立淡路病院	7.2%
平成20年度新規DPC対象病院	市立小野市民病院	6.8%
平成20年度新規DPC対象病院	医療法人社団 吉徳会 あさぎり病院	4.5%
平成20年度新規DPC対象病院	大西脳神経外科病院	7.9%
平成20年度新規DPC対象病院	神鋼加古川病院	9.7%
平成20年度新規DPC対象病院	兵庫県立尼崎病院	12.4%
平成20年度新規DPC対象病院	医療法人 協和会 協立病院	9.3%
平成20年度新規DPC対象病院	医療法人 晋真会 ベリタス病院	4.9%
平成20年度新規DPC対象病院	公立学校共済組合 近畿中央病院	10.4%
平成20年度新規DPC対象病院	公立豊岡病院 組合立豊岡病院	10.3%
平成20年度新規DPC対象病院	済生会 兵庫県病院	9.7%
平成20年度新規DPC対象病院	独立行政法人 労働者健康福祉機構 神戸労災病院	9.9%
平成20年度新規DPC対象病院	医療法人 新生会 総合病院 高の原中央病院	5.4%
平成20年度新規DPC対象病院	社会福祉法人 恩賜財団 済生会 奈良病院	9.4%
平成20年度新規DPC対象病院	近畿大学医学部 奈良病院	10.5%
平成20年度新規DPC対象病院	国保中央病院	7.3%
平成20年度新規DPC対象病院	医療法人 平成記念病院	6.4%
平成20年度新規DPC対象病院	公立那賀病院	15.8%
平成20年度新規DPC対象病院	国保日高総合病院	6.8%
平成20年度新規DPC対象病院	鳥取県立中央病院	11.7%
平成20年度新規DPC対象病院	鳥取市立病院	13.8%
平成20年度新規DPC対象病院	松江赤十字病院	12.2%
平成20年度新規DPC対象病院	独立行政法人 国立病院機構 浜田医療センター	11.3%
平成20年度新規DPC対象病院	総合病院 岡山協立病院	8.7%

図表5 医療機関別再入院率

施設類型	施設名	H21 再入院率
平成20年度新規DPC対象病院	総合病院 水島協同病院	12.0%
平成20年度新規DPC対象病院	財団法人津山慈風会 津山中央病院	9.3%
平成20年度新規DPC対象病院	医療法人社団清和会 笠岡第一病院	10.3%
平成20年度新規DPC対象病院	独立行政法人 労働者健康福祉機構 岡山労災病院	11.5%
平成20年度新規DPC対象病院	中国電力株式会社 中電病院	8.3%
平成20年度新規DPC対象病院	広島市立広島市民病院	9.1%
平成20年度新規DPC対象病院	医療法人 あかね会 土谷総合病院	8.4%
平成20年度新規DPC対象病院	広島赤十字・原爆病院	16.8%
平成20年度新規DPC対象病院	翠清会 梶川病院	4.1%
平成20年度新規DPC対象病院	医療法人社団おると会 浜脇整形外科病院	2.9%
平成20年度新規DPC対象病院	広島市立安佐市民病院	8.9%
平成20年度新規DPC対象病院	医療法人社団 一陽会 原田病院	12.8%
平成20年度新規DPC対象病院	独立行政法人 労働者健康福祉機構 中国労災病院	9.2%
平成20年度新規DPC対象病院	医療法人社団 仁慈会 安田病院	10.9%
平成20年度新規DPC対象病院	総合病院 三原赤十字病院	15.0%
平成20年度新規DPC対象病院	広島県厚生農業協同組合連合会 尾道総合病院	12.4%
平成20年度新規DPC対象病院	尾道市立市民病院	10.0%
平成20年度新規DPC対象病院	福山市民病院	12.2%
平成20年度新規DPC対象病院	社会保険下関厚生病院	9.9%
平成20年度新規DPC対象病院	総合病院山口赤十字病院	9.3%
平成20年度新規DPC対象病院	岩国市医療センター医師会病院	12.7%
平成20年度新規DPC対象病院	独立行政法人 労働者健康福祉機構 山口労災病院	7.9%
平成20年度新規DPC対象病院	徳島市民病院	14.5%
平成20年度新規DPC対象病院	総合病院坂出市立病院	11.2%
平成20年度新規DPC対象病院	国家公務員共済組合連合会 高松病院	14.0%
平成20年度新規DPC対象病院	独立行政法人 国立病院機構 香川小児病院	8.6%
平成20年度新規DPC対象病院	独立行政法人 国立病院機構 善通寺病院	7.4%
平成20年度新規DPC対象病院	社会福祉法人 恩賜財団 済生会松山病院	13.1%
平成20年度新規DPC対象病院	松山赤十字病院	13.0%
平成20年度新規DPC対象病院	JA高知病院	7.7%
平成20年度新規DPC対象病院	福岡和白病院	9.8%
平成20年度新規DPC対象病院	千鳥橋病院	8.3%
平成20年度新規DPC対象病院	宗像医師会病院	14.0%
平成20年度新規DPC対象病院	西福岡病院	7.6%
平成20年度新規DPC対象病院	福岡市立こども病院・感染症センター	4.2%
平成20年度新規DPC対象病院	医療法人白十字会 白十字病院	10.1%
平成20年度新規DPC対象病院	福岡赤十字病院	9.5%
平成20年度新規DPC対象病院	医療法人徳洲会 福岡徳洲会病院	8.0%
平成20年度新規DPC対象病院	福岡県済生会 二日市病院	9.7%
平成20年度新規DPC対象病院	福岡大学筑紫病院	11.7%
平成20年度新規DPC対象病院	医療法人 天神会 古賀病院21	10.1%
平成20年度新規DPC対象病院	筑後市立病院	12.4%
平成20年度新規DPC対象病院	医療法人社団シマダ 嶋田病院	8.3%
平成20年度新規DPC対象病院	医療法人聖峰会 田主丸中央病院	9.9%
平成20年度新規DPC対象病院	大牟田市立総合病院	16.4%
平成20年度新規DPC対象病院	医療法人親仁会 米の山病院	9.7%
平成20年度新規DPC対象病院	社会保険田川病院	5.4%
平成20年度新規DPC対象病院	福岡新水巻病院	11.8%
平成20年度新規DPC対象病院	医療法人共愛会 戸畑共立病院	9.5%
平成20年度新規DPC対象病院	特定・特別医療法人 陽明会 小波瀬病院	8.0%
平成20年度新規DPC対象病院	医療法人財団 池友会 新小文字病院	10.4%
平成20年度新規DPC対象病院	健和会 大手町病院	7.5%
平成20年度新規DPC対象病院	北九州総合病院	7.9%
平成20年度新規DPC対象病院	やよいがおか鹿毛病院	6.6%
平成20年度新規DPC対象病院	白石共立病院	8.9%
平成20年度新規DPC対象病院	社会福祉法人 恩賜財団 済生会唐津病院	18.2%
平成20年度新規DPC対象病院	長崎記念病院	6.9%
平成20年度新規DPC対象病院	医療法人 伴帥会 愛野記念病院	4.9%
平成20年度新規DPC対象病院	医療法人栄和会 泉川病院	9.9%
平成20年度新規DPC対象病院	独立行政法人 国立病院機構 長崎川棚医療センター	13.2%
平成20年度新規DPC対象病院	国家公務員共済組合連合会 佐世保共済病院	9.5%
平成20年度新規DPC対象病院	長崎県島原病院	16.6%
平成20年度新規DPC対象病院	社会福祉法人 恩賜財団 済生会 支部長崎県済生会病院	7.1%
平成20年度新規DPC対象病院	医療法人社団 寿量会 熊本機能病院	3.0%
平成20年度新規DPC対象病院	高野病院	15.4%
平成20年度新規DPC対象病院	熊本整形外科病院	2.6%
平成20年度新規DPC対象病院	医療法人社団 熊本丸田会 熊本リハビリテーション病院	5.7%
平成20年度新規DPC対象病院	独立行政法人 労働者健康福祉機構 熊本労災病院	9.1%
平成20年度新規DPC対象病院	公立玉名中央病院	6.4%
平成20年度新規DPC対象病院	医療法人財団 天心堂 へつぎ病院	7.7%
平成20年度新規DPC対象病院	川島整形外科病院	3.4%
平成20年度新規DPC対象病院	中津市立中津市民病院	14.2%
平成20年度新規DPC対象病院	大分赤十字病院	13.7%
平成20年度新規DPC対象病院	大分県立病院	17.9%
平成20年度新規DPC対象病院	(財)潤和リハビリテーション振興財団 潤和会記念病院	13.6%
平成20年度新規DPC対象病院	医療法人 同心会 古賀総合病院	9.1%
平成20年度新規DPC対象病院	県立延岡病院	8.5%
平成20年度新規DPC対象病院	今給黎総合病院	12.6%
平成20年度新規DPC対象病院	社会医療法人 緑泉会 整形外科米盛病院	5.6%
平成20年度新規DPC対象病院	相良 病院	19.0%
平成20年度新規DPC対象病院	小倉記念病院	12.7%
平成20年度新規DPC対象病院	池田 病院	5.9%
平成20年度新規DPC対象病院	出水郡医師会立 阿久根市民病院	12.2%
平成20年度新規DPC対象病院	出水総合医療センター	6.3%
平成20年度新規DPC対象病院	独立行政法人 国立病院機構 鹿兒島医療センター	13.5%
平成20年度新規DPC対象病院	医療法人おもと会 大浜第一病院	9.4%
平成20年度新規DPC対象病院	地方独立行政法人 那覇市立病院	8.9%

図表5 医療機関別再入院率

施設類型	施設名	H21 再入院率
平成20年度新規DPC対象病院	医療法人沖縄徳洲会 中部徳洲会病院	11.4%
平成20年度新規DPC対象病院	社団法人 北部地区医師会病院	11.8%
平成20年度新規DPC対象病院	沖縄医療生活協同組合 沖縄協同病院	8.7%
平成20年度新規DPC対象病院	医療法人 沖縄徳洲会 南部徳洲会病院	11.0%
平成20年度新規DPC対象病院	沖縄県立中部病院	13.3%
平成20年度新規DPC対象病院	総合病院沖縄赤十字病院	10.8%
平成20年度新規DPC対象病院	沖縄県立北部病院	8.9%
平成20年度新規DPC対象病院	沖縄県立 南部医療センター・こども医療センター	10.5%

図表5 医療機関別再入院率

施設類型	施設名	H21 再入院率
平成21年度新規DPC対象病院	KKR札幌医療センター 斗南病院	18.3%
平成21年度新規DPC対象病院	JA北海道厚生連 札幌厚生病院	13.4%
平成21年度新規DPC対象病院	医療法人社団 北腎会 坂泌尿器科病院	7.4%
平成21年度新規DPC対象病院	北光記念病院	6.6%
平成21年度新規DPC対象病院	医療法人社団 愛心館 愛心メモリアル病院	17.0%
平成21年度新規DPC対象病院	医療法人 柏葉脳神経外科病院	4.6%
平成21年度新規DPC対象病院	医療法人 徳洲会 札幌徳洲会病院	5.5%
平成21年度新規DPC対象病院	特別医療法人 恵和会 西岡病院	2.8%
平成21年度新規DPC対象病院	医療法人社団 エス・エス・ジェイ 札幌整形循環器病院	5.9%
平成21年度新規DPC対象病院	特定医療法人 康和会 札幌しらかば台病院	8.0%
平成21年度新規DPC対象病院	医療法人社団明生会 琴似ロイヤル病院	9.9%
平成21年度新規DPC対象病院	新札幌恵愛会病院	26.3%
平成21年度新規DPC対象病院	医療法人 溪和会 江別病院	12.1%
平成21年度新規DPC対象病院	市立千歳市民病院	6.8%
平成21年度新規DPC対象病院	医療法人社団 我汝会 えにわ病院	1.1%
平成21年度新規DPC対象病院	函館市医師会病院	12.7%
平成21年度新規DPC対象病院	社会福祉法人 北海道社会事業協会 小樽病院	12.5%
平成21年度新規DPC対象病院	JA北海道厚生連 倶知安厚生病院	8.5%
平成21年度新規DPC対象病院	JA北海道厚生連 旭川厚生病院	10.7%
平成21年度新規DPC対象病院	名寄市立総合病院	8.6%
平成21年度新規DPC対象病院	医療法人社団 平成醫塾 苫小牧東病院	4.5%
平成21年度新規DPC対象病院	王子総合病院	11.8%
平成21年度新規DPC対象病院	苫小牧市立病院	13.1%
平成21年度新規DPC対象病院	市立釧路総合病院	12.0%
平成21年度新規DPC対象病院	JA北海道厚生連 帯広厚生病院	9.4%
平成21年度新規DPC対象病院	社会福祉法人 北海道社会事業協会 帯広病院	13.5%
平成21年度新規DPC対象病院	JA北海道厚生連 網走厚生病院	11.7%
平成21年度新規DPC対象病院	特別医療法人 明生会 網走脳神経外科・リハビリテーション病院	7.7%
平成21年度新規DPC対象病院	JA北海道厚生連 遠軽厚生病院	9.7%
平成21年度新規DPC対象病院	独立行政法人 労働者健康福祉機構 北海道中央労災病院	13.3%
平成21年度新規DPC対象病院	留萌市立病院	11.6%
平成21年度新規DPC対象病院	砂川市立病院	14.0%
平成21年度新規DPC対象病院	滝川市立病院	11.3%
平成21年度新規DPC対象病院	独立行政法人 国立病院機構 道北病院	33.0%
平成21年度新規DPC対象病院	社団法人 慈恵会 青森慈恵会病院	3.7%
平成21年度新規DPC対象病院	青森労災病院	11.3%
平成21年度新規DPC対象病院	八戸赤十字病院	10.6%
平成21年度新規DPC対象病院	医療法人 平成会 八戸平和病院	16.3%
平成21年度新規DPC対象病院	岩手県立大船渡病院	9.1%
平成21年度新規DPC対象病院	岩手県立磐井病院	10.8%
平成21年度新規DPC対象病院	岩手県立二戸病院	9.3%
平成21年度新規DPC対象病院	岩手県立胆沢病院	10.4%
平成21年度新規DPC対象病院	公立刈田総合病院	9.7%
平成21年度新規DPC対象病院	財団法人 厚生会 仙台厚生病院	15.2%
平成21年度新規DPC対象病院	財団法人 仙台市医療センター 仙台オープン病院	13.9%
平成21年度新規DPC対象病院	中嶋病院	5.2%
平成21年度新規DPC対象病院	財団法人 宮城県成人病予防協会 附属 仙台循環器病センター	6.8%
平成21年度新規DPC対象病院	医療法人 徳洲会 仙台徳洲会病院	7.1%
平成21年度新規DPC対象病院	医療法人 松田会 松田病院	10.3%
平成21年度新規DPC対象病院	社会医療法人 明和会 中通総合病院	11.6%
平成21年度新規DPC対象病院	秋田組合総合病院	13.0%
平成21年度新規DPC対象病院	市立横手病院	14.3%
平成21年度新規DPC対象病院	平鹿総合病院	11.5%
平成21年度新規DPC対象病院	由利組合総合病院	12.7%
平成21年度新規DPC対象病院	仙北組合総合病院	14.9%
平成21年度新規DPC対象病院	公立学校共済組合 東北中央病院	13.4%
平成21年度新規DPC対象病院	米沢市立病院	10.0%
平成21年度新規DPC対象病院	日本海総合病院	16.8%
平成21年度新規DPC対象病院	山形県立河北病院	11.6%
平成21年度新規DPC対象病院	公立置賜総合病院	9.4%
平成21年度新規DPC対象病院	財団法人大原総合病院	8.3%
平成21年度新規DPC対象病院	総合病院 福島赤十字病院	10.2%
平成21年度新規DPC対象病院	財団法人 脳神経疾患研究所 附属 南東北福島病院	12.6%
平成21年度新規DPC対象病院	済生会 福島総合病院	19.1%
平成21年度新規DPC対象病院	福島県立会津総合病院	16.1%
平成21年度新規DPC対象病院	財団法人 星総合病院	8.4%
平成21年度新規DPC対象病院	独立行政法人 労働者健康福祉機構 福島労災病院	14.7%
平成21年度新規DPC対象病院	福島県厚生農業協同組合連合会 白河厚生総合病院	12.8%
平成21年度新規DPC対象病院	公立岩瀬病院	11.2%
平成21年度新規DPC対象病院	北福島医療センター	17.3%
平成21年度新規DPC対象病院	医療法人 聖麗会 聖麗メモリアル病院	4.8%
平成21年度新規DPC対象病院	医療法人 茨城愛心会 古河病院	8.0%
平成21年度新規DPC対象病院	社団法人 地域医療振興協会 石岡第一病院	9.8%
平成21年度新規DPC対象病院	北茨城市立総合病院	12.7%
平成21年度新規DPC対象病院	茨城県立中央病院	15.8%
平成21年度新規DPC対象病院	牛久愛和総合病院	12.0%
平成21年度新規DPC対象病院	財団法人 筑波麓仁会 筑波学園病院	12.8%
平成21年度新規DPC対象病院	医療法人社団 光仁会 総合守谷第一病院	6.2%
平成21年度新規DPC対象病院	守谷慶友病院	8.1%
平成21年度新規DPC対象病院	医療法人 博仁会 志村大宮病院	5.5%
平成21年度新規DPC対象病院	常陸大宮済生会病院	15.4%
平成21年度新規DPC対象病院	独立行政法人 労働者健康福祉機構 鹿島労災病院	8.4%
平成21年度新規DPC対象病院	なめがた地域総合病院	6.8%
平成21年度新規DPC対象病院	村立東海病院	4.7%
平成21年度新規DPC対象病院	社会医療法人 恵生会 黒須病院	7.2%
平成21年度新規DPC対象病院	日本赤十字社 栃木県支部 大田原赤十字病院	9.5%
平成21年度新規DPC対象病院	栃木県立がんセンター	23.9%

図表5 医療機関別再入院率

施設類型	施設名	H21 再入院率
平成21年度新規DPC対象病院	群馬県済生会前橋病院	18.8%
平成21年度新規DPC対象病院	財団法人 老年病研究所附属病院	6.3%
平成21年度新規DPC対象病院	北関東循環器病院	9.1%
平成21年度新規DPC対象病院	西吾妻福祉病院	7.4%
平成21年度新規DPC対象病院	桐生厚生総合病院	14.9%
平成21年度新規DPC対象病院	独立行政法人国立病院機構高崎病院	18.5%
平成21年度新規DPC対象病院	川口工業総合病院	7.4%
平成21年度新規DPC対象病院	医療法人社団 協友会 東川口病院	7.1%
平成21年度新規DPC対象病院	川口市立医療センター	7.6%
平成21年度新規DPC対象病院	医療法人 豊仁会 三井病院	7.1%
平成21年度新規DPC対象病院	医療法人社団 尚篤会 赤心堂病院	9.4%
平成21年度新規DPC対象病院	医療法人社団 哺育会 白岡中央総合病院	5.2%
平成21年度新規DPC対象病院	秀和総合病院	11.2%
平成21年度新規DPC対象病院	春日部市立病院	7.4%
平成21年度新規DPC対象病院	越谷誠和病院	7.8%
平成21年度新規DPC対象病院	医療法人社団 協友会 八潮中央総合病院	9.2%
平成21年度新規DPC対象病院	医療法人社団 愛友会 三郷中央総合病院	5.7%
平成21年度新規DPC対象病院	医療法人 一心会 伊奈病院	3.0%
平成21年度新規DPC対象病院	医療法人社団 朝霞台中央総合病院	14.6%
平成21年度新規DPC対象病院	医療法人 社団 明芳会 イムス三芳総合病院	6.5%
平成21年度新規DPC対象病院	医療法人至仁会 圏央所沢病院	4.0%
平成21年度新規DPC対象病院	医療法人財団 明理会 イムス富士見総合病院	8.3%
平成21年度新規DPC対象病院	埼玉慈恵病院	4.9%
平成21年度新規DPC対象病院	埼玉県厚生農業協同組合連合会 熊谷総合病院	8.3%
平成21年度新規DPC対象病院	埼玉県立循環器・呼吸器病センター	24.9%
平成21年度新規DPC対象病院	医療法人 埼玉成恵会病院	5.0%
平成21年度新規DPC対象病院	埼玉医療生活協同組合 羽生総合病院	9.0%
平成21年度新規DPC対象病院	医療法人社団 新座志木中央総合病院	9.3%
平成21年度新規DPC対象病院	北里大学北里研究所メディカルセンター病院	15.3%
平成21年度新規DPC対象病院	医療法人一心会 蓮田一心会病院	9.3%
平成21年度新規DPC対象病院	埼玉県厚生農業協同組合連合会 幸手総合病院	9.5%
平成21年度新規DPC対象病院	医療法人 関越病院	6.9%
平成21年度新規DPC対象病院	埼玉医科大学国際医療センター	11.9%
平成21年度新規DPC対象病院	医療法人社団 協友会 吉川中央総合病院	13.6%
平成21年度新規DPC対象病院	さいたま市立病院	11.8%
平成21年度新規DPC対象病院	独立行政法人国立病院機構西埼玉中央病院	11.0%
平成21年度新規DPC対象病院	医療法人社団 翠明会 山王病院	9.4%
平成21年度新規DPC対象病院	医療法人社団 健脳会 千葉脳神経外科病院	5.1%
平成21年度新規DPC対象病院	千葉市 千葉市立青葉病院	11.9%
平成21年度新規DPC対象病院	医療法人社団 保健会 谷津保健病院	8.2%
平成21年度新規DPC対象病院	社会福祉法人恩賜財団 済生会 支部千葉県済生会 千葉県済生会 習志野病院	12.6%
平成21年度新規DPC対象病院	学校法人帝京大学 帝京大学ちば総合医療センター	11.1%
平成21年度新規DPC対象病院	医療法人社団 協友会 柏厚生総合病院	5.3%
平成21年度新規DPC対象病院	医療法人社団 愛友会 千葉愛友会記念病院	6.7%
平成21年度新規DPC対象病院	医療法人財団 東京勤労者医療会 東葛病院	12.1%
平成21年度新規DPC対象病院	国保松戸市立病院	11.7%
平成21年度新規DPC対象病院	医療法人社団 誠馨会 新東京病院	13.2%
平成21年度新規DPC対象病院	医療法人社団 協友会 船橋総合病院	9.8%
平成21年度新規DPC対象病院	医療法人社団 誠馨会 セコムデイツク病院	16.1%
平成21年度新規DPC対象病院	医療法人社団 紺整会 船橋整形外科病院	3.5%
平成21年度新規DPC対象病院	社会福祉法人 聖隷福祉事業団 聖隷佐倉市民病院	11.9%
平成21年度新規DPC対象病院	千葉県立佐原病院	13.5%
平成21年度新規DPC対象病院	社会福祉法人 三井記念病院	16.7%
平成21年度新規DPC対象病院	社団法人 東京都教職員互助会 三楽病院	19.2%
平成21年度新規DPC対象病院	せんぼ東京高輪病院	10.8%
平成21年度新規DPC対象病院	北里大学北里研究所病院	16.7%
平成21年度新規DPC対象病院	社会福祉法人 聖母会 聖母病院	6.5%
平成21年度新規DPC対象病院	株式会社 日立製作所 小平記念 東京日立病院	26.1%
平成21年度新規DPC対象病院	東京都立駒込病院	21.6%
平成21年度新規DPC対象病院	医療法人社団 哺育会 浅草病院	11.8%
平成21年度新規DPC対象病院	同愛記念病院	8.7%
平成21年度新規DPC対象病院	東京都立墨東病院	11.8%
平成21年度新規DPC対象病院	医療法人社団 青藍会 鈴木病院	4.8%
平成21年度新規DPC対象病院	順天堂大学医学部附属 順天堂東京江東高齢者医療センター	10.8%
平成21年度新規DPC対象病院	財団法人 河野臨牀医学研究所 附属第三北品川病院	5.4%
平成21年度新規DPC対象病院	昭和大学病院附属東病院	5.3%
平成21年度新規DPC対象病院	総合病院厚生中央病院	8.5%
平成21年度新規DPC対象病院	財団法人 東京都保健医療公社 荏原病院	11.7%
平成21年度新規DPC対象病院	公立学校共済組合 関東中央病院	20.9%
平成21年度新規DPC対象病院	社会福祉法人 康和会 久我山病院	10.1%
平成21年度新規DPC対象病院	医療法人 柏堤会(財団) 奥沢病院	6.6%
平成21年度新規DPC対象病院	東京都立広尾病院	9.6%
平成21年度新規DPC対象病院	医療法人財団 荻窪病院	7.6%
平成21年度新規DPC対象病院	東京北社会保険病院	8.8%
平成21年度新規DPC対象病院	医療法人社団 明芳会 高島平中央総合病院	4.9%
平成21年度新規DPC対象病院	医療法人社団 明芳会 イムス記念病院	7.2%
平成21年度新規DPC対象病院	地方独立行政法人 東京都健康長寿医療センター	14.0%
平成21年度新規DPC対象病院	博慈会記念総合病院	11.0%
平成21年度新規DPC対象病院	特別医療法人社団 慈生会 等潤病院	7.8%
平成21年度新規DPC対象病院	財団法人 東京都保健医療公社 東部地域病院	21.7%
平成21年度新規DPC対象病院	医療法人社団 昌医会 葛西循環器脳神経外科病院	7.2%
平成21年度新規DPC対象病院	日本私立学校振興・共済事業団 東京臨海病院	14.2%
平成21年度新規DPC対象病院	医療法人社団 森山医会 森山記念病院	6.2%
平成21年度新規DPC対象病院	財団法人 東京都保健医療公社 多摩北部医療センター	13.6%
平成21年度新規DPC対象病院	医療法人社団 仁成会 高木病院	7.5%
平成21年度新規DPC対象病院	東京医科大学八王子医療センター	12.6%
平成21年度新規DPC対象病院	医療法人社団 徳成会 八王子山王病院	9.2%



図表5 医療機関別再入院率

施設類型	施設名	H21 再入院率
平成21年度新規DPC対象病院	町田市市民病院	12.2%
平成21年度新規DPC対象病院	日野市立病院	11.4%
平成21年度新規DPC対象病院	東京都立府中病院	16.7%
平成21年度新規DPC対象病院	特別医療法人社団 時正会 佐々総合病院	6.7%
平成21年度新規DPC対象病院	医療法人社団 東光会 西東京中央総合病院	8.0%
平成21年度新規DPC対象病院	社会福祉法人 恩賜財団東京都同胞援護会 昭島病院	8.8%
平成21年度新規DPC対象病院	医療法人 徳洲会 東京西徳洲会病院	9.8%
平成21年度新規DPC対象病院	公立福生病院	12.0%
平成21年度新規DPC対象病院	財団法人 結核予防会 複十字病院	21.8%
平成21年度新規DPC対象病院	社会医療法人財団 大和会 武蔵村山病院	14.6%
平成21年度新規DPC対象病院	日本医科大学多摩永山病院	7.6%
平成21年度新規DPC対象病院	財団法人 東京都保健医療公社 多摩南部地域病院	12.4%
平成21年度新規DPC対象病院	稲城市立病院	8.0%
平成21年度新規DPC対象病院	国立成育医療センター	9.9%
平成21年度新規DPC対象病院	独立行政法人 国立病院機構 災害医療センター	8.4%
平成21年度新規DPC対象病院	東京通信病院	12.3%
平成21年度新規DPC対象病院	恩賜財団 済生会 横浜市東部病院	11.5%
平成21年度新規DPC対象病院	財団法人 神奈川県警友会 けいゆう病院	12.1%
平成21年度新規DPC対象病院	金沢文庫病院	9.8%
平成21年度新規DPC対象病院	医療法人柏堤会(財団)戸塚共立第1病院	7.4%
平成21年度新規DPC対象病院	社会福祉法人 日本医療伝道会 衣笠病院	10.8%
平成21年度新規DPC対象病院	財団法人 同友会 藤沢湘南台病院	6.8%
平成21年度新規DPC対象病院	茅ヶ崎市立病院	16.6%
平成21年度新規DPC対象病院	医療法人徳洲会 茅ヶ崎徳洲会総合病院	11.8%
平成21年度新規DPC対象病院	北里大学東病院	22.2%
平成21年度新規DPC対象病院	津久井赤十字病院	12.9%
平成21年度新規DPC対象病院	三浦市立病院	13.7%
平成21年度新規DPC対象病院	厚木市立病院	8.5%
平成21年度新規DPC対象病院	湘南厚木病院	14.8%
平成21年度新規DPC対象病院	医療法人徳洲会 大和徳洲会病院	4.5%
平成21年度新規DPC対象病院	医療法人社団 哺育会 桜ヶ丘中央病院	12.9%
平成21年度新規DPC対象病院	社会福祉法人 親善福祉協会 国際親善総合病院	11.3%
平成21年度新規DPC対象病院	医療法人興生会 相模台病院	13.4%
平成21年度新規DPC対象病院	川崎市立川崎病院	12.0%
平成21年度新規DPC対象病院	医療法人愛仁会 太田総合病院	9.3%
平成21年度新規DPC対象病院	日本鋼管病院	12.7%
平成21年度新規DPC対象病院	日本医科大学武蔵小杉病院	8.5%
平成21年度新規DPC対象病院	医療法人社団亮正会 総合高津中央病院	8.4%
平成21年度新規DPC対象病院	川崎市立多摩病院	10.5%
平成21年度新規DPC対象病院	神奈川県立循環器呼吸器病センター	16.7%
平成21年度新規DPC対象病院	新潟中央病院	2.7%
平成21年度新規DPC対象病院	県立がんセンター新潟病院	39.4%
平成21年度新規DPC対象病院	医療法人愛仁会 亀田第一病院	4.8%
平成21年度新規DPC対象病院	新潟市民病院	11.5%
平成21年度新規DPC対象病院	立川総合病院	10.3%
平成21年度新規DPC対象病院	県立中央病院	10.2%
平成21年度新規DPC対象病院	新潟県厚生農業協同組合連合会 上越総合病院	10.9%
平成21年度新規DPC対象病院	小千谷総合病院	16.0%
平成21年度新規DPC対象病院	新潟県立十日町病院	10.7%
平成21年度新規DPC対象病院	独立行政法人 労働者健康福祉機構 燕労災病院	9.4%
平成21年度新規DPC対象病院	町立湯沢病院	11.2%
平成21年度新規DPC対象病院	富山県立中央病院	11.1%
平成21年度新規DPC対象病院	富山県済生会富山病院	8.4%
平成21年度新規DPC対象病院	八尾総合病院	8.6%
平成21年度新規DPC対象病院	高岡市民病院	9.8%
平成21年度新規DPC対象病院	独立行政法人労働者健康福祉機構富山労災病院	9.9%
平成21年度新規DPC対象病院	金沢医科大学氷見市民病院	8.8%
平成21年度新規DPC対象病院	黒部市民病院	8.6%
平成21年度新規DPC対象病院	市立砺波総合病院	11.2%
平成21年度新規DPC対象病院	真生会 富山病院	9.8%
平成21年度新規DPC対象病院	射水市民病院	8.4%
平成21年度新規DPC対象病院	国家公務員共済組合連合会 北陸病院	8.9%
平成21年度新規DPC対象病院	金沢赤十字病院	14.2%
平成21年度新規DPC対象病院	石川県立中央病院	9.9%
平成21年度新規DPC対象病院	石川県済生会金沢病院	11.7%
平成21年度新規DPC対象病院	医療法人社団浅ノ川 浅ノ川総合病院	6.0%
平成21年度新規DPC対象病院	金沢有松病院	17.3%
平成21年度新規DPC対象病院	国民健康保険 小松市民病院	10.5%
平成21年度新規DPC対象病院	市立輪島病院	10.1%
平成21年度新規DPC対象病院	加賀市民病院	11.9%
平成21年度新規DPC対象病院	医療法人社団 浅ノ川 金沢脳神経外科病院	1.3%
平成21年度新規DPC対象病院	公立つるぎ病院	12.6%
平成21年度新規DPC対象病院	福井県立病院	8.9%
平成21年度新規DPC対象病院	福井赤十字病院	12.2%
平成21年度新規DPC対象病院	福井循環器病院	10.9%
平成21年度新規DPC対象病院	公立丹南病院	8.3%
平成21年度新規DPC対象病院	市立甲府病院	10.4%
平成21年度新規DPC対象病院	国民健康保険 富士吉田市立病院	8.8%
平成21年度新規DPC対象病院	医療法人康麗会 笛吹中央病院	5.0%
平成21年度新規DPC対象病院	長野医療生活協同組合 長野中央病院	10.3%
平成21年度新規DPC対象病院	市立岡谷病院	13.7%
平成21年度新規DPC対象病院	健康保険 岡谷塩嶺病院	10.8%
平成21年度新規DPC対象病院	飯田市立病院	14.2%
平成21年度新規DPC対象病院	医療法人栗山会 飯田病院	7.7%
平成21年度新規DPC対象病院	健和会病院	11.6%
平成21年度新規DPC対象病院	長野県立須坂病院	10.1%
平成21年度新規DPC対象病院	昭和伊南総合病院	11.8%

図表5 医療機関別再入院率

施設類型	施設名	H21 再入院率
平成21年度新規DPC対象病院	市立大町総合病院	9.8%
平成21年度新規DPC対象病院	飯山赤十字病院	8.1%
平成21年度新規DPC対象病院	組合立諏訪中央病院	12.3%
平成21年度新規DPC対象病院	長野県厚生農業協同組合連合会 佐久総合病院小海分院	5.6%
平成21年度新規DPC対象病院	安曇野赤十字病院	7.1%
平成21年度新規DPC対象病院	岐阜県総合医療センター	10.6%
平成21年度新規DPC対象病院	岐阜赤十字病院	17.9%
平成21年度新規DPC対象病院	朝日大学歯学部附属 村上記念病院	14.4%
平成21年度新規DPC対象病院	河村病院	8.6%
平成21年度新規DPC対象病院	山内ホスピタル	3.7%
平成21年度新規DPC対象病院	美濃市立美濃病院	12.7%
平成21年度新規DPC対象病院	岐阜県立多治見病院	11.2%
平成21年度新規DPC対象病院	総合病院中津川市民病院	10.9%
平成21年度新規DPC対象病院	市立恵那病院	9.0%
平成21年度新規DPC対象病院	土岐市立総合病院	11.0%
平成21年度新規DPC対象病院	岐阜県厚生農業協同組合連合会 西美濃厚生病院	10.8%
平成21年度新規DPC対象病院	岐阜県厚生農業協同組合連合会 揖斐厚生病院	14.4%
平成21年度新規DPC対象病院	医療法人社団健育会 西伊豆病院	8.3%
平成21年度新規DPC対象病院	市立伊東市民病院	6.4%
平成21年度新規DPC対象病院	富士宮市立病院	11.4%
平成21年度新規DPC対象病院	財団法人富士脳障害研究所附属病院	6.1%
平成21年度新規DPC対象病院	富士市立中央病院	9.0%
平成21年度新規DPC対象病院	共立蒲原総合病院	7.7%
平成21年度新規DPC対象病院	静岡県立こども病院	18.0%
平成21年度新規DPC対象病院	静岡市立静岡病院	12.0%
平成21年度新規DPC対象病院	静岡市立清水病院	8.7%
平成21年度新規DPC対象病院	焼津市立総合病院	11.8%
平成21年度新規DPC対象病院	掛川市立総合病院	9.2%
平成21年度新規DPC対象病院	袋井市立袋井市民病院	14.0%
平成21年度新規DPC対象病院	磐田市立総合病院	9.0%
平成21年度新規DPC対象病院	JA静岡厚生連 遠州病院	7.1%
平成21年度新規DPC対象病院	労働者健康福祉機構 浜松労災病院	12.4%
平成21年度新規DPC対象病院	医療法人社団松愛会 松田病院	6.0%
平成21年度新規DPC対象病院	名古屋市立東部医療センター東市民病院	9.2%
平成21年度新規DPC対象病院	総合上飯田第一病院	11.4%
平成21年度新規DPC対象病院	名鉄病院	13.9%
平成21年度新規DPC対象病院	医療法人衆済会 増子記念病院	11.7%
平成21年度新規DPC対象病院	名古屋セントラル病院	11.3%
平成21年度新規DPC対象病院	藤田保健衛生大学 坂文種報徳會病院	12.1%
平成21年度新規DPC対象病院	医療法人 名古屋記念財団 名古屋記念病院	10.3%
平成21年度新規DPC対象病院	岡崎市民病院	11.2%
平成21年度新規DPC対象病院	一宮市立市民病院	10.1%
平成21年度新規DPC対象病院	公立陶生病院	12.5%
平成21年度新規DPC対象病院	半田市立半田病院	8.8%
平成21年度新規DPC対象病院	春日井市民病院	9.9%
平成21年度新規DPC対象病院	豊川市民病院	10.6%
平成21年度新規DPC対象病院	愛知県厚生農業協同組合連合会 安城更生病院	10.8%
平成21年度新規DPC対象病院	社会医療法人財団新和会 八千代病院	13.4%
平成21年度新規DPC対象病院	西尾市民病院	14.0%
平成21年度新規DPC対象病院	愛知県厚生農業協同組合連合会 海南病院	12.2%
平成21年度新規DPC対象病院	医療法人山本総合病院	24.0%
平成21年度新規DPC対象病院	桑名市民病院	13.8%
平成21年度新規DPC対象病院	三重県立総合医療センター	11.8%
平成21年度新規DPC対象病院	紀南病院	9.3%
平成21年度新規DPC対象病院	大津市民病院	10.0%
平成21年度新規DPC対象病院	彦根市立病院	8.1%
平成21年度新規DPC対象病院	長浜赤十字病院	11.5%
平成21年度新規DPC対象病院	近江八幡市立総合医療センター	9.0%
平成21年度新規DPC対象病院	医療法人徳洲会 近江草津徳洲会病院	5.1%
平成21年度新規DPC対象病院	医療法人誠光会 草津総合病院	9.1%
平成21年度新規DPC対象病院	公立甲賀病院	9.6%
平成21年度新規DPC対象病院	医療法人同仁会(社団)京都九条病院	11.2%
平成21年度新規DPC対象病院	第二岡本総合病院	12.7%
平成21年度新規DPC対象病院	医療法人徳洲会 宇治徳洲会病院	7.8%
平成21年度新規DPC対象病院	綾部市立病院	13.7%
平成21年度新規DPC対象病院	医療法人啓信会 京都きづ川病院	8.2%
平成21年度新規DPC対象病院	医療法人社団石鎚会 田辺中央病院	6.8%
平成21年度新規DPC対象病院	三菱京都病院	13.5%
平成21年度新規DPC対象病院	京都府立与謝の海病院	11.0%
平成21年度新規DPC対象病院	京都市立病院	13.9%
平成21年度新規DPC対象病院	公立山城病院	9.1%
平成21年度新規DPC対象病院	市立福知山市民病院	11.0%
平成21年度新規DPC対象病院	独立行政法人国立病院機構舞鶴医療センター	8.8%
平成21年度新規DPC対象病院	財団法人 浅香山病院	12.1%
平成21年度新規DPC対象病院	近畿大学医学部堺病院	11.9%
平成21年度新規DPC対象病院	医療法人一祐会 藤本病院	14.3%
平成21年度新規DPC対象病院	和泉市立病院	15.0%
平成21年度新規DPC対象病院	大阪府立母子保健総合医療センター	8.7%
平成21年度新規DPC対象病院	医療法人泉秀会 かわい病院	2.0%
平成21年度新規DPC対象病院	医療法人東和会 第一東和会病院	9.1%
平成21年度新規DPC対象病院	医療法人三和会 永山病院	6.9%
平成21年度新規DPC対象病院	社会福祉法人恩賜財団 済生会 支部大阪府済生会 千里病院	7.6%
平成21年度新規DPC対象病院	医療法人社団 湯川胃腸病院	3.4%
平成21年度新規DPC対象病院	大阪府立急性期・総合医療センター	11.6%
平成21年度新規DPC対象病院	大阪鉄道病院	14.0%
平成21年度新規DPC対象病院	医療法人毅峰会 吉田病院	6.7%
平成21年度新規DPC対象病院	医療法人マックスール 巽病院	5.3%

図表5 医療機関別再入院率

施設類型	施設名	H21 再入院率
平成21年度新規DPC対象病院	医療法人 弘道会 萱島生野病院	6.3%
平成21年度新規DPC対象病院	社会福祉法人 大阪暁明館病院	7.2%
平成21年度新規DPC対象病院	医誠会病院	12.0%
平成21年度新規DPC対象病院	医療法人 弘道会 守口生野記念病院	4.7%
平成21年度新規DPC対象病院	医療法人行岡医学研究会 行岡病院	9.9%
平成21年度新規DPC対象病院	社会福祉法人恩賜財団 済生会支部大阪府済生会 茨木病院	9.7%
平成21年度新規DPC対象病院	医療法人寿会 富永病院	13.4%
平成21年度新規DPC対象病院	医療法人社団有隣会 東大阪病院	7.6%
平成21年度新規DPC対象病院	社会医療法人栄公会 佐野記念病院	2.0%
平成21年度新規DPC対象病院	医療法人 良秀会 高石藤井病院	9.2%
平成21年度新規DPC対象病院	医療法人讃和会 友愛会病院	6.2%
平成21年度新規DPC対象病院	大阪回生病院	7.6%
平成21年度新規DPC対象病院	国家公務員共済組合連合会 大手前病院	11.8%
平成21年度新規DPC対象病院	市立枚方市民病院	6.2%
平成21年度新規DPC対象病院	大阪市立総合医療センター	9.4%
平成21年度新規DPC対象病院	市立岸和田市民病院	11.9%
平成21年度新規DPC対象病院	財団法人 甲南病院	13.5%
平成21年度新規DPC対象病院	医療法人財団 神戸海星病院	6.7%
平成21年度新規DPC対象病院	三菱神戸病院	16.1%
平成21年度新規DPC対象病院	医療法人 川崎病院	12.3%
平成21年度新規DPC対象病院	医療法人 榮昌会 吉田病院	3.7%
平成21年度新規DPC対象病院	神戸百年記念病院	10.0%
平成21年度新規DPC対象病院	地方独立行政法人神戸市民病院機構 神戸市立医療センター西市民病院	14.4%
平成21年度新規DPC対象病院	兵庫県立こども病院	13.7%
平成21年度新規DPC対象病院	医療法人沖繩徳洲会 神戸徳洲会病院	6.4%
平成21年度新規DPC対象病院	神戸掖済会病院	7.9%
平成21年度新規DPC対象病院	医療法人 明和病院	17.3%
平成21年度新規DPC対象病院	医療法人回生会 宝塚病院	10.6%
平成21年度新規DPC対象病院	医療法人尚和会 宝塚第一病院	5.6%
平成21年度新規DPC対象病院	三田市民病院	10.1%
平成21年度新規DPC対象病院	兵庫県立 柏原病院	7.2%
平成21年度新規DPC対象病院	西脇市立西脇病院	11.1%
平成21年度新規DPC対象病院	兵庫県立がんセンター	25.8%
平成21年度新規DPC対象病院	高砂市民病院	6.4%
平成21年度新規DPC対象病院	加古川市民病院	6.9%
平成21年度新規DPC対象病院	医療法人 順心会 順心病院	5.3%
平成21年度新規DPC対象病院	財団法人甲南病院 加古川病院	10.9%
平成21年度新規DPC対象病院	三木市立三木市民病院	11.2%
平成21年度新規DPC対象病院	市立加西病院	9.1%
平成21年度新規DPC対象病院	大山病院	7.2%
平成21年度新規DPC対象病院	医療法人中央会 尼崎中央病院	6.8%
平成21年度新規DPC対象病院	市立川西病院	9.4%
平成21年度新規DPC対象病院	市立伊丹病院	7.5%
平成21年度新規DPC対象病院	公立神崎総合病院	7.7%
平成21年度新規DPC対象病院	公立 栗原総合病院	10.3%
平成21年度新規DPC対象病院	新日鐵広畑病院	10.2%
平成21年度新規DPC対象病院	医療法人三栄会ツカザキ病院	6.9%
平成21年度新規DPC対象病院	真星病院	11.3%
平成21年度新規DPC対象病院	恒生病院	2.4%
平成21年度新規DPC対象病院	地方独立行政法人神戸市民病院機構 神戸市立医療センター中央市民病院	11.5%
平成21年度新規DPC対象病院	神鋼病院	13.5%
平成21年度新規DPC対象病院	西神戸医療センター	7.6%
平成21年度新規DPC対象病院	兵庫県立 西宮病院	15.3%
平成21年度新規DPC対象病院	兵庫県立塚口病院	8.7%
平成21年度新規DPC対象病院	明石市立市民病院	6.3%
平成21年度新規DPC対象病院	西宮市立中央病院	10.7%
平成21年度新規DPC対象病院	医療法人松本快生会西奈良中央病院	8.6%
平成21年度新規DPC対象病院	医療法人 康仁会 西の京病院	8.7%
平成21年度新規DPC対象病院	市立奈良病院	13.8%
平成21年度新規DPC対象病院	医療法人社団田北会田北病院	5.7%
平成21年度新規DPC対象病院	大和高田市立病院	8.3%
平成21年度新規DPC対象病院	財団法人天理よろづ相談所病院	14.6%
平成21年度新規DPC対象病院	医療法人社団高清水会高井病院	7.9%
平成21年度新規DPC対象病院	社会福祉法人恩賜財団済生会御所病院	7.5%
平成21年度新規DPC対象病院	宇陀市立病院	6.5%
平成21年度新規DPC対象病院	奈良県立五條病院	7.0%
平成21年度新規DPC対象病院	奈良県立三室病院	7.0%
平成21年度新規DPC対象病院	奈良県立奈良病院	8.5%
平成21年度新規DPC対象病院	独立行政法人 労働者健康福祉機構 和歌山労災病院	7.4%
平成21年度新規DPC対象病院	医療法人愛晋会 中江病院	7.2%
平成21年度新規DPC対象病院	済生会和歌山病院	9.8%
平成21年度新規DPC対象病院	医療法人 南労会 医療法人南労会 紀和病院	7.1%
平成21年度新規DPC対象病院	北出病院	11.8%
平成21年度新規DPC対象病院	白浜はまゆう病院	7.7%
平成21年度新規DPC対象病院	新宮市立医療センター	8.2%
平成21年度新規DPC対象病院	日本赤十字社 和歌山医療センター	9.4%
平成21年度新規DPC対象病院	公立紀南病院組合 社会保険 紀南病院	10.1%
平成21年度新規DPC対象病院	鳥取生協病院	8.9%
平成21年度新規DPC対象病院	独立行政法人 労働者健康福祉機構 山陰労災病院	11.5%
平成21年度新規DPC対象病院	医療法人同愛会 博愛病院	7.6%
平成21年度新規DPC対象病院	鳥取県立厚生病院	13.1%
平成21年度新規DPC対象病院	松江市民病院	10.6%
平成21年度新規DPC対象病院	益田赤十字病院	12.2%
平成21年度新規DPC対象病院	社団法人 益田市医師会立 益田地域医療センター医師会病院	10.6%
平成21年度新規DPC対象病院	玉造厚生年金病院	2.6%
平成21年度新規DPC対象病院	出雲徳洲会病院	10.9%
平成21年度新規DPC対象病院	川崎医科大学附属川崎病院	13.4%

図表5 医療機関別再入院率

施設類型	施設名	H21 再入院率
平成21年度新規DPC対象病院	医療法人 社団 光生病院	6.6%
平成21年度新規DPC対象病院	医療法人社団十全会 心臓病センター榊原病院	16.4%
平成21年度新規DPC対象病院	医療法人 水和我 総合病院 水島中央病院	10.1%
平成21年度新規DPC対象病院	財団法人淳風会 倉敷第一病院	6.4%
平成21年度新規DPC対象病院	倉敷成人病センター	16.3%
平成21年度新規DPC対象病院	医療法人天和会 松田病院	22.5%
平成21年度新規DPC対象病院	倉敷平成病院	5.1%
平成21年度新規DPC対象病院	佐藤胃腸科外科病院	21.6%
平成21年度新規DPC対象病院	医療法人清梁会 高梁中央病院	7.6%
平成21年度新規DPC対象病院	医療法人社団同仁会 金光病院	6.5%
平成21年度新規DPC対象病院	金田病院	9.1%
平成21年度新規DPC対象病院	広島鉄道病院	14.9%
平成21年度新規DPC対象病院	広島医療生活協同組合 広島共立病院	7.5%
平成21年度新規DPC対象病院	荒木脳神経外科病院	2.3%
平成21年度新規DPC対象病院	公立みつぎ総合病院	10.3%
平成21年度新規DPC対象病院	公立学校共済組合 中国中央病院	15.9%
平成21年度新規DPC対象病院	日本鋼管福山病院	7.7%
平成21年度新規DPC対象病院	社会医療法人 祥和会 脳神経センター 大田記念病院	6.6%
平成21年度新規DPC対象病院	市立三次中央病院	7.3%
平成21年度新規DPC対象病院	広島県厚生農業協同組合連合会 広島総合病院	10.9%
平成21年度新規DPC対象病院	済生会広島病院	9.6%
平成21年度新規DPC対象病院	独立行政法人国立病院機構 福山医療センター	12.8%
平成21年度新規DPC対象病院	山口県済生会下関総合病院	11.9%
平成21年度新規DPC対象病院	宇部興産株式会社中央病院	8.7%
平成21年度新規DPC対象病院	済生会山口総合病院	15.7%
平成21年度新規DPC対象病院	萩市民病院	11.3%
平成21年度新規DPC対象病院	山口県立総合医療センター	9.3%
平成21年度新規DPC対象病院	周南記念病院	11.9%
平成21年度新規DPC対象病院	山口県厚生農業協同組合連合会 長門総合病院	20.3%
平成21年度新規DPC対象病院	山口県厚生農業協同組合連合会 周東総合病院	13.5%
平成21年度新規DPC対象病院	山口県厚生農業協同組合連合会 小郡第一総合病院	10.9%
平成21年度新規DPC対象病院	独立行政法人国立病院機構 関門医療センター	10.5%
平成21年度新規DPC対象病院	川島病院	14.6%
平成21年度新規DPC対象病院	ホウエツ病院	5.3%
平成21年度新規DPC対象病院	徳島県立海部病院	8.5%
平成21年度新規DPC対象病院	つるぎ町立半田病院	8.2%
平成21年度新規DPC対象病院	香川県立中央病院	13.5%
平成21年度新規DPC対象病院	高松市民病院	10.0%
平成21年度新規DPC対象病院	香川県厚生農業協同組合連合会 屋島総合病院	8.9%
平成21年度新規DPC対象病院	三豊総合病院	11.4%
平成21年度新規DPC対象病院	独立行政法人国立病院機構 高松医療センター	8.2%
平成21年度新規DPC対象病院	瀬戸内海病院	5.3%
平成21年度新規DPC対象病院	社会福祉法人 恩賜財団 済生会今治病院	6.3%
平成21年度新規DPC対象病院	公立学校共済組合四国中央病院	9.4%
平成21年度新規DPC対象病院	医療法人 葵愛会 石川病院	5.8%
平成21年度新規DPC対象病院	独立行政法人国立病院機構四国がんセンター	20.9%
平成21年度新規DPC対象病院	医療法人 久会 国南病院	7.7%
平成21年度新規DPC対象病院	医療法人 仁生会 細木病院	9.0%
平成21年度新規DPC対象病院	いずみの病院	5.7%
平成21年度新規DPC対象病院	高知高須病院	13.4%
平成21年度新規DPC対象病院	高知県・高知市病院企業団立高知医療センター	13.0%
平成21年度新規DPC対象病院	医療法人五月会 須崎くろしお病院	8.6%
平成21年度新規DPC対象病院	医療法人聖真会 滑南病院	10.2%
平成21年度新規DPC対象病院	高知県 高知県立幡多けんみん病院	11.0%
平成21年度新規DPC対象病院	くぼかわ病院	6.4%
平成21年度新規DPC対象病院	医療法人 輝栄会 福岡輝栄会病院	6.4%
平成21年度新規DPC対象病院	医療法人社団日晴会久恒病院	1.7%
平成21年度新規DPC対象病院	福岡青洲会病院	8.1%
平成21年度新規DPC対象病院	上野外科胃腸科病院	17.0%
平成21年度新規DPC対象病院	宗像水光会総合病院	10.2%
平成21年度新規DPC対象病院	医療法人 豊資会 加野病院	9.9%
平成21年度新規DPC対象病院	医療法人 佐田厚生会 佐田病院	5.6%
平成21年度新規DPC対象病院	福岡リハビリテーション病院	2.2%
平成21年度新規DPC対象病院	福岡市医師会成人病センター	5.9%
平成21年度新規DPC対象病院	医療法人 喜悦会 那珂川病院	10.9%
平成21年度新規DPC対象病院	医療法人社団慶仁会 川崎病院	3.2%
平成21年度新規DPC対象病院	神代病院	7.7%
平成21年度新規DPC対象病院	姫野病院	6.4%
平成21年度新規DPC対象病院	長田病院	6.2%
平成21年度新規DPC対象病院	社会保険大牟田天領病院	8.7%
平成21年度新規DPC対象病院	社会保険筑豊病院	14.2%
平成21年度新規DPC対象病院	福岡県済生会八幡総合病院	9.1%
平成21年度新規DPC対象病院	独立行政法人労働者健康福祉機構 九州労災病院門司メディカルセンター	11.4%
平成21年度新規DPC対象病院	労働者健康福祉機構 九州労災病院	14.4%
平成21年度新規DPC対象病院	国家公務員共済組合連合会新小倉病院	15.4%
平成21年度新規DPC対象病院	北九州市立医療センター	13.6%
平成21年度新規DPC対象病院	独立行政法人国立病院機構 福岡東医療センター	13.6%
平成21年度新規DPC対象病院	今村病院	7.3%
平成21年度新規DPC対象病院	副島整形外科病院	0.8%
平成21年度新規DPC対象病院	唐津赤十字病院	12.7%
平成21年度新規DPC対象病院	聖フランシスコ病院	12.3%
平成21年度新規DPC対象病院	医療法人 光晴会病院	15.9%
平成21年度新規DPC対象病院	医療法人徳洲会 長崎北徳洲会病院	7.3%
平成21年度新規DPC対象病院	医療法人厚生会 虹が丘病院	9.8%
平成21年度新規DPC対象病院	医療法人三佼会 宮崎病院	4.2%
平成21年度新規DPC対象病院	医療法人祥仁会 西諫早病院	6.9%
平成21年度新規DPC対象病院	社会福祉法人 十善会病院	5.8%

図表5 医療機関別再入院率

施設類型	施設名	H21 再入院率
平成21年度新規DPC対象病院	公立新小浜病院	14.1%
平成21年度新規DPC対象病院	財団法人杏仁会江南病院	9.3%
平成21年度新規DPC対象病院	熊本市医師会熊本地域医療センター	13.1%
平成21年度新規DPC対象病院	NTT西日本九州病院	7.5%
平成21年度新規DPC対象病院	宇賀岳病院	7.8%
平成21年度新規DPC対象病院	天草地域医療センター	9.9%
平成21年度新規DPC対象病院	熊本セントラル病院	6.7%
平成21年度新規DPC対象病院	山鹿市立病院	9.7%
平成21年度新規DPC対象病院	荒尾市民病院	6.7%
平成21年度新規DPC対象病院	植木町国民健康保険植木病院	7.8%
平成21年度新規DPC対象病院	球磨郡公立多良木病院	7.3%
平成21年度新規DPC対象病院	大分記念病院	6.8%
平成21年度新規DPC対象病院	河野脳神経外科病院	3.6%
平成21年度新規DPC対象病院	大分三愛メディカルセンター	7.8%
平成21年度新規DPC対象病院	大分市医師会立アルメイダ病院	10.6%
平成21年度新規DPC対象病院	大分県厚生連鶴見病院	7.0%
平成21年度新規DPC対象病院	大分県済生会日田病院	7.9%
平成21年度新規DPC対象病院	高田中央病院	12.1%
平成21年度新規DPC対象病院	佐藤第一病院	6.4%
平成21年度新規DPC対象病院	宇佐高田医師会病院	6.6%
平成21年度新規DPC対象病院	独立行政法人国立病院機構 別府医療センター	13.7%
平成21年度新規DPC対象病院	宮崎市郡医師会病院	10.6%
平成21年度新規DPC対象病院	南部病院	11.1%
平成21年度新規DPC対象病院	金丸脳神経外科病院	4.0%
平成21年度新規DPC対象病院	宮崎生協病院	6.2%
平成21年度新規DPC対象病院	社団法人八日会藤元早鈴病院	8.8%
平成21年度新規DPC対象病院	医療法人誠和会和田病院	11.6%
平成21年度新規DPC対象病院	県立宮崎病院	12.2%
平成21年度新規DPC対象病院	県立日南病院	13.5%
平成21年度新規DPC対象病院	鹿児島市立病院	7.8%
平成21年度新規DPC対象病院	総合病院 鹿児島生協病院	6.3%
平成21年度新規DPC対象病院	中央 病院	14.2%
平成21年度新規DPC対象病院	鹿児島市医師会病院	17.3%
平成21年度新規DPC対象病院	医療法人 徳洲会 鹿児島 徳洲会病院	6.0%
平成21年度新規DPC対象病院	鹿児島厚生連 病院	14.1%
平成21年度新規DPC対象病院	大隅鹿屋 病院	10.2%
平成21年度新規DPC対象病院	医療法人 厚生会 小原 病院	10.5%
平成21年度新規DPC対象病院	義順顕彰会 田上 病院	10.2%
平成21年度新規DPC対象病院	社会福祉法人 恩賜財団 済生会 川内病院	11.6%
平成21年度新規DPC対象病院	霧島市立医師会医療センター	9.0%
平成21年度新規DPC対象病院	肝属郡医師会立病院	19.1%
平成21年度新規DPC対象病院	宮古島徳洲会病院	10.6%
平成21年度新規DPC対象病院	与那原中央病院	7.4%
平成21年度新規DPC対象病院	沖縄県立宮古病院	8.9%
平成21年度新規DPC対象病院	沖縄県立八重山病院	11.5%

図表5 医療機関別再入院率

施設類型	施設名	H21 再入院率
平成18.19年度新規DPC準備病院	松村総合病院	6.3%
平成18.19年度新規DPC準備病院	社団法人全国社会保険協会連合会 宇都宮社会保険病院	7.7%
平成18.19年度新規DPC準備病院	川崎医療生活協同組合 川崎協同病院	5.9%
平成18.19年度新規DPC準備病院	社会保険高浜病院	5.7%
平成18.19年度新規DPC準備病院	東広島記念病院	16.0%
平成18.19年度新規DPC準備病院	財団法人 三宅医学研究所附属三宅リハビリテーション病院	5.2%
平成18.19年度新規DPC準備病院	社会保険 栗林病院	21.6%
平成18.19年度新規DPC準備病院	宇和島社会保険病院	17.2%
平成18.19年度新規DPC準備病院	医療法人福西会 福西会病院	7.4%
平成18.19年度新規DPC準備病院	医療法人社団恵愛会 大分中村病院	6.2%
平成18.19年度新規DPC準備病院	野口病院	1.8%
平成18.19年度新規DPC準備病院	JR札幌病院	11.7%
平成18.19年度新規DPC準備病院	札幌循環器病院	10.5%
平成18.19年度新規DPC準備病院	社会医療法人社団カレスサポロ時計台記念病院	8.4%
平成18.19年度新規DPC準備病院	医療法人 耳鼻咽喉科麻生病院	2.1%
平成18.19年度新規DPC準備病院	医療法人社団豊生会 東苗穂病院	12.5%
平成18.19年度新規DPC準備病院	西岡第一病院	1.6%
平成18.19年度新規DPC準備病院	医療法人秀友会 札幌秀友会病院	3.1%
平成18.19年度新規DPC準備病院	共愛会病院	6.9%
平成18.19年度新規DPC準備病院	医療法人社団函館脳神経外科 函館脳神経外科病院	5.3%
平成18.19年度新規DPC準備病院	医療法人社団杏和会おびひろ呼吸器科内科病院	35.0%
平成18.19年度新規DPC準備病院	医療法人耳鼻咽喉科麻生北見病院	1.6%
平成18.19年度新規DPC準備病院	岩見沢市立総合病院	7.9%
平成18.19年度新規DPC準備病院	深川市立病院	10.2%
平成18.19年度新規DPC準備病院	あおもり協立病院	10.6%
平成18.19年度新規DPC準備病院	津軽保健生活協同組合 健生病院	7.1%
平成18.19年度新規DPC準備病院	黒石市国民健康保険黒石病院	14.1%
平成18.19年度新規DPC準備病院	医療法人清和会 奥州病院	2.3%
平成18.19年度新規DPC準備病院	国家公務員共済組合連合会 東北公済病院	18.4%
平成18.19年度新規DPC準備病院	山本組合総合病院	10.1%
平成18.19年度新規DPC準備病院	雄勝中央病院	10.5%
平成18.19年度新規DPC準備病院	医療法人社団山形愛心会 庄内余目病院	12.9%
平成18.19年度新規DPC準備病院	医療生協わたり病院	8.7%
平成18.19年度新規DPC準備病院	会津中央病院	12.2%
平成18.19年度新規DPC準備病院	医療法人昨雲会 飯塚病院附属有隣病院	6.4%
平成18.19年度新規DPC準備病院	福島県立南会津病院	7.9%
平成18.19年度新規DPC準備病院	神栖済生会病院	8.5%
平成18.19年度新規DPC準備病院	学校法人獨協学園 獨協医科大学日光医療センター	10.2%
平成18.19年度新規DPC準備病院	関越中央病院	11.0%
平成18.19年度新規DPC準備病院	医療法人財団明理会 太田福島総合病院	12.1%
平成18.19年度新規DPC準備病院	群馬県立心臓血管センター	9.5%
平成18.19年度新規DPC準備病院	医療法人積仁会 島田総合病院	8.5%
平成18.19年度新規DPC準備病院	安房地域医療センター	9.7%
平成18.19年度新規DPC準備病院	医療法人沖繩徳洲会 四街道徳洲会病院	6.3%
平成18.19年度新規DPC準備病院	医療法人社団おきの会 旗の台脳神経外科病院	4.7%
平成18.19年度新規DPC準備病院	医療法人社団 松和会 池上総合病院	16.2%
平成18.19年度新規DPC準備病院	特定医療法人社団一成会 木村病院	13.2%
平成18.19年度新規DPC準備病院	医療法人社団 医善会 いずみ記念病院	7.2%
平成18.19年度新規DPC準備病院	医療法人財団興和会右田病院	6.3%
平成18.19年度新規DPC準備病院	医療法人社団永生会永生病院	2.2%
平成18.19年度新規DPC準備病院	北原脳神経外科病院	10.0%
平成18.19年度新規DPC準備病院	医療法人社団 永生会 南多摩病院	9.1%
平成18.19年度新規DPC準備病院	医療法人財団川野病院	4.2%
平成18.19年度新規DPC準備病院	医療法人財団慈生会 野村病院	12.5%
平成18.19年度新規DPC準備病院	医療法人社団青葉会 一橋病院	3.1%
平成18.19年度新規DPC準備病院	公立阿伎留医療センター	11.6%
平成18.19年度新規DPC準備病院	社会福祉法人 聖テレジア会 総合病院 聖ヨゼフ病院	9.7%
平成18.19年度新規DPC準備病院	湘南泉病院	7.4%
平成18.19年度新規DPC準備病院	医療法人桑名恵風会 桑名病院	5.5%
平成18.19年度新規DPC準備病院	医療法人社団整志会 沢田記念高岡整志会病院	18.3%
平成18.19年度新規DPC準備病院	公立学校共済組合北陸中央病院	6.3%
平成18.19年度新規DPC準備病院	福井厚生病院	7.3%
平成18.19年度新規DPC準備病院	長野県厚生農業協同組合連合会 富士見高原病院	7.4%
平成18.19年度新規DPC準備病院	多治見市民病院	5.5%
平成18.19年度新規DPC準備病院	医療法人社団 熱海所記念病院	7.4%
平成18.19年度新規DPC準備病院	静岡県立静岡がんセンター	30.7%
平成18.19年度新規DPC準備病院	JA静岡厚生連 静岡厚生病院	8.5%
平成18.19年度新規DPC準備病院	静岡徳洲会病院	11.6%
平成18.19年度新規DPC準備病院	菊川市立総合病院	13.7%
平成18.19年度新規DPC準備病院	医療法人蜂友会 はちや整形外科病院	13.1%
平成18.19年度新規DPC準備病院	愛知県済生会病院	6.0%
平成18.19年度新規DPC準備病院	医療法人 鉄友会 宇野病院	5.2%
平成18.19年度新規DPC準備病院	医療法人 富田浜病院	3.4%
平成18.19年度新規DPC準備病院	いなべ総合病院	8.9%
平成18.19年度新規DPC準備病院	社会福祉法人 京都社会事業財団 西陣病院	13.8%
平成18.19年度新規DPC準備病院	医療法人健康会 総合病院京都南病院	10.3%
平成18.19年度新規DPC準備病院	総合病院日本バプテスト病院	6.7%
平成18.19年度新規DPC準備病院	医療法人 邦徳会 邦和病院	2.9%
平成18.19年度新規DPC準備病院	医療法人 山弘会 上山病院	12.8%
平成18.19年度新規DPC準備病院	医療法人きつこう会 多根記念眼科病院	2.2%
平成18.19年度新規DPC準備病院	医療法人徳洲会 野崎徳洲会病院	10.9%
平成18.19年度新規DPC準備病院	医療法人清翠会 牧病院	5.0%
平成18.19年度新規DPC準備病院	医療法人 医仁会 藤本病院	4.8%
平成18.19年度新規DPC準備病院	医療法人 春秋会 城山病院	7.9%
平成18.19年度新規DPC準備病院	医療法人 大道会 森之宮病院	6.8%
平成18.19年度新規DPC準備病院	医療法人垣谷会 明治橋病院	6.7%
平成18.19年度新規DPC準備病院	医療法人 三世会 河内総合病院	4.9%

図表5 医療機関別再入院率

施設類型	施設名	H21 再入院率
平成18,19年度新規DPC準備病院	医療法人弘善会 矢木脳神経外科病院	3.5%
平成18,19年度新規DPC準備病院	医療法人康雄会 西病院	9.4%
平成18,19年度新規DPC準備病院	医療法人沖繩徳洲会 高砂西部病院	8.9%
平成18,19年度新規DPC準備病院	医療法人社団 光風会 長久病院	4.3%
平成18,19年度新規DPC準備病院	加古川医療センター	13.3%
平成18,19年度新規DPC準備病院	医療法人 桂会 平尾病院	18.2%
平成18,19年度新規DPC準備病院	町立大淀病院	10.5%
平成18,19年度新規DPC準備病院	総合病院松江生協病院	7.9%
平成18,19年度新規DPC準備病院	医療法人創和会 重井医学研究所附属病院	13.1%
平成18,19年度新規DPC準備病院	医療法人 創和会 しげい病院	4.5%
平成18,19年度新規DPC準備病院	医療法人誠和会 倉敷記念病院	7.7%
平成18,19年度新規DPC準備病院	高陽ニュータウン病院	10.6%
平成18,19年度新規DPC準備病院	光市立光総合病院	13.5%
平成18,19年度新規DPC準備病院	亀井病院	10.5%
平成18,19年度新規DPC準備病院	阿南医師会中央病院	8.7%
平成18,19年度新規DPC準備病院	医療法人 社団研宣会 広瀬病院	1.6%
平成18,19年度新規DPC準備病院	医療法人財団 エム・アイ・ユー 麻田総合病院	6.8%
平成18,19年度新規DPC準備病院	総合病院 松山市民病院	12.3%
平成18,19年度新規DPC準備病院	市立宇和島病院	6.7%
平成18,19年度新規DPC準備病院	医療法人 三和会 国吉病院	4.1%
平成18,19年度新規DPC準備病院	医療法人 社団若鮎 北島病院	11.4%
平成18,19年度新規DPC準備病院	社会医療法人 至誠会 木村病院	8.1%
平成18,19年度新規DPC準備病院	社会医療法人 栄光会 栄光病院	12.4%
平成18,19年度新規DPC準備病院	医療法人社団江頭会 さくら病院	6.5%
平成18,19年度新規DPC準備病院	福岡通信病院	7.3%
平成18,19年度新規DPC準備病院	博愛会病院	40.7%
平成18,19年度新規DPC準備病院	福岡整形外科病院	3.0%
平成18,19年度新規DPC準備病院	医療法人社団高野会 くるめ病院	20.6%
平成18,19年度新規DPC準備病院	健康保険直方中央病院	11.5%
平成18,19年度新規DPC準備病院	日本海員救済会 門司病院	25.1%
平成18,19年度新規DPC準備病院	財団法人 小倉地区医療協会 三萩野病院	16.0%
平成18,19年度新規DPC準備病院	社会保険 小倉記念病院	10.5%
平成18,19年度新規DPC準備病院	独立行政法人国立病院機構九州がんセンター	28.8%
平成18,19年度新規DPC準備病院	医療法人同愛会 副島病院	6.3%
平成18,19年度新規DPC準備病院	特別医療法人春回会井上病院	13.9%
平成18,19年度新規DPC準備病院	諫早記念病院	4.4%
平成18,19年度新規DPC準備病院	医療法人光善会 長崎百合野病院	8.0%
平成18,19年度新規DPC準備病院	大久保病院	4.9%
平成18,19年度新規DPC準備病院	市民の森病院	14.9%
平成18,19年度新規DPC準備病院	宮崎善仁会病院	6.6%
平成18,19年度新規DPC準備病院	医療法人慈風会 厚地脳神経外科病院	4.5%
平成18,19年度新規DPC準備病院	医療法人 青雲会 青雲会病院	6.9%

図表5 医療機関別再入院率

施設類型	施設名	H21 再入院率
平成20年度新規DPC準備病院	医療法人 彰和会 北海道消化器科病院	14.1%
平成20年度新規DPC準備病院	医療法人社団 蘭友会 札幌里塚病院	4.2%
平成20年度新規DPC準備病院	医療法人 北海道整形外科記念病院	4.4%
平成20年度新規DPC準備病院	医療法人清田病院	10.4%
平成20年度新規DPC準備病院	医療法人 仁友会 北彩都病院	9.6%
平成20年度新規DPC準備病院	医療法人社団医修会 大川原脳神経外科病院	2.9%
平成20年度新規DPC準備病院	市立室蘭総合病院	10.5%
平成20年度新規DPC準備病院	総合病院 伊達赤十字病院	13.3%
平成20年度新規DPC準備病院	財団法人北海道医療団 帯広第一病院	13.9%
平成20年度新規DPC準備病院	医療法人社団博愛会 開西病院	8.0%
平成20年度新規DPC準備病院	特別医療法人明生会道東脳神経外科病院	3.1%
平成20年度新規DPC準備病院	市立稚内病院	14.7%
平成20年度新規DPC準備病院	青森県立中央病院	9.0%
平成20年度新規DPC準備病院	財団法人鳴海研究所清明会 鳴海病院	15.1%
平成20年度新規DPC準備病院	医療法人 友愛会 盛岡友愛病院	7.7%
平成20年度新規DPC準備病院	岩手県立宮古病院	13.0%
平成20年度新規DPC準備病院	財団法人 総合花巻病院	6.3%
平成20年度新規DPC準備病院	岩手県立釜石病院	8.6%
平成20年度新規DPC準備病院	山形県立新庄病院	11.8%
平成20年度新規DPC準備病院	公立高島病院	6.9%
平成20年度新規DPC準備病院	いわき市立総合磐城共立病院	11.9%
平成20年度新規DPC準備病院	日本赤十字社栃木県支部 芳賀赤十字病院	8.9%
平成20年度新規DPC準備病院	医療法人 社団 慶友会 慶友整形外科病院	2.2%
平成20年度新規DPC準備病院	医療法人 道心会 埼玉東部循環器病院	9.9%
平成20年度新規DPC準備病院	医療法人 土屋小児病院	2.4%
平成20年度新規DPC準備病院	草加市立病院	13.3%
平成20年度新規DPC準備病院	医療法人社団普照会 井上記念病院	8.9%
平成20年度新規DPC準備病院	医療法人社団 誠高会 おおたかの森病院	9.6%
平成20年度新規DPC準備病院	医療法人社団木下会 鎌ヶ谷総合病院	7.8%
平成20年度新規DPC準備病院	東邦大学医療センター佐倉病院	8.2%
平成20年度新規DPC準備病院	医療法人社団東光会 北総白井病院	5.7%
平成20年度新規DPC準備病院	国家公務員共済組合連合会 三宿病院	10.9%
平成20年度新規DPC準備病院	東邦大学医療センター大橋病院	10.1%
平成20年度新規DPC準備病院	JR東京総合病院	11.8%
平成20年度新規DPC準備病院	日本大学医学部付属練馬光が丘病院	10.6%
平成20年度新規DPC準備病院	医療法人社団 苑田会 苑田第一病院	8.4%
平成20年度新規DPC準備病院	医療法人社団 永寿会 三鷹中央病院	6.9%
平成20年度新規DPC準備病院	府中恵仁会病院	9.2%
平成20年度新規DPC準備病院	財団法人 日本心臓血圧研究振興会 附属 榊原記念病院	11.6%
平成20年度新規DPC準備病院	医療法人社団桐光会 調布病院	5.2%
平成20年度新規DPC準備病院	財団法人横浜勤労者福祉協会 汐田総合病院	8.7%
平成20年度新規DPC準備病院	医療法人 社団若林会 湘南中央病院	10.9%
平成20年度新規DPC準備病院	医療法人社団青葉会 牧野記念病院	12.1%
平成20年度新規DPC準備病院	神奈川県立足柄上病院	16.1%
平成20年度新規DPC準備病院	医療法人 恒仁会 新潟南病院	9.9%
平成20年度新規DPC準備病院	医療法人新潟勤労者医療協会 下越病院	8.5%
平成20年度新規DPC準備病院	新潟県立新発田病院	9.3%
平成20年度新規DPC準備病院	かみいち総合病院	9.3%
平成20年度新規DPC準備病院	金沢市立病院	9.4%
平成20年度新規DPC準備病院	医療法人 林病院	10.3%
平成20年度新規DPC準備病院	杉田玄白記念 公立小浜病院	7.4%
平成20年度新規DPC準備病院	山梨県立中央病院	13.9%
平成20年度新規DPC準備病院	中信勤労者医療協会 松本協立病院	10.0%
平成20年度新規DPC準備病院	医療法人青樹会 一之瀬脳神経外科病院	6.5%
平成20年度新規DPC準備病院	伊那中央病院	9.4%
平成20年度新規DPC準備病院	川西赤十字病院	9.6%
平成20年度新規DPC準備病院	長野県立木曽病院	15.1%
平成20年度新規DPC準備病院	医療法人 仁雄会 穂高病院	7.2%
平成20年度新規DPC準備病院	医療法人 社団志朋会 加納渡辺病院	8.5%
平成20年度新規DPC準備病院	特定・特別医療法人博愛会 博愛会病院	5.3%
平成20年度新規DPC準備病院	順天堂大学医学部附属静岡病院	6.8%
平成20年度新規DPC準備病院	医療法人社団 志仁会 三島中央病院	4.9%
平成20年度新規DPC準備病院	榊原総合病院	8.6%
平成20年度新規DPC準備病院	医療法人徳洲会 名古屋徳洲会総合病院	11.6%
平成20年度新規DPC準備病院	常滑市立病院	9.9%
平成20年度新規DPC準備病院	三重県厚生農業協同組合連合会 鈴鹿中央総合病院	13.2%
平成20年度新規DPC準備病院	医療法人 同心会 遠山病院	15.3%
平成20年度新規DPC準備病院	医療法人 清恵会 清恵会病院	5.9%
平成20年度新規DPC準備病院	医療法人河崎病院	5.4%
平成20年度新規DPC準備病院	特定医療法人浩生会 舞子台病院	6.0%
平成20年度新規DPC準備病院	医療法人高明会 西宮渡辺心臓・血管センター	8.9%
平成20年度新規DPC準備病院	市立戸屋病院	8.2%
平成20年度新規DPC準備病院	こだま病院	8.7%
平成20年度新規DPC準備病院	医療法人誠仁会 大久保病院	5.0%
平成20年度新規DPC準備病院	医療法人社団 敬誠会 合志病院	6.2%
平成20年度新規DPC準備病院	医療法人 公仁会 姫路中央病院	8.8%
平成20年度新規DPC準備病院	和歌山中央医療生活協同組合 和歌山生協病院	12.0%
平成20年度新規DPC準備病院	医療法人 誠佑記念病院	7.5%
平成20年度新規DPC準備病院	社会福祉法人 恩賜財団 済生会有田病院	8.2%
平成20年度新規DPC準備病院	鳥取赤十字病院	17.1%
平成20年度新規DPC準備病院	独立行政法人 国立病院機構 米子医療センター	10.7%
平成20年度新規DPC準備病院	安来市立病院	7.1%
平成20年度新規DPC準備病院	財団法人倉敷中央病院 倉敷リバーサイド病院	9.0%
平成20年度新規DPC準備病院	総合病院岡山市立市民病院	11.7%
平成20年度新規DPC準備病院	広島厚生病院	6.3%
平成20年度新規DPC準備病院	医療法人社団 清風会 五日市記念病院	3.8%
平成20年度新規DPC準備病院	岩手県立中部病院	9.7%



図表5 医療機関別再入院率

施設類型	施設名	H21 再入院率
平成20年度新規DPC準備病院	独立行政法人国立病院機構 東広島医療センター	12.8%
平成20年度新規DPC準備病院	医療法人明和会 田蒔病院	8.7%
平成20年度新規DPC準備病院	徳島県厚生農業協同組合連合会 阿南共栄病院	11.0%
平成20年度新規DPC準備病院	医療法人 沖縄徳洲会 宇和島徳洲会病院	12.0%
平成20年度新規DPC準備病院	住友別子病院	7.0%
平成20年度新規DPC準備病院	財団法人積善会 附属十全総合病院	11.6%
平成20年度新規DPC準備病院	社会福祉法人 恩賜財団 済生会西条病院	10.5%
平成20年度新規DPC準備病院	市立大洲病院	12.9%
平成20年度新規DPC準備病院	医療法人竹下会 竹下病院	10.9%
平成20年度新規DPC準備病院	国家公務員共済組合連合会 千早病院	18.7%
平成20年度新規DPC準備病院	医療法人 原土井病院	7.8%
平成20年度新規DPC準備病院	医療法人八木厚生会 八木病院	8.2%
平成20年度新規DPC準備病院	医療法人 井上会 篠栗病院	7.7%
平成20年度新規DPC準備病院	財団法人 福岡県社会保険医療協会 社会保険中原病院	31.3%
平成20年度新規DPC準備病院	医療法人社団 誠和会 牟田病院	12.3%
平成20年度新規DPC準備病院	医療法人恵光会 原病院	8.5%
平成20年度新規DPC準備病院	医療法人 恵真会 渡辺整形外科病院	3.8%
平成20年度新規DPC準備病院	医療法人 松風海 内藤病院	34.1%
平成20年度新規DPC準備病院	社団法人朝倉医師会 朝倉医師会病院	8.2%
平成20年度新規DPC準備病院	医療法人 社団誠心会 萩原中央病院	9.7%
平成20年度新規DPC準備病院	JR九州病院	14.2%
平成20年度新規DPC準備病院	独立行政法人国立病院機構小倉病院	13.9%
平成20年度新規DPC準備病院	医療法人 謙仁会 山元記念病院	7.4%
平成20年度新規DPC準備病院	社会保険浦之崎病院	8.1%
平成20年度新規DPC準備病院	日本海員救済会長崎病院	9.0%
平成20年度新規DPC準備病院	医療法人医理会 柿添病院	5.2%
平成20年度新規DPC準備病院	医療法人社団誠療会 成尾整形外科病院	12.0%
平成20年度新規DPC準備病院	医療法人社団 愛育会 福田病院	6.3%
平成20年度新規DPC準備病院	医療法人社団永寿会 天草第一病院	6.1%
平成20年度新規DPC準備病院	医療法人社団 中津胃腸病院	10.3%
平成20年度新規DPC準備病院	医療法人咸宜会 日田中央病院	18.1%
平成20年度新規DPC準備病院	都城市郡医師会病院	6.9%
平成20年度新規DPC準備病院	橋病院	2.2%
平成20年度新規DPC準備病院	鹿児島赤十字病院	21.3%
平成20年度新規DPC準備病院	医療法人 潤愛会 鮫島病院	16.0%
平成20年度新規DPC準備病院	垂水市立医療センター 垂水中央病院	10.2%
平成20年度新規DPC準備病院	屋久島徳洲会病院	10.5%
平成20年度新規DPC準備病院	医療法人徳洲会 徳之島徳洲会病院	13.6%
平成20年度新規DPC準備病院	医療法人徳洲会 名瀬徳洲会病院	8.1%
平成20年度新規DPC準備病院	鹿児島県立大島病院	13.8%
平成20年度新規DPC準備病院	鹿児島県立北薩病院	11.7%
平成20年度新規DPC準備病院	県民健康プラザ鹿屋医療センター	20.0%
平成20年度新規DPC準備病院	独立行政法人国立病院機構指宿病院	13.2%
平成20年度新規DPC準備病院	医療法人 禄寿会 小禄病院	14.0%
平成20年度新規DPC準備病院	医療法人八重瀬会 同仁病院	11.3%

図表5 医療機関別再入院率

施設類型	施設名	H21 再入院率
平成21年度新規DPC準備病院	医療法人 麻生整形外科病院	3.2%
平成21年度新規DPC準備病院	特定医療法人 白石脳神経外科病院	5.9%
平成21年度新規DPC準備病院	医療法人潤和会 札幌ひばりが丘病院	2.1%
平成21年度新規DPC準備病院	社会福祉法人北海道社会事業協会富良野病院	8.9%
平成21年度新規DPC準備病院	総合病院 浦河赤十字病院	10.7%
平成21年度新規DPC準備病院	青森市民病院	9.3%
平成21年度新規DPC準備病院	栗原市立栗原中央病院	8.5%
平成21年度新規DPC準備病院	北村山立病院	8.6%
平成21年度新規DPC準備病院	医療法人 恒貴会 協和中央病院	5.9%
平成21年度新規DPC準備病院	(医)社団善仁会 小山記念病院	11.9%
平成21年度新規DPC準備病院	医療法人慈正会 丸山記念総合病院	10.2%
平成21年度新規DPC準備病院	千葉県こども病院	10.4%
平成21年度新規DPC準備病院	東京女子医科大学附属 八千代医療センター	9.0%
平成21年度新規DPC準備病院	社団法人地域医療振興協会 東京ベイ・浦安市川医療センター	4.6%
平成21年度新規DPC準備病院	医療法人社団 創造会 平和台病院	7.1%
平成21年度新規DPC準備病院	医療法人社団千葉県勤労者医療協会船橋二和病院	10.0%
平成21年度新規DPC準備病院	船橋市立医療センター	13.3%
平成21年度新規DPC準備病院	国立がんセンター東病院	25.5%
平成21年度新規DPC準備病院	駿河台日本大学病院	11.4%
平成21年度新規DPC準備病院	財団法人 癌研究会 有明病院	18.0%
平成21年度新規DPC準備病院	医療法人社団 高裕会 深川立川病院	2.8%
平成21年度新規DPC準備病院	医療法人社団 松井病院	6.4%
平成21年度新規DPC準備病院	綾瀬循環器病院	11.9%
平成21年度新規DPC準備病院	医療法人社団 明芳会 イムス葛飾ハートセンター	6.0%
平成21年度新規DPC準備病院	社会福祉法人聖ヨハネ会 総合病院桜町病院	6.6%
平成21年度新規DPC準備病院	財団法人船員保険会 横浜船員保険病院	12.5%
平成21年度新規DPC準備病院	東海大学大磯病院	11.7%
平成21年度新規DPC準備病院	大船中央病院	13.7%
平成21年度新規DPC準備病院	相模原中央病院	5.3%
平成21年度新規DPC準備病院	川崎市立井田病院	13.4%
平成21年度新規DPC準備病院	独立行政法人 国立病院機構 神奈川病院	11.1%
平成21年度新規DPC準備病院	独立行政法人国立病院機構 相模原病院	12.8%
平成21年度新規DPC準備病院	南部郷総合病院	8.8%
平成21年度新規DPC準備病院	医療法人西能病院	3.4%
平成21年度新規DPC準備病院	公立南砺中央病院	7.8%
平成21年度新規DPC準備病院	市立敦賀病院	8.0%
平成21年度新規DPC準備病院	医療法人徳洲会 大垣徳洲会病院	10.5%
平成21年度新規DPC準備病院	公立森町病院	6.5%
平成21年度新規DPC準備病院	浜松赤十字病院	10.2%
平成21年度新規DPC準備病院	津島市民病院	9.8%
平成21年度新規DPC準備病院	碧南市民病院	12.6%
平成21年度新規DPC準備病院	愛知県厚生農業協同組合連合会 豊田厚生病院	9.0%
平成21年度新規DPC準備病院	総合青山病院	9.0%
平成21年度新規DPC準備病院	医療法人社団 昂会 湖東記念病院	8.1%
平成21年度新規DPC準備病院	蘇生会総合病院	8.3%
平成21年度新規DPC準備病院	医療法人生登会 寺元記念病院	7.2%
平成21年度新規DPC準備病院	医療法人敬仁会 今里胃腸病院	14.9%
平成21年度新規DPC準備病院	医療法人弘道会 浪速生野病院	6.4%
平成21年度新規DPC準備病院	医療法人 野上病院	3.6%
平成21年度新規DPC準備病院	大阪船員保険病院	11.2%
平成21年度新規DPC準備病院	高橋病院	12.0%
平成21年度新規DPC準備病院	医療法人 青心会 郡山青藍病院	6.6%
平成21年度新規DPC準備病院	医療法人 十字会 野島病院	6.1%
平成21年度新規DPC準備病院	医療法人岡村一心堂病院	12.2%
平成21年度新規DPC準備病院	井野口病院	7.6%
平成21年度新規DPC準備病院	医療法人若葉会近藤内科病院	17.1%
平成21年度新規DPC準備病院	香川県厚生農業協同組合連合会 滝宮総合病院	9.4%
平成21年度新規DPC準備病院	さぬき市民病院	6.7%
平成21年度新規DPC準備病院	医療法人 真泉会 第一病院	10.9%
平成21年度新規DPC準備病院	独立行政法人国立病院機構高知病院	8.2%
平成21年度新規DPC準備病院	社会福祉法人恩賜財団済生会支部福岡県済生会大牟田病院	11.6%
平成21年度新規DPC準備病院	(社)遠賀中間医師会 遠賀中間医師会おんが病院	9.1%
平成21年度新規DPC準備病院	独立行政法人国立病院機構佐賀病院	6.9%
平成21年度新規DPC準備病院	独立行政法人国立病院機構都城病院	17.6%

図表6 医療機関別再転棟率

施設類型	施設名	H21 再転棟率
平成15年度新規DPC対象病院	札幌医科大学附属病院	0.05%
平成15年度新規DPC対象病院	旭川医科大学病院	0.03%
平成15年度新規DPC対象病院	弘前大学医学部附属病院	0.03%
平成15年度新規DPC対象病院	岩手医科大学附属病院	0.03%
平成15年度新規DPC対象病院	筑波大学附属病院	0.02%
平成15年度新規DPC対象病院	埼玉医科大学病院	0.04%
平成15年度新規DPC対象病院	防衛医科大学校病院	0.05%
平成15年度新規DPC対象病院	東京慈恵会医科大学附属病院	0.01%
平成15年度新規DPC対象病院	日本医科大学付属病院	0.02%
平成15年度新規DPC対象病院	東邦大学医療センター大森病院	0.02%
平成15年度新規DPC対象病院	日本大学医学部附属板橋病院	0.02%
平成15年度新規DPC対象病院	金沢医科大学病院	0.05%
平成15年度新規DPC対象病院	滋賀医科大学医学部附属病院	0.19%
平成15年度新規DPC対象病院	京都大学医学部附属病院	0.03%
平成15年度新規DPC対象病院	兵庫医科大学病院	0.02%
平成15年度新規DPC対象病院	神戸大学医学部附属病院	0.02%
平成15年度新規DPC対象病院	鳥取大学医学部附属病院	0.02%
平成15年度新規DPC対象病院	川崎医科大学附属病院	0.04%
平成15年度新規DPC対象病院	高知大学医学部附属病院	0.03%
平成15年度新規DPC対象病院	産業医科大学病院	0.03%
平成15年度新規DPC対象病院	佐賀大学医学部附属病院	0.03%
平成15年度新規DPC対象病院	長崎大学病院	0.02%
平成15年度新規DPC対象病院	琉球大学医学部附属病院	0.04%
平成16年度新規DPC対象病院	医療法人禎心会病院	0.22%
平成16年度新規DPC対象病院	医療法人 母恋 日鋼記念病院	0.14%
平成16年度新規DPC対象病院	医療法人社団 新日鐵室蘭総合病院	0.20%
平成16年度新規DPC対象病院	財団法人竹田総合病院	0.21%
平成16年度新規DPC対象病院	医療法人社団 筑波記念会 筑波記念病院	0.25%
平成16年度新規DPC対象病院	医療法人鉄蕉会亀田総合病院	0.03%
平成16年度新規DPC対象病院	南砺市民病院	0.80%
平成16年度新規DPC対象病院	医療法人社団 洛和会 洛和会音羽病院	0.79%
平成16年度新規DPC対象病院	星ヶ丘厚生年金病院	0.30%
平成16年度新規DPC対象病院	医療法人伯鳳会赤穂中央病院	0.25%
平成16年度新規DPC対象病院	独立行政法人国立病院機構南和歌山医療センター	0.06%
平成16年度新規DPC対象病院	マツダ株式会社 マツダ病院	0.06%
平成16年度新規DPC対象病院	健康保険鳴門病院	0.13%
平成16年度新規DPC対象病院	社会保険久留米第一病院	0.11%
平成16年度新規DPC対象病院	飯塚病院	0.02%
平成16年度新規DPC対象病院	独立行政法人国立病院機構九州医療センター	0.02%

図表6 医療機関別再転棟率

施設類型	施設名	H21 再転棟率
平成18年度新規DPC対象病院	医療法人医仁会 中村記念病院	0.49%
平成18年度新規DPC対象病院	北海道勤労者医療協会 中央病院	1.05%
平成18年度新規DPC対象病院	市立旭川病院	0.04%
平成18年度新規DPC対象病院	独立行政法人 労働者健康福祉機構 東北労災病院	0.03%
平成18年度新規DPC対象病院	本荘第一病院	0.09%
平成18年度新規DPC対象病院	公立藤田総合病院	0.23%
平成18年度新規DPC対象病院	財団法人 脳血管研究所附属 美原記念病院	1.26%
平成18年度新規DPC対象病院	公立富岡総合病院	0.04%
平成18年度新規DPC対象病院	館林厚生病院	0.10%
平成18年度新規DPC対象病院	医療法人社団愛友会 上尾中央総合病院	0.21%
平成18年度新規DPC対象病院	医療法人 壮幸会 行田総合病院	0.42%
平成18年度新規DPC対象病院	国家公務員共済組合連合会 東京共済病院	0.11%
平成18年度新規DPC対象病院	社会福祉法人 仁生社 江戸川病院	0.14%
平成18年度新規DPC対象病院	公立大学法人 横浜市立大学附属 市民総合医療センター	0.02%
平成18年度新規DPC対象病院	国家公務員共済組合連合会 横浜南共済病院	0.03%
平成18年度新規DPC対象病院	国家公務員共済組合連合会 横須賀共済病院	0.02%
平成18年度新規DPC対象病院	昭和大学横浜市北部病院	0.04%
平成18年度新規DPC対象病院	神奈川県厚生農業協同組合連合会 伊勢原協同病院	0.08%
平成18年度新規DPC対象病院	医療法人社団ジャパンメディカルアライアンス 海老名総合病院	0.40%
平成18年度新規DPC対象病院	横浜市立みなと赤十字病院	0.07%
平成18年度新規DPC対象病院	独立行政法人 国立病院機構 横浜医療センター	0.04%
平成18年度新規DPC対象病院	独立行政法人 労働者健康福祉機構 新潟労災病院	0.17%
平成18年度新規DPC対象病院	社会医療法人財団董仙会 恵寿総合病院	0.22%
平成18年度新規DPC対象病院	福井県済生会病院	0.14%
平成18年度新規DPC対象病院	長野赤十字病院	0.02%
平成18年度新規DPC対象病院	長野県厚生農業協同組合連合会 佐久総合病院	0.02%
平成18年度新規DPC対象病院	岐阜県厚生農業協同組合連合会 中濃厚生病院	0.04%
平成18年度新規DPC対象病院	社会医療法人蘇西厚生会 松波総合病院	0.32%
平成18年度新規DPC対象病院	総合病院 高山赤十字病院	0.08%
平成18年度新規DPC対象病院	藤枝市立総合病院	0.09%
平成18年度新規DPC対象病院	国家公務員共済組合連合会 名城病院	0.28%
平成18年度新規DPC対象病院	豊橋市民病院	0.10%
平成18年度新規DPC対象病院	総合大雄会病院	0.20%
平成18年度新規DPC対象病院	医療法人豊田会 刈谷豊田総合病院	0.08%
平成18年度新規DPC対象病院	鈴鹿回生病院	0.05%
平成18年度新規DPC対象病院	大津赤十字病院	0.04%
平成18年度新規DPC対象病院	滋賀県立成人病センター	0.04%
平成18年度新規DPC対象病院	医療法人財団 康生会武田病院	0.05%
平成18年度新規DPC対象病院	独立行政法人 国立病院機構京都医療センター	0.41%
平成18年度新規DPC対象病院	医療法人 ベガス 馬場記念病院	0.76%
平成18年度新規DPC対象病院	医療法人生長会 府中病院	0.08%
平成18年度新規DPC対象病院	財団法人 日本生命済生会附属 日生病院	0.09%
平成18年度新規DPC対象病院	財団法人 田附興風会 北野病院	0.04%
平成18年度新規DPC対象病院	医療法人 宝生会 PL病院	0.04%
平成18年度新規DPC対象病院	医療法人徳洲会 八尾徳洲会総合病院	0.08%
平成18年度新規DPC対象病院	大阪府済生会中津病院	1.02%
平成18年度新規DPC対象病院	箕面市立病院	0.21%
平成18年度新規DPC対象病院	独立行政法人国立病院機構大阪医療センター	0.09%
平成18年度新規DPC対象病院	医療法人社団 甲友会 西宮協立脳神経外科病院	0.62%
平成18年度新規DPC対象病院	医療法人社団 清和会 笹生病院	0.10%
平成18年度新規DPC対象病院	兵庫県立姫路循環器病センター	0.06%
平成18年度新規DPC対象病院	社会保険神戸中央病院	0.05%
平成18年度新規DPC対象病院	社会福祉法人恩賜財団済生会中和病院	0.06%
平成18年度新規DPC対象病院	橋本市立病院	0.07%
平成18年度新規DPC対象病院	島根県立中央病院	0.03%
平成18年度新規DPC対象病院	県立広島病院	0.05%
平成18年度新規DPC対象病院	独立行政法人国立病院機構呉医療センター	0.14%
平成18年度新規DPC対象病院	社会医療法人財団大樹会 総合病院 回生病院	0.13%
平成18年度新規DPC対象病院	高松赤十字病院	0.06%
平成18年度新規DPC対象病院	医療法人 社団高邦会 高木病院	0.05%
平成18年度新規DPC対象病院	医療法人財団 池友会 新行橋病院	0.33%
平成18年度新規DPC対象病院	医療法人 白十字会 佐世保中央病院	0.05%
平成18年度新規DPC対象病院	独立行政法人国立病院機構長崎医療センター	0.09%
平成18年度新規DPC対象病院	長崎労災病院	0.05%
平成18年度新規DPC対象病院	財団法人 慈愛会 今村病院分院	0.19%
平成18年度新規DPC対象病院	川内市医師会立市民病院	1.00%

図表6 医療機関別再転棟率

施設類型	施設名	H21 再転棟率
平成20年度新規DPC対象病院	医療法人恵佑会札幌病院	0.10%
平成20年度新規DPC対象病院	社会福祉法人函館厚生院函館五稜郭病院	0.13%
平成20年度新規DPC対象病院	医療法人 雄心会 函館新都市病院	0.67%
平成20年度新規DPC対象病院	市立函館病院	0.03%
平成20年度新規DPC対象病院	医療法人社団北斗 北斗病院	0.95%
平成20年度新規DPC対象病院	岩手県立久慈病院	0.35%
平成20年度新規DPC対象病院	総合南東北病院	0.67%
平成20年度新規DPC対象病院	医療法人 秀公会 あづま脳神経外科病院	2.01%
平成20年度新規DPC対象病院	株式会社日立製作所 多賀総合病院	0.97%
平成20年度新規DPC対象病院	医療法人 つくばセントラル病院	0.30%
平成20年度新規DPC対象病院	東京医科大学茨城医療センター	0.11%
平成20年度新規DPC対象病院	栃木県厚生農業協同組合連合会 下都賀総合病院	0.23%
平成20年度新規DPC対象病院	佐野厚生農業協同組合連合会 佐野厚生総合病院	0.18%
平成20年度新規DPC対象病院	上都賀厚生農業協同組合連合会 上都賀総合病院	0.16%
平成20年度新規DPC対象病院	医療法人社団日高会 日高病院	0.06%
平成20年度新規DPC対象病院	黒沢病院	0.31%
平成20年度新規DPC対象病院	医療法人社団協友会 東大宮総合病院	0.34%
平成20年度新規DPC対象病院	医療法人 武蔵野総合病院	0.35%
平成20年度新規DPC対象病院	医療法人財団明理会 春日部中央総合病院	0.06%
平成20年度新規DPC対象病院	医療法人財団 健和会 みさと健和病院	0.28%
平成20年度新規DPC対象病院	医療法人 三愛会総合病院	0.14%
平成20年度新規DPC対象病院	さいたま赤十字病院	0.02%
平成20年度新規DPC対象病院	医療法人社団誠馨会 千葉中央メディカルセンター	0.52%
平成20年度新規DPC対象病院	国保直営総合病院君津中央病院	0.10%
平成20年度新規DPC対象病院	医療法人財団明理会 新松戸中央総合病院	0.06%
平成20年度新規DPC対象病院	虎の門病院	0.02%
平成20年度新規DPC対象病院	東京厚生年金病院	0.15%
平成20年度新規DPC対象病院	財団法人ライフ・エクステンション研究所 付属 永寿総合病院	0.05%
平成20年度新規DPC対象病院	東京労災病院	0.08%
平成20年度新規DPC対象病院	財団法人日産厚生会 玉川病院	0.13%
平成20年度新規DPC対象病院	立正佼成会附属佼成病院	0.07%
平成20年度新規DPC対象病院	社会福祉法人慈生会慈生会病院	0.61%
平成20年度新規DPC対象病院	東京都立大塚病院	0.04%
平成20年度新規DPC対象病院	国家公務員共済組合連合会 立川病院	0.08%
平成20年度新規DPC対象病院	医療法人社団健生会立川相互病院	0.18%
平成20年度新規DPC対象病院	聖隷横浜病院	0.11%
平成20年度新規DPC対象病院	医療法人柏堤会(財団) 戸塚共立第2病院	0.43%
平成20年度新規DPC対象病院	医療法人 横浜博萌会 西横浜国際総合病院	0.11%
平成20年度新規DPC対象病院	医療法人財団 明理会 東戸塚記念病院	0.17%
平成20年度新規DPC対象病院	横須賀市立うわまち病院	0.08%
平成20年度新規DPC対象病院	医療法人社団三思会東名厚木病院	0.07%
平成20年度新規DPC対象病院	医療法人社団 明芳会 横浜旭中央総合病院	0.32%
平成20年度新規DPC対象病院	医療法人社団三喜会 横浜新緑総合病院	0.08%
平成20年度新規DPC対象病院	医療法人社団明芳会 横浜新都市脳神経外科病院	0.56%
平成20年度新規DPC対象病院	富山市立富山市民病院	0.07%
平成20年度新規DPC対象病院	富山県厚生農業協同組合連合会高岡病院	0.03%
平成20年度新規DPC対象病院	社団法人石川勤労者医療協会 城北病院	2.14%
平成20年度新規DPC対象病院	医療法人社団勝木会 やわたメディカルセンター	0.36%
平成20年度新規DPC対象病院	山中温泉医療センター	0.81%
平成20年度新規DPC対象病院	公立羽咋病院	0.13%
平成20年度新規DPC対象病院	医療法人 社団 和楽仁 芳珠記念病院	0.47%
平成20年度新規DPC対象病院	福井社会保険病院	0.18%
平成20年度新規DPC対象病院	山梨赤十字病院	0.15%
平成20年度新規DPC対象病院	長野県厚生農業協同組合連合会 小諸厚生総合病院	0.07%
平成20年度新規DPC対象病院	長野県厚生農業協同組合連合会北信総合病院	0.05%
平成20年度新規DPC対象病院	長野県厚生農業協同組合連合会 安曇総合病院	0.60%
平成20年度新規DPC対象病院	羽島市民病院	0.15%
平成20年度新規DPC対象病院	岐阜県厚生農業協同組合連合会 岐北厚生病院	0.12%
平成20年度新規DPC対象病院	社会医療法人厚生会 木沢記念病院	0.04%
平成20年度新規DPC対象病院	静岡済生会総合病院	0.06%
平成20年度新規DPC対象病院	市立島田市民病院	0.54%
平成20年度新規DPC対象病院	総合病院 南生協病院	0.12%
平成20年度新規DPC対象病院	三重県立志摩病院	0.12%
平成20年度新規DPC対象病院	市立長浜病院	0.24%
平成20年度新規DPC対象病院	医療法人社団洛和会 洛和会丸太町病院	0.68%
平成20年度新規DPC対象病院	社団法人京都保健会 京都民医連中央病院	0.06%
平成20年度新規DPC対象病院	宇治武田病院	0.12%
平成20年度新規DPC対象病院	社団法人愛生会山科病院	0.08%
平成20年度新規DPC対象病院	医療法人 いずみ会 阪堺病院	1.40%
平成20年度新規DPC対象病院	医療法人 祐生会 みどりヶ丘病院	0.65%
平成20年度新規DPC対象病院	医療法人大植会 葛城病院	0.81%
平成20年度新規DPC対象病院	市立吹田市民病院	0.15%
平成20年度新規DPC対象病院	大阪赤十字病院	0.02%

図表6 医療機関別再転棟率

施設類型	施設名	H21 再転棟率
平成20年度新規DPC対象病院	医療法人錦秀会 阪和記念病院	1.20%
平成20年度新規DPC対象病院	医療法人育和会 育和会記念病院	0.11%
平成20年度新規DPC対象病院	社会福祉法人恩賜財団 大阪府済生会泉尾病院	0.64%
平成20年度新規DPC対象病院	関西医科大学附属滝井病院	0.03%
平成20年度新規DPC対象病院	医療法人永広会 島田病院	0.23%
平成20年度新規DPC対象病院	医療法人景岳会 南大阪病院	0.12%
平成20年度新規DPC対象病院	市立豊中病院	0.02%
平成20年度新規DPC対象病院	東大阪市立総合病院	0.03%
平成20年度新規DPC対象病院	医療法人高明会 西宮渡辺病院	0.90%
平成20年度新規DPC対象病院	宝塚市立病院	0.10%
平成20年度新規DPC対象病院	兵庫県立淡路病院	0.04%
平成20年度新規DPC対象病院	独立行政法人 労働者健康福祉機構 神戸労災病院	0.11%
平成20年度新規DPC対象病院	医療法人新生会 総合病院高の原中央病院	0.29%
平成20年度新規DPC対象病院	医療法人平成記念病院	1.69%
平成20年度新規DPC対象病院	国保日高総合病院	0.17%
平成20年度新規DPC対象病院	松江赤十字病院	0.14%
平成20年度新規DPC対象病院	総合病院岡山協立病院	0.71%
平成20年度新規DPC対象病院	財団法人津山慈風会 津山中央病院	0.18%
平成20年度新規DPC対象病院	中国電力株式会社 中電病院	0.12%
平成20年度新規DPC対象病院	翠清会梶川病院	0.62%
平成20年度新規DPC対象病院	医療法人社団おると会浜脇整形外科病院	0.53%
平成20年度新規DPC対象病院	独立行政法人労働者健康福祉機構中国労災病院	0.04%
平成20年度新規DPC対象病院	医療法人社団仁慈会 安田病院	0.21%
平成20年度新規DPC対象病院	総合病院 三原赤十字病院	0.23%
平成20年度新規DPC対象病院	総合病院山口赤十字病院	0.11%
平成20年度新規DPC対象病院	岩国市医療センター 医師会病院	3.39%
平成20年度新規DPC対象病院	徳島市民病院	0.09%
平成20年度新規DPC対象病院	松山赤十字病院	0.02%
平成20年度新規DPC対象病院	千鳥橋病院	0.98%
平成20年度新規DPC対象病院	西福岡病院	1.01%
平成20年度新規DPC対象病院	医療法人白十字会 白十字病院	0.75%
平成20年度新規DPC対象病院	医療法人 天神会 古賀病院21	0.56%
平成20年度新規DPC対象病院	筑後市立病院	0.09%
平成20年度新規DPC対象病院	医療法人社団シマダ 嶋田病院	0.39%
平成20年度新規DPC対象病院	医療法人聖峰会 田主丸中央病院	1.74%
平成20年度新規DPC対象病院	大牟田市立総合病院	0.04%
平成20年度新規DPC対象病院	医療法人親仁会 米の山病院	1.25%
平成20年度新規DPC対象病院	社会保険田川病院	0.06%
平成20年度新規DPC対象病院	特定・特別医療法人 陽明会 小波瀬病院	1.32%
平成20年度新規DPC対象病院	健和会大手町病院	0.79%
平成20年度新規DPC対象病院	やよいがおか鹿毛病院	1.16%
平成20年度新規DPC対象病院	白石共立病院	0.48%
平成20年度新規DPC対象病院	社会福祉法人 恩賜財団 済生会唐津病院	1.04%
平成20年度新規DPC対象病院	長崎記念病院	0.70%
平成20年度新規DPC対象病院	医療法人 伴帥会 愛野記念病院	4.22%
平成20年度新規DPC対象病院	医療法人栄和会泉川病院	0.34%
平成20年度新規DPC対象病院	独立行政法人国立病院機構長崎川棚医療センター	0.27%
平成20年度新規DPC対象病院	国家公務員共済組合連合会 佐世保共済病院	0.18%
平成20年度新規DPC対象病院	長崎県島原病院	0.08%
平成20年度新規DPC対象病院	社会福祉法人恩賜財団済生会支部長崎県済生会病院	0.21%
平成20年度新規DPC対象病院	医療法人社団寿量会熊本機能病院	0.30%
平成20年度新規DPC対象病院	医療法人社団 熊本丸田会 熊本リハビリテーション病院	0.98%
平成20年度新規DPC対象病院	公立玉名中央病院	0.08%
平成20年度新規DPC対象病院	医療法人財団 天心堂 へつぎ病院	0.60%
平成20年度新規DPC対象病院	(財)潤和リハビリテーション振興財団潤和会記念病院	1.57%
平成20年度新規DPC対象病院	医療法人 同心会 古賀総合病院	0.06%
平成20年度新規DPC対象病院	社会医療法人緑泉会整形外科米盛病院	0.24%
平成20年度新規DPC対象病院	池田 病院	1.47%
平成20年度新規DPC対象病院	出水郡医師会立 阿久根市民病院	0.58%
平成20年度新規DPC対象病院	出水総合医療センター	0.30%
平成20年度新規DPC対象病院	医療法人おもと会 大浜第一病院	1.39%
平成20年度新規DPC対象病院	総合病院沖縄赤十字病院	0.17%
平成20年度新規DPC対象病院	沖縄県立 南部医療センター・こども医療センター	0.07%

図表6 医療機関別再転棟率

施設類型	施設名	H21 再転棟率
平成21年度新規DPC対象病院	医療法人 柏葉脳神経外科病院	0.19%
平成21年度新規DPC対象病院	医療法人 徳洲会 札幌徳洲会病院	0.06%
平成21年度新規DPC対象病院	特別医療法人 恵和会 西岡病院	0.40%
平成21年度新規DPC対象病院	医療法人社団 エス・エス・ジェイ 札幌整形循環器病院	0.35%
平成21年度新規DPC対象病院	特定医療法人 康和会 札幌しらかば台病院	0.32%
平成21年度新規DPC対象病院	新札幌恵愛会病院	0.76%
平成21年度新規DPC対象病院	医療法人社団 我汝会 えにわ病院	0.33%
平成21年度新規DPC対象病院	函館市医師会病院	0.11%
平成21年度新規DPC対象病院	JA北海道厚生連 倶知安厚生病院	0.11%
平成21年度新規DPC対象病院	名寄市立総合病院	0.05%
平成21年度新規DPC対象病院	医療法人社団 平成醫塾 苫小牧東病院	2.47%
平成21年度新規DPC対象病院	特別医療法人 明生会 網走脳神経外科・リハビリテーション病院	0.92%
平成21年度新規DPC対象病院	JA北海道厚生連 遠軽厚生病院	0.12%
平成21年度新規DPC対象病院	独立行政法人労働者健康福祉機構 北海道中央労災病院	0.09%
平成21年度新規DPC対象病院	留萌市立病院	0.83%
平成21年度新規DPC対象病院	砂川市立病院	0.17%
平成21年度新規DPC対象病院	滝川市立病院	0.08%
平成21年度新規DPC対象病院	社団法人慈恵会 青森慈恵会病院	3.31%
平成21年度新規DPC対象病院	八戸赤十字病院	0.04%
平成21年度新規DPC対象病院	岩手県立大船渡病院	0.05%
平成21年度新規DPC対象病院	中嶋病院	1.85%
平成21年度新規DPC対象病院	医療法人松田会松田病院	0.63%
平成21年度新規DPC対象病院	社会医療法人明和会 中通総合病院	0.09%
平成21年度新規DPC対象病院	市立横手病院	0.15%
平成21年度新規DPC対象病院	平鹿総合病院	0.06%
平成21年度新規DPC対象病院	由利組合総合病院	0.07%
平成21年度新規DPC対象病院	仙北組合総合病院	0.08%
平成21年度新規DPC対象病院	財団法人脳神経疾患研究所附属 南東北福島病院	1.32%
平成21年度新規DPC対象病院	医療法人茨城愛心会古河病院	0.44%
平成21年度新規DPC対象病院	牛久愛和総合病院	0.22%
平成21年度新規DPC対象病院	医療法人 博仁会 志村大宮病院	3.80%
平成21年度新規DPC対象病院	群馬県済生会前橋病院	0.11%
平成21年度新規DPC対象病院	財団法人 老年病研究所附属病院	0.79%
平成21年度新規DPC対象病院	桐生厚生総合病院	0.14%
平成21年度新規DPC対象病院	医療法人社団 協友会 東川口病院	0.20%
平成21年度新規DPC対象病院	医療法人社団 哺育会 白岡中央総合病院	0.15%
平成21年度新規DPC対象病院	医療法人社団 協友会 八潮中央総合病院	0.41%
平成21年度新規DPC対象病院	医療法人社団 愛友会 三郷中央総合病院	0.60%
平成21年度新規DPC対象病院	医療法人 一心会 伊奈病院	0.18%
平成21年度新規DPC対象病院	医療法人社団 朝霞台中央総合病院	0.20%
平成21年度新規DPC対象病院	医療法人 社団 明芳会 イムス三芳総合病院	0.17%
平成21年度新規DPC対象病院	医療法人至仁会 圏央所沢病院	0.18%
平成21年度新規DPC対象病院	埼玉県立循環器・呼吸器病センター	0.05%
平成21年度新規DPC対象病院	医療法人一心会 蓮田一心会病院	0.89%
平成21年度新規DPC対象病院	医療法人 関越病院	0.32%
平成21年度新規DPC対象病院	医療法人社団協友会 柏厚生総合病院	0.17%
平成21年度新規DPC対象病院	医療法人社団愛友会 千葉愛友会記念病院	0.67%
平成21年度新規DPC対象病院	医療法人財団東京勤労者医療会 東葛病院	0.37%
平成21年度新規DPC対象病院	医療法人社団協友会 船橋総合病院	0.13%
平成21年度新規DPC対象病院	医療法人社団 誠馨会 セコマメディック病院	0.37%
平成21年度新規DPC対象病院	千葉県立佐原病院	0.19%
平成21年度新規DPC対象病院	医療法人社団 哺育会 浅草病院	0.41%
平成21年度新規DPC対象病院	同愛記念病院	0.09%
平成21年度新規DPC対象病院	公立学校共済組合 関東中央病院	0.04%
平成21年度新規DPC対象病院	東京北社会保険病院	0.08%
平成21年度新規DPC対象病院	地方独立行政法人 東京都健康長寿医療センター	0.07%
平成21年度新規DPC対象病院	特別医療法人社団慈生会 等潤病院	0.49%
平成21年度新規DPC対象病院	医療法人社団 昌医会 葛西循環器脳神経外科病院	0.11%
平成21年度新規DPC対象病院	東京都立府中病院	0.02%
平成21年度新規DPC対象病院	財団法人 結核予防会 複十字病院	0.27%
平成21年度新規DPC対象病院	社会医療法人財団 大和会 武蔵村山病院	0.23%
平成21年度新規DPC対象病院	恩賜財団 済生会 横浜市東部病院	0.02%
平成21年度新規DPC対象病院	金沢文庫病院	0.18%
平成21年度新規DPC対象病院	社会福祉法人 日本医療伝道会 衣笠病院	0.09%
平成21年度新規DPC対象病院	財団法人 同友会 藤沢湘南台病院	0.25%
平成21年度新規DPC対象病院	三浦市立病院	0.15%
平成21年度新規DPC対象病院	医療法人興生会 相模台病院	0.11%
平成21年度新規DPC対象病院	日本鋼管病院	0.22%
平成21年度新規DPC対象病院	新潟中央病院	0.27%
平成21年度新規DPC対象病院	医療法人愛仁会 亀田第一病院	0.21%
平成21年度新規DPC対象病院	県立中央病院	0.16%
平成21年度新規DPC対象病院	新潟県厚生農業協同組合連合会 上越総合病院	0.11%

図表6 医療機関別再転棟率

施設類型	施設名	H21 再転棟率
平成21年度新規DPC対象病院	小千谷総合病院	0.25%
平成21年度新規DPC対象病院	富山県立中央病院	0.04%
平成21年度新規DPC対象病院	八尾総合病院	0.56%
平成21年度新規DPC対象病院	高岡市民病院	0.19%
平成21年度新規DPC対象病院	独立行政法人労働者健康福祉機構富山労災病院	0.32%
平成21年度新規DPC対象病院	市立砺波総合病院	0.24%
平成21年度新規DPC対象病院	射水市民病院	0.24%
平成21年度新規DPC対象病院	医療法人社団浅ノ川 浅ノ川総合病院	0.13%
平成21年度新規DPC対象病院	国民健康保険 小松市民病院	0.10%
平成21年度新規DPC対象病院	市立輪島病院	0.13%
平成21年度新規DPC対象病院	加賀市民病院	0.19%
平成21年度新規DPC対象病院	医療法人社団 浅ノ川 金沢脳神経外科病院	0.22%
平成21年度新規DPC対象病院	公立つるぎ病院	0.85%
平成21年度新規DPC対象病院	福井県立病院	0.11%
平成21年度新規DPC対象病院	福井赤十字病院	0.08%
平成21年度新規DPC対象病院	長野医療生活協同組合 長野中央病院	0.28%
平成21年度新規DPC対象病院	市立岡谷病院	0.37%
平成21年度新規DPC対象病院	医療法人栗山会 飯田病院	0.10%
平成21年度新規DPC対象病院	健和会病院	0.15%
平成21年度新規DPC対象病院	長野県立須坂病院	0.14%
平成21年度新規DPC対象病院	市立大町総合病院	0.10%
平成21年度新規DPC対象病院	飯山赤十字病院	0.67%
平成21年度新規DPC対象病院	組合立諏訪中央病院	0.51%
平成21年度新規DPC対象病院	長野県厚生農業協同組合連合会 佐久総合病院小海分院	2.82%
平成21年度新規DPC対象病院	安曇野赤十字病院	0.47%
平成21年度新規DPC対象病院	朝日大学歯学部附属 村上記念病院	0.06%
平成21年度新規DPC対象病院	河村病院	0.12%
平成21年度新規DPC対象病院	山内ホスピタル	1.33%
平成21年度新規DPC対象病院	美濃市立美濃病院	0.17%
平成21年度新規DPC対象病院	市立恵那病院	1.01%
平成21年度新規DPC対象病院	岐阜県厚生農業協同組合連合会 西美濃厚生病院	0.34%
平成21年度新規DPC対象病院	岐阜県厚生農業協同組合連合会 揖斐厚生病院	0.09%
平成21年度新規DPC対象病院	静岡市立清水病院	0.04%
平成21年度新規DPC対象病院	焼津市立総合病院	0.16%
平成21年度新規DPC対象病院	掛川市立総合病院	0.15%
平成21年度新規DPC対象病院	磐田市立総合病院	0.10%
平成21年度新規DPC対象病院	JA静岡厚生連 遠州病院	0.14%
平成21年度新規DPC対象病院	公立陶生病院	0.07%
平成21年度新規DPC対象病院	豊川市民病院	0.11%
平成21年度新規DPC対象病院	社会医療法人財団新和会 八千代病院	0.21%
平成21年度新規DPC対象病院	西尾市民病院	0.04%
平成21年度新規DPC対象病院	愛知県厚生農業協同組合連合会 海南病院	0.06%
平成21年度新規DPC対象病院	紀南病院	0.11%
平成21年度新規DPC対象病院	大津市民病院	0.17%
平成21年度新規DPC対象病院	近江八幡市立総合医療センター	0.08%
平成21年度新規DPC対象病院	医療法人徳洲会 近江草津徳洲会病院	0.19%
平成21年度新規DPC対象病院	公立甲賀病院	0.10%
平成21年度新規DPC対象病院	第二岡本総合病院	0.19%
平成21年度新規DPC対象病院	医療法人啓信会 京都きづ川病院	1.01%
平成21年度新規DPC対象病院	医療法人社団石鎚会 田辺中央病院	0.72%
平成21年度新規DPC対象病院	市立福知山市民病院	0.39%
平成21年度新規DPC対象病院	財団法人 浅香山病院	0.34%
平成21年度新規DPC対象病院	大阪府立急性期・総合医療センター	0.14%
平成21年度新規DPC対象病院	医療法人 弘道会 萱島生野病院	0.13%
平成21年度新規DPC対象病院	社会福祉法人 大阪暁明館病院	0.38%
平成21年度新規DPC対象病院	医療法人 弘道会 守口生野記念病院	0.28%
平成21年度新規DPC対象病院	医療法人行岡医学研究会 行岡病院	0.24%
平成21年度新規DPC対象病院	医療法人寿会 富永病院	0.06%
平成21年度新規DPC対象病院	医療法人社団有隣会 東大阪病院	0.51%
平成21年度新規DPC対象病院	社会医療法人栄公会 佐野記念病院	1.15%
平成21年度新規DPC対象病院	大阪市立総合医療センター	0.02%
平成21年度新規DPC対象病院	医療法人財団 神戸海星病院	0.09%
平成21年度新規DPC対象病院	医療法人 榮昌会 吉田病院	0.18%
平成21年度新規DPC対象病院	地方独立行政法人神戸市民病院機構 神戸市立医療センター西市民病院	0.24%
平成21年度新規DPC対象病院	医療法人沖繩徳洲会 神戸徳洲会病院	1.10%
平成21年度新規DPC対象病院	神戸掖済会病院	0.07%
平成21年度新規DPC対象病院	医療法人 明和病院	0.13%
平成21年度新規DPC対象病院	医療法人尚和会 宝塚第一病院	0.10%
平成21年度新規DPC対象病院	医療法人 順心会 順心病院	0.36%
平成21年度新規DPC対象病院	財団法人甲南病院 加古川病院	0.35%
平成21年度新規DPC対象病院	市立加西病院	0.06%
平成21年度新規DPC対象病院	大山病院	0.42%



図表6 医療機関別再転棟率

施設類型	施設名	H21 再転棟率
平成21年度新規DPC対象病院	医療法人中央会 尼崎中央病院	0.12%
平成21年度新規DPC対象病院	市立川西病院	0.08%
平成21年度新規DPC対象病院	真星病院	0.31%
平成21年度新規DPC対象病院	医療法人 康仁会 西の京病院	0.29%
平成21年度新規DPC対象病院	医療法人社団田北会田北病院	1.77%
平成21年度新規DPC対象病院	大和高田市立病院	0.06%
平成21年度新規DPC対象病院	医療法人社団高清水高井病院	0.05%
平成21年度新規DPC対象病院	社会福祉法人恩賜財団済生会御所病院	0.13%
平成21年度新規DPC対象病院	奈良県立五條病院	0.16%
平成21年度新規DPC対象病院	医療法人愛晋会 中江病院	1.97%
平成21年度新規DPC対象病院	済生会和歌山病院	0.10%
平成21年度新規DPC対象病院	北出病院	1.83%
平成21年度新規DPC対象病院	白浜はまゆう病院	0.48%
平成21年度新規DPC対象病院	鳥取生協病院	0.21%
平成21年度新規DPC対象病院	医療法人同愛会 博愛病院	0.20%
平成21年度新規DPC対象病院	社団法人 益田市医師会立 益田地域医療センター医師会病院	0.35%
平成21年度新規DPC対象病院	玉造厚生年金病院	1.49%
平成21年度新規DPC対象病院	出雲徳洲会病院	3.64%
平成21年度新規DPC対象病院	川崎医科大学附属川崎病院	0.17%
平成21年度新規DPC対象病院	医療法人 水和我 総合病院 水島中央病院	0.61%
平成21年度新規DPC対象病院	財団法人淳風会 倉敷第一病院	0.52%
平成21年度新規DPC対象病院	医療法人天和会 松田病院	0.28%
平成21年度新規DPC対象病院	倉敷平成病院	0.42%
平成21年度新規DPC対象病院	広島医療生活協同組合 広島共立病院	0.12%
平成21年度新規DPC対象病院	荒木脳神経外科病院	0.77%
平成21年度新規DPC対象病院	公立みつぎ総合病院	0.13%
平成21年度新規DPC対象病院	宇部興産株式会社中央病院	0.40%
平成21年度新規DPC対象病院	山口県厚生農業協同組合連合会 長門総合病院	0.17%
平成21年度新規DPC対象病院	山口県厚生農業協同組合連合会 周東総合病院	0.05%
平成21年度新規DPC対象病院	山口県厚生農業協同組合連合会 小郡第一総合病院	0.08%
平成21年度新規DPC対象病院	独立行政法人国立病院機構 関門医療センター	0.05%
平成21年度新規DPC対象病院	ハウエツ病院	0.44%
平成21年度新規DPC対象病院	つるぎ町立半田病院	0.17%
平成21年度新規DPC対象病院	高松市民病院	0.08%
平成21年度新規DPC対象病院	三豊総合病院	0.06%
平成21年度新規DPC対象病院	独立行政法人国立病院機構 高松医療センター	0.23%
平成21年度新規DPC対象病院	医療法人 慈愛会 石川病院	0.58%
平成21年度新規DPC対象病院	医療法人 久会 関南病院	0.57%
平成21年度新規DPC対象病院	医療法人 仁生会 細木病院	0.37%
平成21年度新規DPC対象病院	いずみの病院	0.64%
平成21年度新規DPC対象病院	医療法人五月会 須崎くろしお病院	2.33%
平成21年度新規DPC対象病院	高知県 高知県立幡多けんみん病院	0.05%
平成21年度新規DPC対象病院	くぼかわ病院	0.74%
平成21年度新規DPC対象病院	医療法人 輝栄会 福岡輝栄会病院	0.32%
平成21年度新規DPC対象病院	福岡青洲会病院	0.40%
平成21年度新規DPC対象病院	宗像水光会総合病院	0.45%
平成21年度新規DPC対象病院	福岡リハビリテーション病院	1.50%
平成21年度新規DPC対象病院	医療法人 喜悦会 那珂川病院	0.78%
平成21年度新規DPC対象病院	神代病院	0.86%
平成21年度新規DPC対象病院	姫野病院	3.85%
平成21年度新規DPC対象病院	社会保険大牟田天領病院	0.58%
平成21年度新規DPC対象病院	独立行政法人労働者健康福祉機構 九州労災病院門司メディカルセンター	0.10%
平成21年度新規DPC対象病院	労働者健康福祉機構 九州労災病院	0.04%
平成21年度新規DPC対象病院	今村病院	0.50%
平成21年度新規DPC対象病院	聖フランシスコ病院	0.51%
平成21年度新規DPC対象病院	医療法人祥仁会 西諫早病院	0.47%
平成21年度新規DPC対象病院	社会福祉法人 十善会病院	0.12%
平成21年度新規DPC対象病院	公立新小浜病院	1.34%
平成21年度新規DPC対象病院	財団法人 杏仁会江南病院	0.56%
平成21年度新規DPC対象病院	宇賀岳病院	0.14%
平成21年度新規DPC対象病院	熊本セントラル病院	0.76%
平成21年度新規DPC対象病院	植木町国民健康保険植木病院	0.86%
平成21年度新規DPC対象病院	大分記念病院	0.34%
平成21年度新規DPC対象病院	大分三愛メディカルセンター	0.48%
平成21年度新規DPC対象病院	大分県済生会日田病院	0.11%
平成21年度新規DPC対象病院	高田中央病院	0.20%
平成21年度新規DPC対象病院	佐藤第一病院	0.80%
平成21年度新規DPC対象病院	独立行政法人国立病院機構 別府医療センター	0.20%
平成21年度新規DPC対象病院	医療法人誠和会和田病院	2.18%
平成21年度新規DPC対象病院	県立宮崎病院	0.03%
平成21年度新規DPC対象病院	総合病院 鹿児島生協病院	0.35%
平成21年度新規DPC対象病院	医療法人 徳洲会 鹿児島 徳洲会病院	1.26%
平成21年度新規DPC対象病院	大隅鹿屋 病院	0.59%
平成21年度新規DPC対象病院	義順顕彰会 田上 病院	0.57%
平成21年度新規DPC対象病院	肝属郡医師会立病院	0.20%

図表6 医療機関別再転棟率

施設類型	施設名	H21 再転棟率
平成21年度新規DPC対象病院	与那原中央病院	0.45%

図表6 医療機関別再転棟率

施設類型	施設名	H21 再転棟率
平成18.19年度新規DPC準備病院	松村総合病院	0.36%
平成18.19年度新規DPC準備病院	社団法人全国社会保険協会連合会 宇都宮社会保険病院	0.25%
平成18.19年度新規DPC準備病院	川崎医療生活協同組合 川崎協同病院	0.54%
平成18.19年度新規DPC準備病院	社会保険高浜病院	3.33%
平成18.19年度新規DPC準備病院	社会保険 栗林病院	0.30%
平成18.19年度新規DPC準備病院	医療法人社団恵愛会 大分中村病院	0.11%
平成18.19年度新規DPC準備病院	社会医療法人社団カレスサッポロ時計台記念病院	0.17%
平成18.19年度新規DPC準備病院	医療法人社団豊生会 東苗穂病院	2.21%
平成18.19年度新規DPC準備病院	医療法人秀友会 札幌秀友会病院	1.71%
平成18.19年度新規DPC準備病院	共愛会病院	0.56%
平成18.19年度新規DPC準備病院	医療法人社団函館脳神経外科 函館脳神経外科病院	1.25%
平成18.19年度新規DPC準備病院	あおもり協立病院	0.53%
平成18.19年度新規DPC準備病院	津軽保健生活協同組合 健生病院	0.40%
平成18.19年度新規DPC準備病院	医療法人清和会 奥州病院	3.41%
平成18.19年度新規DPC準備病院	山本組合総合病院	0.25%
平成18.19年度新規DPC準備病院	医療法人社団山形愛心会 庄内余目病院	0.15%
平成18.19年度新規DPC準備病院	医療生協わたり病院	0.41%
平成18.19年度新規DPC準備病院	会津中央病院	0.17%
平成18.19年度新規DPC準備病院	医療法人昨雲会 飯塚病院附属有隣病院	0.21%
平成18.19年度新規DPC準備病院	神栖済生会病院	0.43%
平成18.19年度新規DPC準備病院	群馬県立心臓血管センター	0.14%
平成18.19年度新規DPC準備病院	医療法人沖繩徳洲会 四街道徳洲会病院	0.48%
平成18.19年度新規DPC準備病院	特定医療法人社団一成会 木村病院	0.75%
平成18.19年度新規DPC準備病院	医療法人社団 医善会 いずみ記念病院	1.25%
平成18.19年度新規DPC準備病院	医療法人社団永生会永生病院	0.55%
平成18.19年度新規DPC準備病院	医療法人財団慈生会 野村病院	0.18%
平成18.19年度新規DPC準備病院	医療法人社団青葉会 一橋病院	0.31%
平成18.19年度新規DPC準備病院	社会福祉法人 聖テレジア会 総合病院 聖ヨゼフ病院	0.14%
平成18.19年度新規DPC準備病院	湘南泉病院	0.32%
平成18.19年度新規DPC準備病院	医療法人桑名恵風会 桑名病院	2.54%
平成18.19年度新規DPC準備病院	福井厚生病院	0.23%
平成18.19年度新規DPC準備病院	長野県厚生農業協同組合連合会 富士見高原病院	0.31%
平成18.19年度新規DPC準備病院	JA静岡厚生連 静岡厚生病院	0.31%
平成18.19年度新規DPC準備病院	静岡徳洲会病院	0.24%
平成18.19年度新規DPC準備病院	医療法人 鉄友会 宇野病院	0.87%
平成18.19年度新規DPC準備病院	医療法人 富田浜病院	2.24%
平成18.19年度新規DPC準備病院	社会福祉法人 京都社会事業財団 西陣病院	0.09%
平成18.19年度新規DPC準備病院	医療法人健康会 総合病院京都南病院	0.08%
平成18.19年度新規DPC準備病院	総合病院日本バプテスト病院	0.12%
平成18.19年度新規DPC準備病院	医療法人 山弘会 上山病院	0.53%
平成18.19年度新規DPC準備病院	医療法人 医仁会 藤本病院	0.46%
平成18.19年度新規DPC準備病院	医療法人 大道会 森之宮病院	0.24%
平成18.19年度新規DPC準備病院	医療法人垣谷会 明治橋病院	0.97%
平成18.19年度新規DPC準備病院	医療法人康雄会 西病院	0.67%
平成18.19年度新規DPC準備病院	医療法人沖繩徳洲会 高砂西部病院	0.15%
平成18.19年度新規DPC準備病院	総合病院松江生協病院	0.50%
平成18.19年度新規DPC準備病院	医療法人創和会 重井医学研究所附属病院	0.18%
平成18.19年度新規DPC準備病院	医療法人 創和会 しげい病院	3.48%
平成18.19年度新規DPC準備病院	医療法人誠和会 倉敷記念病院	4.00%
平成18.19年度新規DPC準備病院	高陽ニュータウン病院	2.95%
平成18.19年度新規DPC準備病院	阿南医師会中央病院	0.31%
平成18.19年度新規DPC準備病院	医療法人財団 エム・アイ・ユー 麻田総合病院	0.20%
平成18.19年度新規DPC準備病院	市立宇和島病院	0.03%
平成18.19年度新規DPC準備病院	医療法人 三和会 国吉病院	1.03%
平成18.19年度新規DPC準備病院	社会医療法人 栄光会 栄光病院	0.65%
平成18.19年度新規DPC準備病院	医療法人社団江頭会 さくら病院	0.29%
平成18.19年度新規DPC準備病院	福岡通信病院	0.22%
平成18.19年度新規DPC準備病院	福岡整形外科病院	0.15%
平成18.19年度新規DPC準備病院	財団法人 小倉地区医療協会 三萩野病院	0.46%
平成18.19年度新規DPC準備病院	医療法人同愛会 副島病院	0.26%
平成18.19年度新規DPC準備病院	特別医療法人春回会井上病院	0.20%
平成18.19年度新規DPC準備病院	諫早記念病院	0.89%
平成18.19年度新規DPC準備病院	医療法人光善会 長崎百合野病院	0.29%
平成18.19年度新規DPC準備病院	医療法人 青雲会 青雲会病院	1.16%

図表6 医療機関別再転棟率

施設類型	施設名	H21 再転棟率
平成20年度新規DPC準備病院	医療法人社団医修会 大川原脳神経外科病院	0.36%
平成20年度新規DPC準備病院	市立室蘭総合病院	0.15%
平成20年度新規DPC準備病院	総合病院 伊達赤十字病院	0.09%
平成20年度新規DPC準備病院	財団法人北海道医療団 帯広第一病院	0.16%
平成20年度新規DPC準備病院	医療法人社団博愛会 開西病院	1.95%
平成20年度新規DPC準備病院	市立稚内病院	0.07%
平成20年度新規DPC準備病院	医療法人 友愛会 盛岡友愛病院	0.80%
平成20年度新規DPC準備病院	財団法人 総合花巻病院	0.96%
平成20年度新規DPC準備病院	山形県立新庄病院	0.14%
平成20年度新規DPC準備病院	公立高島病院	0.86%
平成20年度新規DPC準備病院	いわき市立総合磐城共立病院	0.02%
平成20年度新規DPC準備病院	医療法人 社団 慶友会 慶友整形外科病院	0.12%
平成20年度新規DPC準備病院	医療法人社団普照会 井上記念病院	0.13%
平成20年度新規DPC準備病院	医療法人社団 誠高会 おおたかの森病院	0.09%
平成20年度新規DPC準備病院	国家公務員共済組合連合会 三宿病院	0.45%
平成20年度新規DPC準備病院	府中恵仁会病院	0.11%
平成20年度新規DPC準備病院	医療法人社団桐光会 調布病院	0.16%
平成20年度新規DPC準備病院	財団法人横浜勤労者福祉協会 汐田総合病院	1.10%
平成20年度新規DPC準備病院	医療法人 社団若林会 湘南中央病院	0.30%
平成20年度新規DPC準備病院	医療法人 恒仁会 新潟南病院	0.17%
平成20年度新規DPC準備病院	医療法人新潟勤労者医療協会 下越病院	0.18%
平成20年度新規DPC準備病院	かみいち総合病院	0.43%
平成20年度新規DPC準備病院	金沢市立病院	0.08%
平成20年度新規DPC準備病院	医療法人 林病院	0.40%
平成20年度新規DPC準備病院	杉田玄白記念 公立小浜病院	0.40%
平成20年度新規DPC準備病院	医療法人 社団志朋会 加納渡辺病院	0.53%
平成20年度新規DPC準備病院	特定・特別医療法人博愛会 博愛会病院	0.18%
平成20年度新規DPC準備病院	特定医療法人浩生会 舞子台病院	1.50%
平成20年度新規DPC準備病院	こだま病院	0.83%
平成20年度新規DPC準備病院	医療法人誠仁会 大久保病院	0.16%
平成20年度新規DPC準備病院	和歌山中央医療生活協同組合 和歌山生協病院	0.19%
平成20年度新規DPC準備病院	医療法人 誠佑記念病院	0.50%
平成20年度新規DPC準備病院	社会福祉法人 恩賜財団 済生会有田病院	0.48%
平成20年度新規DPC準備病院	財団法人倉敷中央病院 倉敷リバーサイド病院	0.90%
平成20年度新規DPC準備病院	総合病院岡山市立市民病院	0.05%
平成20年度新規DPC準備病院	広島厚生病院	0.26%
平成20年度新規DPC準備病院	医療法人社団 清風会 五日市記念病院	0.25%
平成20年度新規DPC準備病院	岩手県立中部病院	0.08%
平成20年度新規DPC準備病院	独立行政法人国立病院機構 東広島医療センター	0.05%
平成20年度新規DPC準備病院	徳島県厚生農業協同組合連合会 阿南共栄病院	0.73%
平成20年度新規DPC準備病院	医療法人 沖縄徳洲会 宇和島徳洲会病院	1.45%
平成20年度新規DPC準備病院	財団法人積善会 附属十全総合病院	0.08%
平成20年度新規DPC準備病院	社会福祉法人 恩賜財団 済生会西条病院	0.86%
平成20年度新規DPC準備病院	医療法人 原土井病院	0.47%
平成20年度新規DPC準備病院	医療法人 井上会 篠栗病院	1.29%
平成20年度新規DPC準備病院	医療法人社団 誠和会 牟田病院	3.17%
平成20年度新規DPC準備病院	医療法人恵光会 原病院	2.02%
平成20年度新規DPC準備病院	医療法人 恵真会 渡辺整形外科病院	0.77%
平成20年度新規DPC準備病院	社団法人朝倉医師会 朝倉医師会病院	0.20%
平成20年度新規DPC準備病院	医療法人 社団誠心会 萩原中央病院	0.46%
平成20年度新規DPC準備病院	独立行政法人国立病院機構小倉病院	0.08%
平成20年度新規DPC準備病院	医療法人 謙仁会 山元記念病院	2.12%
平成20年度新規DPC準備病院	日本海員救済会長崎病院	0.17%
平成20年度新規DPC準備病院	医療法人社団誠療会 成尾整形外科病院	0.76%
平成20年度新規DPC準備病院	橘病院	1.43%
平成20年度新規DPC準備病院	垂水市立医療センター 垂水中央病院	0.71%
平成20年度新規DPC準備病院	医療法人徳洲会 徳之島徳洲会病院	0.26%
平成20年度新規DPC準備病院	医療法人徳洲会 名瀬徳洲会病院	1.11%
平成20年度新規DPC準備病院	鹿児島県立北薩病院	0.32%
平成20年度新規DPC準備病院	独立行政法人国立病院機構指宿病院	0.13%
平成20年度新規DPC準備病院	医療法人 禄寿会 小禄病院	0.30%
平成20年度新規DPC準備病院	医療法人八重瀬会 同仁病院	0.29%

図表6 医療機関別再転棟率

施設類型	施設名	H21 再転棟率
平成21年度新規DPC準備病院	医療法人 麻生整形外科病院	0.27%
平成21年度新規DPC準備病院	特定医療法人 白石脳神経外科病院	0.28%
平成21年度新規DPC準備病院	総合病院 浦河赤十字病院	0.11%
平成21年度新規DPC準備病院	栗原市立栗原中央病院	0.19%
平成21年度新規DPC準備病院	北村山公立病院	0.42%
平成21年度新規DPC準備病院	医療法人 恒貴会 協和中央病院	0.12%
平成21年度新規DPC準備病院	(医)社団善仁会 小山記念病院	0.22%
平成21年度新規DPC準備病院	医療法人社団 創造会 平和台病院	0.22%
平成21年度新規DPC準備病院	医療法人社団千葉県勤労者医療協会船橋二和病院	0.52%
平成21年度新規DPC準備病院	社会福祉法人聖ヨハネ会 総合病院桜町病院	0.16%
平成21年度新規DPC準備病院	大船中央病院	0.05%
平成21年度新規DPC準備病院	川崎市立井田病院	0.13%
平成21年度新規DPC準備病院	独立行政法人 国立病院機構 神奈川病院	0.15%
平成21年度新規DPC準備病院	医療法人西能病院	0.79%
平成21年度新規DPC準備病院	公立南砺中央病院	0.28%
平成21年度新規DPC準備病院	医療法人徳洲会 大垣徳洲会病院	0.52%
平成21年度新規DPC準備病院	公立森町病院	0.16%
平成21年度新規DPC準備病院	津島市民病院	0.17%
平成21年度新規DPC準備病院	医療法人生登会 寺元記念病院	0.37%
平成21年度新規DPC準備病院	医療法人 野上病院	1.39%
平成21年度新規DPC準備病院	医療法人 青心会 郡山青藍病院	0.64%
平成21年度新規DPC準備病院	医療法人 十字会 野島病院	0.75%
平成21年度新規DPC準備病院	医療法人岡村一心堂病院	2.35%
平成21年度新規DPC準備病院	さぬき市民病院	0.21%