

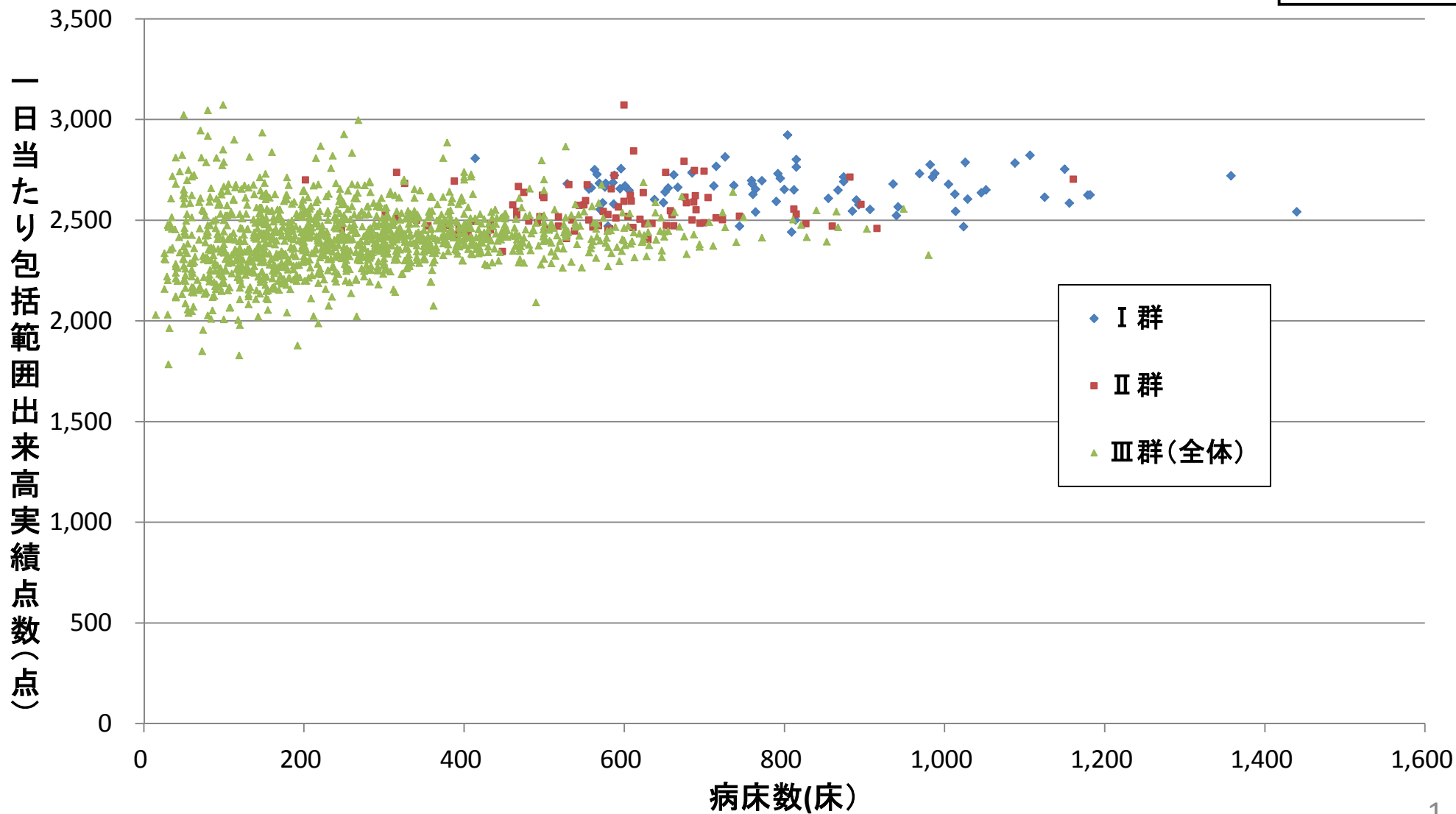
(1) 平成23年度から平成24年度にかけてⅢ群全体の傾向について

診調組 D-5
参 考
25.9.20

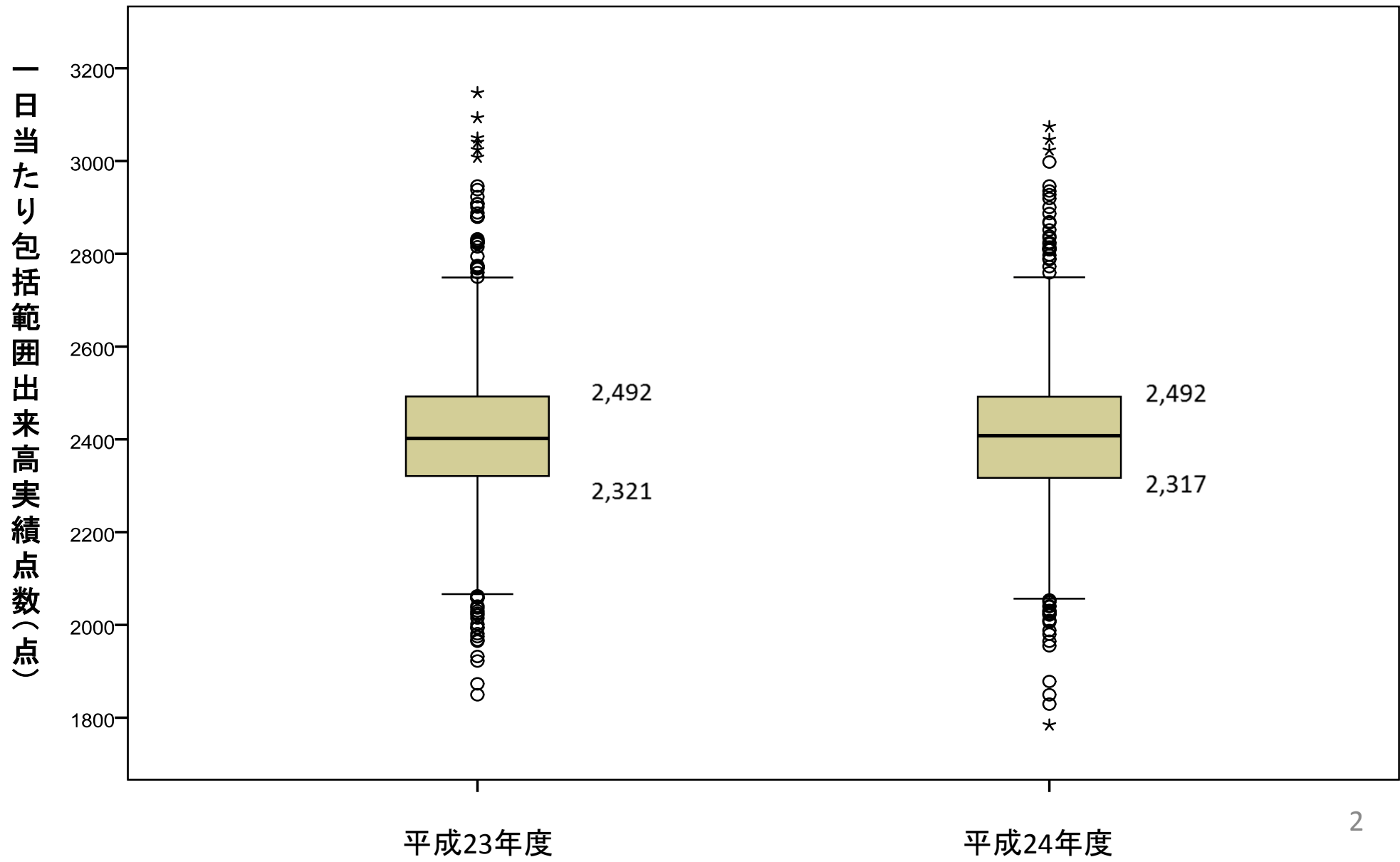
平成24年度データ

[図1] 病床数と一日あたり包括範囲出来高実績点数
(患者数補正後・医療機関別)(全医療機関群)

診調組 D-1
(抜 粋)
25.4.24



【図2】 一日あたり包括範囲出来高実績点数(患者数補正後・医療機関別)
(DPC病院Ⅲ群・経年比較)



(2) III群病院の類型別集計 ① 専門病院

○各類型の定義について

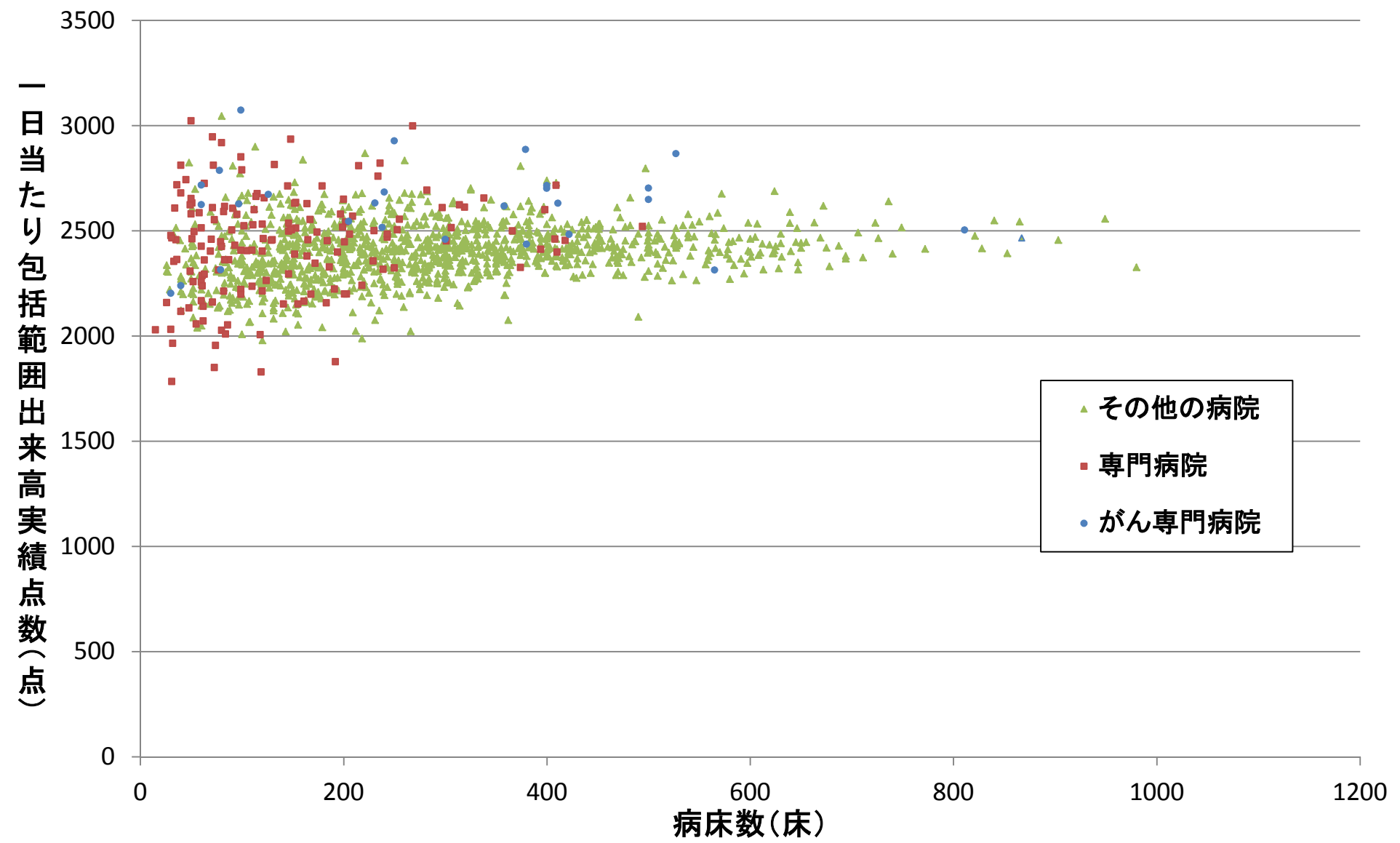
がん専門病院	入院患者に占めるがん患者の割合が40%以上
専門病院	がん専門病院以外の病院で、入院患者に占める特定MDCの患者の割合が40%以上
その他の病院	上記以外の病院

○各類型の医療機関数

平成23年度データ	
がん専門病院	26施設
専門病院	159施設
その他の病院	1,141施設
合計	1,326施設

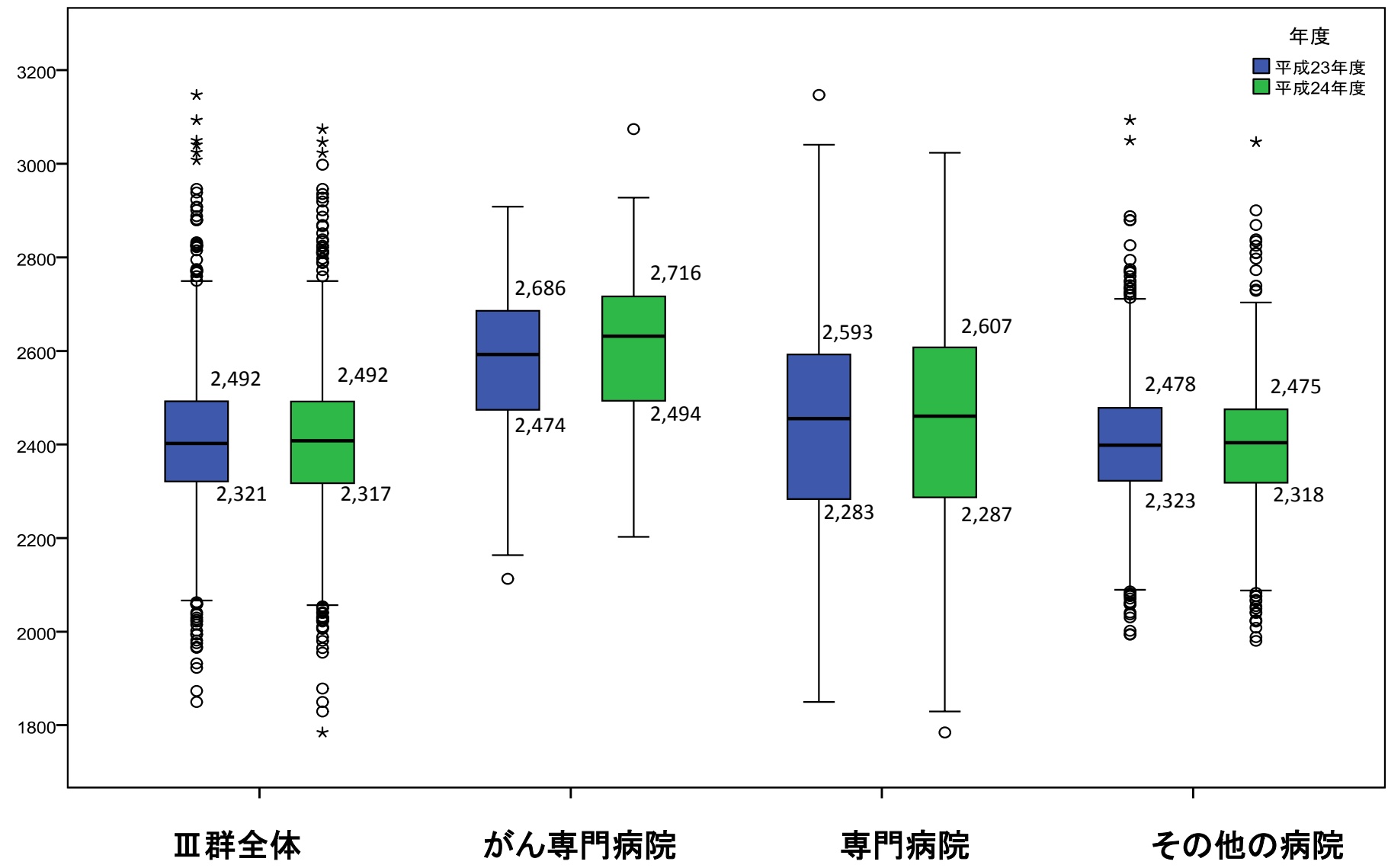
平成24年度データ	
がん専門病院	28施設
専門病院	154施設
その他の病院	1,144施設
合計	1,326施設

【図3】 平成24年度病床数と一日あたり包括範囲出来高実績点数
(患者補正後・医療機関別)(DPC病院Ⅲ群・類型①)



【図4】 各類型(専門病院等)と一日あたり包括範囲出来高実績点数 (患者数補正後・医療機関別) (DPC病院Ⅲ群・経年比較)

一日あたり包括範囲出来高実績点数(点)



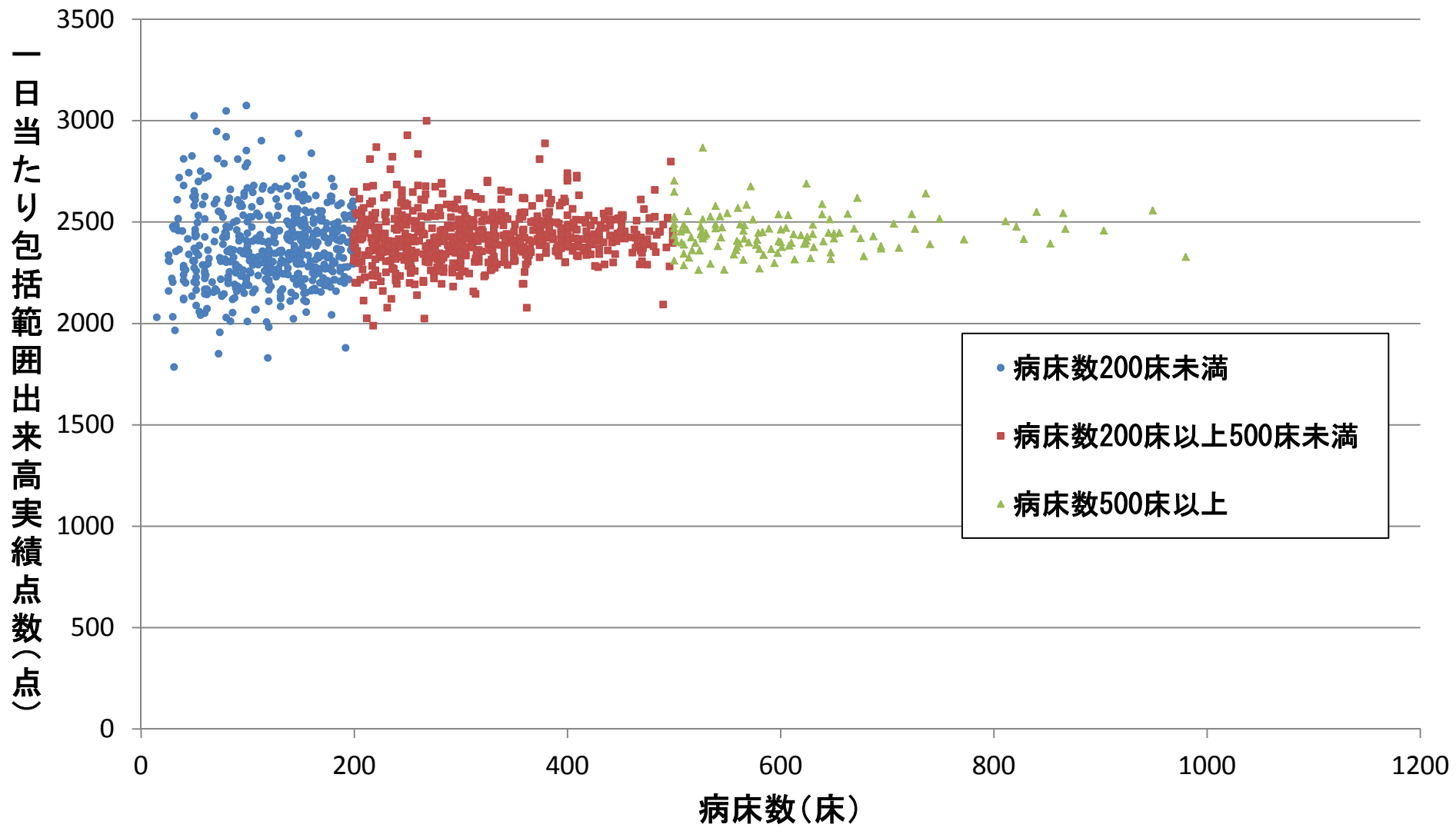
(2) III群病院の類型別集計 ②中規模・小規模病院

○各類型の医療機関数

平成23年度データ	
200床未満	516施設
病床数200床以上500床未満	682施設
病床数500床以上	128施設
合計	1,326施設

平成24年度データ	
200床未満	517施設
病床数200床以上500床未満	681施設
病床数500床以上	128施設
合計	1,326施設

【図5】 病床数と一日あたり包括範囲出来高実績点数(患者補正後・医療機関別)
(DPC病院Ⅲ群 類型②)



【図6】各類型(病床数別)と一日あたり包括範囲出来高実績点数(患者数補正後・医療機関別)(DPC病院Ⅲ群・経年比較)

