

別冊資料

特定健診・保健指導の医療費適正化効果等の検証のためのワーキンググループ

中間とりまとめ（案）

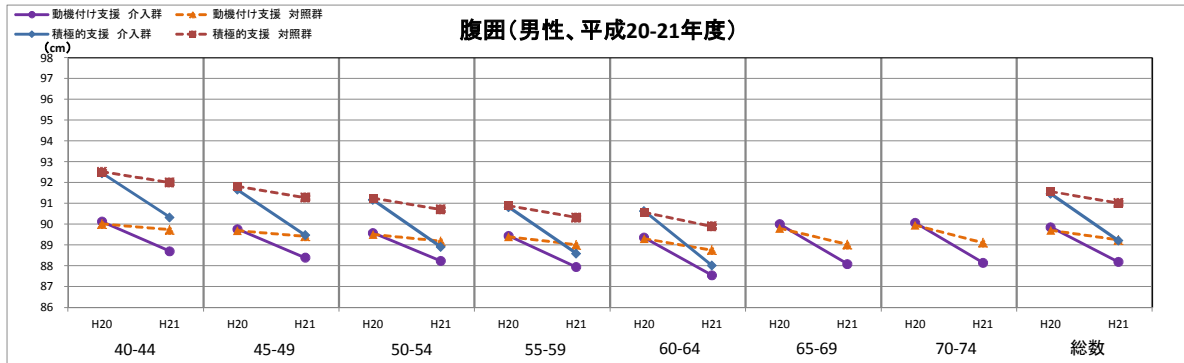
（目次）

1. 特定健康診査・特定保健指導による評価指標等の推移について … P 1
2. 特定健康診査・特定保健指導による保健指導レベルの改善状況について … P 2 9
3. 特定健康診査・特定保健指導によるメタボリックシンドロームの改善状況… P 3 5

1. 特定健康診査・特定保健指導による評価指標等の推移について

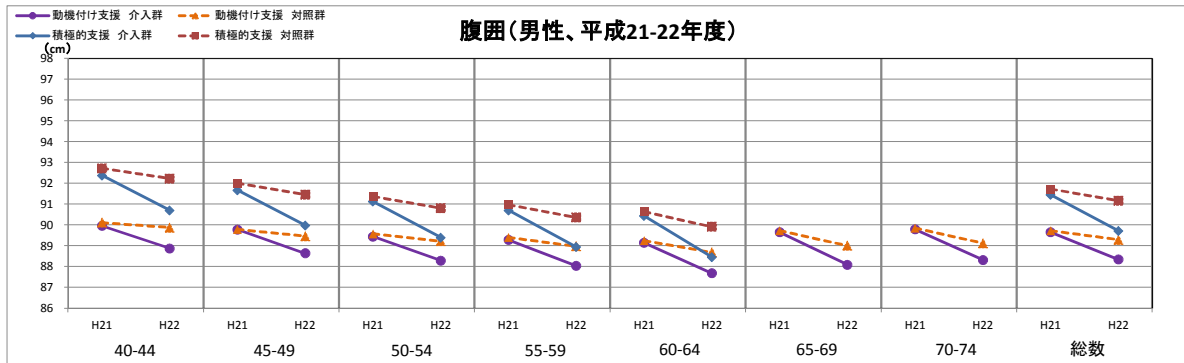
腹囲(男性、平成20-21年度)

平成20-21年度男性																
動機付け支援	40-44		45-49		50-54		55-59		60-64		65-69		70-74		総数	
	H20	H21	H20	H21	H20	H21	H20	H21	H20	H21	H20	H21	H20	H21	H20	H21
介入群(平均)	90.13	88.71	89.77	88.40	89.59	88.24	89.45	87.95	89.36	87.56	90.01	88.10	90.08	88.15	89.87	88.19
対照群(平均)	90.02	89.74	89.70	89.43	89.52	89.19	89.41	89.02	89.32	88.77	89.80	89.03	89.96	89.12	89.71	89.25
P値	<0.001		<0.001		<0.001		<0.001		<0.001		<0.001		<0.001		<0.001	
積極の支援	40-44		45-49		50-54		55-59		60-64		65-69		70-74		総数	
	H20	H21	H20	H21	H20	H21	H20	H21	H20	H21	H20	H21	H20	H21	H20	H21
介入群(平均)	92.46	90.34	91.67	89.48	91.18	88.92	90.83	88.61	90.64	88.03	NaN	NaN	NaN	NaN	91.47	89.22
対照群(平均)	92.52	92.01	91.82	91.29	91.25	90.72	90.90	90.32	90.58	89.90	NaN	NaN	NaN	NaN	91.57	91.02
P値	<0.001		<0.001		<0.001		<0.001		<0.001		NA		NA		<0.001	



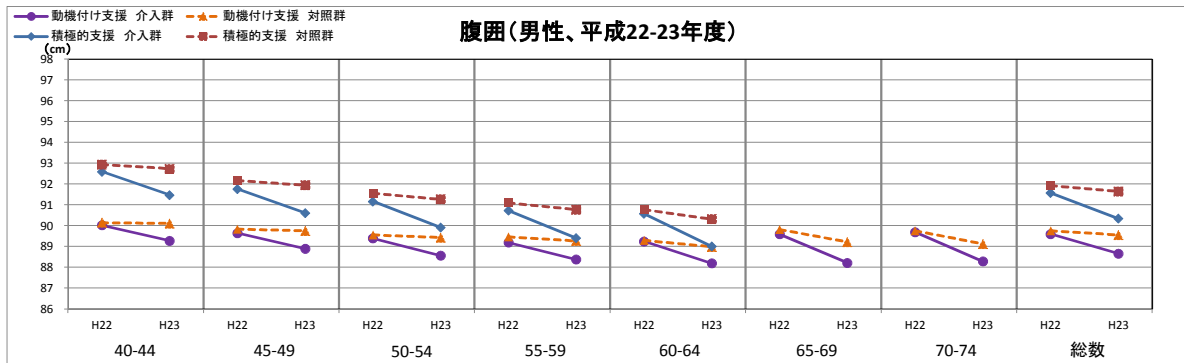
腹囲(男性、平成21-22年度)

平成21-22年度男性																
動機付け支援	40-44		45-49		50-54		55-59		60-64		65-69		70-74		総数	
	H21	H22	H21	H22	H21	H22	H21	H22	H21	H22	H21	H22	H21	H22	H21	H22
介入群(平均)	89.97	88.88	89.78	88.64	89.45	88.29	89.29	88.04	89.15	87.69	89.66	88.10	89.80	88.32	89.65	88.35
対照群(平均)	90.12	89.89	89.80	89.47	89.57	89.23	89.41	88.98	89.25	88.69	89.72	89.01	89.85	89.13	89.73	89.29
P値	<0.001		<0.001		<0.001		<0.001		<0.001		<0.001		<0.001		<0.001	
積極の支援	40-44		45-49		50-54		55-59		60-64		65-69		70-74		総数	
	H21	H22	H21	H22	H21	H22	H21	H22	H21	H22	H21	H22	H21	H22	H21	H22
介入群(平均)	92.38	90.71	91.68	89.99	91.13	89.41	90.71	88.95	90.44	88.46	NaN	NaN	NaN	NaN	91.46	89.72
対照群(平均)	92.73	92.23	92.00	91.46	91.37	90.81	90.98	90.36	90.63	89.92	NaN	NaN	NaN	NaN	91.73	91.17
P値	<0.001		<0.001		<0.001		<0.001		<0.001		NA		NA		<0.001	



腹囲(男性、平成22-23年度)

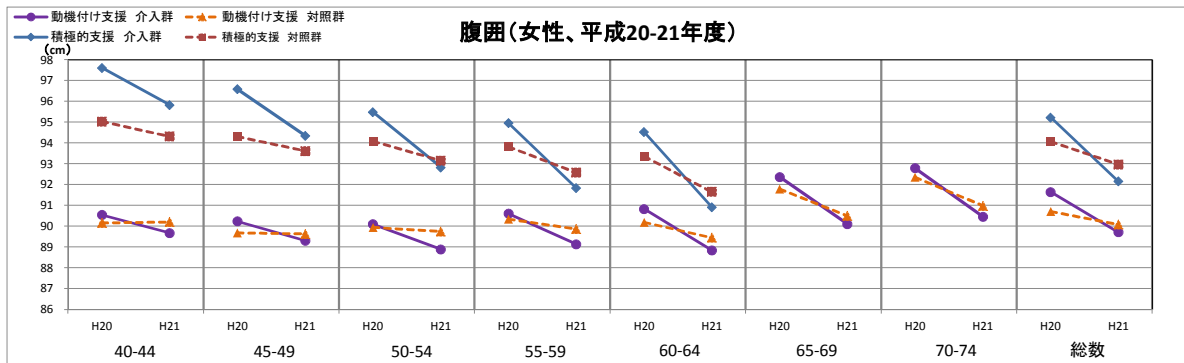
平成22-23年度男性																
動機付け支援	40-44		45-49		50-54		55-59		60-64		65-69		70-74		総数	
	H22	H23	H22	H23	H22	H23	H22	H23	H22	H23	H22	H23	H22	H23	H22	H23
介入群(平均)	90.02	89.28	89.65	88.90	89.39	88.57	89.20	88.38	89.25	88.20	89.59	88.22	89.69	88.29	89.60	88.66
対照群(平均)	90.15	90.11	89.84	89.75	89.56	89.43	89.47	89.27	89.31	88.99	89.81	89.22	89.75	89.12	89.76	89.55
P値	<0.001		<0.001		<0.001		<0.001		<0.001		<0.001		<0.001		<0.001	
積極の支援	40-44		45-49		50-54		55-59		60-64		65-69		70-74		総数	
	H22	H23	H22	H23	H22	H23	H22	H23	H22	H23	H22	H23	H22	H23	H22	H23
介入群(平均)	92.60	91.48	91.77	90.62	91.17	89.92	90.73	89.41	90.58	89.01	NaN	NaN	NaN	NaN	91.58	90.35
対照群(平均)	92.94	92.74	92.18	91.95	91.55	91.27	91.09	90.77	90.78	90.31	NaN	NaN	NaN	NaN	91.92	91.65
P値	<0.001		<0.001		<0.001		<0.001		<0.001		NA		NA		<0.001	



注) 積極の支援は65歳未満が対象となる。

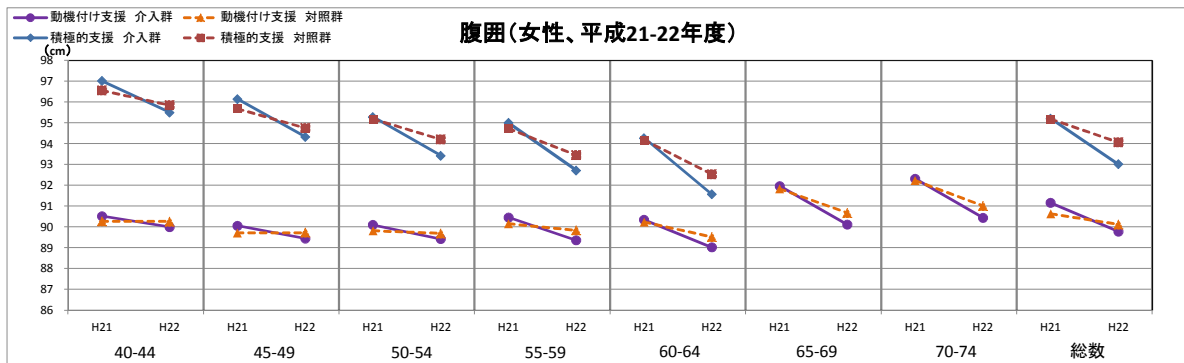
腹囲(女性、平成20-21年度)

平成20-21年度女性																
動機付け支援	40-44		45-49		50-54		55-59		60-64		65-69		70-74		総数	
	H20	H21	H20	H21	H20	H21	H20	H21	H20	H21	H20	H21	H20	H21	H20	H21
介入群(平均)	90.55	89.68	90.24	89.31	90.10	88.90	90.61	89.14	90.83	88.85	92.37	90.11	92.79	90.46	91.65	89.72
対照群(平均)	90.16	90.21	89.69	89.63	89.94	89.76	90.35	89.87	90.18	89.45	91.79	90.50	92.35	90.99	90.72	90.09
P値	<0.001		<0.001		<0.001		<0.001		<0.001		<0.001		<0.001		<0.001	
積極の支援	40-44		45-49		50-54		55-59		60-64		65-69		70-74		総数	
	H20	H21	H20	H21	H20	H21	H20	H21	H20	H21	H20	H21	H20	H21	H20	H21
介入群(平均)	97.62	95.83	96.59	94.35	95.48	92.83	94.96	91.84	94.53	90.93	NaN	NaN	NaN	NaN	95.23	92.16
対照群(平均)	95.03	94.31	94.32	93.61	94.09	93.15	93.83	92.58	93.36	91.66	NaN	NaN	NaN	NaN	94.06	92.97
P値	<0.001		<0.001		<0.001		<0.001		<0.001		NA		NA		<0.001	



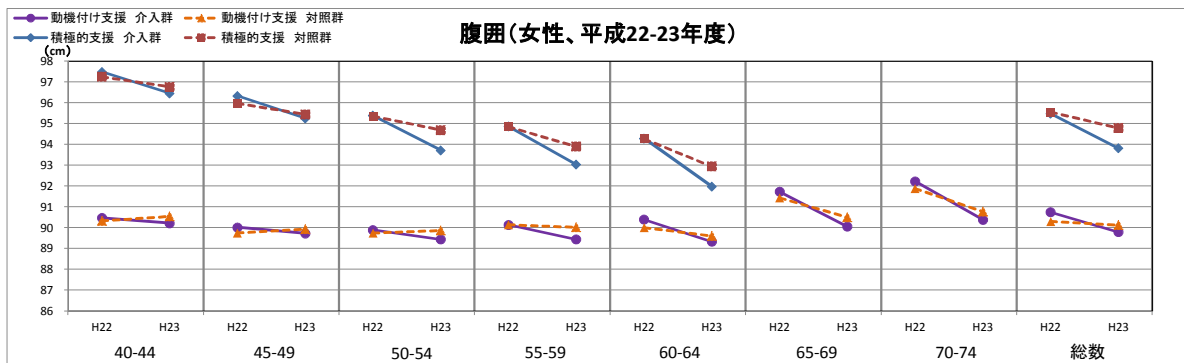
腹囲(女性、平成21-22年度)

平成21-22年度女性																
動機付け支援	40-44		45-49		50-54		55-59		60-64		65-69		70-74		総数	
	H21	H22	H21	H22	H21	H22	H21	H22	H21	H22	H21	H22	H21	H22	H21	H22
介入群(平均)	90.52	90.00	90.06	89.45	90.10	89.42	90.46	89.37	90.35	89.03	91.97	90.12	92.33	90.45	91.16	89.79
対照群(平均)	90.27	90.26	89.71	89.73	89.82	89.70	90.16	89.84	90.23	89.53	91.84	90.68	92.24	91.02	90.64	90.13
P値	<0.001		<0.001		<0.001		<0.001		<0.001		<0.001		<0.001		<0.001	
積極の支援	40-44		45-49		50-54		55-59		60-64		65-69		70-74		総数	
	H21	H22	H21	H22	H21	H22	H21	H22	H21	H22	H21	H22	H21	H22	H21	H22
介入群(平均)	97.02	95.50	96.15	94.34	95.29	93.43	95.00	92.73	94.28	91.58	NaN	NaN	NaN	NaN	95.21	93.02
対照群(平均)	96.56	95.85	95.68	94.76	95.19	94.21	94.72	93.45	94.18	92.54	NaN	NaN	NaN	NaN	95.19	94.07
P値	<0.001		<0.001		<0.001		<0.001		<0.001		NA		NA		<0.001	



腹囲(女性、平成22-23年度)

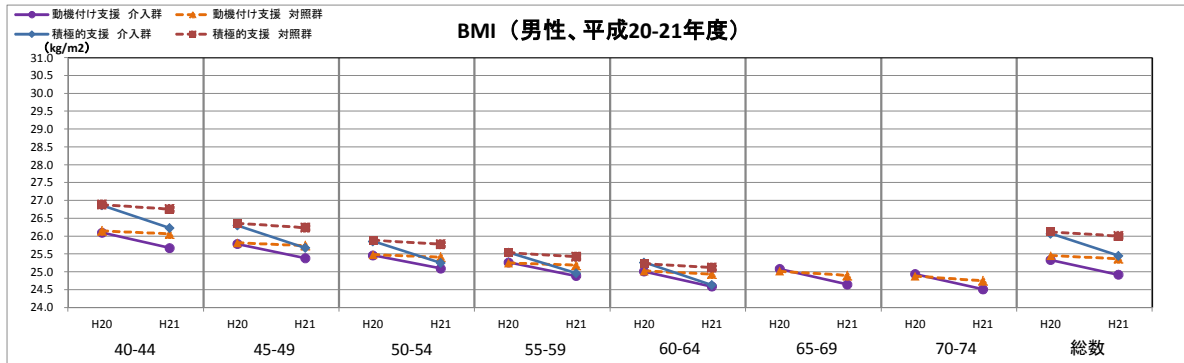
平成22-23年度女性																
動機付け支援	40-44		45-49		50-54		55-59		60-64		65-69		70-74		総数	
	H22	H23	H22	H23	H22	H23	H22	H23	H22	H23	H22	H23	H22	H23	H22	H23
介入群(平均)	90.47	90.22	90.01	89.73	89.89	89.44	90.14	89.44	90.39	89.33	91.73	90.06	92.23	90.39	90.75	89.80
対照群(平均)	90.33	90.55	89.74	89.93	89.74	89.87	90.14	90.03	90.01	89.61	91.43	90.50	91.89	90.78	90.29	90.13
P値	<0.001		<0.001		<0.001		<0.001		<0.001		<0.001		<0.001		<0.001	
積極の支援	40-44		45-49		50-54		55-59		60-64		65-69		70-74		総数	
	H22	H23	H22	H23	H22	H23	H22	H23	H22	H23	H22	H23	H22	H23	H22	H23
介入群(平均)	97.49	96.46	96.34	95.26	95.39	93.73	94.87	93.04	94.29	91.99	NaN	NaN	NaN	NaN	95.49	93.82
対照群(平均)	97.25	96.76	95.97	95.44	95.36	94.69	94.84	93.90	94.27	92.94	NaN	NaN	NaN	NaN	95.56	94.79
P値	<0.001		<0.001		<0.001		<0.001		<0.001		NA		NA		<0.001	



注) 積極の支援は65歳未満が対象となる。

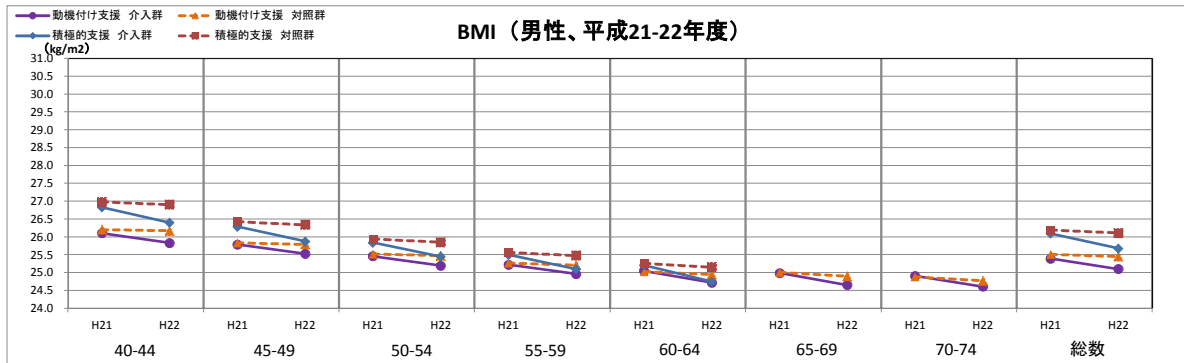
BMI(男性、平成20-21年度)

平成20-21年度男性																
動機付け支援	40-44		45-49		50-54		55-59		60-64		65-69		70-74		総数	
	H20	H21	H20	H21	H20	H21	H20	H21	H20	H21	H20	H21	H20	H21	H20	H21
介入群(平均)	26.10	25.67	25.78	25.38	25.47	25.10	25.27	24.89	25.01	24.59	25.08	24.65	24.94	24.51	25.34	24.92
対照群(平均)	26.15	26.07	25.82	25.74	25.48	25.41	25.25	25.19	25.03	24.94	25.02	24.90	24.88	24.75	25.46	25.37
P値	<0.001		<0.001		<0.001		<0.001		<0.001		<0.001		<0.001		<0.001	
積極の支援	40-44		45-49		50-54		55-59		60-64		65-69		70-74		総数	
	H20	H21	H20	H21	H20	H21	H20	H21	H20	H21	H20	H21	H20	H21	H20	H21
介入群(平均)	26.87	26.23	26.30	25.68	25.86	25.25	25.54	24.96	25.27	24.63	NaN	NaN	NaN	NaN	26.07	25.46
対照群(平均)	26.88	26.76	26.36	26.24	25.89	25.78	25.54	25.43	25.23	25.12	NaN	NaN	NaN	NaN	26.12	26.01
P値	<0.001		<0.001		<0.001		<0.001		<0.001		NA		NA		<0.001	



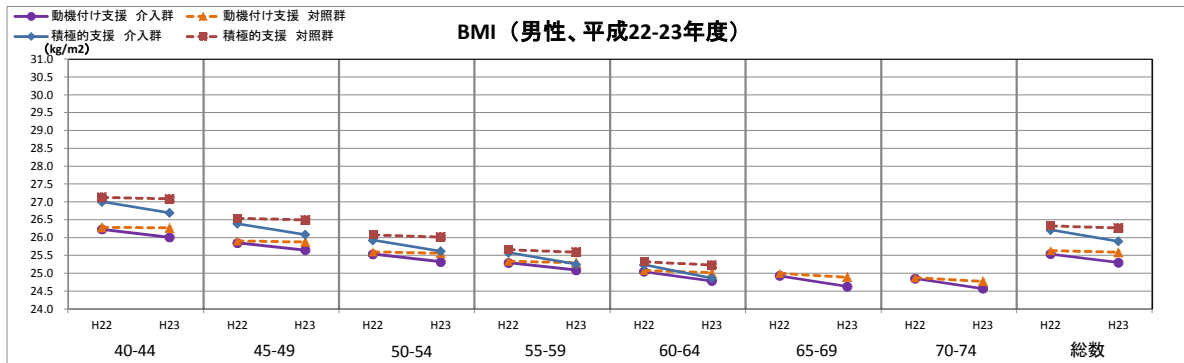
BMI(男性、平成21-22年度)

平成21-22年度男性																
動機付け支援	40-44		45-49		50-54		55-59		60-64		65-69		70-74		総数	
	H21	H22	H21	H22	H21	H22	H21	H22	H21	H22	H21	H22	H21	H22	H21	H22
介入群(平均)	26.10	25.83	25.79	25.53	25.46	25.20	25.22	24.96	25.05	24.72	24.99	24.65	24.91	24.61	25.39	25.10
対照群(平均)	26.21	26.17	25.83	25.79	25.52	25.47	25.27	25.21	25.03	24.95	25.01	24.90	24.88	24.78	25.51	25.45
P値	<0.001		<0.001		<0.001		<0.001		<0.001		<0.001		<0.001		<0.001	
積極の支援	40-44		45-49		50-54		55-59		60-64		65-69		70-74		総数	
	H21	H22	H21	H22	H21	H22	H21	H22	H21	H22	H21	H22	H21	H22	H21	H22
介入群(平均)	26.83	26.40	26.29	25.87	25.84	25.45	25.50	25.10	25.21	24.74	NaN	NaN	NaN	NaN	26.10	25.68
対照群(平均)	26.98	26.90	26.43	26.34	25.94	25.85	25.57	25.48	25.26	25.15	NaN	NaN	NaN	NaN	26.20	26.11
P値	<0.001		<0.001		<0.001		<0.001		<0.001		NA		NA		<0.001	



BMI(男性、平成22-23年度)

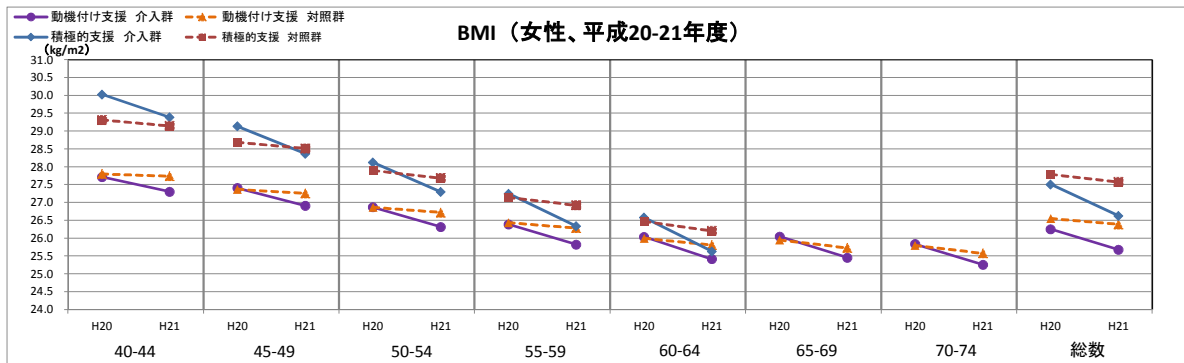
平成22-23年度男性																
動機付け支援	40-44		45-49		50-54		55-59		60-64		65-69		70-74		総数	
	H22	H23	H22	H23	H22	H23	H22	H23	H22	H23	H22	H23	H22	H23	H22	H23
介入群(平均)	26.23	26.01	25.85	25.65	25.54	25.32	25.29	25.09	25.05	24.79	24.93	24.63	24.85	24.57	25.54	25.30
対照群(平均)	26.29	26.27	25.91	25.88	25.60	25.57	25.34	25.30	25.08	25.02	25.00	24.89	24.87	24.78	25.63	25.59
P値	<0.001		<0.001		<0.001		<0.001		<0.001		<0.001		<0.001		<0.001	
積極の支援	40-44		45-49		50-54		55-59		60-64		65-69		70-74		総数	
	H22	H23	H22	H23	H22	H23	H22	H23	H22	H23	H22	H23	H22	H23	H22	H23
介入群(平均)	27.01	26.70	26.39	26.09	25.93	25.62	25.58	25.26	25.24	24.87	NaN	NaN	NaN	NaN	26.22	25.90
対照群(平均)	27.13	27.09	26.55	26.50	26.08	26.02	25.66	25.60	25.32	25.23	NaN	NaN	NaN	NaN	26.33	26.27
P値	<0.001		<0.001		<0.001		<0.001		<0.001		NA		NA		<0.001	



注) 積極の支援は65歳未満が対象となる。

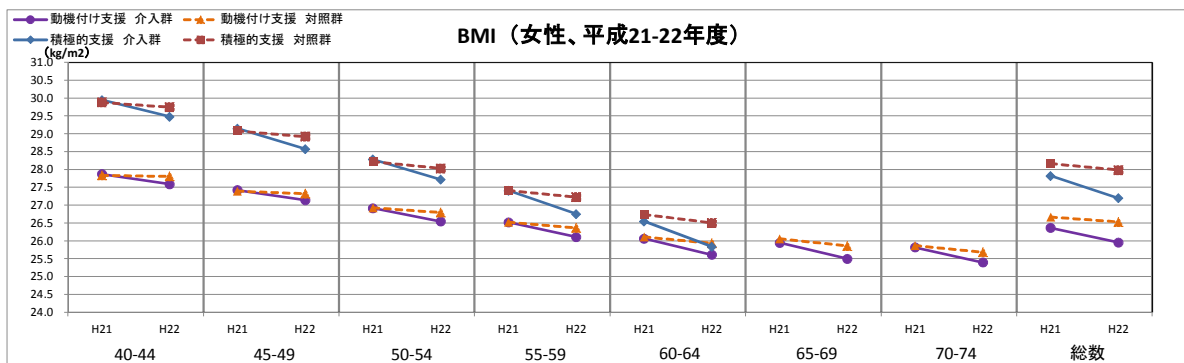
BMI(女性、平成20-21年度)

平成20-21年度女性																
動機付け支援	40-44		45-49		50-54		55-59		60-64		65-69		70-74		総数	
	H20	H21	H20	H21	H20	H21	H20	H21	H20	H21	H20	H21	H20	H21	H20	H21
介入群(平均)	27.72	27.30	27.41	26.91	26.87	26.32	26.39	25.82	26.04	25.42	26.05	25.45	25.83	25.26	26.25	25.68
対照群(平均)	27.80	27.74	27.37	27.26	26.87	26.72	26.44	26.29	26.00	25.81	25.95	25.73	25.80	25.58	26.55	26.39
P値	<0.001		<0.001		<0.001		<0.001		<0.001		<0.001		<0.001		<0.001	
積極の支援	40-44		45-49		50-54		55-59		60-64		65-69		70-74		総数	
	H20	H21	H20	H21	H20	H21	H20	H21	H20	H21	H20	H21	H20	H21	H20	H21
介入群(平均)	30.03	29.39	29.14	28.37	28.12	27.30	27.25	26.34	26.58	25.64	NaN	NaN	NaN	NaN	27.51	26.63
対照群(平均)	29.31	29.15	28.69	28.51	27.90	27.68	27.14	26.92	26.47	26.20	NaN	NaN	NaN	NaN	27.79	27.58
P値	<0.001		<0.001		<0.001		<0.001		<0.001		NA		NA		NA	



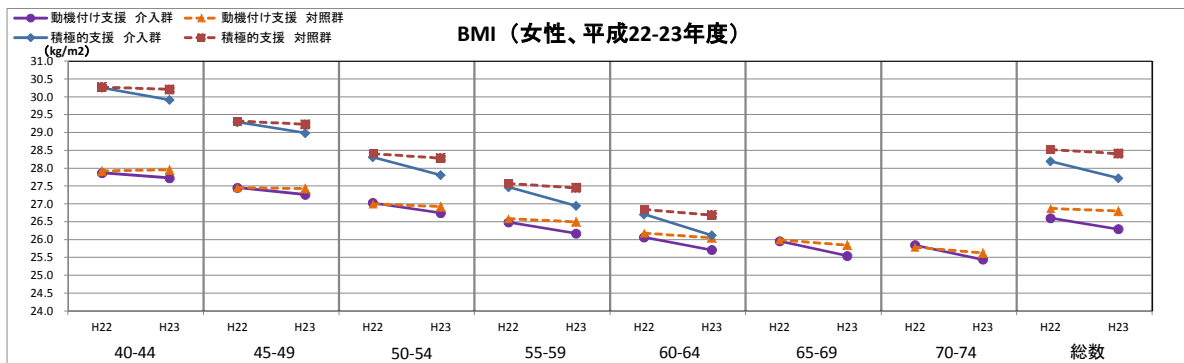
BMI(女性、平成21-22年度)

平成21-22年度女性																
動機付け支援	40-44		45-49		50-54		55-59		60-64		65-69		70-74		総数	
	H21	H22	H21	H22	H21	H22	H21	H22	H21	H22	H21	H22	H21	H22	H21	H22
介入群(平均)	27.87	27.59	27.42	27.14	26.92	26.54	26.52	26.11	26.06	25.61	25.95	25.50	25.82	25.40	26.36	25.96
対照群(平均)	27.83	27.81	27.40	27.33	26.93	26.80	26.53	26.36	26.12	25.93	26.06	25.86	25.87	25.69	26.67	26.53
P値	<0.001		<0.001		<0.001		<0.001		<0.001		<0.001		<0.001		<0.001	
積極の支援	40-44		45-49		50-54		55-59		60-64		65-69		70-74		総数	
	H21	H22	H21	H22	H21	H22	H21	H22	H21	H22	H21	H22	H21	H22	H21	H22
介入群(平均)	29.95	29.48	29.15	28.58	28.29	27.72	27.41	26.76	26.55	25.84	NaN	NaN	NaN	NaN	27.82	27.20
対照群(平均)	29.86	29.75	29.08	28.92	28.22	28.03	27.41	27.23	26.74	26.50	NaN	NaN	NaN	NaN	28.17	27.98
P値	<0.001		<0.001		<0.001		<0.001		<0.001		NA		NA		NA	



BMI(女性、平成22-23年度)

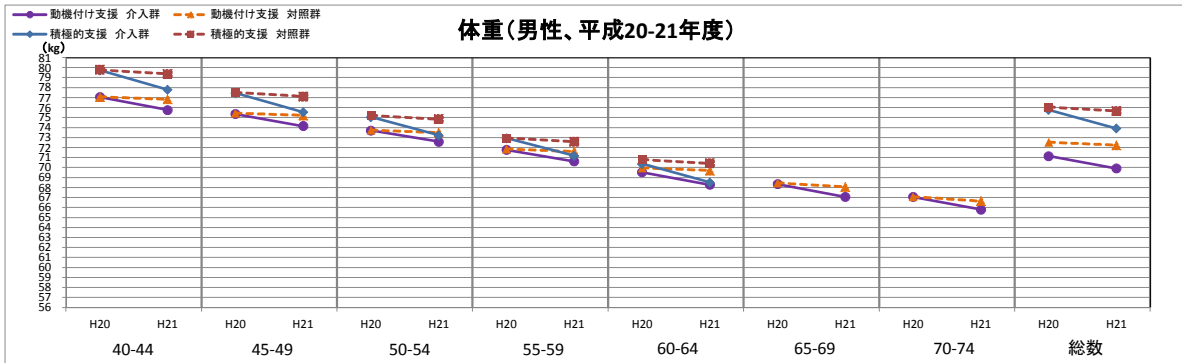
平成22-23年度女性																
動機付け支援	40-44		45-49		50-54		55-59		60-64		65-69		70-74		総数	
	H22	H23	H22	H23	H22	H23	H22	H23	H22	H23	H22	H23	H22	H23	H22	H23
介入群(平均)	27.87	27.73	27.46	27.26	27.03	26.75	26.49	26.17	26.07	25.71	25.96	25.55	25.84	25.44	26.61	26.30
対照群(平均)	27.92	27.96	27.46	27.43	27.00	26.93	26.59	26.50	26.18	26.05	25.99	25.85	25.79	25.63	26.87	26.80
P値	<0.001		<0.001		<0.001		<0.001		<0.001		<0.001		<0.001		<0.001	
積極の支援	40-44		45-49		50-54		55-59		60-64		65-69		70-74		総数	
	H22	H23	H22	H23	H22	H23	H22	H23	H22	H23	H22	H23	H22	H23	H22	H23
介入群(平均)	30.26	29.92	29.30	28.99	28.31	27.81	27.47	26.95	26.71	26.12	NaN	NaN	NaN	NaN	28.19	27.72
対照群(平均)	30.28	30.21	29.33	29.23	28.41	28.28	27.58	27.45	26.84	26.69	NaN	NaN	NaN	NaN	28.53	28.41
P値	<0.001		<0.001		<0.001		<0.001		<0.001		NA		NA		NA	



注) 積極の支援は65歳未満が対象となる。

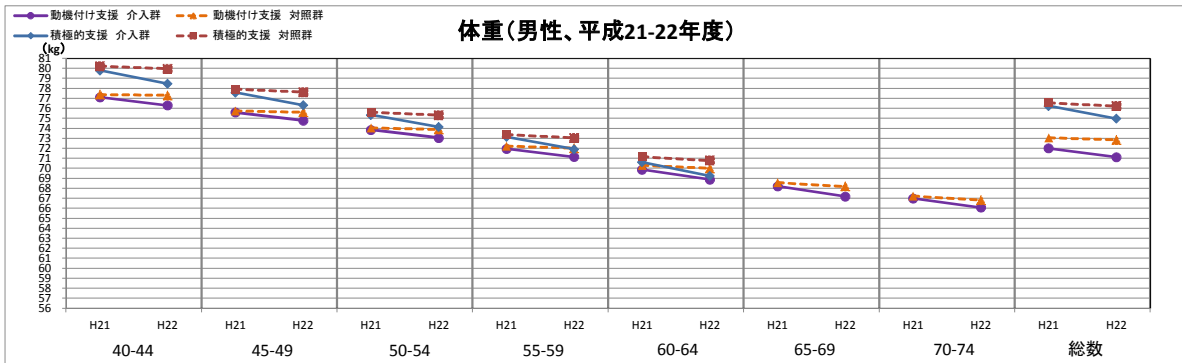
体重(男性、平成20-21年度)

平成20-21年度男性																
動機付け支援	40-44		45-49		50-54		55-59		60-64		65-69		70-74		総数	
	H20	H21	H20	H21	H20	H21	H20	H21	H20	H21	H20	H21	H20	H21	H20	H21
介入群(平均)	77.07	75.77	75.37	74.15	73.73	72.60	71.79	70.64	69.55	68.29	68.35	67.08	67.07	65.81	71.16	69.92
対照群(平均)	77.09	76.85	75.47	75.22	73.75	73.51	71.86	71.62	70.00	69.72	68.48	68.09	67.10	66.67	72.54	72.25
P値	<0.001		<0.001		<0.001		<0.001		<0.001		<0.001		<0.001		<0.001	
積極の支援	40-44		45-49		50-54		55-59		60-64		65-69		70-74		総数	
	H20	H21	H20	H21	H20	H21	H20	H21	H20	H21	H20	H21	H20	H21	H20	H21
介入群(平均)	79.74	77.81	77.47	75.56	75.07	73.24	72.96	71.20	70.39	68.54	NaN	NaN	NaN	NaN	75.79	73.93
対照群(平均)	79.80	79.40	77.53	77.12	75.24	74.86	72.97	72.60	70.82	70.44	NaN	NaN	NaN	NaN	76.07	75.68
P値	<0.001		<0.001		<0.001		<0.001		<0.001		NA		NA		<0.001	



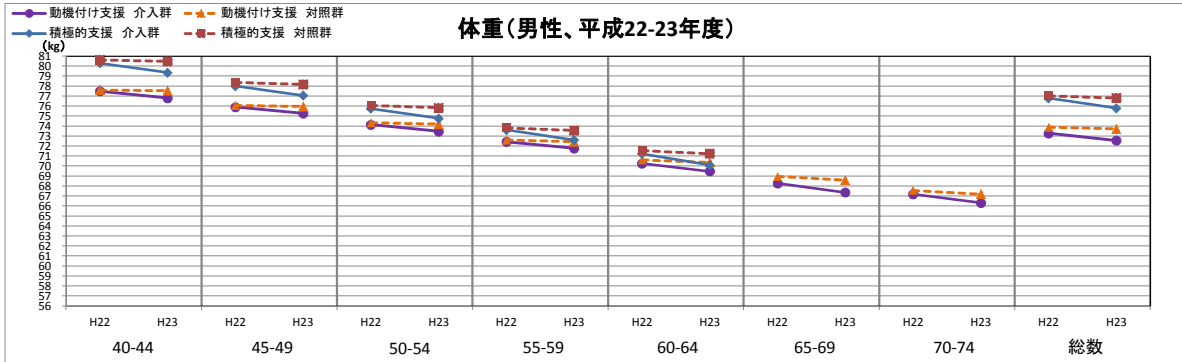
体重(男性、平成21-22年度)

平成21-22年度男性																
動機付け支援	40-44		45-49		50-54		55-59		60-64		65-69		70-74		総数	
	H21	H22	H21	H22	H21	H22	H21	H22	H21	H22	H21	H22	H21	H22	H21	H22
介入群(平均)	77.12	76.30	75.60	74.78	73.85	73.05	71.96	71.14	69.88	68.88	68.21	67.19	66.99	66.09	72.00	71.12
対照群(平均)	77.39	77.31	75.76	75.63	74.05	73.90	72.24	72.03	70.30	70.01	68.57	68.20	67.22	66.84	73.06	72.86
P値	<0.001		<0.001		<0.001		<0.001		<0.001		<0.001		<0.001		<0.001	
積極の支援	40-44		45-49		50-54		55-59		60-64		65-69		70-74		総数	
	H21	H22	H21	H22	H21	H22	H21	H22	H21	H22	H21	H22	H21	H22	H21	H22
介入群(平均)	79.81	78.48	77.61	76.34	75.36	74.15	73.18	71.93	70.63	69.25	NaN	NaN	NaN	NaN	76.26	74.98
対照群(平均)	80.22	79.97	77.93	77.64	75.62	75.32	73.38	73.05	71.18	70.80	NaN	NaN	NaN	NaN	76.54	76.24
P値	<0.001		<0.001		<0.001		<0.001		<0.001		NA		NA		<0.001	



体重(男性、平成22-23年度)

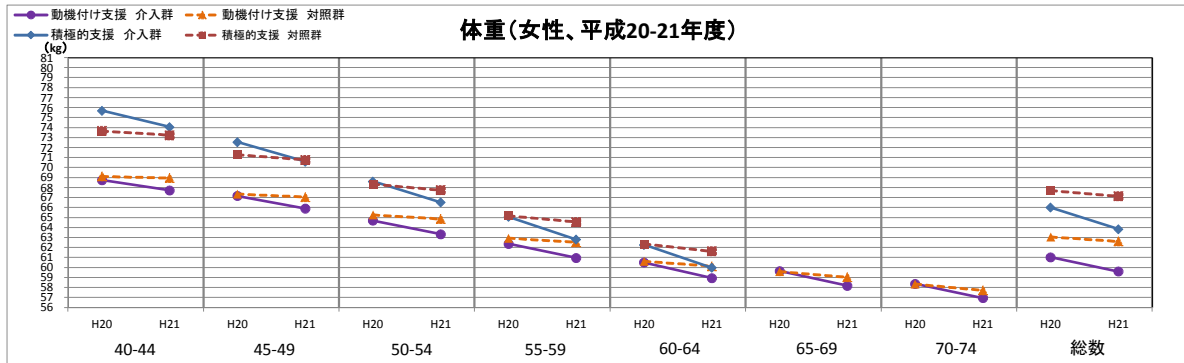
平成22-23年度男性																
動機付け支援	40-44		45-49		50-54		55-59		60-64		65-69		70-74		総数	
	H22	H23	H22	H23	H22	H23	H22	H23	H22	H23	H22	H23	H22	H23	H22	H23
介入群(平均)	77.49	76.79	75.91	75.26	74.14	73.46	72.42	71.76	70.26	69.48	68.27	67.37	67.19	66.32	73.28	72.55
対照群(平均)	77.61	77.54	76.07	75.96	74.34	74.21	72.62	72.44	70.61	70.38	68.96	68.60	67.56	67.20	73.88	73.72
P値	<0.001		<0.001		<0.001		<0.001		<0.001		<0.001		<0.001		<0.001	
積極の支援	40-44		45-49		50-54		55-59		60-64		65-69		70-74		総数	
	H22	H23	H22	H23	H22	H23	H22	H23	H22	H23	H22	H23	H22	H23	H22	H23
介入群(平均)	80.31	79.35	78.01	77.07	75.76	74.79	73.63	72.62	71.24	70.11	NaN	NaN	NaN	NaN	76.79	75.81
対照群(平均)	80.63	80.49	78.36	78.17	76.08	75.84	73.82	73.57	71.56	71.24	NaN	NaN	NaN	NaN	77.03	76.82
P値	<0.001		<0.001		<0.001		<0.001		<0.001		NA		NA		<0.001	



注) 積極の支援は65歳未満が対象となる。

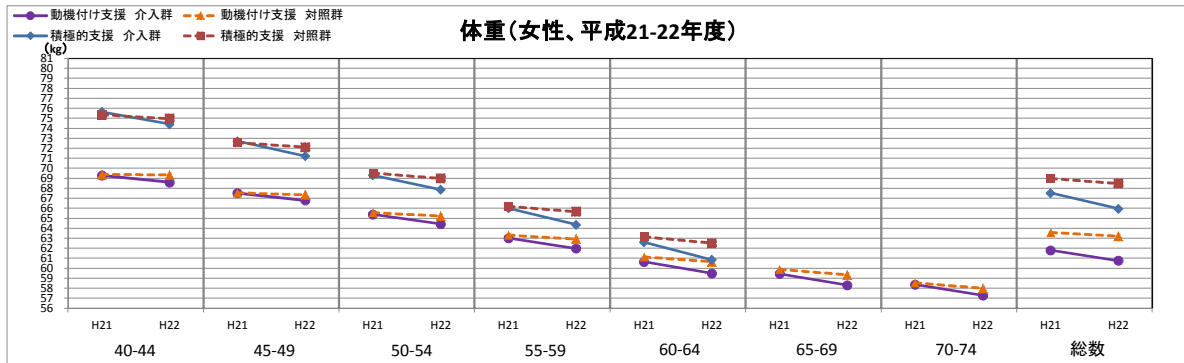
体重(女性、平成20-21年度)

平成20-21年度女性																
動機付け支援	40-44		45-49		50-54		55-59		60-64		65-69		70-74		総数	
	H20	H21	H20	H21	H20	H21	H20	H21	H20	H21	H20	H21	H20	H21	H20	H21
介入群(平均)	68.75	67.73	67.17	65.91	64.71	63.34	62.38	60.97	60.50	58.96	59.67	58.18	58.37	56.95	61.04	59.62
対照群(平均)	69.12	68.97	67.35	67.07	65.26	64.87	62.95	62.54	60.64	60.15	59.62	59.03	58.34	57.72	63.05	62.62
P値	<0.001		<0.001		<0.001		<0.001		<0.001		<0.001		<0.001		<0.001	
積極の支援	40-44		45-49		50-54		55-59		60-64		65-69		70-74		総数	
	H20	H21	H20	H21	H20	H21	H20	H21	H20	H21	H20	H21	H20	H21	H20	H21
介入群(平均)	75.71	74.08	72.52	70.62	68.63	66.53	65.09	62.82	62.29	59.99	NaN	NaN	NaN	NaN	66.03	63.85
対照群(平均)	73.67	73.24	71.28	70.78	68.34	67.75	65.18	64.56	62.35	61.63	NaN	NaN	NaN	NaN	67.72	67.14
P値	<0.001		<0.001		<0.001		<0.001		<0.001		NA		NA		NA	



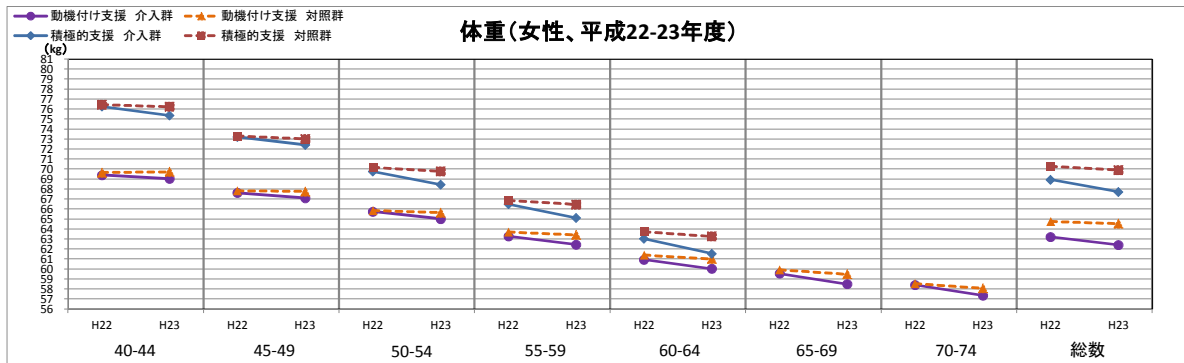
体重(女性、平成21-22年度)

平成21-22年度女性																
動機付け支援	40-44		45-49		50-54		55-59		60-64		65-69		70-74		総数	
	H21	H22	H21	H22	H21	H22	H21	H22	H21	H22	H21	H22	H21	H22	H21	H22
介入群(平均)	69.28	68.60	67.52	66.79	65.39	64.43	63.03	61.98	60.65	59.50	59.45	58.31	58.39	57.29	61.81	60.77
対照群(平均)	69.39	69.34	67.56	67.37	65.58	65.23	63.33	62.95	61.14	60.65	59.89	59.34	58.54	58.00	63.59	63.22
P値	<0.001		<0.001		<0.001		<0.001		<0.001		<0.001		<0.001		<0.001	
積極の支援	40-44		45-49		50-54		55-59		60-64		65-69		70-74		総数	
	H21	H22	H21	H22	H21	H22	H21	H22	H21	H22	H21	H22	H21	H22	H21	H22
介入群(平均)	75.66	74.42	72.73	71.24	69.33	67.88	66.01	64.38	62.62	60.86	NaN	NaN	NaN	NaN	67.55	65.97
対照群(平均)	75.36	74.98	72.57	72.12	69.53	68.99	66.22	65.67	63.16	62.51	NaN	NaN	NaN	NaN	69.00	68.48
P値	<0.001		<0.001		<0.001		<0.001		<0.001		NA		NA		NA	



体重(女性、平成22-23年度)

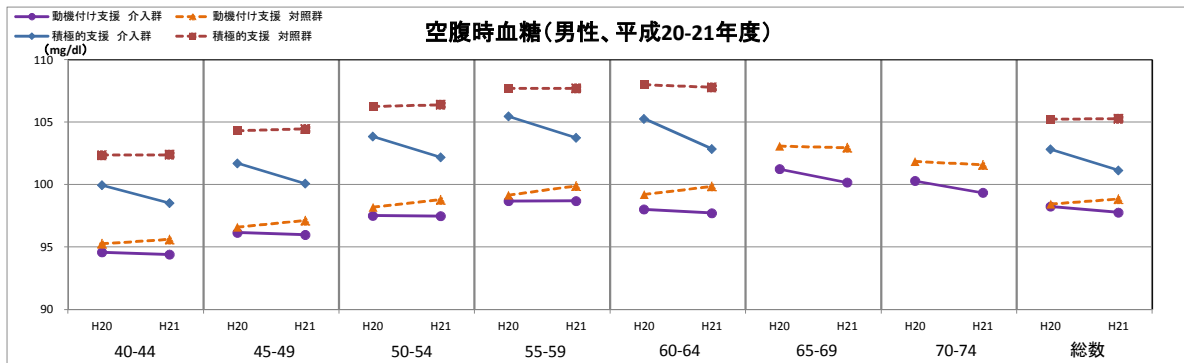
平成22-23年度女性																
動機付け支援	40-44		45-49		50-54		55-59		60-64		65-69		70-74		総数	
	H22	H23	H22	H23	H22	H23	H22	H23	H22	H23	H22	H23	H22	H23	H22	H23
介入群(平均)	69.41	69.03	67.62	67.10	65.75	65.01	63.28	62.45	60.94	60.03	59.55	58.49	58.41	57.36	63.22	62.41
対照群(平均)	69.65	69.73	67.84	67.76	65.86	65.64	63.69	63.43	61.40	61.03	59.93	59.48	58.56	58.07	64.76	64.55
P値	<0.001		<0.001		<0.001		<0.001		<0.001		<0.001		<0.001		<0.001	
積極の支援	40-44		45-49		50-54		55-59		60-64		65-69		70-74		総数	
	H22	H23	H22	H23	H22	H23	H22	H23	H22	H23	H22	H23	H22	H23	H22	H23
介入群(平均)	76.26	75.37	73.23	72.42	69.76	68.46	66.50	65.13	63.03	61.55	NaN	NaN	NaN	NaN	68.95	67.73
対照群(平均)	76.44	76.23	73.30	73.02	70.17	69.78	66.87	66.46	63.74	63.27	NaN	NaN	NaN	NaN	70.27	69.92
P値	<0.001		<0.001		<0.001		<0.001		<0.001		NA		NA		NA	



注) 積極の支援は65歳未満が対象となる。

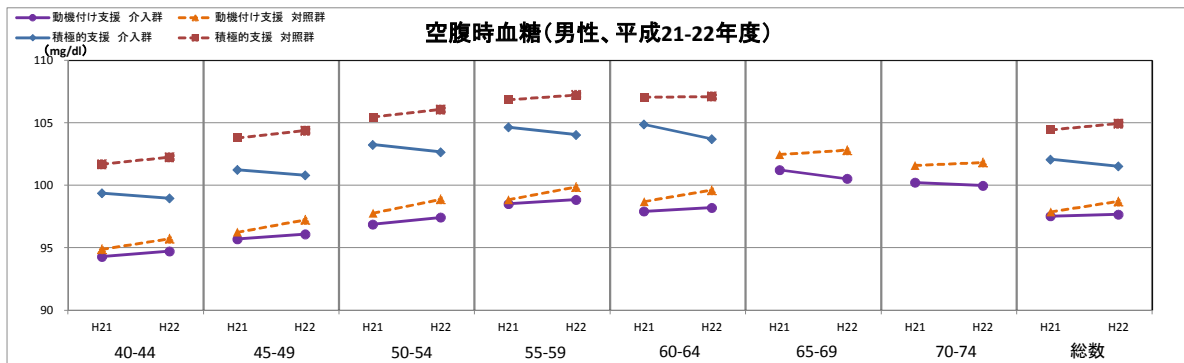
空腹時血糖(男性、平成20-21年度)

平成20-21年度男性																
動機付け支援	40-44		45-49		50-54		55-59		60-64		65-69		70-74		総数	
	H20	H21	H20	H21	H20	H21	H20	H21	H20	H21	H20	H21	H20	H21	H20	H21
介入群(平均)	94.58	94.40	96.15	95.98	97.52	97.48	98.68	98.69	98.01	97.72	101.25	100.16	100.30	99.35	98.25	97.78
対照群(平均)	95.27	95.62	96.60	97.13	98.18	98.80	99.17	99.89	99.20	99.87	103.08	102.96	101.85	101.60	98.45	98.85
P値	<0.001		<0.001		<0.001		<0.001		<0.001		<0.001		<0.001		<0.001	
積極の支援	40-44		45-49		50-54		55-59		60-64		65-69		70-74		総数	
	H20	H21	H20	H21	H20	H21	H20	H21	H20	H21	H20	H21	H20	H21	H20	H21
介入群(平均)	99.96	98.53	101.72	100.09	103.86	102.20	105.48	103.75	105.28	102.87	NaN	NaN	NaN	NaN	102.84	101.15
対照群(平均)	102.36	102.40	104.31	104.46	106.26	106.39	107.72	107.70	108.00	107.79	NaN	NaN	NaN	NaN	105.23	105.28
P値	<0.001		<0.001		<0.001		<0.001		<0.001		NA		NA		NA	



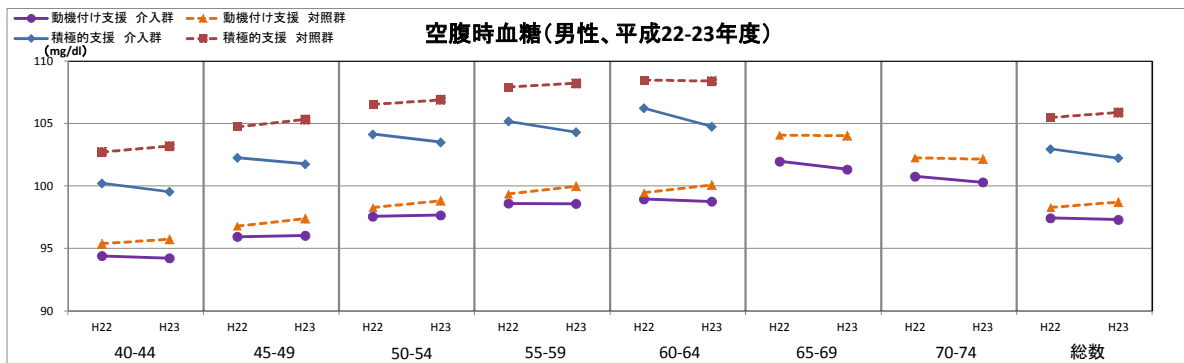
空腹時血糖(男性、平成21-22年度)

平成21-22年度男性																
動機付け支援	40-44		45-49		50-54		55-59		60-64		65-69		70-74		総数	
	H21	H22	H21	H22	H21	H22	H21	H22	H21	H22	H21	H22	H21	H22	H21	H22
介入群(平均)	94.28	94.72	95.70	96.08	96.87	97.43	98.52	98.85	97.91	98.21	101.24	100.52	100.22	99.98	97.53	97.67
対照群(平均)	94.89	95.74	96.25	97.24	97.78	98.88	98.85	99.87	98.69	99.61	102.46	102.82	101.59	101.83	97.87	98.72
P値	<0.001		<0.001		<0.001		<0.001		<0.001		<0.001		0.001		<0.001	
積極の支援	40-44		45-49		50-54		55-59		60-64		65-69		70-74		総数	
	H21	H22	H21	H22	H21	H22	H21	H22	H21	H22	H21	H22	H21	H22	H21	H22
介入群(平均)	99.38	98.96	101.25	100.81	103.25	102.67	104.65	104.05	104.88	103.72	NaN	NaN	NaN	NaN	102.08	101.53
対照群(平均)	101.69	102.25	103.80	104.38	105.47	106.07	106.85	107.24	107.07	107.12	NaN	NaN	NaN	NaN	104.44	104.94
P値	<0.001		<0.001		<0.001		<0.001		<0.001		NA		NA		NA	



空腹時血糖(男性、平成22-23年度)

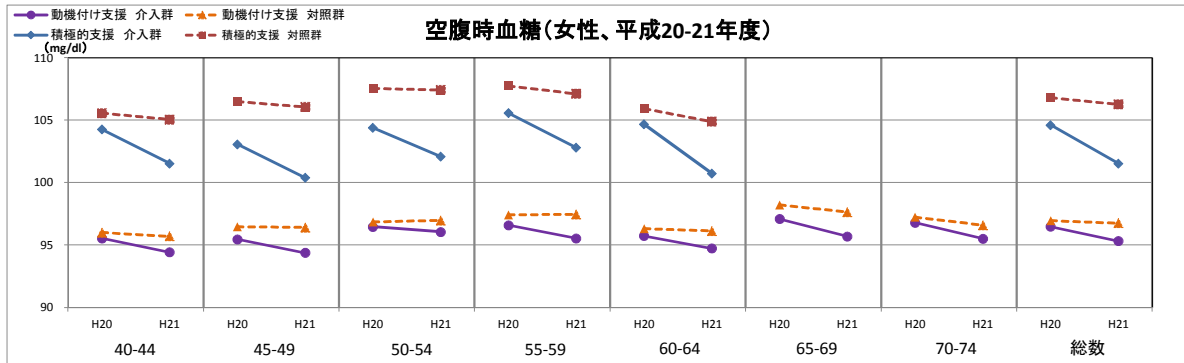
平成22-23年度男性																
動機付け支援	40-44		45-49		50-54		55-59		60-64		65-69		70-74		総数	
	H22	H23	H22	H23	H22	H23	H22	H23	H22	H23	H22	H23	H22	H23	H22	H23
介入群(平均)	94.40	94.22	95.94	96.03	97.57	97.67	98.60	98.58	98.96	98.76	101.97	101.33	100.77	100.29	97.44	97.31
対照群(平均)	95.39	95.75	96.80	97.39	98.29	98.84	99.37	99.99	99.47	100.09	104.08	104.03	102.27	102.17	98.28	98.72
P値	<0.001		<0.001		<0.001		<0.001		<0.001		<0.001		<0.001		0.015	
積極の支援	40-44		45-49		50-54		55-59		60-64		65-69		70-74		総数	
	H22	H23	H22	H23	H22	H23	H22	H23	H22	H23	H22	H23	H22	H23	H22	H23
介入群(平均)	100.23	99.55	102.27	101.76	104.15	103.51	105.19	104.32	106.24	104.77	NaN	NaN	NaN	NaN	102.97	102.25
対照群(平均)	102.74	103.20	104.76	105.33	106.53	106.91	107.92	108.23	108.50	108.41	NaN	NaN	NaN	NaN	105.50	105.89
P値	<0.001		<0.001		<0.001		<0.001		<0.001		NA		NA		NA	



注) 積極の支援は65歳未満が対象となる。

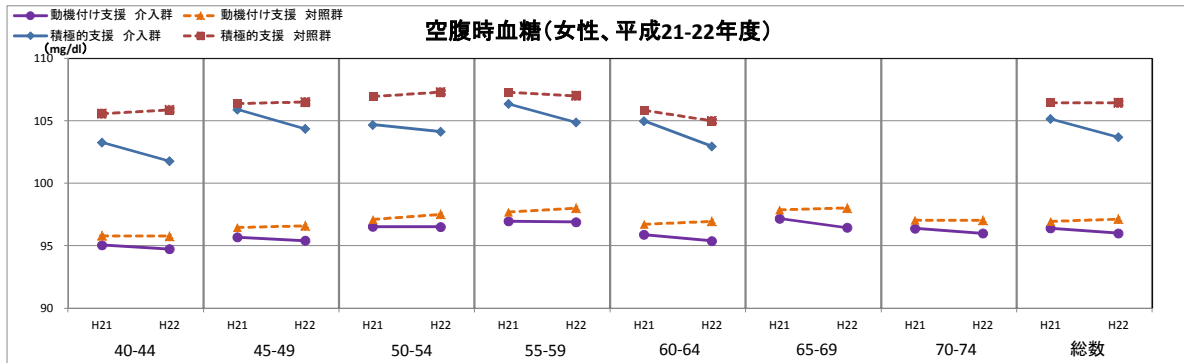
空腹時血糖(女性、平成20-21年度)

平成20-21年度女性																
動機付け支援	40-44		45-49		50-54		55-59		60-64		65-69		70-74		総数	
	H20	H21	H20	H21	H20	H21	H20	H21	H20	H21	H20	H21	H20	H21	H20	H21
介入群(平均)	95.54	94.43	95.47	94.38	96.47	96.05	96.59	95.54	95.73	94.73	97.10	95.69	96.80	95.52	96.47	95.33
対照群(平均)	96.00	95.71	96.47	96.41	96.85	96.97	97.42	97.46	96.31	96.14	98.22	97.65	97.25	96.60	96.96	96.77
P値	<0.001		<0.001		0.002		<0.001		<0.001		<0.001		<0.001		<0.001	
積極の支援	40-44		45-49		50-54		55-59		60-64		65-69		70-74		総数	
	H20	H21	H20	H21	H20	H21	H20	H21	H20	H21	H20	H21	H20	H21	H20	H21
介入群(平均)	104.26	101.54	103.08	100.40	104.40	102.09	105.58	102.81	104.67	100.74	NaN	NaN	NaN	NaN	104.61	101.54
対照群(平均)	105.57	105.05	106.49	106.07	107.55	107.42	107.75	107.11	105.93	104.89	NaN	NaN	NaN	NaN	106.79	106.27
P値	<0.001		<0.001		<0.001		<0.001		<0.001		NA		NA		NA	



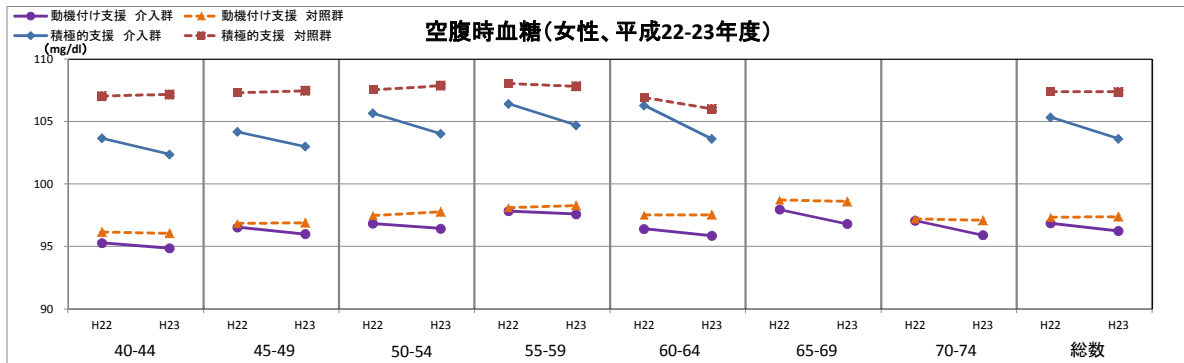
空腹時血糖(女性、平成21-22年度)

平成21-22年度女性																
動機付け支援	40-44		45-49		50-54		55-59		60-64		65-69		70-74		総数	
	H21	H22	H21	H22	H21	H22	H21	H22	H21	H22	H21	H22	H21	H22	H21	H22
介入群(平均)	95.05	94.74	95.68	95.40	96.53	96.51	96.97	96.89	95.88	95.39	97.19	96.45	96.39	95.99	96.40	96.01
対照群(平均)	95.81	95.78	96.47	96.61	97.11	97.52	97.69	98.02	96.73	96.96	97.88	98.03	97.06	97.04	96.96	97.14
P値	0.082		0.013		0.012		0.015		<0.001		<0.001		0.024		<0.001	
積極の支援	40-44		45-49		50-54		55-59		60-64		65-69		70-74		総数	
	H21	H22	H21	H22	H21	H22	H21	H22	H21	H22	H21	H22	H21	H22	H21	H22
介入群(平均)	103.28	101.78	105.93	104.36	104.69	104.14	106.37	104.88	105.00	102.97	NaN	NaN	NaN	NaN	105.17	103.70
対照群(平均)	105.57	105.88	106.39	106.52	106.94	107.30	107.29	107.01	105.85	104.99	NaN	NaN	NaN	NaN	106.48	106.44
P値	<0.001		0.008		0.032		0.006		0.002		NA		NA		NA	



空腹時血糖(女性、平成22-23年度)

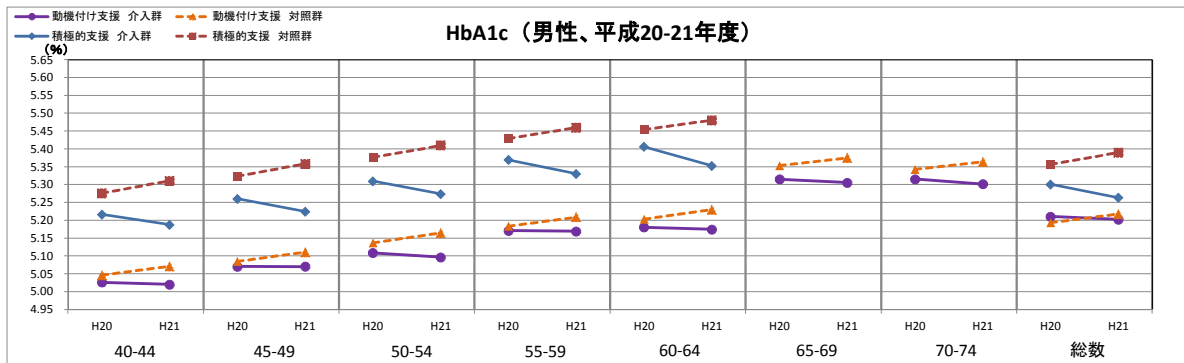
平成22-23年度女性																
動機付け支援	40-44		45-49		50-54		55-59		60-64		65-69		70-74		総数	
	H22	H23	H22	H23	H22	H23	H22	H23	H22	H23	H22	H23	H22	H23	H22	H23
介入群(平均)	95.28	94.86	96.54	96.00	96.84	96.44	97.84	97.60	96.41	95.86	97.96	96.81	97.09	95.92	96.87	96.25
対照群(平均)	96.17	96.07	96.86	96.91	97.50	97.79	98.10	98.29	97.53	97.55	98.74	98.62	97.22	97.10	97.33	97.40
P値	0.030		<0.001		<0.001		0.007		<0.001		<0.001		<0.001		<0.001	
積極の支援	40-44		45-49		50-54		55-59		60-64		65-69		70-74		総数	
	H22	H23	H22	H23	H22	H23	H22	H23	H22	H23	H22	H23	H22	H23	H22	H23
介入群(平均)	103.67	102.39	104.19	103.02	105.68	104.04	106.44	104.72	106.30	103.63	NaN	NaN	NaN	NaN	105.36	103.64
対照群(平均)	107.04	107.18	107.31	107.47	107.53	107.89	108.05	107.83	106.94	106.02	NaN	NaN	NaN	NaN	107.41	107.38
P値	<0.001		0.002		<0.001		<0.001		<0.001		NA		NA		NA	



注) 積極の支援は65歳未満が対象となる。

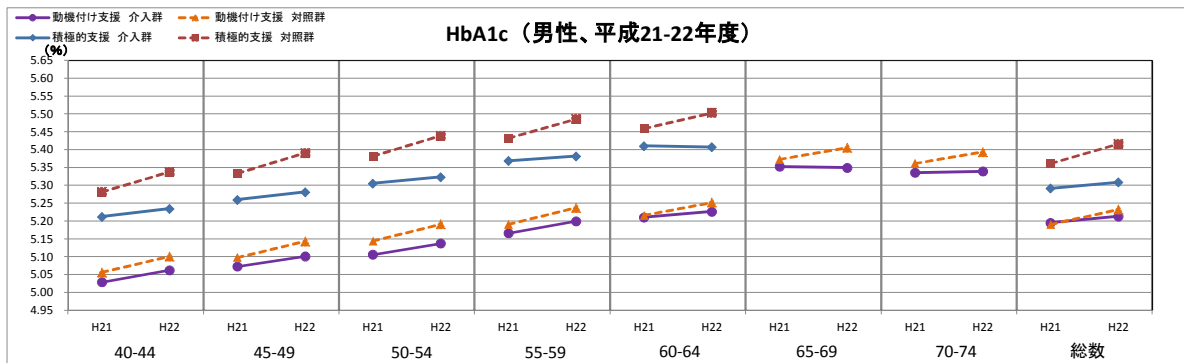
HbA1c(男性、平成20-21年度)

平成20-21年度男性																
動機付け支援	40-44		45-49		50-54		55-59		60-64		65-69		70-74		総数	
	H20	H21	H20	H21	H20	H21	H20	H21	H20	H21	H20	H21	H20	H21	H20	H21
介入群(平均)	5.03	5.02	5.07	5.07	5.11	5.10	5.17	5.17	5.18	5.17	5.31	5.31	5.32	5.30	5.21	5.20
対照群(平均)	5.05	5.07	5.08	5.11	5.14	5.16	5.18	5.21	5.20	5.23	5.35	5.37	5.34	5.36	5.19	5.22
P値	<0.001		<0.001		<0.001		<0.001		<0.001		<0.001		<0.001		<0.001	
積極の支援	40-44		45-49		50-54		55-59		60-64		65-69		70-74		総数	
	H20	H21	H20	H21	H20	H21	H20	H21	H20	H21	H20	H21	H20	H21	H20	H21
介入群(平均)	5.22	5.19	5.26	5.22	5.31	5.27	5.37	5.33	5.41	5.35	NaN	NaN	NaN	NaN	5.30	5.26
対照群(平均)	5.28	5.31	5.32	5.36	5.38	5.41	5.43	5.46	5.45	5.48	NaN	NaN	NaN	NaN	5.36	5.39
P値	<0.001		<0.001		<0.001		<0.001		<0.001		NA		NA		<0.001	



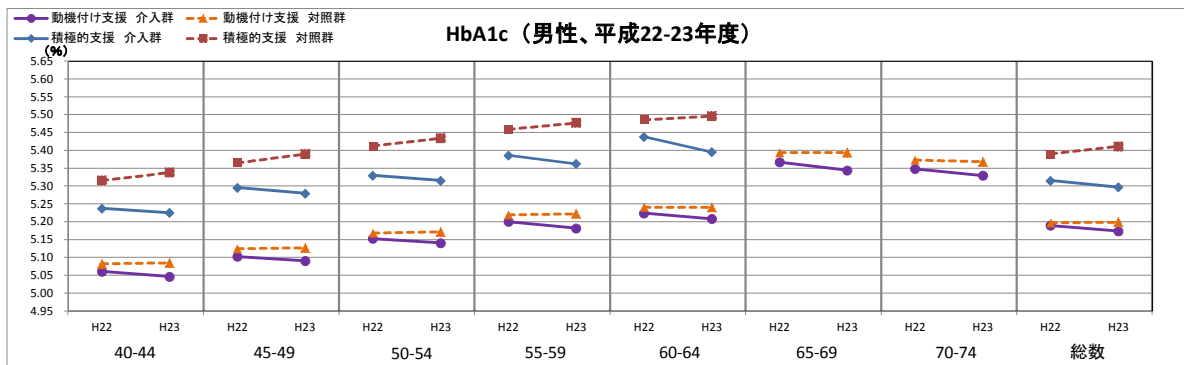
HbA1c(男性、平成21-22年度)

平成21-22年度男性																
動機付け支援	40-44		45-49		50-54		55-59		60-64		65-69		70-74		総数	
	H21	H22	H21	H22	H21	H22	H21	H22	H21	H22	H21	H22	H21	H22	H21	H22
介入群(平均)	5.03	5.06	5.07	5.10	5.11	5.14	5.17	5.20	5.21	5.23	5.35	5.35	5.34	5.34	5.19	5.21
対照群(平均)	5.06	5.10	5.10	5.14	5.14	5.19	5.19	5.24	5.22	5.25	5.37	5.41	5.36	5.39	5.19	5.23
P値	<0.001		<0.001		<0.001		<0.001		<0.001		<0.001		<0.001		<0.001	
積極の支援	40-44		45-49		50-54		55-59		60-64		65-69		70-74		総数	
	H21	H22	H21	H22	H21	H22	H21	H22	H21	H22	H21	H22	H21	H22	H21	H22
介入群(平均)	5.21	5.23	5.26	5.28	5.31	5.32	5.37	5.38	5.41	5.41	NaN	NaN	NaN	NaN	5.29	5.31
対照群(平均)	5.28	5.34	5.33	5.39	5.38	5.44	5.43	5.49	5.46	5.50	NaN	NaN	NaN	NaN	5.36	5.42
P値	<0.001		<0.001		<0.001		<0.001		<0.001		NA		NA		<0.001	



HbA1c(男性、平成22-23年度)

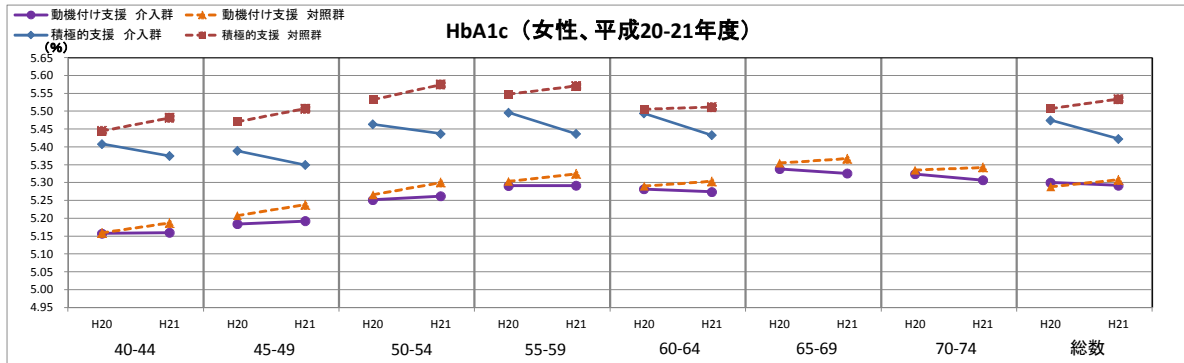
平成22-23年度男性																
動機付け支援	40-44		45-49		50-54		55-59		60-64		65-69		70-74		総数	
	H22	H23	H22	H23	H22	H23	H22	H23	H22	H23	H22	H23	H22	H23	H22	H23
介入群(平均)	5.06	5.05	5.10	5.09	5.15	5.14	5.20	5.18	5.22	5.21	5.37	5.34	5.35	5.33	5.19	5.17
対照群(平均)	5.08	5.08	5.12	5.13	5.17	5.17	5.22	5.22	5.24	5.24	5.39	5.39	5.37	5.37	5.20	5.20
P値	<0.001		<0.001		<0.001		<0.001		<0.001		<0.001		<0.001		<0.001	
積極の支援	40-44		45-49		50-54		55-59		60-64		65-69		70-74		総数	
	H22	H23	H22	H23	H22	H23	H22	H23	H22	H23	H22	H23	H22	H23	H22	H23
介入群(平均)	5.24	5.23	5.30	5.28	5.33	5.32	5.39	5.36	5.44	5.40	NaN	NaN	NaN	NaN	5.32	5.30
対照群(平均)	5.32	5.34	5.37	5.39	5.41	5.43	5.46	5.48	5.49	5.50	NaN	NaN	NaN	NaN	5.39	5.41
P値	<0.001		<0.001		<0.001		<0.001		<0.001		NA		NA		<0.001	



注) 積極の支援は65歳未満が対象となる。

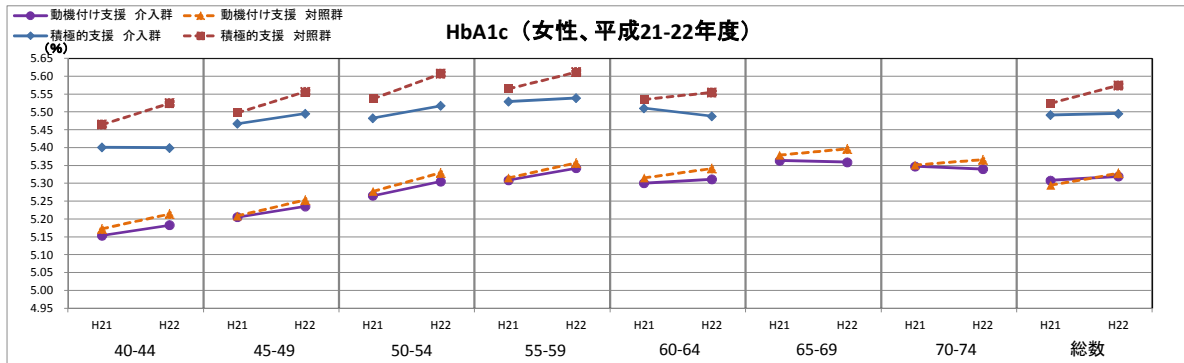
HbA1c(女性、平成20-21年度)

平成20-21年度女性																
動機付け支援	40-44		45-49		50-54		55-59		60-64		65-69		70-74		総数	
	H20	H21	H20	H21	H20	H21	H20	H21	H20	H21	H20	H21	H20	H21	H20	H21
介入群(平均)	5.16	5.16	5.18	5.19	5.25	5.26	5.29	5.29	5.28	5.27	5.34	5.33	5.32	5.31	5.30	5.29
対照群(平均)	5.16	5.19	5.21	5.24	5.27	5.30	5.30	5.32	5.29	5.30	5.35	5.37	5.34	5.34	5.29	5.31
P値	<0.001		<0.001		<0.001		<0.001		<0.001		<0.001		<0.001		<0.001	
積極の支援	40-44		45-49		50-54		55-59		60-64		65-69		70-74		総数	
	H20	H21	H20	H21	H20	H21	H20	H21	H20	H21	H20	H21	H20	H21	H20	H21
介入群(平均)	5.41	5.37	5.39	5.35	5.46	5.44	5.50	5.44	5.49	5.43	NaN	NaN	NaN	NaN	5.47	5.42
対照群(平均)	5.45	5.48	5.47	5.51	5.53	5.57	5.55	5.57	5.51	5.51	NaN	NaN	NaN	NaN	5.51	5.53
P値	<0.001		<0.001		<0.001		<0.001		<0.001		NA		NA		<0.001	



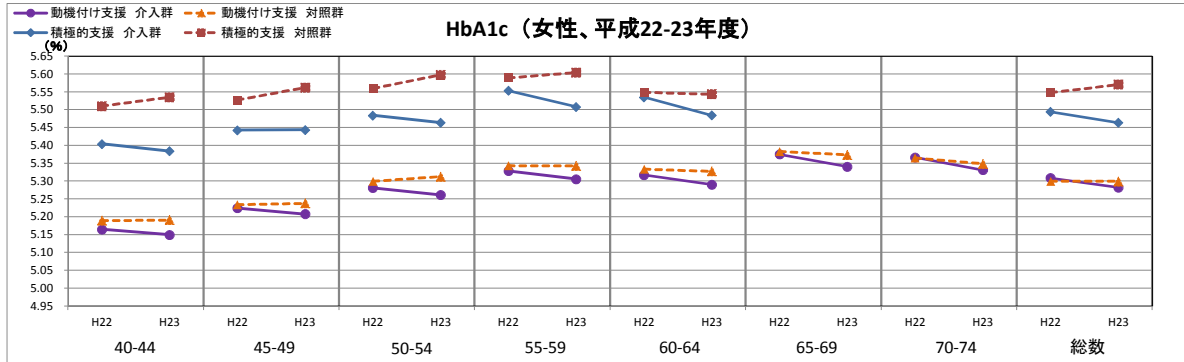
HbA1c(女性、平成21-22年度)

平成21-22年度女性																
動機付け支援	40-44		45-49		50-54		55-59		60-64		65-69		70-74		総数	
	H21	H22	H21	H22	H21	H22	H21	H22	H21	H22	H21	H22	H21	H22	H21	H22
介入群(平均)	5.15	5.18	5.21	5.24	5.27	5.31	5.31	5.34	5.30	5.31	5.36	5.36	5.35	5.34	5.31	5.32
対照群(平均)	5.17	5.21	5.21	5.25	5.28	5.33	5.32	5.36	5.32	5.34	5.38	5.40	5.35	5.37	5.29	5.33
P値	0.010		0.002		0.009		0.033		<0.001		<0.001		<0.001		<0.001	
積極の支援	40-44		45-49		50-54		55-59		60-64		65-69		70-74		総数	
	H21	H22	H21	H22	H21	H22	H21	H22	H21	H22	H21	H22	H21	H22	H21	H22
介入群(平均)	5.40	5.40	5.47	5.50	5.48	5.52	5.53	5.54	5.51	5.49	NaN	NaN	NaN	NaN	5.49	5.50
対照群(平均)	5.46	5.52	5.50	5.56	5.54	5.61	5.56	5.61	5.54	5.55	NaN	NaN	NaN	NaN	5.52	5.57
P値	<0.001		0.024		0.001		<0.001		<0.001		<0.001		NA		NA	



HbA1c(女性、平成22-23年度)

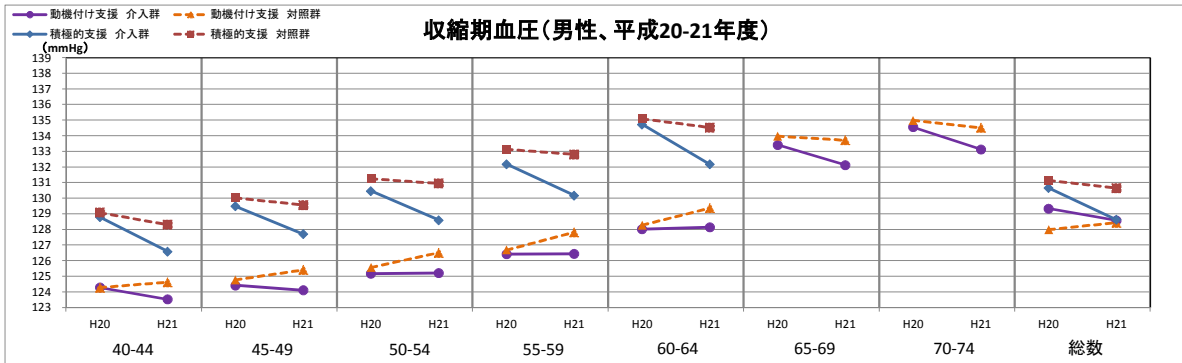
平成22-23年度女性																
動機付け支援	40-44		45-49		50-54		55-59		60-64		65-69		70-74		総数	
	H22	H23	H22	H23	H22	H23	H22	H23	H22	H23	H22	H23	H22	H23	H22	H23
介入群(平均)	5.16	5.15	5.22	5.21	5.28	5.26	5.33	5.31	5.32	5.29	5.37	5.34	5.37	5.33	5.31	5.28
対照群(平均)	5.19	5.19	5.23	5.24	5.30	5.31	5.34	5.34	5.33	5.33	5.38	5.37	5.36	5.35	5.30	5.30
P値	<0.001		<0.001		<0.001		<0.001		<0.001		<0.001		<0.001		<0.001	
積極の支援	40-44		45-49		50-54		55-59		60-64		65-69		70-74		総数	
	H22	H23	H22	H23	H22	H23	H22	H23	H22	H23	H22	H23	H22	H23	H22	H23
介入群(平均)	5.40	5.38	5.44	5.44	5.48	5.46	5.55	5.51	5.54	5.48	NaN	NaN	NaN	NaN	5.49	5.46
対照群(平均)	5.51	5.54	5.53	5.56	5.56	5.60	5.59	5.60	5.55	5.54	NaN	NaN	NaN	NaN	5.55	5.57
P値	<0.001		0.004		<0.001		<0.001		<0.001		<0.001		NA		NA	



注) 積極の支援は65歳未満が対象となる。

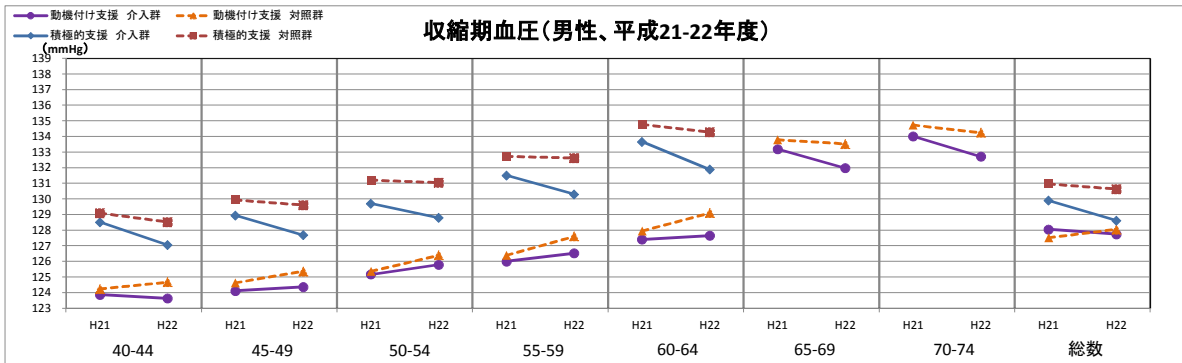
収縮期血圧(男性、平成20-21年度)

平成20-21年度男性																
動機付け支援	40-44		45-49		50-54		55-59		60-64		65-69		70-74		総数	
	H20	H21	H20	H21	H20	H21	H20	H21	H20	H21	H20	H21	H20	H21	H20	H21
介入群(平均)	124.28	123.53	124.42	124.10	125.17	125.21	126.42	126.44	128.02	128.14	133.42	132.13	134.56	133.14	129.34	128.58
対照群(平均)	124.27	124.62	124.77	125.41	125.58	126.51	126.69	127.82	128.28	129.37	133.98	133.72	134.98	134.52	127.99	128.44
P値	<0.001		<0.001		<0.001		<0.001		<0.001		<0.001		<0.001		<0.001	
積極的支援	40-44		45-49		50-54		55-59		60-64		65-69		70-74		総数	
	H20	H21	H20	H21	H20	H21	H20	H21	H20	H21	H20	H21	H20	H21	H20	H21
介入群(平均)	128.79	126.59	129.49	127.71	130.47	128.60	132.19	130.18	134.73	132.18	NaN	NaN	NaN	NaN	130.67	128.63
対照群(平均)	129.08	128.30	130.01	129.57	131.26	130.95	133.13	132.81	135.09	134.53	NaN	NaN	NaN	NaN	131.14	130.65
P値	<0.001		<0.001		<0.001		<0.001		<0.001		NA		NA		<0.001	



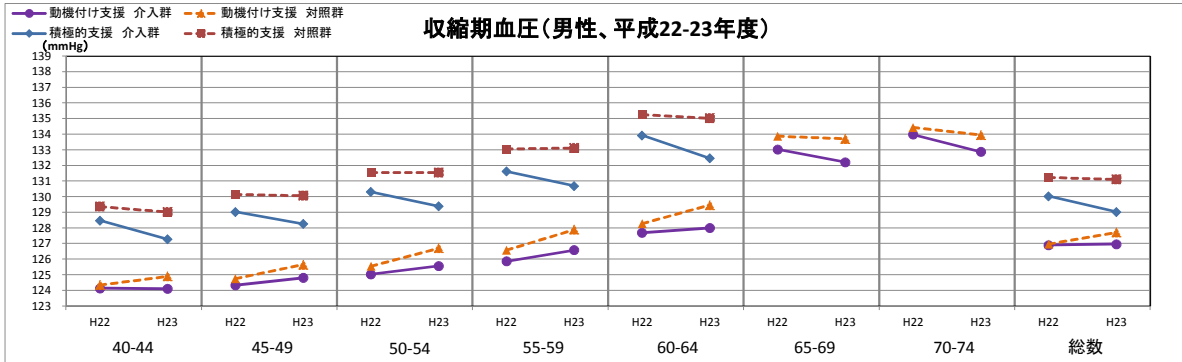
収縮期血圧(男性、平成21-22年度)

平成21-22年度男性																
動機付け支援	40-44		45-49		50-54		55-59		60-64		65-69		70-74		総数	
	H21	H22	H21	H22	H21	H22	H21	H22	H21	H22	H21	H22	H21	H22	H21	H22
介入群(平均)	123.87	123.63	124.11	124.36	125.17	125.79	126.00	126.52	127.41	127.65	133.20	131.98	134.01	132.71	128.05	127.74
対照群(平均)	124.24	124.67	124.64	125.37	125.36	126.39	126.40	127.61	127.96	129.10	133.80	133.52	134.73	134.25	127.51	128.05
P値	<0.001		<0.001		<0.001		<0.001		<0.001		<0.001		<0.001		<0.001	
積極的支援	40-44		45-49		50-54		55-59		60-64		65-69		70-74		総数	
	H21	H22	H21	H22	H21	H22	H21	H22	H21	H22	H21	H22	H21	H22	H21	H22
介入群(平均)	128.53	127.05	128.95	127.69	129.71	128.80	131.51	130.31	133.66	131.90	NaN	NaN	NaN	NaN	129.90	128.62
対照群(平均)	129.09	128.52	129.93	129.61	131.20	131.04	132.72	132.62	134.78	134.28	NaN	NaN	NaN	NaN	130.96	130.63
P値	<0.001		<0.001		<0.001		<0.001		<0.001		NA		NA		<0.001	



収縮期血圧(男性、平成22-23年度)

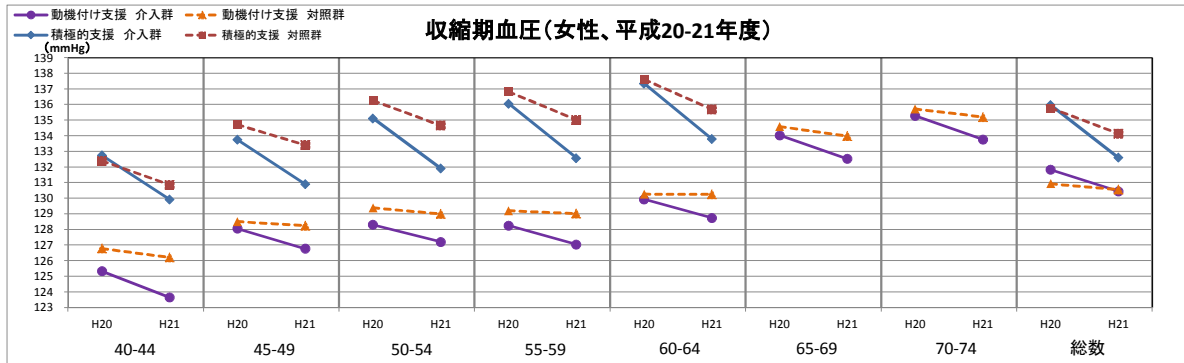
平成22-23年度男性																
動機付け支援	40-44		45-49		50-54		55-59		60-64		65-69		70-74		総数	
	H22	H23	H22	H23	H22	H23	H22	H23	H22	H23	H22	H23	H22	H23	H22	H23
介入群(平均)	124.13	124.10	124.33	124.80	125.04	125.57	125.87	126.58	127.69	128.00	133.03	132.21	133.99	132.88	126.90	126.97
対照群(平均)	124.35	124.90	124.75	125.65	125.54	126.71	126.58	127.89	128.27	129.47	133.87	133.71	134.43	133.95	126.97	127.71
P値	<0.001		<0.001		<0.001		<0.001		<0.001		<0.001		<0.001		<0.001	
積極的支援	40-44		45-49		50-54		55-59		60-64		65-69		70-74		総数	
	H22	H23	H22	H23	H22	H23	H22	H23	H22	H23	H22	H23	H22	H23	H22	H23
介入群(平均)	128.48	127.28	129.03	128.27	130.31	129.39	131.63	130.69	133.94	132.46	NaN	NaN	NaN	NaN	130.04	129.03
対照群(平均)	129.37	129.02	130.15	130.07	131.53	131.54	133.06	133.12	135.25	135.03	NaN	NaN	NaN	NaN	131.24	131.12
P値	<0.001		<0.001		<0.001		<0.001		<0.001		NA		NA		<0.001	



注) 積極的支援は65歳未満が対象となる。

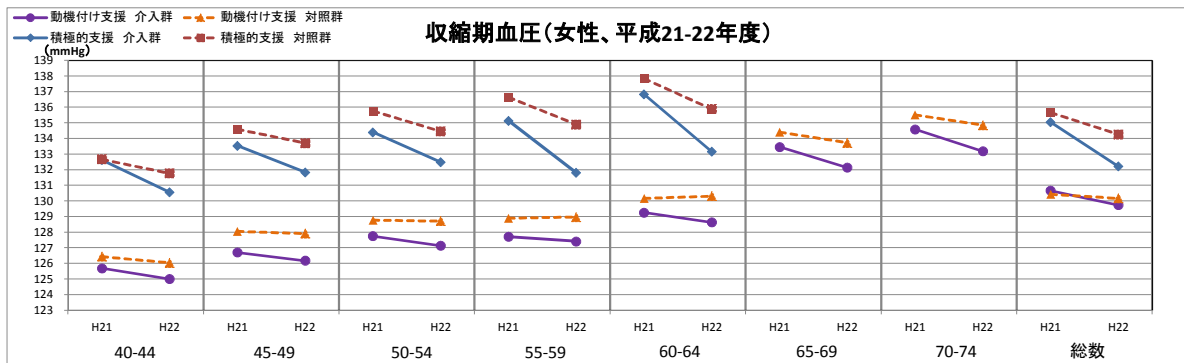
収縮期血圧(女性、平成20-21年度)

平成20-21年度女性																
動機付け支援	40-44		45-49		50-54		55-59		60-64		65-69		70-74		総数	
	H20	H21	H20	H21	H20	H21	H20	H21	H20	H21	H20	H21	H20	H21	H20	H21
介入群(平均)	125.33	123.65	128.05	126.76	128.30	127.21	128.25	127.05	129.93	128.75	134.03	132.53	135.28	133.77	131.83	130.44
対照群(平均)	126.79	126.21	128.50	128.25	129.39	129.00	129.21	129.02	130.26	130.25	134.60	133.99	135.72	135.21	130.93	130.56
P値	<0.001		<0.001		0.002		<0.001		<0.001		<0.001		<0.001		<0.001	
積極的支援	40-44		45-49		50-54		55-59		60-64		65-69		70-74		総数	
	H20	H21	H20	H21	H20	H21	H20	H21	H20	H21	H20	H21	H20	H21	H20	H21
介入群(平均)	132.75	129.93	133.76	130.91	135.12	131.91	136.07	132.58	137.35	133.80	NaN	NaN	NaN	NaN	135.97	132.61
対照群(平均)	132.40	130.86	134.72	133.41	136.25	134.66	136.83	135.02	137.60	135.69	NaN	NaN	NaN	NaN	135.79	134.14
P値	0.010		0.001		<0.001		<0.001		<0.001		NA		NA		<0.001	



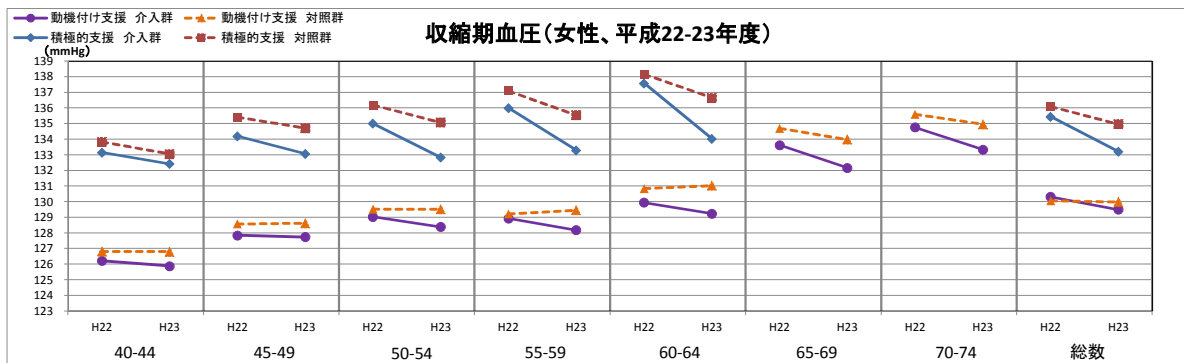
収縮期血圧(女性、平成21-22年度)

平成21-22年度女性																
動機付け支援	40-44		45-49		50-54		55-59		60-64		65-69		70-74		総数	
	H21	H22	H21	H22	H21	H22	H21	H22	H21	H22	H21	H22	H21	H22	H21	H22
介入群(平均)	125.69	125.00	126.70	126.17	127.75	127.14	127.71	127.42	129.26	128.63	133.46	132.14	134.59	133.18	130.67	129.74
対照群(平均)	126.44	126.04	128.05	127.92	128.77	128.72	128.90	128.97	130.17	130.31	134.40	133.73	135.51	134.86	130.44	130.17
P値	0.121		0.037		0.006		0.037		<0.001		<0.001		<0.001		<0.001	
積極的支援	40-44		45-49		50-54		55-59		60-64		65-69		70-74		総数	
	H21	H22	H21	H22	H21	H22	H21	H22	H21	H22	H21	H22	H21	H22	H21	H22
介入群(平均)	132.63	130.56	133.54	131.84	134.41	132.49	135.15	131.81	136.83	133.16	NaN	NaN	NaN	NaN	135.05	132.22
対照群(平均)	132.67	131.77	134.60	133.71	135.77	134.45	136.65	134.90	137.84	135.89	NaN	NaN	NaN	NaN	135.66	134.26
P値	0.004		0.028		0.051		<0.001		<0.001		NA		NA		<0.001	



収縮期血圧(女性、平成22-23年度)

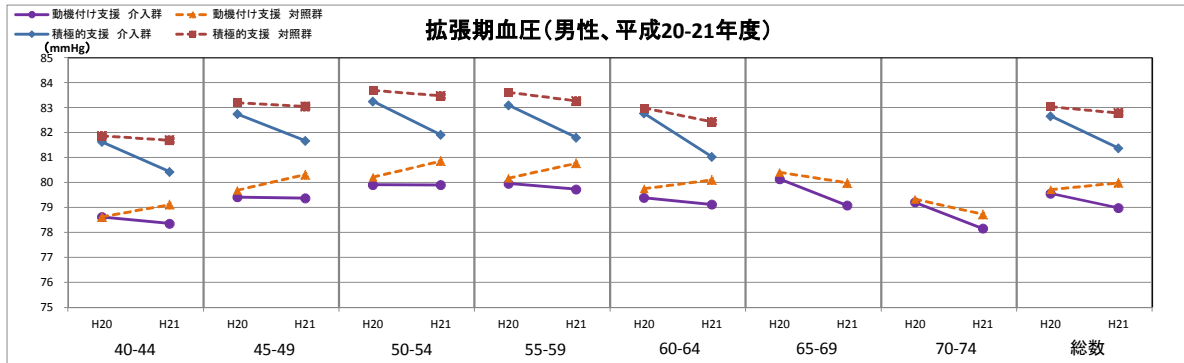
平成22-23年度女性																
動機付け支援	40-44		45-49		50-54		55-59		60-64		65-69		70-74		総数	
	H22	H23	H22	H23	H22	H23	H22	H23	H22	H23	H22	H23	H22	H23	H22	H23
介入群(平均)	126.22	125.87	127.85	127.73	129.04	128.39	128.93	128.18	129.95	129.24	133.63	132.17	134.77	133.34	130.31	129.49
対照群(平均)	126.80	126.80	128.58	128.62	129.52	129.51	129.22	129.45	130.84	131.03	134.71	133.98	135.60	134.96	130.06	129.99
P値	0.046		0.208		<0.001		<0.001		<0.001		<0.001		<0.001		<0.001	
積極的支援	40-44		45-49		50-54		55-59		60-64		65-69		70-74		総数	
	H22	H23	H22	H23	H22	H23	H22	H23	H22	H23	H22	H23	H22	H23	H22	H23
介入群(平均)	133.15	132.43	134.20	133.07	135.01	132.83	136.00	133.30	137.58	134.03	NaN	NaN	NaN	NaN	135.45	133.21
対照群(平均)	133.83	133.05	135.42	134.71	136.20	135.07	137.10	135.55	138.16	136.66	NaN	NaN	NaN	NaN	136.09	134.97
P値	0.556		0.147		0.002		<0.001		<0.001		NA		NA		<0.001	



注) 積極的支援は65歳未満が対象となる。

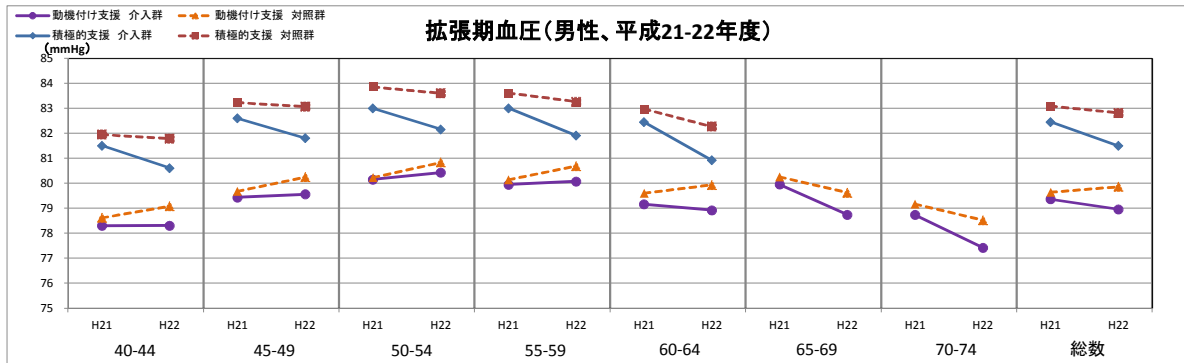
拡張期血圧(男性、平成20-21年度)

平成20-21年度男性																
動機付け支援	40-44		45-49		50-54		55-59		60-64		65-69		70-74		総数	
	H20	H21	H20	H21	H20	H21	H20	H21	H20	H21	H20	H21	H20	H21	H20	H21
介入群(平均)	78.63	78.36	79.42	79.37	79.91	79.90	79.96	79.73	79.39	79.12	80.14	79.08	79.21	78.16	79.57	78.99
対照群(平均)	78.63	79.12	79.69	80.32	80.22	80.86	80.18	80.77	79.75	80.11	80.41	79.99	79.33	78.73	79.72	79.99
P値	<0.001		<0.001		<0.001		<0.001		<0.001		<0.001		<0.001		<0.001	
積極的支援	40-44		45-49		50-54		55-59		60-64		65-69		70-74		総数	
	H20	H21	H20	H21	H20	H21	H20	H21	H20	H21	H20	H21	H20	H21	H20	H21
介入群(平均)	81.64	80.44	82.75	81.68	83.26	81.92	83.10	81.81	82.77	81.04	NaN	NaN	NaN	NaN	82.67	81.39
対照群(平均)	81.87	81.70	83.19	83.05	83.69	83.47	83.61	83.26	82.99	82.44	NaN	NaN	NaN	NaN	83.03	82.79
P値	<0.001		<0.001		<0.001		<0.001		<0.001		NA		NA		NA	



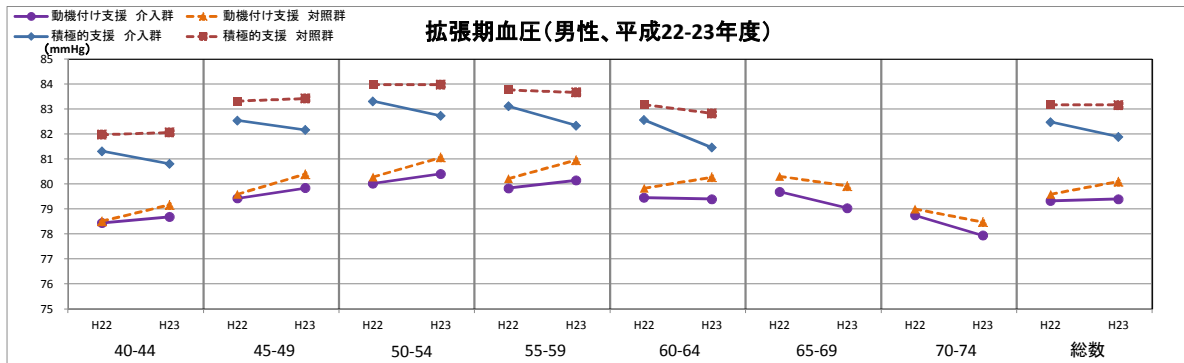
拡張期血圧(男性、平成21-22年度)

平成21-22年度男性																
動機付け支援	40-44		45-49		50-54		55-59		60-64		65-69		70-74		総数	
	H21	H22	H21	H22	H21	H22	H21	H22	H21	H22	H21	H22	H21	H22	H21	H22
介入群(平均)	78.30	78.31	79.43	79.56	80.16	80.43	79.95	80.08	79.16	78.92	79.96	78.74	78.74	77.43	79.37	78.96
対照群(平均)	78.62	79.09	79.68	80.25	80.23	80.84	80.15	80.69	79.60	79.94	80.26	79.63	79.17	78.53	79.64	79.87
P値	<0.001		<0.001		<0.001		<0.001		<0.001		<0.001		<0.001		<0.001	
積極的支援	40-44		45-49		50-54		55-59		60-64		65-69		70-74		総数	
	H21	H22	H21	H22	H21	H22	H21	H22	H21	H22	H21	H22	H21	H22	H21	H22
介入群(平均)	81.51	80.61	82.61	81.82	83.00	82.17	83.01	81.92	82.45	80.93	NaN	NaN	NaN	NaN	82.46	81.50
対照群(平均)	81.96	81.80	83.23	83.08	83.87	83.61	83.62	83.27	82.98	82.27	NaN	NaN	NaN	NaN	83.09	82.82
P値	<0.001		<0.001		<0.001		<0.001		<0.001		NA		NA		NA	



拡張期血圧(男性、平成22-23年度)

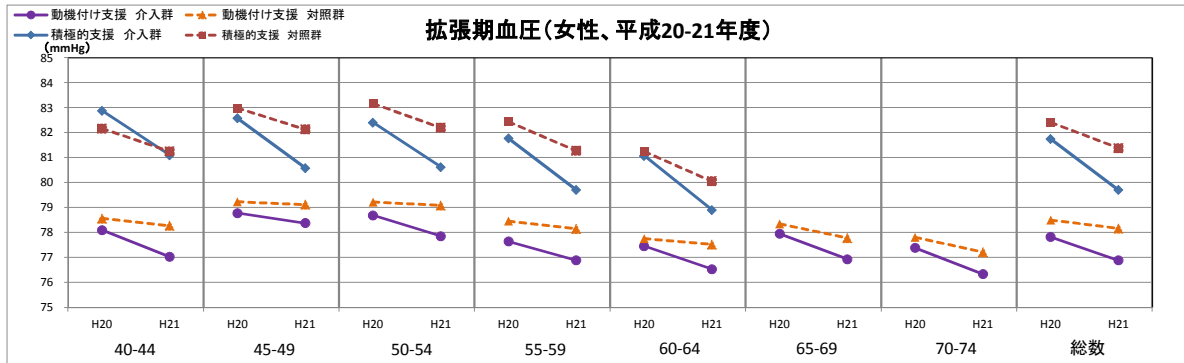
平成22-23年度男性																
動機付け支援	40-44		45-49		50-54		55-59		60-64		65-69		70-74		総数	
	H22	H23	H22	H23	H22	H23	H22	H23	H22	H23	H22	H23	H22	H23	H22	H23
介入群(平均)	78.44	78.69	79.43	79.84	80.02	80.41	79.84	80.15	79.45	79.40	79.69	79.04	78.75	77.94	79.33	79.40
対照群(平均)	78.52	79.17	79.59	80.40	80.29	81.07	80.22	80.96	79.84	80.27	80.31	79.92	79.00	78.48	79.60	80.11
P値	<0.001		<0.001		<0.001		<0.001		<0.001		0.001		0.005		<0.001	
積極的支援	40-44		45-49		50-54		55-59		60-64		65-69		70-74		総数	
	H22	H23	H22	H23	H22	H23	H22	H23	H22	H23	H22	H23	H22	H23	H22	H23
介入群(平均)	81.32	80.82	82.55	82.17	83.32	82.73	83.12	82.35	82.57	81.47	NaN	NaN	NaN	NaN	82.49	81.90
対照群(平均)	81.98	82.07	83.32	83.43	83.98	83.98	83.77	83.67	83.18	82.83	NaN	NaN	NaN	NaN	83.17	83.16
P値	<0.001		<0.001		<0.001		<0.001		<0.001		NA		NA		NA	



注) 積極的支援は65歳未満が対象となる。

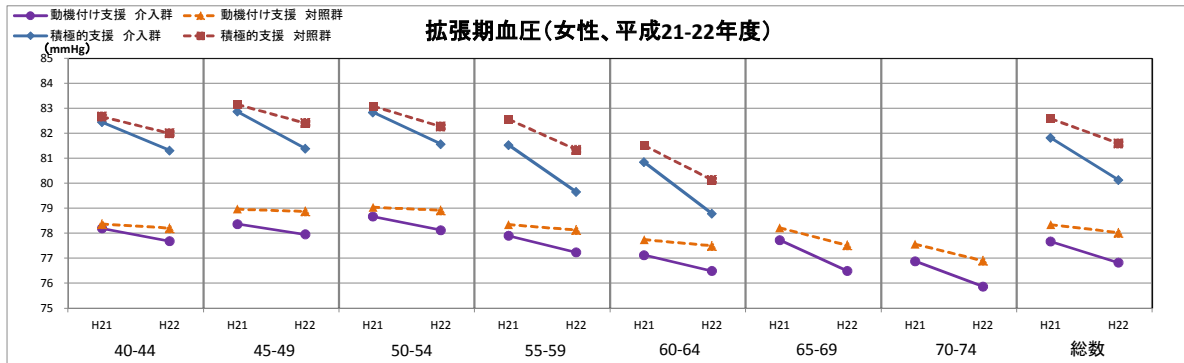
拡張期血圧(女性、平成20-21年度)

平成20-21年度女性																
動機付け支援	40-44		45-49		50-54		55-59		60-64		65-69		70-74		総数	
	H20	H21	H20	H21	H20	H21	H20	H21	H20	H21	H20	H21	H20	H21	H20	H21
介入群(平均)	78.10	77.04	78.78	78.38	78.70	77.86	77.65	76.89	77.46	76.54	77.96	76.94	77.39	76.34	77.83	76.89
対照群(平均)	78.57	78.27	79.23	79.13	79.22	79.09	78.46	78.16	77.76	77.53	78.35	77.79	77.82	77.22	78.50	78.17
P値	<0.001		0.060				<0.001		<0.001		<0.001		<0.001		<0.001	
積極の支援	40-44		45-49		50-54		55-59		60-64		65-69		70-74		総数	
	H20	H21	H20	H21	H20	H21	H20	H21	H20	H21	H20	H21	H20	H21	H20	H21
介入群(平均)	82.89	81.10	82.58	80.59	82.41	80.63	81.78	79.71	81.08	78.91	NaN	NaN	NaN	NaN	81.75	79.71
対照群(平均)	82.17	81.25	82.98	82.13	83.17	82.20	82.44	81.28	81.24	80.06	NaN	NaN	NaN	NaN	82.41	81.38
P値	0.012		<0.001		0.001		<0.001		<0.001		NA		NA		NA	



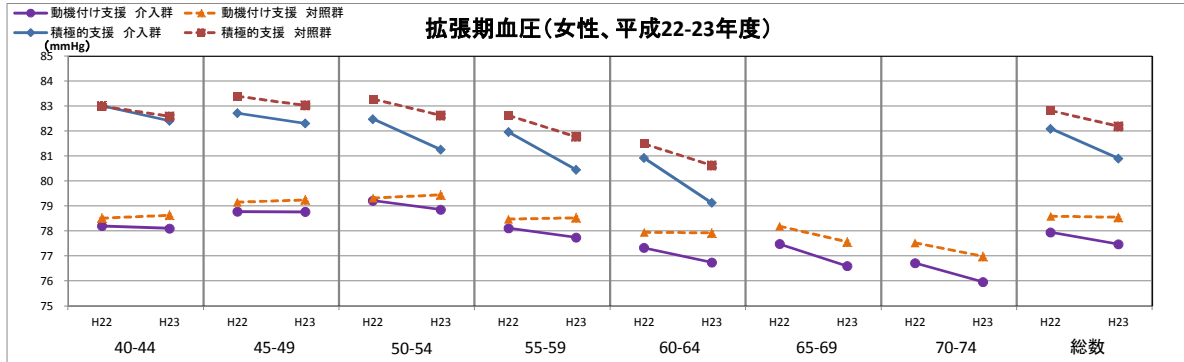
拡張期血圧(女性、平成21-22年度)

平成21-22年度女性																
動機付け支援	40-44		45-49		50-54		55-59		60-64		65-69		70-74		総数	
	H21	H22	H21	H22	H21	H22	H21	H22	H21	H22	H21	H22	H21	H22	H21	H22
介入群(平均)	78.20	77.69	78.37	77.96	78.68	78.13	77.90	77.24	77.13	76.50	77.14	76.50	76.89	75.88	77.67	76.83
対照群(平均)	78.37	78.21	78.97	78.88	79.04	78.93	78.35	78.14	77.75	77.50	78.22	77.52	77.57	76.91	78.36	78.03
P値	0.022		0.022		0.002		<0.001		<0.001		<0.001		0.002		<0.001	
積極の支援	40-44		45-49		50-54		55-59		60-64		65-69		70-74		総数	
	H21	H22	H21	H22	H21	H22	H21	H22	H21	H22	H21	H22	H21	H22	H21	H22
介入群(平均)	82.46	81.32	82.88	81.40	82.84	81.57	81.54	79.66	80.85	78.80	NaN	NaN	NaN	NaN	81.83	80.14
対照群(平均)	82.67	82.01	83.16	82.42	83.09	82.27	82.56	81.34	81.52	80.14	NaN	NaN	NaN	NaN	82.59	81.61
P値	0.055		0.005		0.034		0.001		<0.001		NA		NA		NA	



拡張期血圧(女性、平成22-23年度)

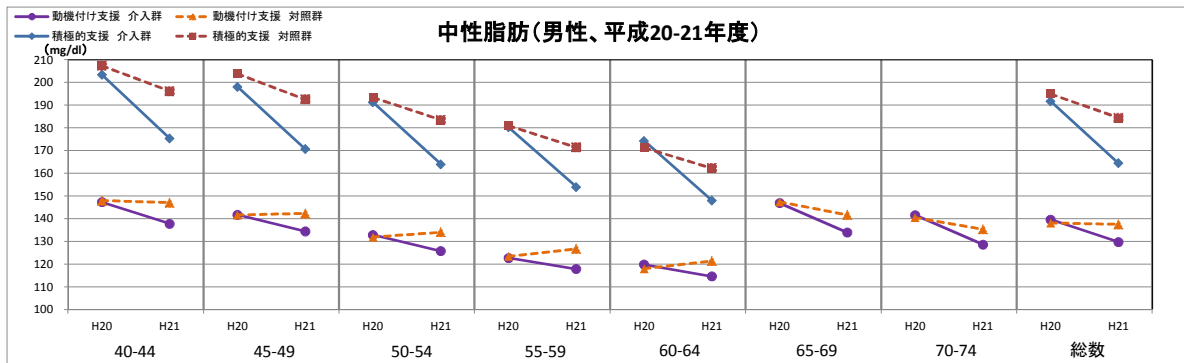
平成22-23年度女性																
動機付け支援	40-44		45-49		50-54		55-59		60-64		65-69		70-74		総数	
	H22	H23	H22	H23	H22	H23	H22	H23	H22	H23	H22	H23	H22	H23	H22	H23
介入群(平均)	78.20	78.10	78.78	78.76	79.22	78.86	78.12	77.74	77.33	76.75	77.48	76.60	76.72	75.96	77.95	77.48
対照群(平均)	78.52	78.63	79.16	79.25	79.32	79.45	78.47	78.54	77.96	77.92	78.19	77.57	77.53	76.99	78.60	78.55
P値	0.073		0.214		<0.001		<0.001		<0.001		0.018		0.074		<0.001	
積極の支援	40-44		45-49		50-54		55-59		60-64		65-69		70-74		総数	
	H22	H23	H22	H23	H22	H23	H22	H23	H22	H23	H22	H23	H22	H23	H22	H23
介入群(平均)	83.01	82.41	82.72	82.32	82.49	81.26	81.97	80.46	80.93	79.14	NaN	NaN	NaN	NaN	82.10	80.91
対照群(平均)	83.00	82.59	83.40	83.03	83.28	82.63	82.62	81.77	81.49	80.63	NaN	NaN	NaN	NaN	82.82	82.19
P値	0.259		0.456		0.010		0.002		<0.001		NA		NA		NA	



注) 積極の支援は65歳未満が対象となる。

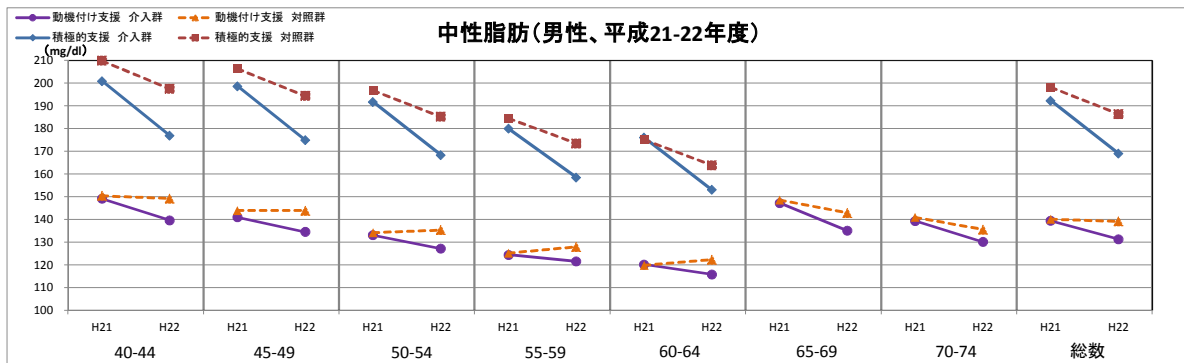
中性脂肪(男性、平成20-21年度)

平成20-21年度男性																
動機付け支援	40-44		45-49		50-54		55-59		60-64		65-69		70-74		総数	
	H20	H21	H20	H21	H20	H21	H20	H21	H20	H21	H20	H21	H20	H21	H20	H21
介入群(平均)	147.36	137.84	141.78	134.39	132.89	125.73	122.75	117.84	119.82	114.65	146.92	133.94	141.64	128.65	139.62	129.75
対照群(平均)	147.99	147.09	141.65	142.30	131.93	134.09	123.46	126.74	117.98	121.39	147.44	141.70	140.58	135.33	138.13	137.53
P値	<0.001		<0.001		<0.001		<0.001		<0.001		<0.001		<0.001		<0.001	
積極の支援	40-44		45-49		50-54		55-59		60-64		65-69		70-74		総数	
	H20	H21	H20	H21	H20	H21	H20	H21	H20	H21	H20	H21	H20	H21	H20	H21
介入群(平均)	203.42	175.39	198.14	170.72	191.27	164.02	180.30	154.00	174.35	148.13	NaN	NaN	NaN	NaN	191.69	164.52
対照群(平均)	207.34	196.17	203.80	192.57	193.36	183.49	180.99	171.41	171.21	162.26	NaN	NaN	NaN	NaN	194.87	184.49
P値	<0.001		<0.001		<0.001		<0.001		<0.001		NA		NA		NA	



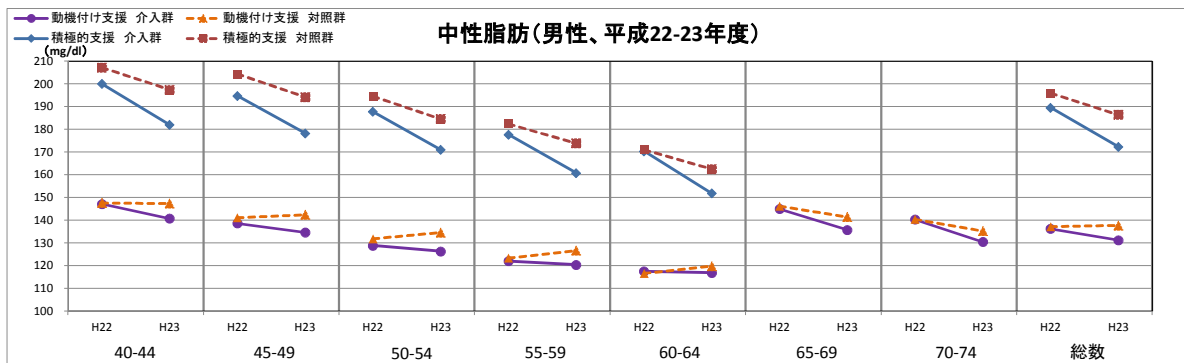
中性脂肪(男性、平成21-22年度)

平成21-22年度男性																
動機付け支援	40-44		45-49		50-54		55-59		60-64		65-69		70-74		総数	
	H21	H22	H21	H22	H21	H22	H21	H22	H21	H22	H21	H22	H21	H22	H21	H22
介入群(平均)	149.19	139.63	141.01	134.50	133.09	127.17	124.43	121.51	120.20	115.81	147.27	135.05	139.36	130.11	139.41	131.32
対照群(平均)	150.45	149.23	143.88	143.90	134.21	135.32	125.18	127.95	119.75	122.34	148.54	142.87	140.92	135.58	140.03	139.11
P値	<0.001		<0.001		<0.001		<0.001		<0.001		<0.001		<0.001		<0.001	
積極の支援	40-44		45-49		50-54		55-59		60-64		65-69		70-74		総数	
	H21	H22	H21	H22	H21	H22	H21	H22	H21	H22	H21	H22	H21	H22	H21	H22
介入群(平均)	200.98	176.94	198.71	174.96	191.80	168.41	180.03	158.56	176.07	153.11	NaN	NaN	NaN	NaN	192.38	169.11
対照群(平均)	209.94	197.48	206.39	194.39	196.82	185.24	184.56	173.49	175.06	163.89	NaN	NaN	NaN	NaN	198.24	186.46
P値	<0.001		<0.001		<0.001		<0.001		<0.001		NA		NA		NA	



中性脂肪(男性、平成22-23年度)

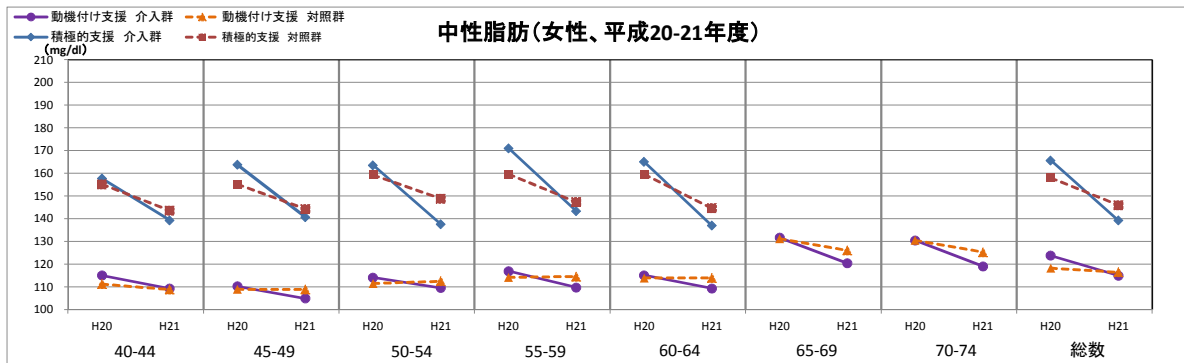
平成22-23年度男性																
動機付け支援	40-44		45-49		50-54		55-59		60-64		65-69		70-74		総数	
	H22	H23	H22	H23	H22	H23	H22	H23	H22	H23	H22	H23	H22	H23	H22	H23
介入群(平均)	147.12	140.68	138.61	134.58	128.79	126.24	121.98	120.33	117.42	116.81	144.95	135.70	140.31	130.41	136.19	131.19
対照群(平均)	147.62	147.32	141.13	142.40	131.73	134.60	123.35	126.63	116.59	119.79	146.17	141.44	140.41	135.21	137.19	137.69
P値	<0.001		<0.001		<0.001		<0.001		<0.001		<0.001		<0.001		<0.001	
積極の支援	40-44		45-49		50-54		55-59		60-64		65-69		70-74		総数	
	H22	H23	H22	H23	H22	H23	H22	H23	H22	H23	H22	H23	H22	H23	H22	H23
介入群(平均)	200.05	182.02	194.75	178.30	187.77	170.99	177.68	160.76	170.35	151.86	NaN	NaN	NaN	NaN	189.57	172.36
対照群(平均)	207.17	197.40	204.35	194.21	194.44	184.53	182.42	173.85	171.03	162.48	NaN	NaN	NaN	NaN	195.91	186.35
P値	<0.001		<0.001		<0.001		<0.001		<0.001		NA		NA		NA	



注) 積極の支援は65歳未満が対象となる。

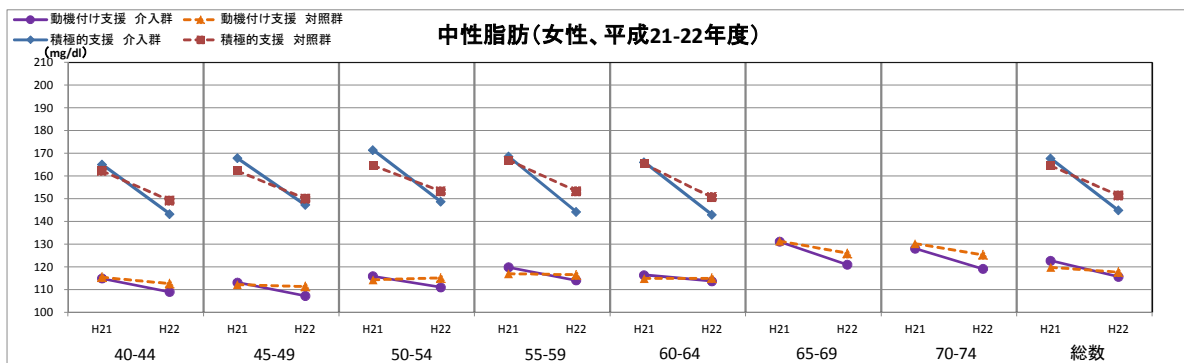
中性脂肪(女性、平成20-21年度)

平成20-21年度女性																
動機付け支援	40-44		45-49		50-54		55-59		60-64		65-69		70-74		総数	
	H20	H21	H20	H21	H20	H21	H20	H21	H20	H21	H20	H21	H20	H21	H20	H21
介入群(平均)	115.02	109.24	110.23	104.92	114.16	109.57	116.93	109.78	115.11	109.33	131.66	120.37	130.45	119.08	123.81	114.94
対照群(平均)	111.28	108.85	108.98	108.87	111.52	112.50	114.11	114.56	113.91	113.90	131.18	126.01	130.55	125.25	118.31	116.48
P値		0.005		<0.001		<0.001		<0.001		<0.001		<0.001		<0.001		<0.001
積極の支援	40-44		45-49		50-54		55-59		60-64		65-69		70-74		総数	
	H20	H21	H20	H21	H20	H21	H20	H21	H20	H21	H20	H21	H20	H21	H20	H21
介入群(平均)	157.76	139.38	163.83	140.76	163.57	137.58	171.05	143.35	165.10	137.06	NaN	NaN	NaN	NaN	165.70	139.31
対照群(平均)	155.15	143.62	155.23	144.28	159.31	148.82	159.66	147.30	159.57	144.64	NaN	NaN	NaN	NaN	158.07	145.98
P値		0.005		<0.001		<0.001		<0.001		<0.001		NA		NA		<0.001



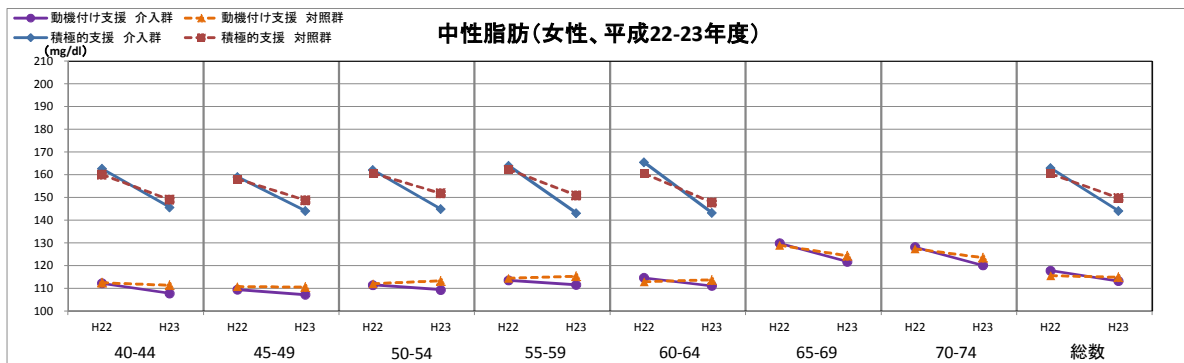
中性脂肪(女性、平成21-22年度)

平成21-22年度女性																
動機付け支援	40-44		45-49		50-54		55-59		60-64		65-69		70-74		総数	
	H21	H22	H21	H22	H21	H22	H21	H22	H21	H22	H21	H22	H21	H22	H21	H22
介入群(平均)	114.90	109.02	113.14	107.21	115.86	111.02	119.81	114.04	116.38	113.74	131.09	120.97	128.10	119.11	122.76	115.71
対照群(平均)	115.45	112.62	112.17	111.36	114.36	115.13	116.93	116.49	114.89	115.03	131.41	125.99	130.18	125.32	119.78	117.74
P値		0.004		<0.001		<0.001		<0.001		<0.001		<0.001		<0.001		<0.001
積極の支援	40-44		45-49		50-54		55-59		60-64		65-69		70-74		総数	
	H21	H22	H21	H22	H21	H22	H21	H22	H21	H22	H21	H22	H21	H22	H21	H22
介入群(平均)	165.12	143.32	167.90	147.31	171.50	148.71	168.59	144.25	166.16	143.00	NaN	NaN	NaN	NaN	167.76	144.89
対照群(平均)	162.23	149.24	162.19	150.05	164.69	153.29	166.98	153.33	165.33	150.70	NaN	NaN	NaN	NaN	164.48	151.49
P値		<0.001		0.002		<0.001		<0.001		<0.001		NA		NA		<0.001



中性脂肪(女性、平成22-23年度)

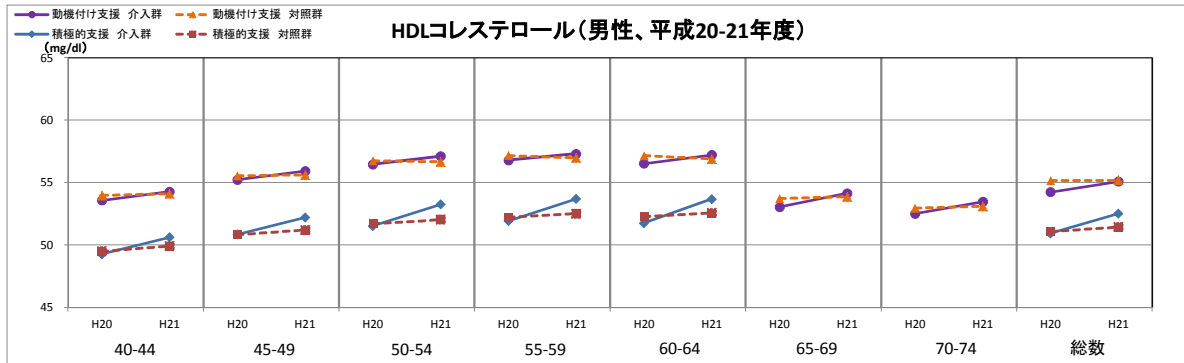
平成22-23年度女性																
動機付け支援	40-44		45-49		50-54		55-59		60-64		65-69		70-74		総数	
	H22	H23	H22	H23	H22	H23	H22	H23	H22	H23	H22	H23	H22	H23	H22	H23
介入群(平均)	112.21	107.78	109.42	107.15	111.47	109.35	113.53	111.55	114.59	111.13	129.87	121.73	128.15	120.12	117.78	113.24
対照群(平均)	112.49	111.40	110.84	110.51	112.08	113.32	114.47	115.34	112.93	113.71	128.99	124.34	127.42	123.50	115.53	114.90
P値		<0.001		0.015		<0.001		<0.001		<0.001		<0.001		<0.001		<0.001
積極の支援	40-44		45-49		50-54		55-59		60-64		65-69		70-74		総数	
	H22	H23	H22	H23	H22	H23	H22	H23	H22	H23	H22	H23	H22	H23	H22	H23
介入群(平均)	162.71	145.67	159.07	144.13	162.12	144.93	164.04	143.20	165.49	143.30	NaN	NaN	NaN	NaN	162.95	144.12
対照群(平均)	160.05	149.03	158.08	148.80	160.71	151.80	162.30	150.90	160.54	147.81	NaN	NaN	NaN	NaN	160.35	149.79
P値		0.011		0.014		<0.001		<0.001		<0.001		NA		NA		<0.001



注) 積極の支援は65歳未満が対象となる。

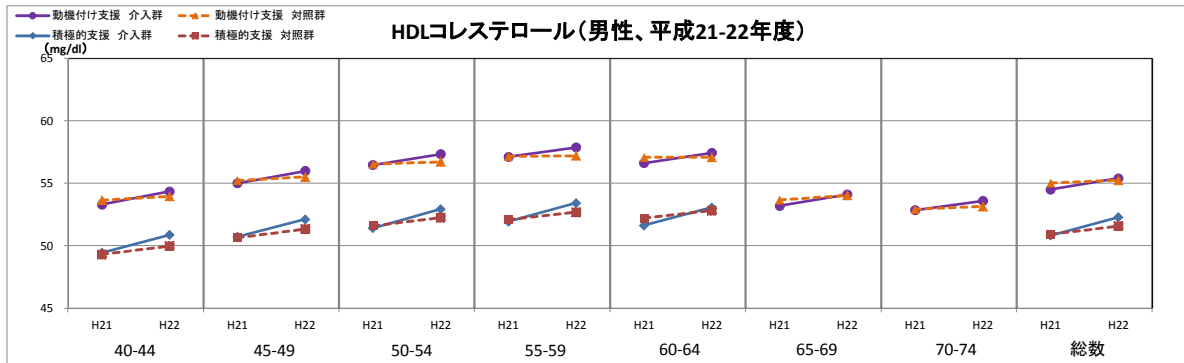
HDLコレステロール(男性、平成20-21年度)

平成20-21年度男性																
動機付け支援	40-44		45-49		50-54		55-59		60-64		65-69		70-74		総数	
	H20	H21	H20	H21	H20	H21	H20	H21	H20	H21	H20	H21	H20	H21	H20	H21
介入群(平均)	53.58	54.28	55.23	55.93	56.46	57.12	56.80	57.30	56.52	57.22	53.05	54.16	52.51	53.47	54.25	55.09
対照群(平均)	53.97	54.11	55.53	55.62	56.74	56.67	57.17	56.98	57.15	56.90	53.74	53.87	52.95	53.10	55.17	55.19
P値	<0.001		<0.001		<0.001		<0.001		<0.001		<0.001		<0.001		<0.001	
積極的支援	40-44		45-49		50-54		55-59		60-64		65-69		70-74		総数	
	H20	H21	H20	H21	H20	H21	H20	H21	H20	H21	H20	H21	H20	H21	H20	H21
介入群(平均)	49.29	50.64	50.86	52.23	51.55	53.28	51.93	53.70	51.77	53.70	NaN	NaN	NaN	NaN	50.95	52.53
対照群(平均)	49.50	49.93	50.82	51.21	51.70	52.04	52.24	52.52	52.30	52.58	NaN	NaN	NaN	NaN	51.10	51.45
P値	<0.001		<0.001		<0.001		<0.001		<0.001		NA		NA		<0.001	



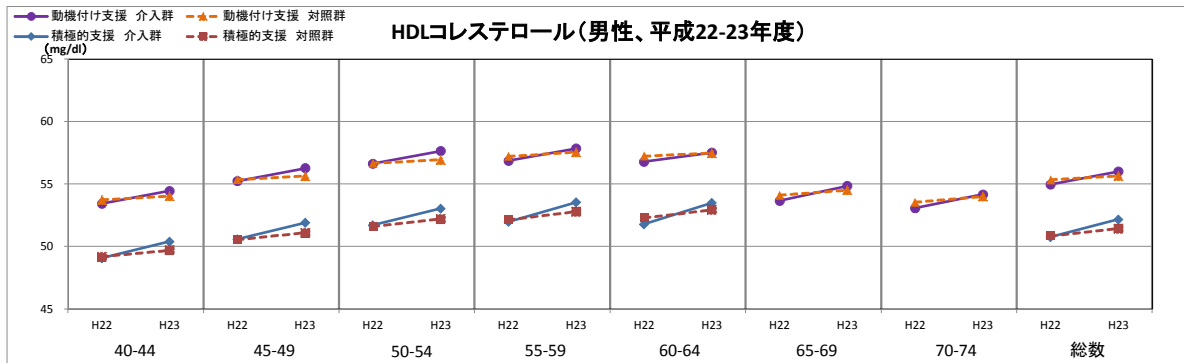
HDLコレステロール(男性、平成21-22年度)

平成21-22年度男性																
動機付け支援	40-44		45-49		50-54		55-59		60-64		65-69		70-74		総数	
	H21	H22	H21	H22	H21	H22	H21	H22	H21	H22	H21	H22	H21	H22	H21	H22
介入群(平均)	53.31	54.36	55.01	55.99	56.47	57.35	57.12	57.88	56.63	57.45	53.20	54.12	52.86	53.61	54.51	55.41
対照群(平均)	53.65	53.96	55.23	55.51	56.55	56.73	57.15	57.22	57.07	57.09	53.68	54.04	52.92	53.16	55.02	55.26
P値	<0.001		<0.001		<0.001		<0.001		<0.001		<0.001		<0.001		<0.001	
積極的支援	40-44		45-49		50-54		55-59		60-64		65-69		70-74		総数	
	H21	H22	H21	H22	H21	H22	H21	H22	H21	H22	H21	H22	H21	H22	H21	H22
介入群(平均)	49.45	50.88	50.73	52.13	51.42	52.96	51.95	53.44	51.65	53.08	NaN	NaN	NaN	NaN	50.84	52.30
対照群(平均)	49.31	49.99	50.64	51.35	51.61	52.26	52.10	52.69	52.21	52.82	NaN	NaN	NaN	NaN	50.92	51.58
P値	<0.001		<0.001		<0.001		<0.001		<0.001		NA		NA		<0.001	



HDLコレステロール(男性、平成22-23年度)

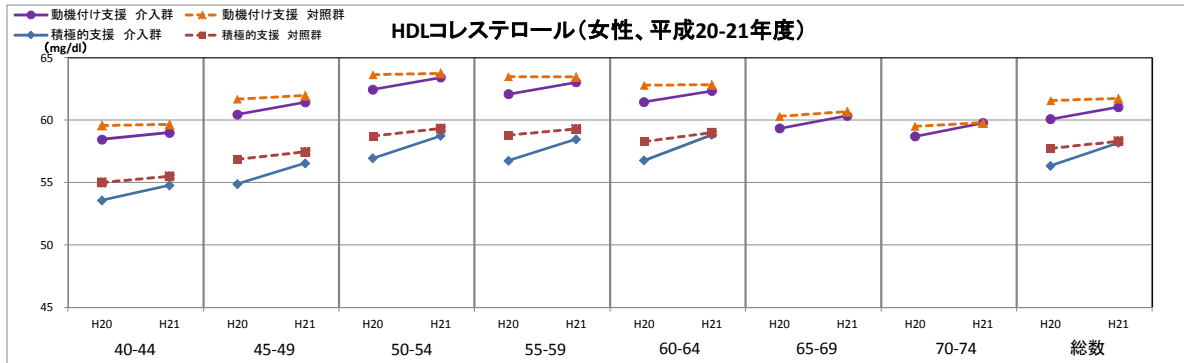
平成22-23年度男性																
動機付け支援	40-44		45-49		50-54		55-59		60-64		65-69		70-74		総数	
	H22	H23	H22	H23	H22	H23	H22	H23	H22	H23	H22	H23	H22	H23	H22	H23
介入群(平均)	53.43	54.46	55.24	56.27	56.64	57.65	56.88	57.85	56.79	57.52	53.67	54.87	53.08	54.19	54.98	56.01
対照群(平均)	53.75	54.05	55.35	55.64	56.68	56.94	57.22	57.56	57.25	57.49	54.10	54.52	53.54	54.01	55.34	55.66
P値	<0.001		<0.001		<0.001		<0.001		<0.001		<0.001		<0.001		<0.001	
積極的支援	40-44		45-49		50-54		55-59		60-64		65-69		70-74		総数	
	H22	H23	H22	H23	H22	H23	H22	H23	H22	H23	H22	H23	H22	H23	H22	H23
介入群(平均)	49.08	50.41	50.60	51.91	51.72	53.05	51.99	53.55	51.80	53.51	NaN	NaN	NaN	NaN	50.78	52.18
対照群(平均)	49.19	49.71	50.54	51.10	51.59	52.21	52.14	52.80	52.28	52.93	NaN	NaN	NaN	NaN	50.85	51.44
P値	<0.001		<0.001		<0.001		<0.001		<0.001		NA		NA		<0.001	



注) 積極的支援は65歳未満が対象となる。

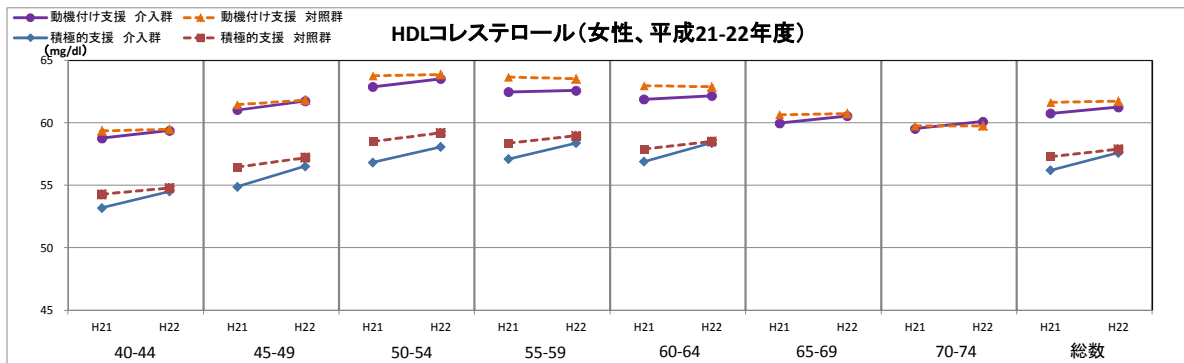
HDLコレステロール(女性、平成20-21年度)

平成20-21年度女性																
動機付け支援	40-44		45-49		50-54		55-59		60-64		65-69		70-74		総数	
	H20	H21	H20	H21	H20	H21	H20	H21	H20	H21	H20	H21	H20	H21	H20	H21
介入群(平均)	58.46	59.00	60.46	61.43	62.46	63.42	62.09	63.04	61.46	62.34	59.34	60.35	58.71	59.77	60.09	61.05
対照群(平均)	59.58	59.66	61.69	61.97	63.64	63.75	63.50	63.45	62.80	62.84	60.31	60.69	59.53	59.79	61.57	61.74
P値		0.004		<0.001		<0.001		<0.001		<0.001		<0.001		<0.001		<0.001
積極的支援	40-44		45-49		50-54		55-59		60-64		65-69		70-74		総数	
	H20	H21	H20	H21	H20	H21	H20	H21	H20	H21	H20	H21	H20	H21	H20	H21
介入群(平均)	53.59	54.80	54.89	56.57	56.96	58.76	56.76	58.49	56.78	58.84	NaN	NaN	NaN	NaN	56.36	58.19
対照群(平均)	55.02	55.51	56.87	57.45	58.73	59.34	58.81	59.30	58.28	58.99	NaN	NaN	NaN	NaN	57.75	58.32
P値		0.007		<0.001		<0.001		<0.001		<0.001		NA		NA		<0.001



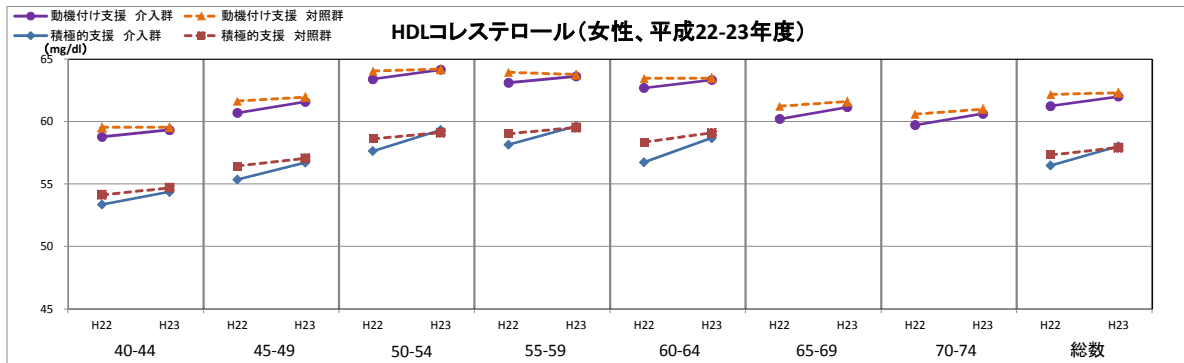
HDLコレステロール(女性、平成21-22年度)

平成21-22年度女性																
動機付け支援	40-44		45-49		50-54		55-59		60-64		65-69		70-74		総数	
	H21	H22	H21	H22	H21	H22	H21	H22	H21	H22	H21	H22	H21	H22	H21	H22
介入群(平均)	58.77	59.38	61.04	61.74	62.88	63.52	62.47	62.58	61.88	62.16	59.97	60.55	59.54	60.10	60.76	61.25
対照群(平均)	59.36	59.49	61.45	61.83	63.77	63.88	63.66	63.53	62.98	62.89	60.66	60.75	59.75	59.78	61.66	61.74
P値		<0.001		0.010		<0.001		0.027		<0.001		<0.001		<0.001		<0.001
積極的支援	40-44		45-49		50-54		55-59		60-64		65-69		70-74		総数	
	H21	H22	H21	H22	H21	H22	H21	H22	H21	H22	H21	H22	H21	H22	H21	H22
介入群(平均)	53.20	54.53	54.90	56.53	56.85	58.09	57.11	58.39	56.91	58.41	NaN	NaN	NaN	NaN	56.22	57.62
対照群(平均)	54.29	54.79	56.48	57.22	58.52	59.21	58.38	58.97	57.91	58.51	NaN	NaN	NaN	NaN	57.28	57.90
P値		<0.001		<0.001		0.003		<0.001		<0.001		NA		NA		<0.001



HDLコレステロール(女性、平成22-23年度)

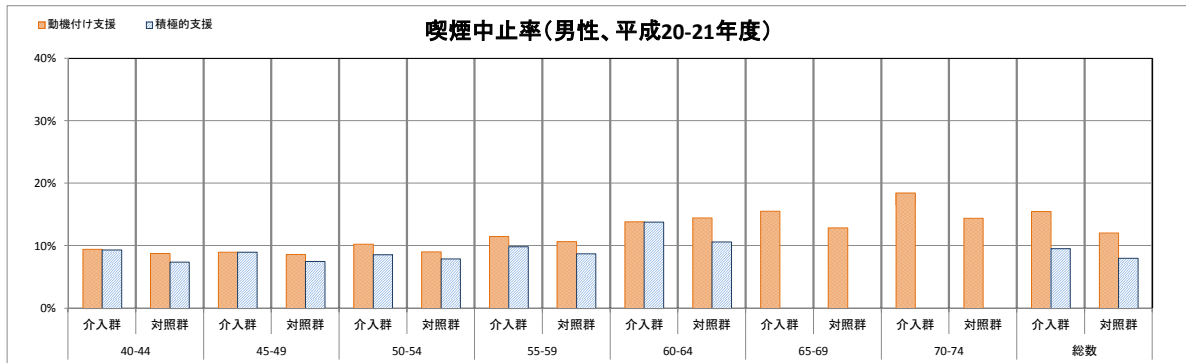
平成22-23年度女性																
動機付け支援	40-44		45-49		50-54		55-59		60-64		65-69		70-74		総数	
	H22	H23	H22	H23	H22	H23	H22	H23	H22	H23	H22	H23	H22	H23	H22	H23
介入群(平均)	58.78	59.33	60.71	61.59	63.41	64.16	63.11	63.62	62.70	63.34	60.22	61.16	59.72	60.64	61.26	62.01
対照群(平均)	59.53	59.55	61.65	61.96	64.07	64.20	63.96	63.76	63.47	63.50	61.22	61.62	60.59	61.01	62.18	62.31
P値		<0.001		<0.001		<0.001		<0.001		<0.001		<0.001		<0.001		<0.001
積極的支援	40-44		45-49		50-54		55-59		60-64		65-69		70-74		総数	
	H22	H23	H22	H23	H22	H23	H22	H23	H22	H23	H22	H23	H22	H23	H22	H23
介入群(平均)	53.37	54.39	55.37	56.72	57.66	59.34	58.17	59.65	56.76	58.69	NaN	NaN	NaN	NaN	56.50	58.04
対照群(平均)	54.14	54.70	56.44	57.06	58.63	59.13	59.03	59.53	58.37	59.10	NaN	NaN	NaN	NaN	57.35	57.93
P値		0.023		<0.001		<0.001		<0.001		<0.001		NA		NA		<0.001



注) 積極的支援は65歳未満が対象となる。

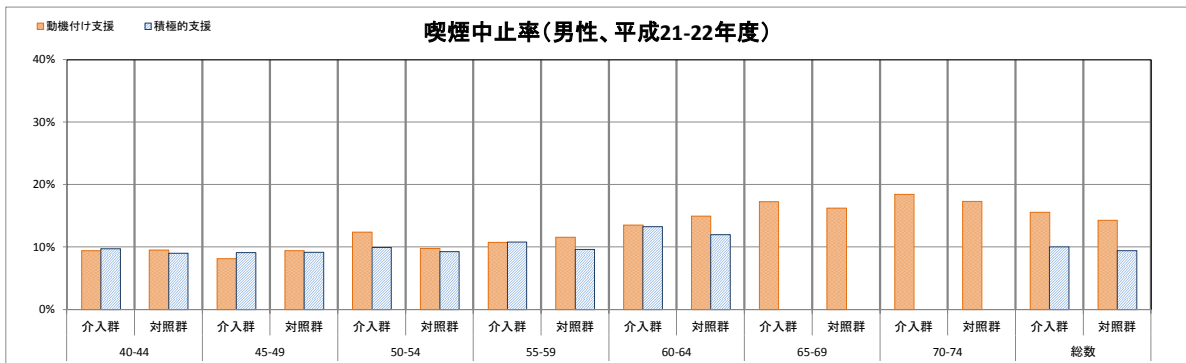
喫煙中止率(男性、平成20-21年度)

		平成20-21年度男性															
		40-44		45-49		50-54		55-59		60-64		65-69		70-74		総数	
動機付け支援		介入群	対照群	介入群	対照群	介入群	対照群	介入群	対照群	介入群	対照群	介入群	対照群	介入群	対照群	介入群	対照群
中止率		9.5%	8.8%	9.0%	8.6%	10.3%	9.0%	11.5%	10.7%	13.9%	14.5%	15.5%	12.9%	18.5%	14.4%	15.5%	12.1%
喫煙者数		423	7,198	377	5,341	233	3,813	165	2,785	101	1,402	4,280	28,056	2,341	13,413	7,920	62,008
中止者数		40	634	34	461	24	345	19	298	14	203	665	3,615	433	1,938	1,229	7,494
		40-44		45-49		50-54		55-59		60-64		65-69		70-74		総数	
積極の支援		介入群	対照群	介入群	対照群	介入群	対照群	介入群	対照群	介入群	対照群	介入群	対照群	介入群	対照群	介入群	対照群
中止率		9.3%	7.4%	9.0%	7.5%	8.6%	7.9%	9.9%	8.7%	13.8%	10.6%	NA	NA	NA	NA	9.6%	8.0%
喫煙者数		9,912	191,335	9,263	174,886	8,406	153,248	6,656	128,149	6,656	128,149	0	0	0	0	37,508	700,495
中止者数		926	14,157	834	13,127	724	12,173	657	11,195	452	5,612	0	0	0	0	3,593	56,264



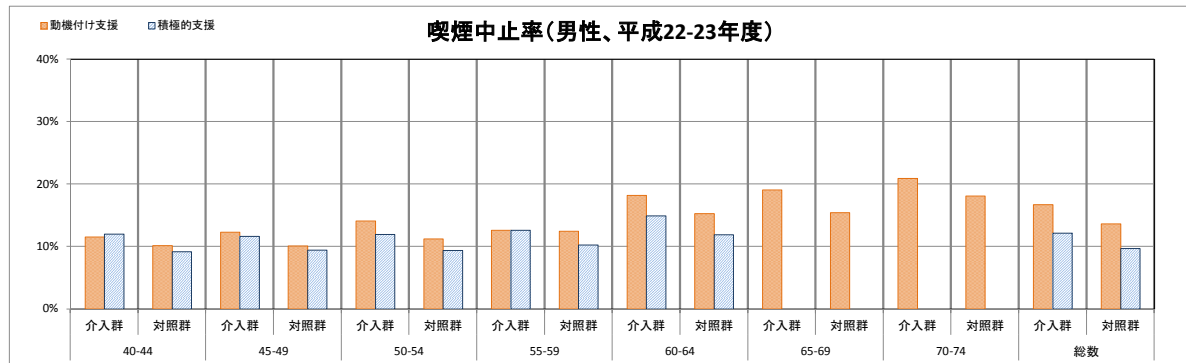
喫煙中止率(男性、平成21-22年度)

		平成21-22年度男性															
		40-44		45-49		50-54		55-59		60-64		65-69		70-74		総数	
動機付け支援		介入群	対照群	介入群	対照群	介入群	対照群	介入群	対照群	介入群	対照群	介入群	対照群	介入群	対照群	介入群	対照群
中止率		9.4%	9.5%	8.2%	9.5%	12.4%	9.8%	10.8%	11.6%	13.5%	15.0%	17.3%	16.3%	18.5%	17.3%	15.6%	14.3%
喫煙者数		784	5,839	566	4,071	402	2,812	222	1,853	96	920	3,673	19,109	1,958	9,210	7,721	43,614
中止者数		74	538	48	385	50	276	24	215	13	138	635	3,107	362	1,596	1,206	6,255
		40-44		45-49		50-54		55-59		60-64		65-69		70-74		総数	
積極の支援		介入群	対照群	介入群	対照群	介入群	対照群	介入群	対照群	介入群	対照群	介入群	対照群	介入群	対照群	介入群	対照群
中止率		9.7%	9.1%	9.1%	9.2%	10.0%	9.3%	10.8%	9.7%	13.3%	12.0%	NA	NA	NA	NA	10.1%	9.5%
喫煙者数		14,293	136,996	12,998	122,989	10,577	102,984	8,011	83,579	3,677	37,203	0	0	0	0	49,556	483,751
中止者数		1,393	12,405	1,185	11,312	1,053	9,556	866	8,087	489	4,474	0	0	0	0	4,986	45,834



喫煙中止率(男性、平成22-23年度)

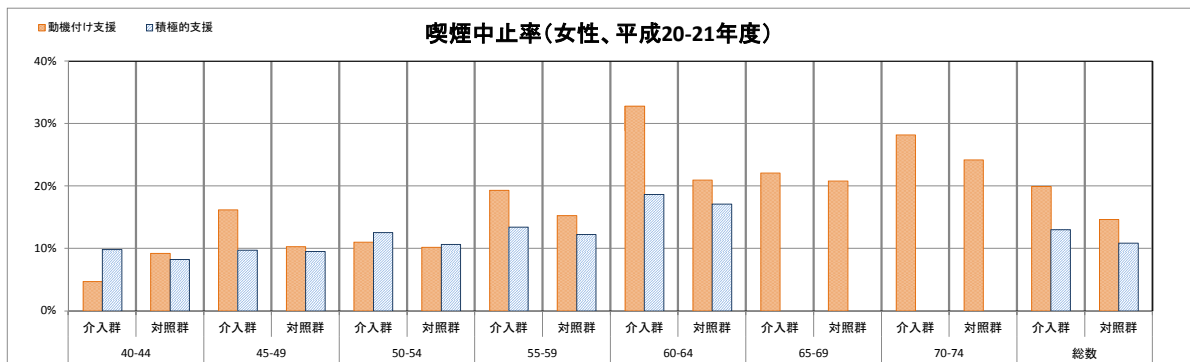
		平成22-23年度男性															
		40-44		45-49		50-54		55-59		60-64		65-69		70-74		総数	
動機付け支援		介入群	対照群	介入群	対照群	介入群	対照群	介入群	対照群	介入群	対照群	介入群	対照群	介入群	対照群	介入群	対照群
中止率		11.5%	10.1%	12.3%	10.1%	14.1%	11.2%	12.6%	12.4%	18.2%	15.3%	19.0%	15.4%	20.9%	18.0%	16.7%	13.6%
喫煙者数		1,110	8,557	798	5,716	519	3,722	302	2,492	110	1,140	2,574	16,763	1,303	7,031	6,716	45,421
中止者数		128	865	98	576	73	416	38	310	20	174	490	2,579	272	1,269	1,119	6,189
		40-44		45-49		50-54		55-59		60-64		65-69		70-74		総数	
積極の支援		介入群	対照群	介入群	対照群	介入群	対照群	介入群	対照群	介入群	対照群	介入群	対照群	介入群	対照群	介入群	対照群
中止率		11.9%	9.2%	11.6%	9.4%	11.9%	9.3%	12.6%	10.2%	14.9%	11.9%	NA	NA	NA	NA	12.2%	9.6%
喫煙者数		17,742	203,341	15,386	176,668	12,694	143,510	9,526	112,463	3,892	55,617	0	0	0	0	59,240	691,599
中止者数		2,120	18,652	1,789	16,572	1,514	13,404	1,200	11,488	580	6,607	0	0	0	0	7,203	66,723



注) 積極の支援は65歳未満が対象となる。

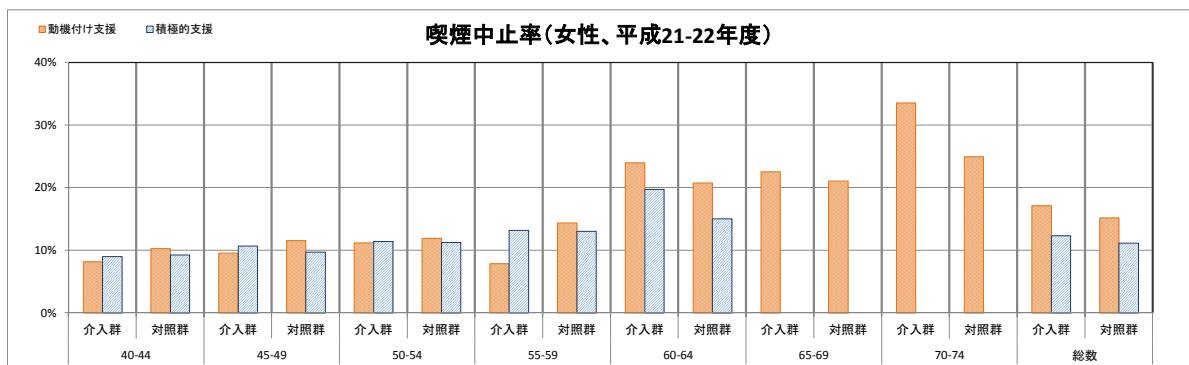
喫煙中止率(女性、平成20-21年度)

		平成20-21年度女性															
動機付け支援		40-44		45-49		50-54		55-59		60-64		65-69		70-74		総数	
		介入群	対照群	介入群	対照群	介入群	対照群	介入群	対照群	介入群	対照群	介入群	対照群	介入群	対照群	介入群	対照群
中止率		4.7%	9.2%	16.2%	10.3%	11.0%	10.2%	19.3%	15.2%	32.8%	21.0%	22.1%	20.8%	28.1%	24.1%	19.9%	14.6%
喫煙者数		107	2,330	105	2,513	82	1,957	83	1,398	58	730	317	2,514	167	1,226	919	12,668
中止者数		5	214	17	258	9	199	16	213	19	153	70	522	47	296	183	1,855
積極の支援		40-44		45-49		50-54		55-59		60-64		65-69		70-74		総数	
		介入群	対照群	介入群	対照群	介入群	対照群	介入群	対照群	介入群	対照群	介入群	対照群	介入群	対照群	介入群	対照群
中止率		9.8%	8.2%	9.7%	9.5%	12.5%	10.6%	13.4%	12.2%	18.7%	17.1%	NA	NA	NA	NA	13.0%	10.8%
喫煙者数		214	6,812	226	6,961	263	6,706	231	5,770	257	3,237	0	0	0	0	1,191	29,486
中止者数		21	561	22	661	33	713	31	705	48	553	0	0	0	0	155	3,193



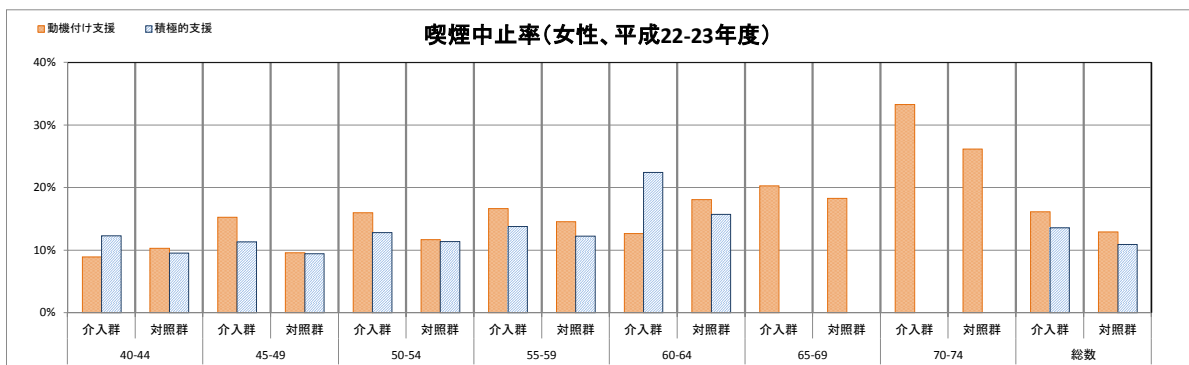
喫煙中止率(女性、平成21-22年度)

		平成21-22年度女性															
動機付け支援		40-44		45-49		50-54		55-59		60-64		65-69		70-74		総数	
		介入群	対照群	介入群	対照群	介入群	対照群	介入群	対照群	介入群	対照群	介入群	対照群	介入群	対照群	介入群	対照群
中止率		8.2%	10.3%	9.6%	11.6%	11.2%	11.9%	7.9%	14.4%	24.0%	20.8%	22.6%	21.1%	33.6%	25.0%	17.1%	15.2%
喫煙者数		159	1,700	157	1,722	143	1,293	76	822	50	426	279	1,607	140	805	1,004	8,377
中止者数		13	175	15	199	16	154	6	116	12	89	63	339	47	201	172	1,275
積極の支援		40-44		45-49		50-54		55-59		60-64		65-69		70-74		総数	
		介入群	対照群	介入群	対照群	介入群	対照群	介入群	対照群	介入群	対照群	介入群	対照群	介入群	対照群	介入群	対照群
中止率		9.0%	9.2%	10.7%	9.7%	11.4%	11.2%	13.2%	13.0%	19.8%	15.1%	NA	NA	NA	NA	12.3%	11.1%
喫煙者数		367	4,924	383	4,747	385	4,507	356	3,736	253	2,172	0	0	0	0	1,744	20,086
中止者数		33	455	41	461	44	507	47	487	50	327	0	0	0	0	215	2,237



喫煙中止率(女性、平成22-23年度)

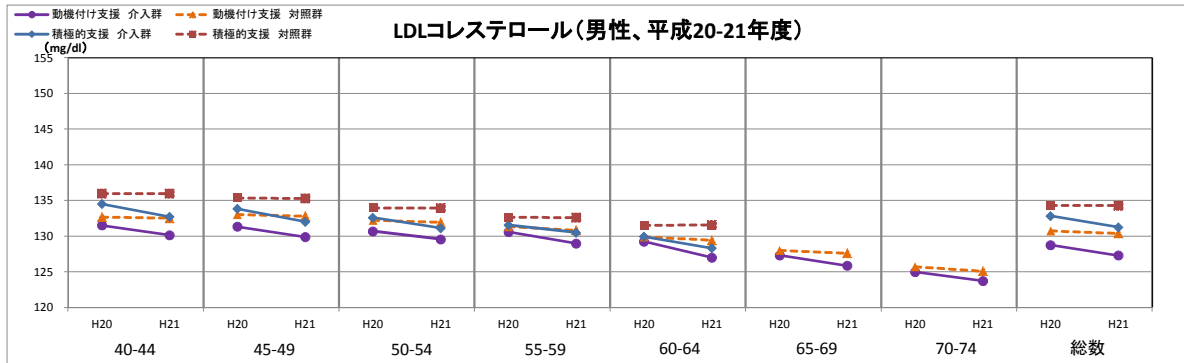
		平成22-23年度女性															
動機付け支援		40-44		45-49		50-54		55-59		60-64		65-69		70-74		総数	
		介入群	対照群	介入群	対照群	介入群	対照群	介入群	対照群	介入群	対照群	介入群	対照群	介入群	対照群	介入群	対照群
中止率		8.9%	10.3%	15.3%	9.6%	16.0%	11.7%	16.7%	14.6%	12.7%	18.1%	20.3%	18.3%	33.3%	26.2%	16.2%	12.9%
喫煙者数		235	2,860	248	2,748	200	2,183	108	1,332	71	596	177	1,201	81	557	1,120	11,477
中止者数		21	296	38	265	32	256	18	194	9	108	36	220	27	146	181	1,485
積極の支援		40-44		45-49		50-54		55-59		60-64		65-69		70-74		総数	
		介入群	対照群	介入群	対照群	介入群	対照群	介入群	対照群	介入群	対照群	介入群	対照群	介入群	対照群	介入群	対照群
中止率		12.4%	9.6%	11.3%	9.5%	12.8%	11.4%	13.8%	12.3%	22.4%	15.7%	NA	NA	NA	NA	13.6%	11.0%
喫煙者数		429	8,228	467	7,819	405	7,009	319	5,198	205	2,718	0	0	0	0	1,825	30,972
中止者数		53	787	53	741	52	800	44	637	46	428	0	0	0	0	248	3,393



注) 積極の支援は65歳未満が対象となる。

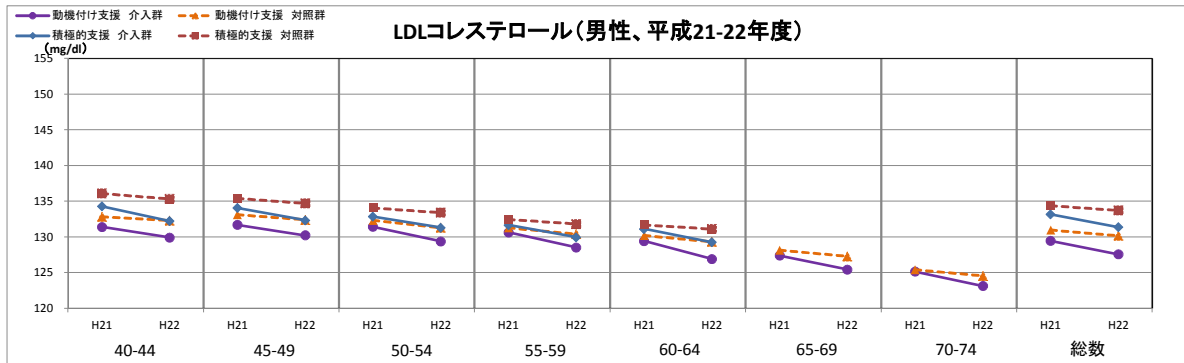
LDLコレステロール(男性、平成20-21年度)

平成20-21年度男性																
動機付け支援	40-44		45-49		50-54		55-59		60-64		65-69		70-74		総数	
	H20	H21	H20	H21	H20	H21	H20	H21	H20	H21	H20	H21	H20	H21	H20	H21
介入群(平均)	131.52	130.14	131.34	129.88	130.69	129.57	130.60	128.99	129.25	127.02	127.32	125.87	124.98	123.74	128.75	127.31
対照群(平均)	132.67	132.52	133.03	132.82	132.22	131.93	131.31	130.83	129.89	129.43	127.98	127.61	125.72	125.10	130.72	130.39
P値	<0.001		<0.001		<0.001		<0.001		<0.001		<0.001		<0.001		<0.001	
積極的支援	40-44		45-49		50-54		55-59		60-64		65-69		70-74		総数	
	H20	H21	H20	H21	H20	H21	H20	H21	H20	H21	H20	H21	H20	H21	H20	H21
介入群(平均)	134.53	132.73	133.84	132.04	132.62	131.12	131.56	130.50	129.95	128.32	NaN	NaN	NaN	NaN	132.85	131.28
対照群(平均)	135.96	135.96	135.35	135.28	133.97	133.93	132.68	132.60	131.51	131.59	NaN	NaN	NaN	NaN	134.32	134.28
P値	<0.001		<0.001		<0.001		<0.001		<0.001		NA		NA		<0.001	



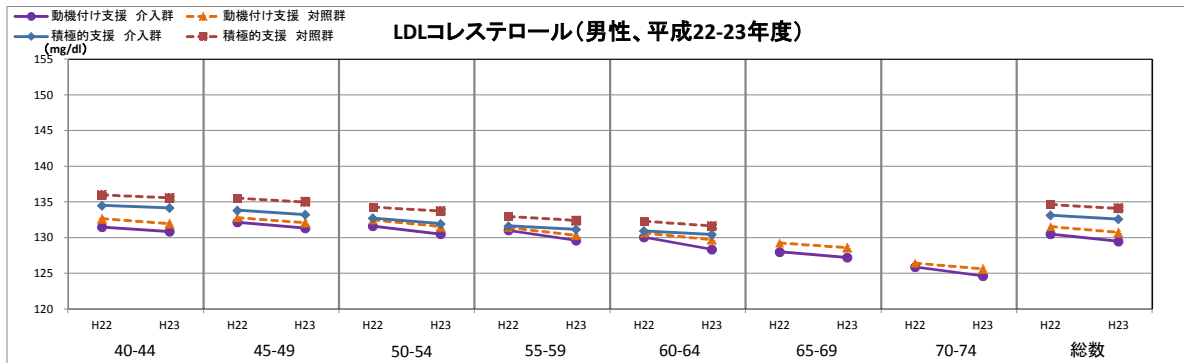
LDLコレステロール(男性、平成21-22年度)

平成21-22年度男性																
動機付け支援	40-44		45-49		50-54		55-59		60-64		65-69		70-74		総数	
	H21	H22	H21	H22	H21	H22	H21	H22	H21	H22	H21	H22	H21	H22	H21	H22
介入群(平均)	131.40	129.92	131.69	130.22	131.42	129.40	130.64	128.52	129.42	126.92	127.39	125.44	125.15	123.13	129.44	127.57
対照群(平均)	132.82	132.30	133.13	132.39	132.30	131.28	131.27	130.40	130.21	129.31	128.12	127.28	125.39	124.54	130.97	130.18
P値	<0.001		<0.001		<0.001		<0.001		<0.001		<0.001		<0.001		<0.001	
積極的支援	40-44		45-49		50-54		55-59		60-64		65-69		70-74		総数	
	H21	H22	H21	H22	H21	H22	H21	H22	H21	H22	H21	H22	H21	H22	H21	H22
介入群(平均)	134.29	132.24	134.06	132.34	132.85	131.31	131.68	129.97	131.14	129.28	NaN	NaN	NaN	NaN	133.16	131.38
対照群(平均)	136.08	135.32	135.42	134.70	134.06	133.39	132.45	131.80	131.66	131.12	NaN	NaN	NaN	NaN	134.39	133.70
P値	<0.001		<0.001		<0.001		<0.001		<0.001		NA		NA		<0.001	



LDLコレステロール(男性、平成22-23年度)

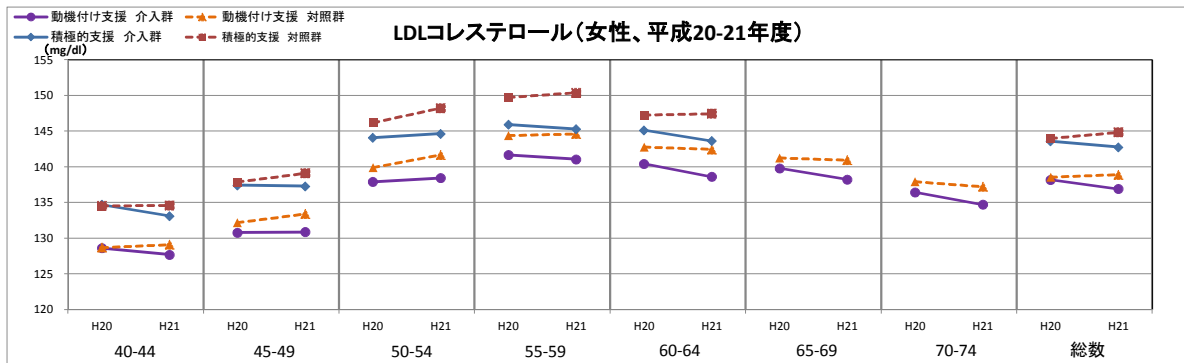
平成22-23年度男性																
動機付け支援	40-44		45-49		50-54		55-59		60-64		65-69		70-74		総数	
	H22	H23	H22	H23	H22	H23	H22	H23	H22	H23	H22	H23	H22	H23	H22	H23
介入群(平均)	131.46	130.85	132.15	131.31	131.61	130.48	131.02	129.60	130.05	128.35	127.98	125.88	124.63	130.48	129.47	
対照群(平均)	132.67	131.97	132.81	132.11	132.47	131.55	131.40	130.36	130.67	129.73	129.25	128.59	126.42	125.62	131.54	130.74
P値	0.708		0.195		0.112		0.020		<0.001		0.270		0.018		0.002	
積極的支援	40-44		45-49		50-54		55-59		60-64		65-69		70-74		総数	
	H22	H23	H22	H23	H22	H23	H22	H23	H22	H23	H22	H23	H22	H23	H22	H23
介入群(平均)	134.49	134.16	133.83	133.23	132.73	131.94	131.62	131.16	130.92	130.44	NaN	NaN	NaN	NaN	133.13	132.60
対照群(平均)	135.98	135.58	135.53	135.02	134.30	133.74	132.99	132.39	132.31	131.63	NaN	NaN	NaN	NaN	134.63	134.11
P値	0.673		0.224		0.051		0.817		0.822		NA		NA		0.408	



注) 積極的支援は65歳未満が対象となる。

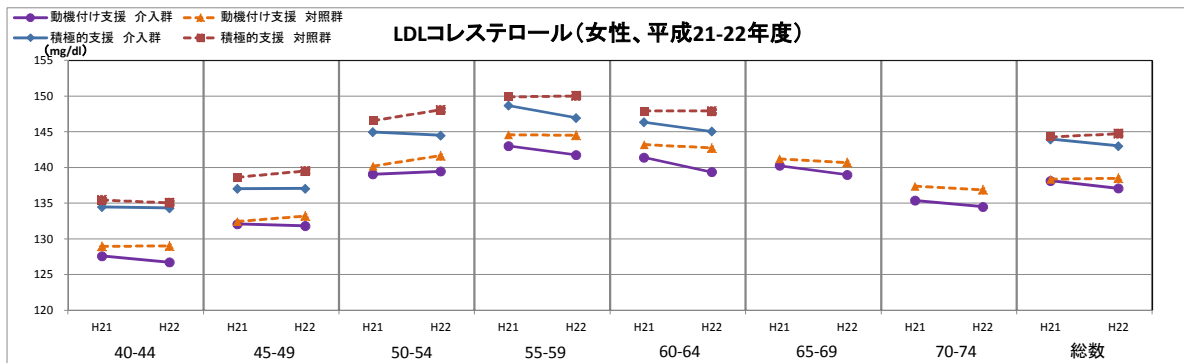
LDLコレステロール(女性、平成20-21年度)

平成20-21年度女性																
動機付け支援	40-44		45-49		50-54		55-59		60-64		65-69		70-74		総数	
	H20	H21	H20	H21	H20	H21	H20	H21	H20	H21	H20	H21	H20	H21	H20	H21
介入群(平均)	128.60	127.69	130.78	130.85	137.88	138.42	141.65	141.04	140.41	138.60	139.80	138.22	136.42	134.70	138.18	136.90
対照群(平均)	128.69	129.10	132.18	133.39	139.87	141.68	144.35	144.61	142.76	142.44	141.22	140.93	137.91	137.21	138.56	138.88
P値		0.001		0.002		<0.001		0.002		<0.001		<0.001		<0.001		<0.001
積極的支援	40-44		45-49		50-54		55-59		60-64		65-69		70-74		総数	
	H20	H21	H20	H21	H20	H21	H20	H21	H20	H21	H20	H21	H20	H21	H20	H21
介入群(平均)	134.70	133.10	137.40	137.29	144.08	144.63	145.91	145.28	145.13	143.63	NaN	NaN	NaN	NaN	143.59	142.74
対照群(平均)	134.51	134.58	137.89	139.10	146.16	148.23	149.71	150.36	147.23	147.44	NaN	NaN	NaN	NaN	143.95	144.83
P値		0.022		0.040		0.009		0.005		<0.001		NA	NA	NA	NA	<0.001



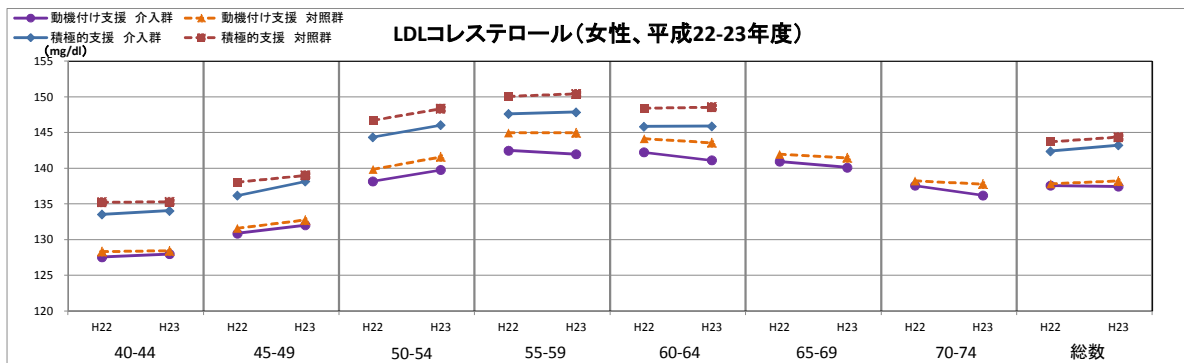
LDLコレステロール(女性、平成21-22年度)

平成21-22年度女性																
動機付け支援	40-44		45-49		50-54		55-59		60-64		65-69		70-74		総数	
	H21	H22	H21	H22	H21	H22	H21	H22	H21	H22	H21	H22	H21	H22	H21	H22
介入群(平均)	127.58	126.72	132.07	131.81	139.04	139.45	143.02	141.76	141.40	139.36	140.27	138.98	135.37	134.49	138.13	137.07
対照群(平均)	128.97	129.02	132.45	133.21	140.19	141.68	144.58	144.52	143.19	142.75	141.21	140.71	137.36	136.89	138.38	138.51
P値		0.006		0.002		<0.001		<0.001		<0.001		<0.001		0.051		<0.001
積極的支援	40-44		45-49		50-54		55-59		60-64		65-69		70-74		総数	
	H21	H22	H21	H22	H21	H22	H21	H22	H21	H22	H21	H22	H21	H22	H21	H22
介入群(平均)	134.48	134.32	137.03	137.05	144.96	144.49	148.69	146.96	146.36	145.05	NaN	NaN	NaN	NaN	143.96	143.01
対照群(平均)	135.47	135.05	138.65	139.53	146.57	148.09	149.91	150.03	147.93	147.90	NaN	NaN	NaN	NaN	144.30	144.74
P値		0.651		0.099		<0.001		<0.001		0.002		NA	NA	NA	NA	<0.001



LDLコレステロール(女性、平成22-23年度)

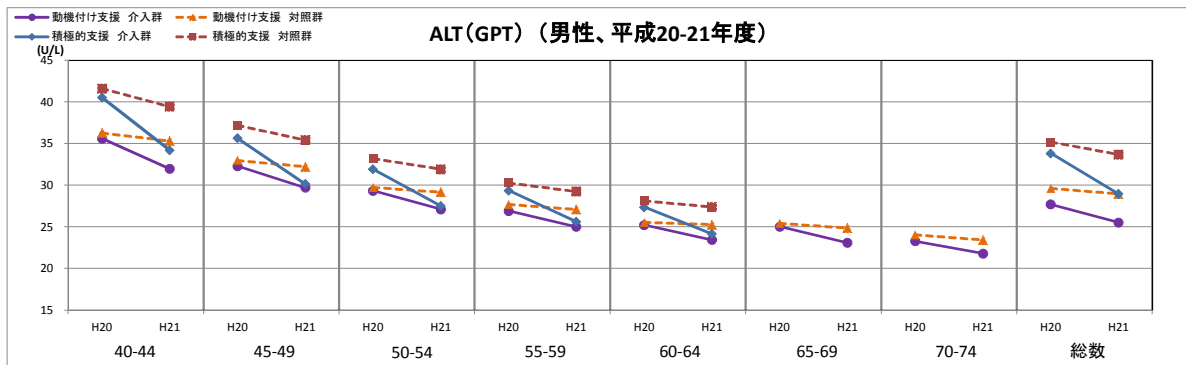
平成22-23年度女性																
動機付け支援	40-44		45-49		50-54		55-59		60-64		65-69		70-74		総数	
	H22	H23	H22	H23	H22	H23	H22	H23	H22	H23	H22	H23	H22	H23	H22	H23
介入群(平均)	127.53	127.97	130.86	132.02	138.17	139.76	142.49	141.97	142.22	141.11	140.93	140.11	137.58	136.20	137.57	137.43
対照群(平均)	128.33	128.45	131.60	132.75	139.83	141.60	144.96	144.98	144.14	143.59	141.96	141.48	138.25	137.79	137.81	138.22
P値		0.859		0.506		0.268		0.047		0.030		0.109		0.002		<0.001
積極的支援	40-44		45-49		50-54		55-59		60-64		65-69		70-74		総数	
	H22	H23	H22	H23	H22	H23	H22	H23	H22	H23	H22	H23	H22	H23	H22	H23
介入群(平均)	133.52	134.04	136.19	138.15	144.37	146.05	147.62	147.86	145.84	145.90	NaN	NaN	NaN	NaN	142.40	143.23
対照群(平均)	135.23	135.31	138.03	139.00	146.72	148.32	150.08	150.42	148.39	148.56	NaN	NaN	NaN	NaN	143.69	144.36
P値		0.759		0.946		0.554		0.430		0.415		NA	NA	NA	NA	0.731



注) 積極的支援は65歳未満が対象となる。

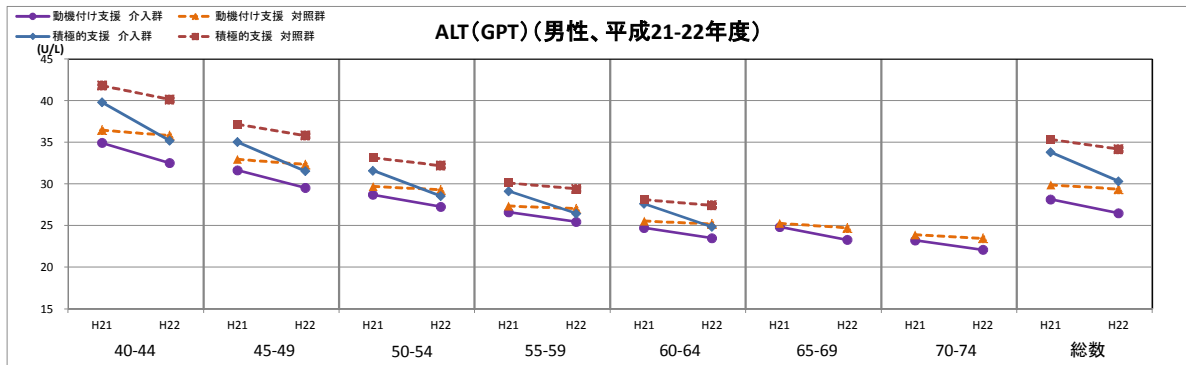
ALT(GPT) (男性、平成20-21年度)

平成20-21年度男性																
動機付け支援	40-44		45-49		50-54		55-59		60-64		65-69		70-74		総数	
	H20	H21	H20	H21	H20	H21	H20	H21	H20	H21	H20	H21	H20	H21	H20	H21
介入群(平均)	35.61	31.98	32.31	29.70	29.35	27.11	26.92	25.02	25.24	23.45	25.04	23.10	23.29	21.81	27.72	25.53
対照群(平均)	36.29	35.32	32.99	32.23	29.73	29.17	27.71	27.10	25.57	25.27	25.43	24.86	24.05	23.44	29.63	28.96
P値	<0.001		<0.001		<0.001		<0.001		<0.001		<0.001		<0.001		<0.001	
積極の支援	40-44		45-49		50-54		55-59		60-64		65-69		70-74		総数	
	H20	H21	H20	H21	H20	H21	H20	H21	H20	H21	H20	H21	H20	H21	H20	H21
介入群(平均)	40.56	34.21	35.68	30.17	31.94	27.53	29.38	25.63	27.38	24.18	NaN	NaN	NaN	NaN	33.85	28.98
対照群(平均)	41.60	39.43	37.21	35.43	33.21	31.92	30.26	29.26	28.14	27.40	NaN	NaN	NaN	NaN	35.22	33.70
P値	<0.001		<0.001		<0.001		<0.001		<0.001		NA		NA		NA	



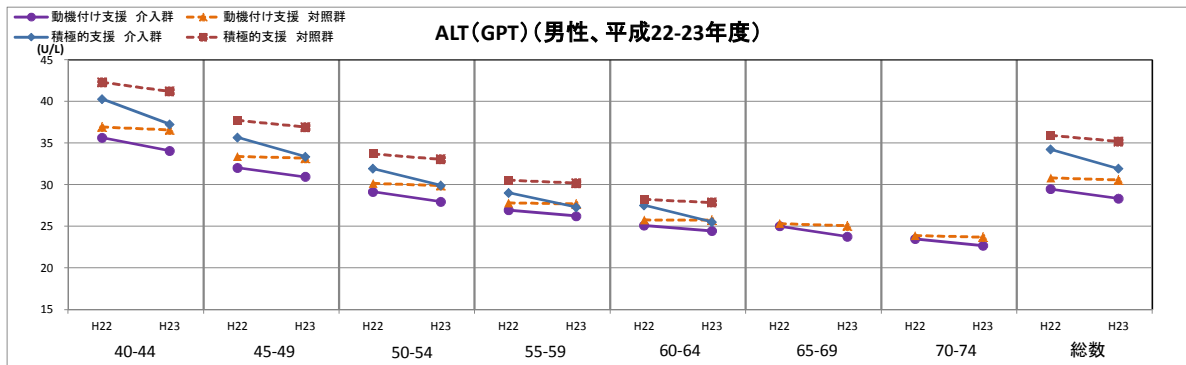
ALT(GPT) (男性、平成21-22年度)

平成21-22年度男性																
動機付け支援	40-44		45-49		50-54		55-59		60-64		65-69		70-74		総数	
	H21	H22	H21	H22	H21	H22	H21	H22	H21	H22	H21	H22	H21	H22	H21	H22
介入群(平均)	34.94	32.51	31.65	29.54	28.71	27.27	26.62	25.47	24.74	23.50	24.85	23.30	23.24	22.10	28.15	26.50
対照群(平均)	36.48	35.83	32.99	32.34	29.71	29.31	27.37	27.04	25.56	25.22	25.29	24.74	23.90	23.49	29.89	29.39
P値	<0.001		<0.001		<0.001		<0.001		<0.001		<0.001		<0.001		<0.001	
積極の支援	40-44		45-49		50-54		55-59		60-64		65-69		70-74		総数	
	H21	H22	H21	H22	H21	H22	H21	H22	H21	H22	H21	H22	H21	H22	H21	H22
介入群(平均)	39.82	35.21	35.05	31.55	31.61	28.57	29.16	26.47	27.64	24.88	NaN	NaN	NaN	NaN	33.83	30.35
対照群(平均)	41.81	40.15	37.17	35.83	33.16	32.21	30.14	29.43	28.14	27.45	NaN	NaN	NaN	NaN	35.35	34.19
P値	<0.001		<0.001		<0.001		<0.001		<0.001		NA		NA		NA	



ALT(GPT) (男性、平成22-23年度)

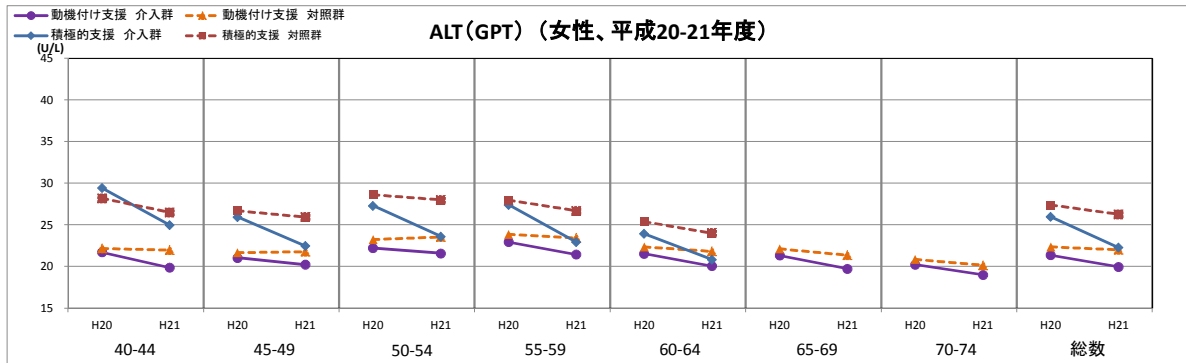
平成22-23年度男性																
動機付け支援	40-44		45-49		50-54		55-59		60-64		65-69		70-74		総数	
	H22	H23	H22	H23	H22	H23	H22	H23	H22	H23	H22	H23	H22	H23	H22	H23
介入群(平均)	35.66	34.07	32.04	30.93	29.16	27.96	26.95	26.23	25.10	24.45	25.03	23.77	23.49	22.69	29.49	28.35
対照群(平均)	36.95	36.60	33.41	33.18	30.16	29.91	27.83	27.69	25.77	25.75	25.34	25.09	23.90	23.72	30.80	30.57
P値	<0.001		<0.001		<0.001		<0.001		<0.001		<0.001		<0.001		<0.001	
積極の支援	40-44		45-49		50-54		55-59		60-64		65-69		70-74		総数	
	H22	H23	H22	H23	H22	H23	H22	H23	H22	H23	H22	H23	H22	H23	H22	H23
介入群(平均)	40.30	37.26	35.69	33.38	31.95	29.92	29.04	27.31	27.53	25.55	NaN	NaN	NaN	NaN	34.25	31.94
対照群(平均)	42.30	41.20	37.74	36.92	33.71	33.05	30.57	30.19	28.24	27.86	NaN	NaN	NaN	NaN	35.93	35.19
P値	<0.001		<0.001		<0.001		<0.001		<0.001		NA		NA		NA	



注) 積極の支援は65歳未満が対象となる。

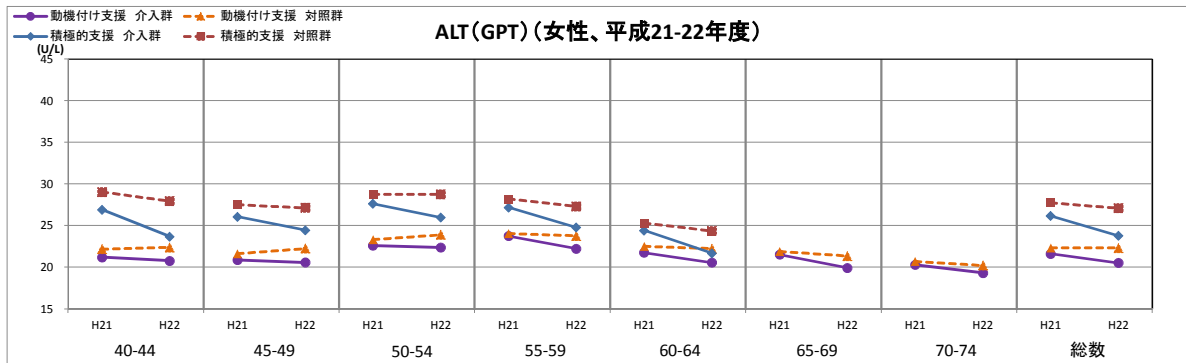
ALT(GPT) (女性、平成20-21年度)

平成20-21年度女性																
動機付け支援	40-44		45-49		50-54		55-59		60-64		65-69		70-74		総数	
	H20	H21	H20	H21	H20	H21	H20	H21	H20	H21	H20	H21	H20	H21	H20	H21
介入群(平均)	21.72	19.87	21.04	20.21	22.21	21.58	22.95	21.46	21.54	20.07	21.33	19.73	20.23	19.00	21.37	19.98
対照群(平均)	22.18	21.99	21.67	21.79	23.24	23.56	23.84	23.44	22.37	21.83	22.13	21.37	20.85	20.15	22.35	22.03
P値	<0.001		<0.001		<0.001		<0.001		<0.001		<0.001		<0.001		<0.001	
積極の支援	40-44		45-49		50-54		55-59		60-64		65-69		70-74		総数	
	H20	H21	H20	H21	H20	H21	H20	H21	H20	H21	H20	H21	H20	H21	H20	H21
介入群(平均)	29.44	24.99	25.96	22.48	27.30	23.61	27.42	22.95	23.95	20.86	NaN	NaN	NaN	NaN	25.98	22.29
対照群(平均)	28.19	26.50	26.71	25.95	28.65	28.00	27.97	26.70	25.41	24.02	NaN	NaN	NaN	NaN	27.41	26.28
P値	<0.001		<0.001		<0.001		<0.001		<0.001		NA		NA		<0.001	



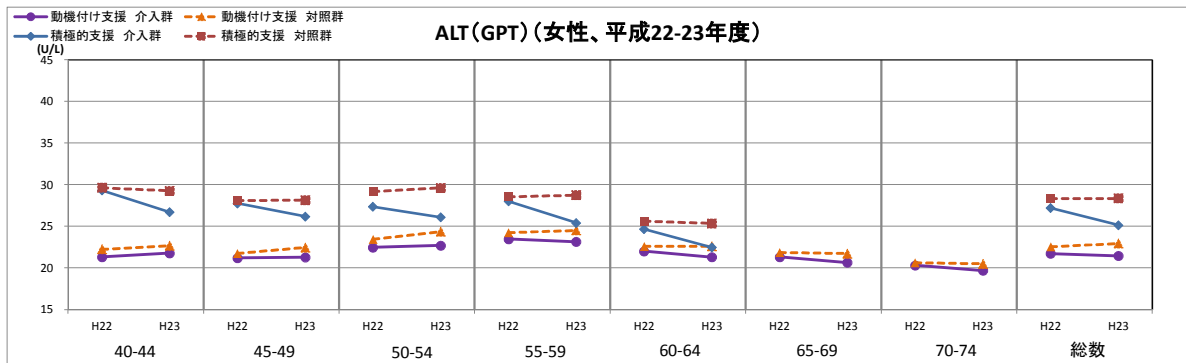
ALT(GPT) (女性、平成21-22年度)

平成21-22年度女性																
動機付け支援	40-44		45-49		50-54		55-59		60-64		65-69		70-74		総数	
	H21	H22	H21	H22	H21	H22	H21	H22	H21	H22	H21	H22	H21	H22	H21	H22
介入群(平均)	21.20	20.77	20.88	20.57	22.60	22.38	23.76	22.24	21.75	20.57	21.53	19.92	20.29	19.32	21.61	20.53
対照群(平均)	22.18	22.39	21.63	22.26	23.31	23.90	24.05	23.78	22.52	22.23	21.89	21.35	20.70	20.21	22.33	22.31
P値	0.012		<0.001		0.002		<0.001		<0.001		<0.001		0.002		<0.001	
積極の支援	40-44		45-49		50-54		55-59		60-64		65-69		70-74		総数	
	H21	H22	H21	H22	H21	H22	H21	H22	H21	H22	H21	H22	H21	H22	H21	H22
介入群(平均)	26.93	23.69	26.08	24.47	27.64	25.99	27.19	24.80	24.43	21.71	NaN	NaN	NaN	NaN	26.17	23.79
対照群(平均)	29.04	27.95	27.52	27.13	28.76	28.76	28.20	27.31	25.34	24.37	NaN	NaN	NaN	NaN	27.75	27.09
P値	<0.001		0.008		<0.001		<0.001		<0.001		NA		NA		<0.001	



ALT(GPT) (女性、平成22-23年度)

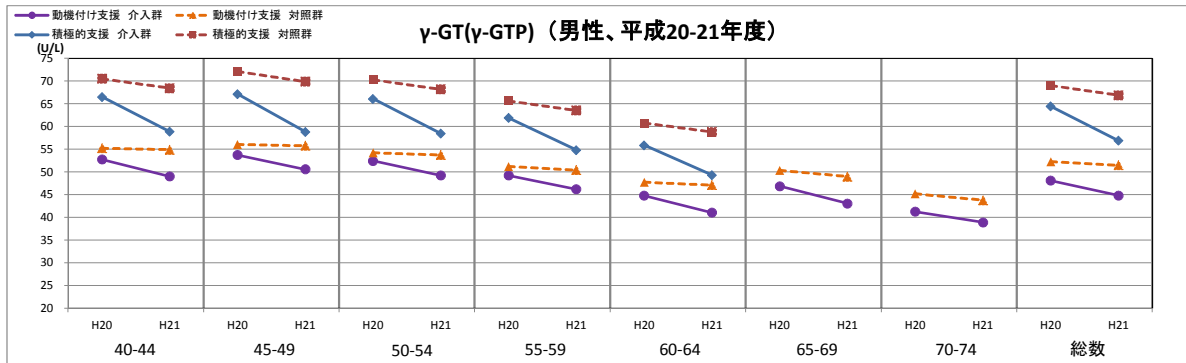
平成22-23年度女性																
動機付け支援	40-44		45-49		50-54		55-59		60-64		65-69		70-74		総数	
	H22	H23	H22	H23	H22	H23	H22	H23	H22	H23	H22	H23	H22	H23	H22	H23
介入群(平均)	21.32	21.77	21.20	21.28	22.46	22.69	23.47	23.13	22.01	21.30	21.31	20.65	20.31	19.68	21.72	21.45
対照群(平均)	22.26	22.67	21.76	22.47	23.42	24.37	24.24	24.53	22.60	22.59	21.85	21.73	20.65	20.50	22.56	22.96
P値	0.566		0.002		<0.001		0.017		<0.001		0.002		0.002		<0.001	
積極の支援	40-44		45-49		50-54		55-59		60-64		65-69		70-74		総数	
	H22	H23	H22	H23	H22	H23	H22	H23	H22	H23	H22	H23	H22	H23	H22	H23
介入群(平均)	29.33	26.71	27.78	26.19	27.37	26.09	28.02	25.43	24.67	22.49	NaN	NaN	NaN	NaN	27.21	25.16
対照群(平均)	29.64	29.28	28.08	28.15	29.18	29.62	28.55	28.76	25.65	25.36	NaN	NaN	NaN	NaN	28.32	28.37
P値	0.015		0.002		<0.001		<0.001		<0.001		NA		NA		<0.001	



注) 積極の支援は65歳未満が対象となる。

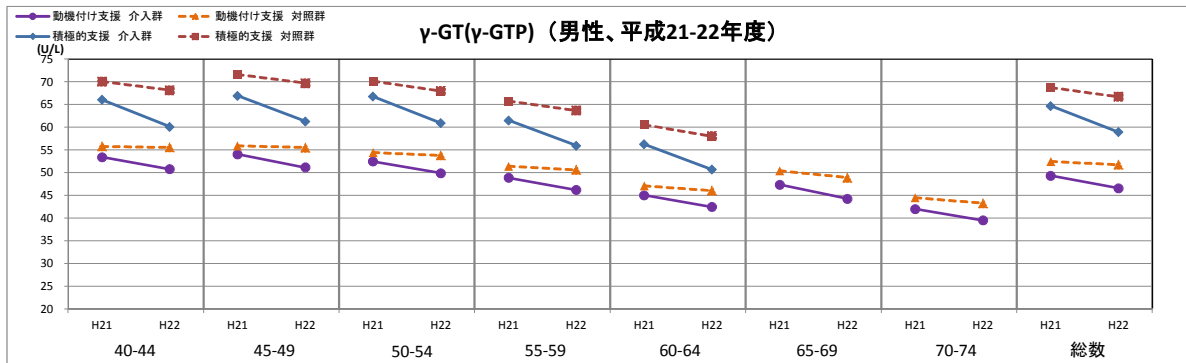
γ-GT(γ-GTP)(男性、平成20-21年度)

平成20-21年度男性																
動機付け支援	40-44		45-49		50-54		55-59		60-64		65-69		70-74		総数	
	H20	H21	H20	H21	H20	H21	H20	H21	H20	H21	H20	H21	H20	H21	H20	H21
介入群(平均)	52.77	49.02	53.75	50.56	52.42	49.23	49.22	46.19	44.77	41.07	46.86	43.05	41.25	38.90	48.10	44.81
対照群(平均)	55.20	54.89	56.07	55.77	54.22	53.76	51.16	50.41	47.76	47.11	50.37	48.98	45.17	43.76	52.21	51.50
P値	<0.001		<0.001		<0.001		<0.001		<0.001		<0.001		<0.001		<0.001	
積極の支援	40-44		45-49		50-54		55-59		60-64		65-69		70-74		総数	
	H20	H21	H20	H21	H20	H21	H20	H21	H20	H21	H20	H21	H20	H21	H20	H21
介入群(平均)	66.51	58.89	67.15	58.85	66.12	58.45	61.90	54.84	55.87	49.34	NaN	NaN	NaN	NaN	64.46	56.90
対照群(平均)	70.50	68.42	72.15	69.88	70.27	68.19	65.63	63.55	60.77	58.82	NaN	NaN	NaN	NaN	68.98	66.87
P値	<0.001		<0.001		<0.001		<0.001		<0.001		NA		NA		<0.001	



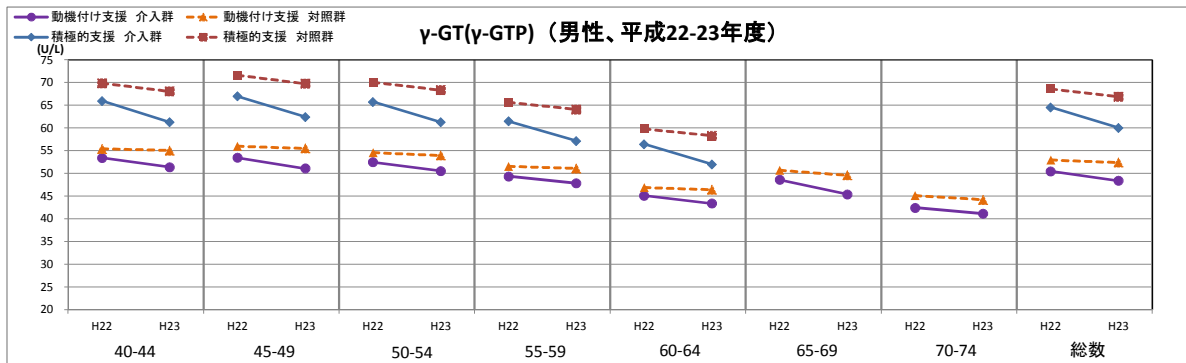
γ-GT(γ-GTP)(男性、平成21-22年度)

平成21-22年度男性																
動機付け支援	40-44		45-49		50-54		55-59		60-64		65-69		70-74		総数	
	H21	H22	H21	H22	H21	H22	H21	H22	H21	H22	H21	H22	H21	H22	H21	H22
介入群(平均)	53.43	50.77	54.06	51.14	52.49	49.90	48.87	46.21	45.03	42.47	47.35	44.27	42.00	39.51	49.35	46.60
対照群(平均)	55.77	55.57	55.92	55.54	54.42	53.82	51.41	50.65	47.10	46.04	50.38	48.93	44.48	43.28	52.48	51.76
P値	<0.001		<0.001		<0.001		<0.001		<0.001		<0.001		<0.001		<0.001	
積極の支援	40-44		45-49		50-54		55-59		60-64		65-69		70-74		総数	
	H21	H22	H21	H22	H21	H22	H21	H22	H21	H22	H21	H22	H21	H22	H21	H22
介入群(平均)	66.07	60.10	66.94	61.31	66.77	60.91	61.51	55.96	56.29	50.70	NaN	NaN	NaN	NaN	64.69	58.94
対照群(平均)	70.04	68.17	71.63	69.70	70.12	67.97	65.76	63.68	60.53	58.03	NaN	NaN	NaN	NaN	68.75	66.71
P値	<0.001		<0.001		<0.001		<0.001		<0.001		NA		NA		<0.001	



γ-GT(γ-GTP)(男性、平成22-23年度)

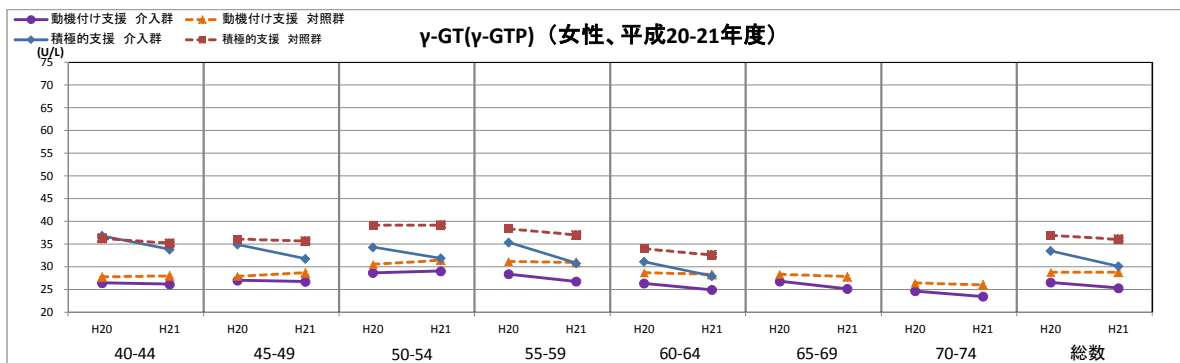
平成22-23年度男性																
動機付け支援	40-44		45-49		50-54		55-59		60-64		65-69		70-74		総数	
	H22	H23	H22	H23	H22	H23	H22	H23	H22	H23	H22	H23	H22	H23	H22	H23
介入群(平均)	53.41	51.39	53.45	51.07	52.49	50.54	49.34	47.82	45.11	43.38	48.61	45.39	42.43	41.12	50.46	48.38
対照群(平均)	55.41	55.06	56.00	55.51	54.58	53.96	51.54	51.11	46.86	46.40	50.67	49.58	45.12	44.20	52.96	52.40
P値	<0.001		<0.001		<0.001		<0.001		<0.001		<0.001		0.132		<0.001	
積極の支援	40-44		45-49		50-54		55-59		60-64		65-69		70-74		総数	
	H22	H23	H22	H23	H22	H23	H22	H23	H22	H23	H22	H23	H22	H23	H22	H23
介入群(平均)	65.97	61.28	66.99	62.43	65.76	61.27	61.51	57.16	56.44	52.02	NaN	NaN	NaN	NaN	64.57	60.04
対照群(平均)	69.84	68.05	71.63	69.74	70.10	68.32	65.65	64.08	59.80	58.28	NaN	NaN	NaN	NaN	68.62	66.87
P値	<0.001		<0.001		<0.001		<0.001		<0.001		NA		NA		<0.001	



注) 積極の支援は65歳未満が対象となる。

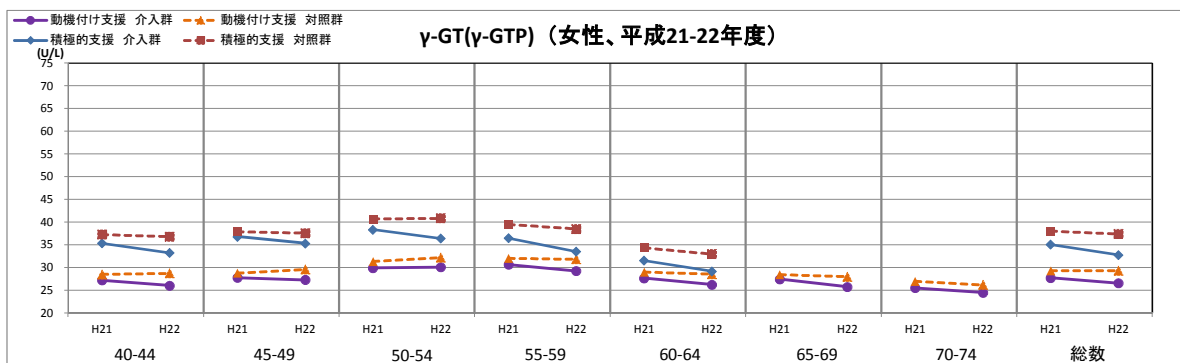
γ-GT(γ-GTP)(女性、平成20-21年度)

平成20-21年度女性																
動機付け支援	40-44		45-49		50-54		55-59		60-64		65-69		70-74		総数	
	H20	H21	H20	H21	H20	H21	H20	H21	H20	H21	H20	H21	H20	H21	H20	H21
介入群(平均)	26.43	26.14	26.99	26.71	28.66	29.04	28.36	26.76	26.32	24.91	26.79	25.11	24.65	23.43	26.54	25.31
対照群(平均)	27.77	28.00	27.91	28.68	30.54	31.46	31.19	30.99	28.67	28.33	28.34	27.83	26.43	26.03	28.75	28.79
P値	0.101		0.002		0.067		<0.001		<0.001		<0.001		<0.001		<0.001	
積極の支援	40-44		45-49		50-54		55-59		60-64		65-69		70-74		総数	
	H20	H21	H20	H21	H20	H21	H20	H21	H20	H21	H20	H21	H20	H21	H20	H21
介入群(平均)	36.84	33.84	34.93	31.80	34.32	31.91	35.40	30.82	31.12	27.96	NaN	NaN	NaN	NaN	33.52	30.13
対照群(平均)	36.25	35.19	36.09	35.68	39.18	39.16	38.34	38.99	33.99	32.58	NaN	NaN	NaN	NaN	36.92	36.06
P値	0.009		<0.001		<0.001		<0.001		<0.001		NA		NA		NA	



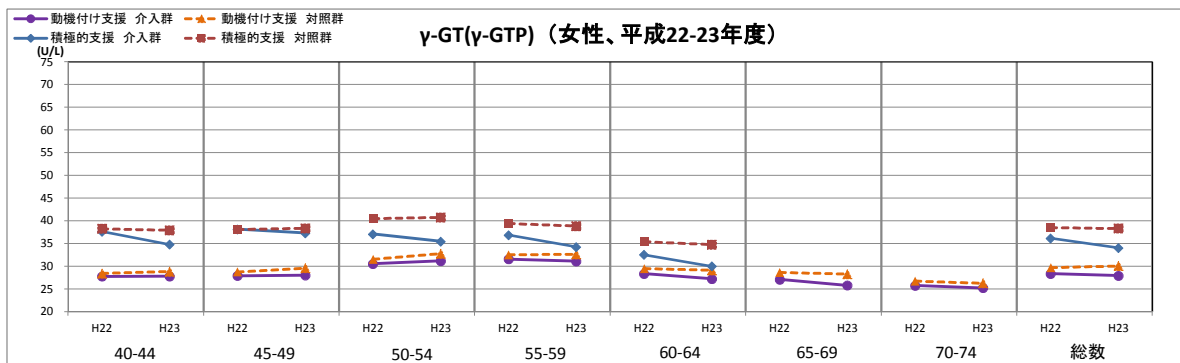
γ-GT(γ-GTP)(女性、平成21-22年度)

平成21-22年度女性																
動機付け支援	40-44		45-49		50-54		55-59		60-64		65-69		70-74		総数	
	H21	H22	H21	H22	H21	H22	H21	H22	H21	H22	H21	H22	H21	H22	H21	H22
介入群(平均)	27.17	28.01	27.72	27.24	29.89	30.06	30.62	29.22	27.64	26.22	27.42	25.73	25.49	24.47	27.70	26.53
対照群(平均)	28.46	28.72	28.75	29.56	31.34	32.17	31.99	31.83	28.96	28.55	28.44	27.98	26.93	26.20	29.30	28.33
P値	<0.001		<0.001		0.020		<0.001		<0.001		<0.001		0.093		<0.001	
積極の支援	40-44		45-49		50-54		55-59		60-64		65-69		70-74		総数	
	H21	H22	H21	H22	H21	H22	H21	H22	H21	H22	H21	H22	H21	H22	H21	H22
介入群(平均)	35.35	33.22	36.78	35.30	38.34	36.40	36.47	33.51	31.55	29.18	NaN	NaN	NaN	NaN	35.06	32.77
対照群(平均)	37.25	36.80	37.84	37.56	40.69	40.84	39.50	38.50	34.32	32.95	NaN	NaN	NaN	NaN	38.01	37.40
P値	0.005		0.077		<0.001		<0.001		0.003		NA		NA		NA	



γ-GT(γ-GTP)(女性、平成22-23年度)

平成22-23年度女性																
動機付け支援	40-44		45-49		50-54		55-59		60-64		65-69		70-74		総数	
	H22	H23	H22	H23	H22	H23	H22	H23	H22	H23	H22	H23	H22	H23	H22	H23
介入群(平均)	27.73	27.77	27.89	27.98	30.52	31.14	31.55	31.08	28.35	27.21	27.05	25.78	25.73	25.19	28.35	27.91
対照群(平均)	28.42	28.82	28.74	29.56	31.54	32.77	32.52	32.62	29.51	29.10	28.61	28.25	26.73	26.27	29.72	30.05
P値	0.087		0.004		0.022		0.046		0.009		<0.001		0.361		<0.001	
積極の支援	40-44		45-49		50-54		55-59		60-64		65-69		70-74		総数	
	H22	H23	H22	H23	H22	H23	H22	H23	H22	H23	H22	H23	H22	H23	H22	H23
介入群(平均)	37.64	34.80	38.15	37.28	37.08	35.46	36.87	34.25	32.53	29.98	NaN	NaN	NaN	NaN	36.17	34.04
対照群(平均)	38.24	37.93	38.06	38.35	40.50	40.74	39.45	38.83	35.38	34.76	NaN	NaN	NaN	NaN	38.49	38.31
P値	0.016		0.053		<0.001		<0.001		<0.001		NA		NA		NA	



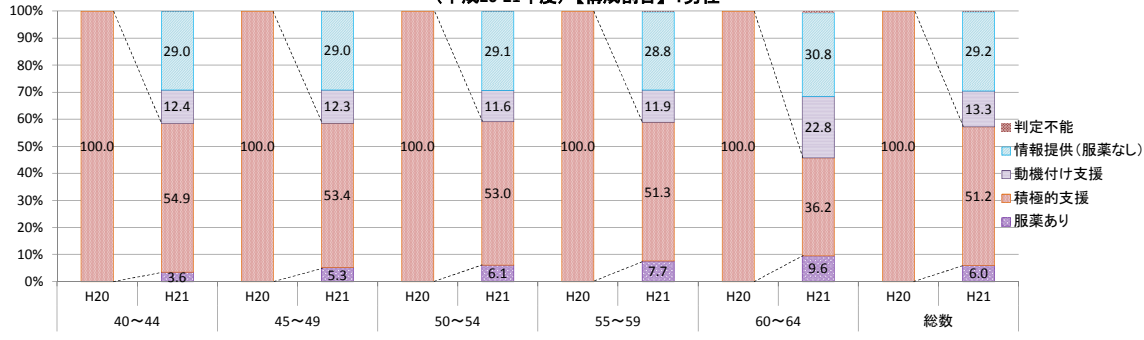
注) 積極の支援は65歳未満が対象となる。

2. 特定健康診査・特定保健指導による
保健指導レベルの改善状況について

特定保健指導(積極的支援)終了者の翌年度の状況
(平成20~21年度):男性

特定保健指導判定	40~44				45~49				50~54				55~59				60~64				総数			
	H20	H21	H20	H21	H20	H21	H20	H21	H20	H21	H20	H21	H20	H21	H20	H21	H20	H21	H20	H21	H20	H21	H20	H21
服薬あり	0	0.0	583	3.6	0	0.0	860	5.3	0	0.0	950	6.1	0	0.0	1,068	7.7	0	0.0	809	9.6	0	0.0	4,270	6.0
積極的支援	16405	100.0	9,014	54.9	16327	100.0	8,714	53.4	15517	100.0	8,230	53.0	13948	100.0	7,155	51.3	8413	100.0	3,042	36.2	70610	100.0	36,155	51.2
動機付け支援	0	0.0	2,036	12.4	0	0.0	2,004	12.3	0	0.0	1,729	11.8	0	0.0	1,866	11.9	0	0.0	1,918	22.8	0	0.0	9,423	13.3
情報提供(服薬なし)	0	0.0	4,751	29.0	0	0.0	4,730	29.0	0	0.0	4,522	28.1	0	0.0	4,023	28.8	0	0.0	2,592	30.8	0	0.0	20,618	29.2
判定不能	0	0.0	21	0.1	0	0.0	19	0.1	0	0.0	16	0.1	0	0.0	36	0.3	0	0.0	52	0.6	0	0.0	144	0.2

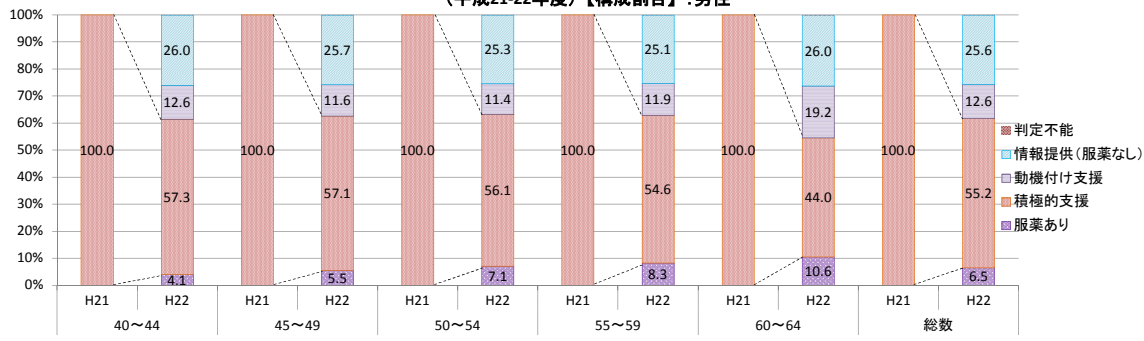
特定保健指導(積極的支援)終了者の翌年度の状況
(平成20~21年度)【構成割合】:男性



特定保健指導(積極的支援)終了者の翌年度の状況
(平成21~22年度):男性

特定保健指導判定	40~44				45~49				50~54				55~59				60~64				総数			
	H21	H22	H21	H22	H21	H22	H21	H22	H21	H22	H21	H22	H21	H22	H21	H22	H21	H22	H21	H22	H21	H22	H21	H22
服薬あり	0	0.0	1,041	4.1	0	0.0	1,399	5.5	0	0.0	1,546	7.1	0	0.0	1,526	8.3	0	0.0	1,096	10.6	0	0.0	6,608	6.5
積極的支援	25603	100.0	14,676	57.3	25288	100.0	14,450	57.1	21888	100.0	12,285	56.1	18462	100.0	10,077	54.6	10353	100.0	4,555	44.0	101595	100.0	56,043	55.2
動機付け支援	0	0.0	3,218	12.6	0	0.0	2,926	11.6	0	0.0	2,498	11.4	0	0.0	2,195	11.9	0	0.0	1,966	19.2	0	0.0	12,823	12.6
情報提供(服薬なし)	0	0.0	6,654	26.0	0	0.0	6,489	25.7	0	0.0	5,520	25.7	0	0.0	4,842	25.1	0	0.0	2,691	26.0	0	0.0	26,006	25.6
判定不能	0	0.0	14	0.1	0	0.0	25	0.1	0	0.0	29	0.1	0	0.0	22	0.1	0	0.0	25	0.2	0	0.0	115	0.1

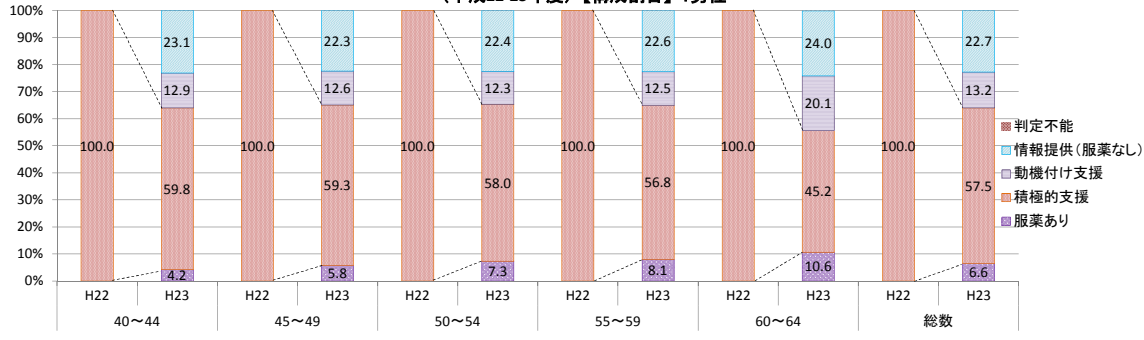
特定保健指導(積極的支援)終了者の翌年度の状況
(平成21~22年度)【構成割合】:男性



特定保健指導(積極的支援)終了者の翌年度の状況
(平成22~23年度):男性

特定保健指導判定	40~44				45~49				50~54				55~59				60~64				総数			
	H22	H23	H22	H23	H22	H23	H22	H23	H22	H23	H22	H23	H22	H23	H22	H23	H22	H23	H22	H23	H22	H23	H22	H23
服薬あり	0	0.0	1,452	4.2	0	0.0	1,971	5.8	0	0.0	2,211	7.3	0	0.0	1,853	8.1	0	0.0	1,219	10.6	0	0.0	8,806	6.6
積極的支援	34285	100.0	20,498	59.8	34128	100.0	20,248	59.3	30126	100.0	17,468	58.0	24210	100.0	13,761	56.8	11468	100.0	5,178	45.2	134217	100.0	77,153	57.5
動機付け支援	0	0.0	4,410	12.9	0	0.0	4,266	12.6	0	0.0	3,692	12.3	0	0.0	3,022	12.5	0	0.0	2,306	20.1	0	0.0	17,715	13.2
情報提供(服薬なし)	0	0.0	7,911	23.1	0	0.0	7,615	22.3	0	0.0	6,747	22.4	0	0.0	5,468	22.6	0	0.0	2,753	24.0	0	0.0	30,494	22.7
判定不能	0	0.0	14	0.0	0	0.0	9	0.0	0	0.0	8	0.0	0	0.0	6	0.0	0	0.0	12	0.1	0	0.0	49	0.0

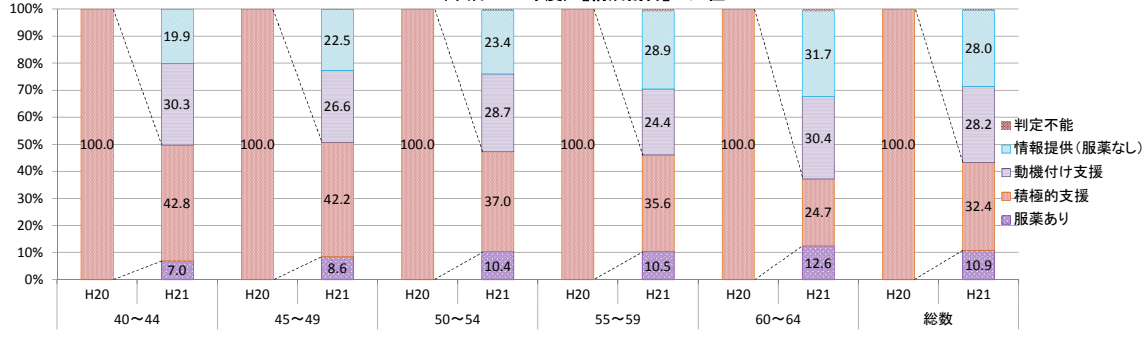
特定保健指導(積極的支援)終了者の翌年度の状況
(平成22~23年度)【構成割合】:男性



特定保健指導(積極的支援)終了者の翌年度の状況
(平成20-21年度):女性

女性	40~44				45~49				50~54				55~59				60~64				総数			
	人数	割合	人数	割合	人数	割合	人数	割合	人数	割合	人数	割合	人数	割合	人数	割合	人数	割合	人数	割合	人数	割合	人数	割合
特定保健指導判定	0	0.0	0	0.0	0	0.0	0	0.0	0	0.0	0	0.0	0	0.0	0	0.0	0	0.0	0	0.0	0	0.0	0	0.0
服薬あり	0	0.0	51	7.0	0	0.0	77	8.6	0	0.0	143	10.4	0	0.0	255	10.5	0	0.0	502	12.6	0	0.0	1,028	10.9
積極的支援	727	100.0	311	42.8	898	100.0	379	42.2	1378	100.0	510	37.0	2431	100.0	866	35.6	3986	100.0	984	24.7	9420	100.0	3,050	32.4
動機付け支援	0	0.0	229	30.2	0	0.0	239	26.6	0	0.0	398	28.7	0	0.0	593	24.4	0	0.0	1,212	30.4	0	0.0	2,660	28.2
情報提供(服薬なし)	0	0.0	145	19.9	0	0.0	202	22.5	0	0.0	323	23.4	0	0.0	703	28.9	0	0.0	1,264	31.7	0	0.0	2,637	28.0
判定不能	0	0.0	0	0.0	0	0.0	1	0.1	0	0.0	6	0.4	0	0.0	14	0.6	0	0.0	24	0.6	0	0.0	45	0.5

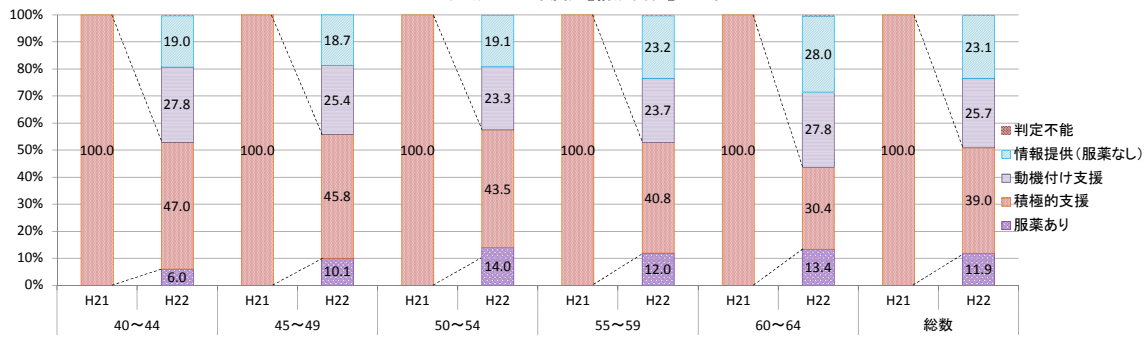
特定保健指導(積極的支援)終了者の翌年度の状況
(平成20-21年度)【構成割合】:女性



特定保健指導(積極的支援)終了者の翌年度の状況
(平成21-22年度):女性

女性	40~44				45~49				50~54				55~59				60~64				総数			
	人数	割合	人数	割合	人数	割合	人数	割合	人数	割合	人数	割合	人数	割合	人数	割合	人数	割合	人数	割合	人数	割合	人数	割合
特定保健指導判定	0	0.0	72	6.0	0	0.0	136	10.1	0	0.0	264	14.0	0	0.0	307	12.0	0	0.0	491	13.4	0	0.0	1,270	11.9
服薬あり	1203	100.0	565	47.0	1350	100.0	618	45.8	1884	100.0	820	43.5	2569	100.0	1,049	40.8	3677	100.0	1,117	30.4	10683	100.0	4,169	38.0
積極的支援	0	0.0	334	27.8	0	0.0	343	25.4	0	0.0	439	23.3	0	0.0	610	23.7	0	0.0	1,022	27.8	0	0.0	2,748	25.7
動機付け支援	0	0.0	229	19.0	0	0.0	253	18.7	0	0.0	360	19.1	0	0.0	595	23.2	0	0.0	1,031	28.0	0	0.0	2,467	23.1
情報提供(服薬なし)	0	0.0	4	0.3	0	0.0	0	0.0	0	0.0	1	0.1	0	0.0	8	0.3	0	0.0	16	0.4	0	0.0	29	0.3
判定不能	0	0.0	0	0.0	0	0.0	0	0.0	0	0.0	0	0.0	0	0.0	0	0.0	0	0.0	0	0.0	0	0.0	0	0.0

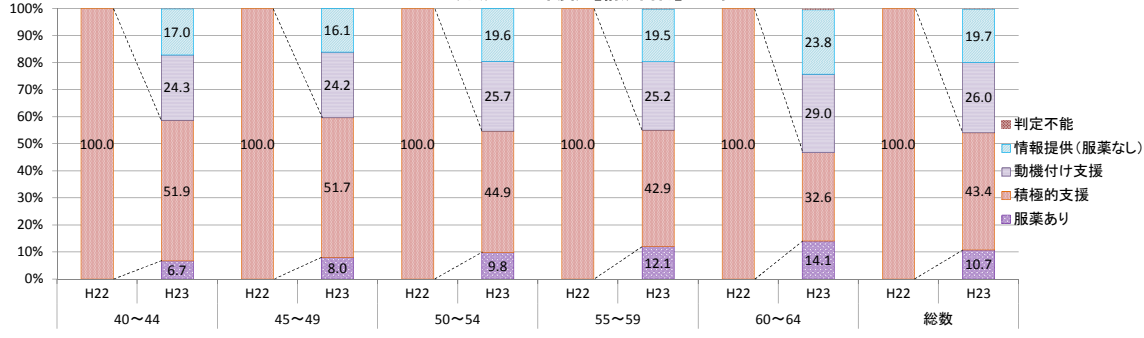
特定保健指導(積極的支援)終了者の翌年度の状況
(平成21-22年度)【構成割合】:女性



特定保健指導(積極的支援)終了者の翌年度の状況
(平成22-23年度):女性

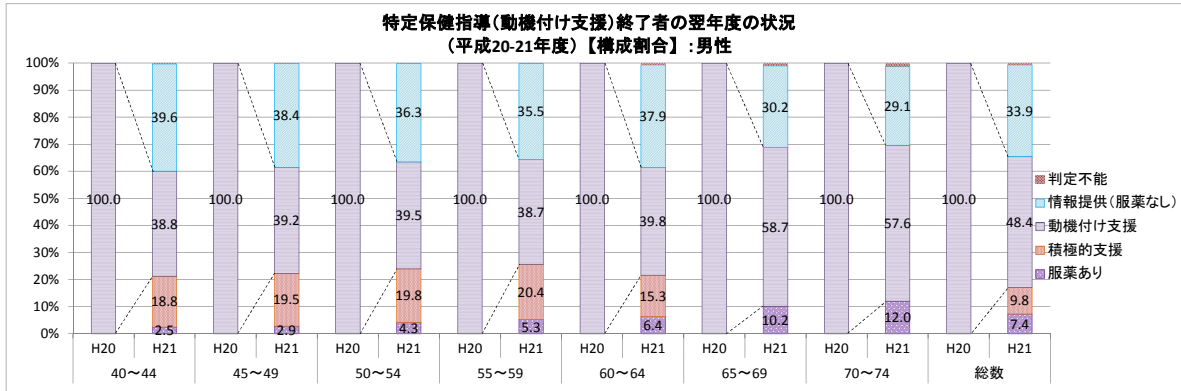
女性	40~44				45~49				50~54				55~59				60~64				総数			
	人数	割合	人数	割合	人数	割合	人数	割合	人数	割合	人数	割合	人数	割合	人数	割合	人数	割合	人数	割合	人数	割合	人数	割合
特定保健指導判定	0	0.0	98	6.7	0	0.0	138	8.0	0	0.0	208	9.8	0	0.0	283	12.1	0	0.0	383	14.1	0	0.0	1,108	10.7
服薬あり	1462	100.0	759	51.9	1722	100.0	890	51.7	2107	100.0	947	44.9	2333	100.0	1,002	42.9	2709	100.0	884	32.6	10333	100.0	4,482	43.4
積極的支援	0	0.0	249	17.0	0	0.0	277	16.1	0	0.0	412	19.6	0	0.0	454	19.5	0	0.0	644	23.8	0	0.0	2,036	19.7
動機付け支援	0	0.0	1	0.1	0	0.0	0	0.0	0	0.0	0	0.0	0	0.0	5	0.2	0	0.0	12	0.4	0	0.0	18	0.2
情報提供(服薬なし)	0	0.0	0	0.0	0	0.0	0	0.0	0	0.0	0	0.0	0	0.0	0	0.0	0	0.0	0	0.0	0	0.0	0	0.0
判定不能	0	0.0	0	0.0	0	0.0	0	0.0	0	0.0	0	0.0	0	0.0	0	0.0	0	0.0	0	0.0	0	0.0	0	0.0

特定保健指導(積極的支援)終了者の翌年度の状況
(平成22-23年度)【構成割合】:女性



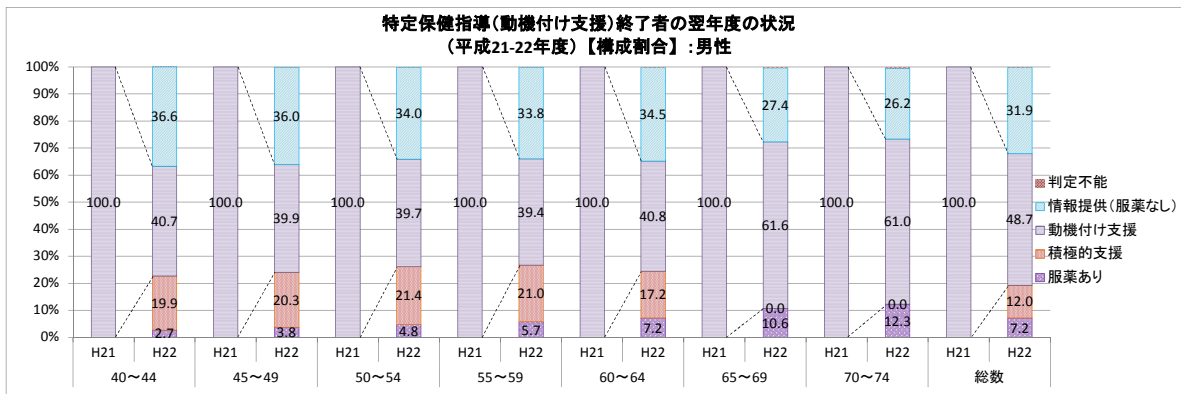
特定保健指導(動機付け支援)終了者の翌年度の状況
(平成20~21年度):男性

属性	40~44				45~49				50~54				55~59				60~64				65~69				70~74				総数			
	H20 人数	H20 割合	H21 人数	H21 割合	H20 人数	H20 割合	H21 人数	H21 割合	H20 人数	H20 割合	H21 人数	H21 割合	H20 人数	H20 割合	H21 人数	H21 割合	H20 人数	H20 割合	H21 人数	H21 割合	H20 人数	H20 割合	H21 人数	H21 割合	H20 人数	H20 割合	H21 人数	H21 割合	H20 人数	H20 割合		
特定保健指導判定	0	0.0	279	2.5	0	0.0	282	2.9	0	0.0	355	4.3	0	0.0	412	5.3	0	0.0	377	6.4	0	0.0	2,359	10.2	0	0.0	2,033	12.0	0	0.0	6,097	7.4
服薬あり	0	0.0	2,065	18.8	0	0.0	1,909	19.5	0	0.0	1,632	19.8	0	0.0	1,579	20.4	0	0.0	898	15.3	0	0.0	0	0.0	0	0.0	0	0.0	0	0.0	8,083	9.8
積極的支援	10,984	100.0	4,271	38.8	8,800	100.0	3,938	39.2	8,260	100.0	2,285	39.5	7,750	100.0	2,896	39.7	5,878	100.0	2,338	39.8	2,202	100.0	13,615	58.7	16,881	100.0	9,728	57.6	82,765	100.0	40,051	48.4
動機付け支援	0	0.0	4,359	39.6	0	0.0	3,762	38.4	0	0.0	2,999	36.3	0	0.0	2,751	35.5	0	0.0	2,229	37.9	0	0.0	7,008	30.2	0	0.0	4,920	29.1	0	0.0	28,026	33.9
情報提供(服薬なし)	0	0.0	20	0.2	0	0.0	9	0.1	0	0.0	9	0.1	0	0.0	12	0.2	0	0.0	36	0.6	0	0.0	222	1.0	0	0.0	200	1.2	0	0.0	508	0.6
判定不能	0	0.0	0	0.0	0	0.0	0	0.0	0	0.0	0	0.0	0	0.0	0	0.0	0	0.0	0	0.0	0	0.0	0	0.0	0	0.0	0	0.0	0	0.0	0	0.0



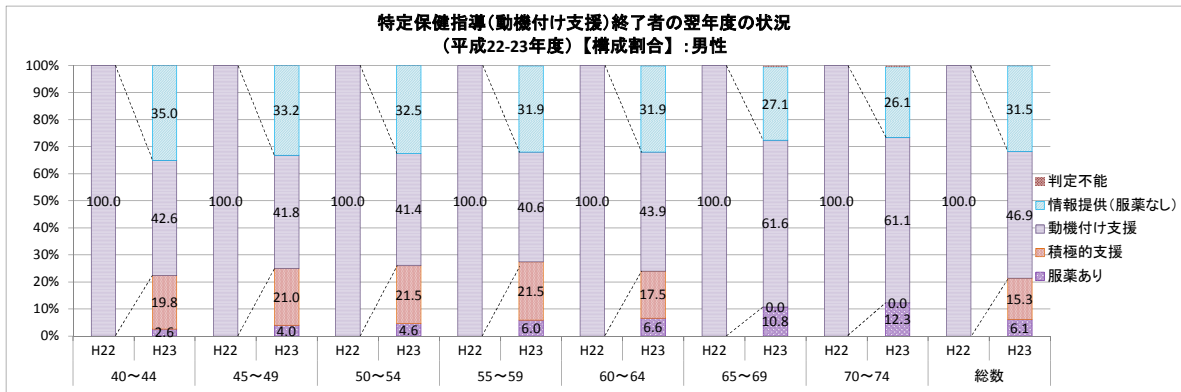
特定保健指導(動機付け支援)終了者の翌年度の状況
(平成21~22年度):男性

属性	40~44				45~49				50~54				55~59				60~64				65~69				70~74				総数			
	H21 人数	H21 割合	H22 人数	H22 割合	H21 人数	H21 割合	H22 人数	H22 割合	H21 人数	H21 割合	H22 人数	H22 割合	H21 人数	H21 割合	H22 人数	H22 割合	H21 人数	H21 割合	H22 人数	H22 割合	H21 人数	H21 割合	H22 人数	H22 割合	H21 人数	H21 割合	H22 人数	H22 割合	H21 人数	H21 割合	H22 人数	H22 割合
特定保健指導判定	0	0.0	468	2.7	0	0.0	581	3.8	0	0.0	698	4.8	0	0.0	805	5.7	0	0.0	518	7.2	0	0.0	2,825	10.6	0	0.0	2,179	12.3	0	0.0	7,574	7.2
服薬あり	0	0.0	3,408	19.9	0	0.0	3,107	20.3	0	0.0	2,691	21.4	0	0.0	2,211	21.0	0	0.0	1,240	17.2	0	0.0	0	0.0	0	0.0	0	0.0	0	0.0	12,655	12.0
積極的支援	17,081	100.0	6,950	40.7	15,317	100.0	6,106	39.8	12,558	100.0	4,989	39.7	10,537	100.0	4,147	39.4	7,190	100.0	2,931	40.8	24,686	100.0	15,200	61.6	17,686	100.0	10,797	61.0	105,035	100.0	51,120	48.7
動機付け支援	0	0.0	6,254	36.8	0	0.0	5,315	36.0	0	0.0	4,273	34.0	0	0.0	3,564	33.8	0	0.0	2,482	34.5	0	0.0	6,756	27.4	0	0.0	4,637	26.2	0	0.0	32,481	21.9
情報提供(服薬なし)	0	0.0	3	0.0	0	0.0	8	0.1	0	0.0	7	0.1	0	0.0	10	0.1	0	0.0	19	0.3	0	0.0	85	0.3	0	0.0	73	0.4	0	0.0	205	0.2
判定不能	0	0.0	0	0.0	0	0.0	0	0.0	0	0.0	0	0.0	0	0.0	0	0.0	0	0.0	0	0.0	0	0.0	0	0.0	0	0.0	0	0.0	0	0.0	0	0.0



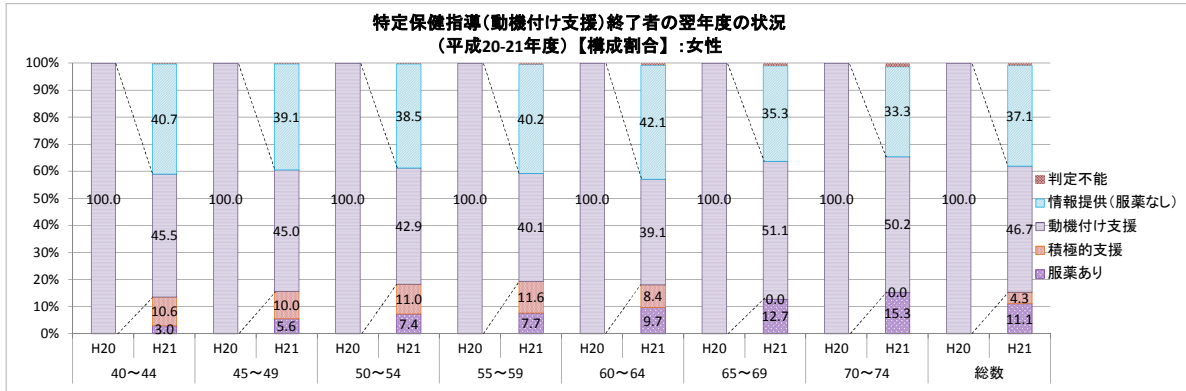
特定保健指導(動機付け支援)終了者の翌年度の状況
(平成22~23年度):男性

属性	40~44				45~49				50~54				55~59				60~64				65~69				70~74				総数			
	H22 人数	H22 割合	H23 人数	H23 割合	H22 人数	H22 割合	H23 人数	H23 割合	H22 人数	H22 割合	H23 人数	H23 割合	H22 人数	H22 割合	H23 人数	H23 割合	H22 人数	H22 割合	H23 人数	H23 割合	H22 人数	H22 割合	H23 人数	H23 割合	H22 人数	H22 割合	H23 人数	H23 割合	H22 人数	H22 割合	H23 人数	H23 割合
特定保健指導判定	0	0.0	642	2.6	0	0.0	832	4.0	0	0.0	869	4.6	0	0.0	912	6.0	0	0.0	601	6.8	0	0.0	1,928	10.8	0	0.0	1,647	12.3	0	0.0	7,531	6.1
服薬あり	0	0.0	4,914	19.8	0	0.0	4,933	21.0	0	0.0	4,071	21.5	0	0.0	3,294	21.5	0	0.0	1,594	17.5	0	0.0	0	0.0	0	0.0	0	0.0	0	0.0	18,706	15.3
積極的支援	24,804	100.0	10,563	42.6	23,158	100.0	9,690	41.8	18,968	100.0	7,852	41.4	15,309	100.0	6,220	40.6	9,074	100.0	3,888	43.9	17,839	100.0	10,993	61.6	13,357	100.0	8,164	61.1	122,509	100.0	57,470	48.9
動機付け支援	0	0.0	8,680	35.0	0	0.0	7,679	33.2	0	0.0	6,173	32.5	0	0.0	4,885	31.9	0	0.0	2,892	31.9	0	0.0	4,835	27.1	0	0.0	3,484	26.1	0	0.0	38,628	31.5
情報提供(服薬なし)	0	0.0	5	0.0	0	0.0	4	0.0	0	0.0	3	0.0	0	0.0	8	0.1	0	0.0	9	0.1	0	0.0	53	0.3	0	0.0	62	0.5	0	0.0	174	0.1
判定不能	0	0.0	0	0.0	0	0.0	0	0.0	0	0.0	0	0.0	0	0.0	0	0.0	0	0.0	0	0.0	0	0.0	0	0.0	0	0.0	0	0.0	0	0.0	0	0.0



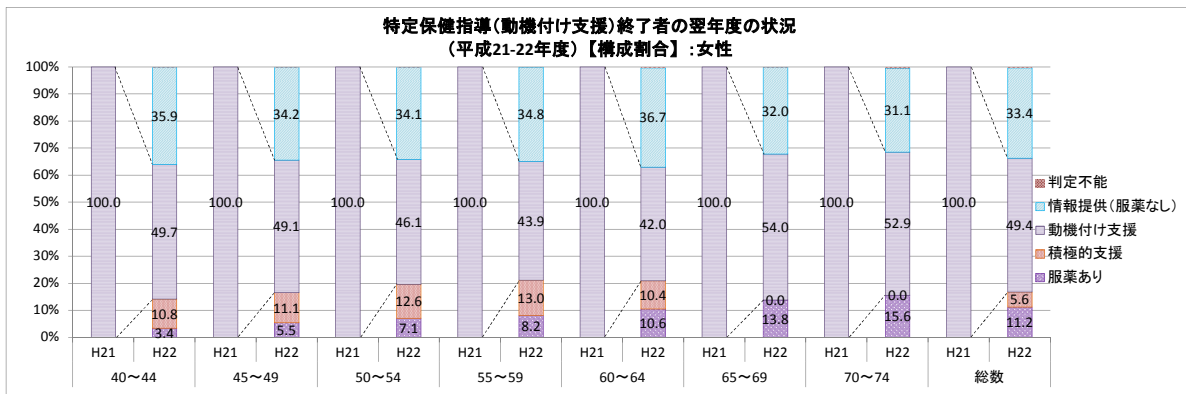
特定保健指導(動機付け支援)終了者の翌年度の状況
(平成20~21年度):女性

支援	40~44				45~49				50~54				55~59				60~64				65~69				70~74				総数							
	人数	割合	人数	割合	人数	割合	人数	割合	人数	割合	人数	割合	人数	割合	人数	割合	人数	割合	人数	割合	人数	割合	人数	割合	人数	割合	人数	割合	人数	割合	人数	割合				
特定保健指導判定	0	0.0	65	3.0	0	0.0	145	5.6	0	0.0	237	7.4	0	0.0	375	7.7	0	0.0	771	9.7	0	0.0	2,091	12.7	0	0.0	1,653	15.3	0	0.0	5,337	11.1				
服薬あり	0	0.0	228	10.6	0	0.0	281	10.0	0	0.0	352	11.0	0	0.0	588	11.6	0	0.0	683	8.4	0	0.0	0	0.0	0	0.0	0	0.0	0	0.0	0	0.0	0	0.0	0	0.0
積極的支援	2,160	100.0	982	45.5	2,599	100.0	1,169	45.0	3,210	100.0	1,378	42.9	4,899	100.0	1,963	40.1	7,929	100.0	3,098	39.1	16,593	100.0	8,434	51.1	10,825	100.0	5,431	50.2	48,125	100.0	22,455	46.7				
動機付け支援	0	0.0	879	40.7	0	0.0	1,017	39.1	0	0.0	1,237	38.5	0	0.0	1,970	40.2	0	0.0	3,341	42.1	0	0.0	5,825	35.3	0	0.0	3,605	33.3	0	0.0	17,874	37.1				
情報提供(服薬なし)	0	0.0	6	0.3	0	0.0	7	0.3	0	0.0	6	0.2	0	0.0	23	0.5	0	0.0	56	0.7	0	0.0	153	0.9	0	0.0	136	1.3	0	0.0	387	0.8				
判定不能	0	0.0	0	0.0	0	0.0	0	0.0	0	0.0	0	0.0	0	0.0	0	0.0	0	0.0	0	0.0	0	0.0	0	0.0	0	0.0	0	0.0	0	0.0	0	0.0				



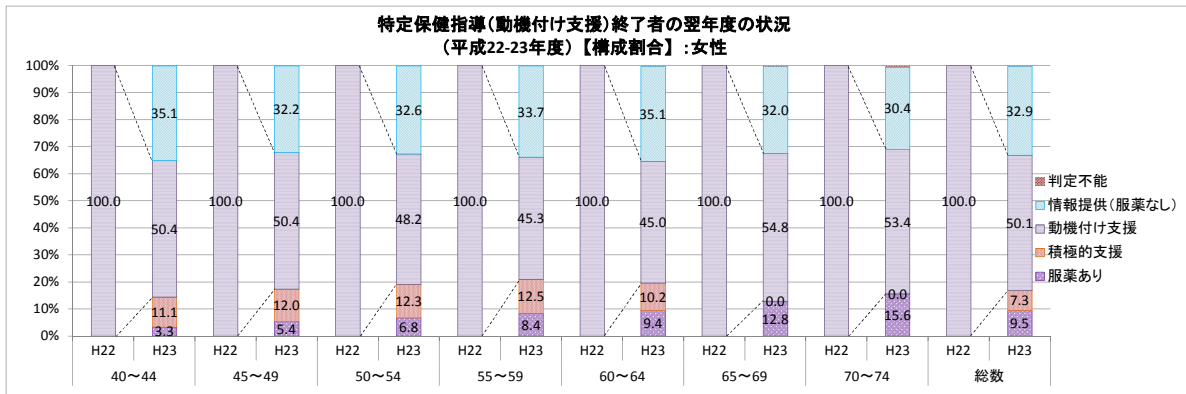
特定保健指導(動機付け支援)終了者の翌年度の状況
(平成21~22年度):女性

支援	40~44				45~49				50~54				55~59				60~64				65~69				70~74				総数							
	人数	割合	人数	割合	人数	割合	人数	割合	人数	割合	人数	割合	人数	割合	人数	割合	人数	割合	人数	割合	人数	割合	人数	割合	人数	割合	人数	割合	人数	割合	人数	割合				
特定保健指導判定	0	0.0	110	3.4	0	0.0	218	5.5	0	0.0	316	7.1	0	0.0	472	8.2	0	0.0	889	10.6	0	0.0	2,243	13.8	0	0.0	1,888	15.6	0	0.0	5,834	11.2				
服薬あり	0	0.0	350	10.8	0	0.0	445	11.1	0	0.0	565	12.6	0	0.0	749	13.0	0	0.0	873	10.4	0	0.0	0	0.0	0	0.0	0	0.0	0	0.0	0	0.0	0	0.0	0	0.0
積極的支援	3,249	100.0	1,615	49.7	4,000	100.0	1,982	49.1	4,476	100.0	2,062	46.1	5,776	100.0	2,537	43.9	8,398	100.0	3,525	42.0	16,265	100.0	8,780	54.0	10,778	100.0	5,698	52.9	52,942	100.0	26,179	49.4				
動機付け支援	0	0.0	1,168	35.9	0	0.0	1,369	34.2	0	0.0	1,525	34.1	0	0.0	2,009	34.8	0	0.0	3,060	36.7	0	0.0	5,198	32.0	0	0.0	3,347	31.1	0	0.0	17,895	33.4				
情報提供(服薬なし)	0	0.0	6	0.2	0	0.0	7	0.2	0	0.0	8	0.2	0	0.0	9	0.2	0	0.0	31	0.4	0	0.0	44	0.3	0	0.0	47	0.4	0	0.0	152	0.3				
判定不能	0	0.0	0	0.0	0	0.0	0	0.0	0	0.0	0	0.0	0	0.0	0	0.0	0	0.0	0	0.0	0	0.0	0	0.0	0	0.0	0	0.0	0	0.0	0	0.0				



特定保健指導(動機付け支援)終了者の翌年度の状況
(平成22~23年度):女性

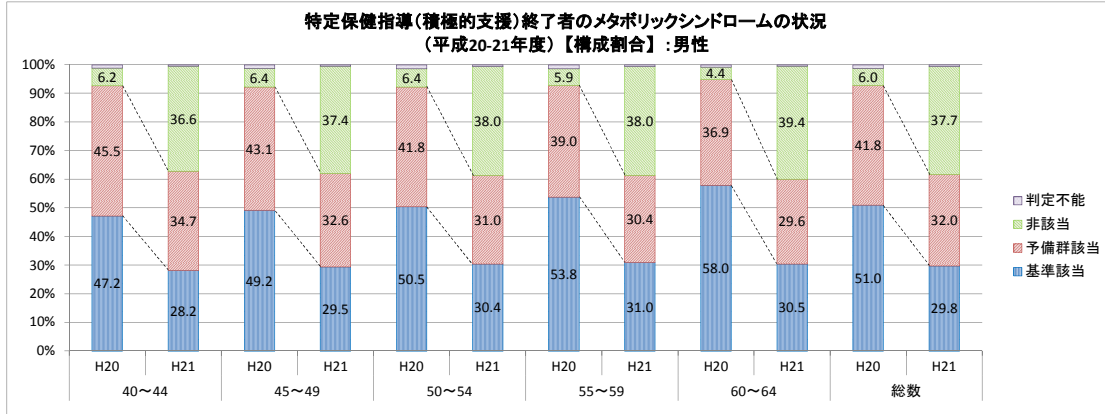
支援	40~44				45~49				50~54				55~59				60~64				65~69				70~74				総数							
	人数	割合	人数	割合	人数	割合	人数	割合	人数	割合	人数	割合	人数	割合	人数	割合	人数	割合	人数	割合	人数	割合	人数	割合	人数	割合	人数	割合	人数	割合	人数	割合				
特定保健指導判定	0	0.0	159	3.3	0	0.0	314	5.4	0	0.0	426	6.8	0	0.0	502	8.4	0	0.0	654	8.4	0	0.0	1,281	12.8	0	0.0	1,140	15.6	0	0.0	4,478	9.5				
服薬あり	0	0.0	535	11.1	0	0.0	703	12.0	0	0.0	771	12.3	0	0.0	750	12.5	0	0.0	703	10.2	0	0.0	0	0.0	0	0.0	0	0.0	0	0.0	0	0.0	0	0.0	0	0.0
積極的支援	4,807	100.0	2,422	50.4	5,835	100.0	2,939	50.4	6,287	100.0	3,022	48.2	5,992	100.0	2,712	45.3	6,921	100.0	3,114	45.0	10,003	100.0	5,483	54.8	7,309	100.0	3,902	53.4	47,134	100.0	23,594	50.1				
動機付け支援	0	0.0	1,688	35.1	0	0.0	1,878	32.2	0	0.0	2,043	32.6	0	0.0	2,019	33.7	0	0.0	2,431	35.1	0	0.0	3,204	32.0	0	0.0	2,225	30.4	0	0.0	15,486	32.9				
情報提供(服薬なし)	0	0.0	3	0.1	0	0.0	3	0.1	0	0.0	5	0.1	0	0.0	9	0.2	0	0.0	19	0.3	0	0.0	35	0.3	0	0.0	42	0.6	0	0.0	116	0.2				
判定不能	0	0.0	0	0.0	0	0.0	0	0.0	0	0.0	0	0.0	0	0.0	0	0.0	0	0.0	0	0.0	0	0.0	0	0.0	0	0.0	0	0.0	0	0.0	0	0.0				



3. 特定健康診査・特定保健指導による
メタボリックシンドロームの改善状況

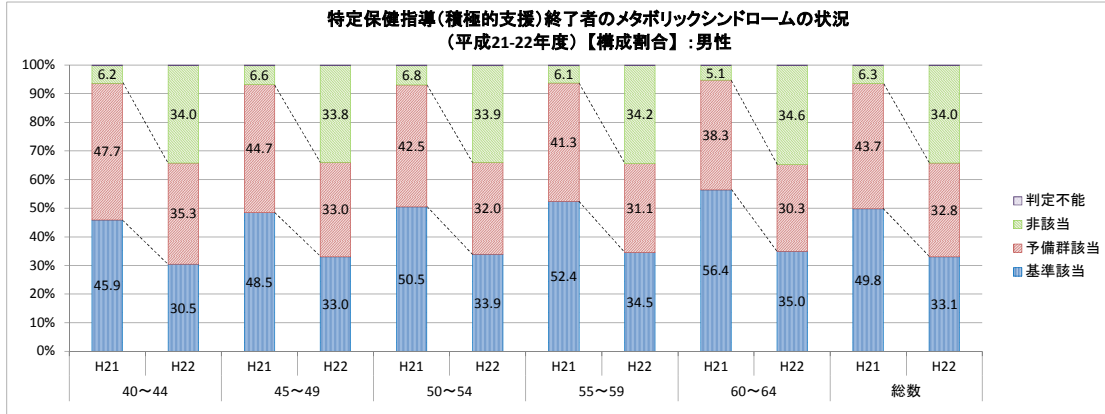
特定保健指導(積極的支援)終了者のメタボリックシンドロームの状況
(平成20-21年度):男性

メタボリックシンドローム判定	40~44				45~49				50~54				55~59				60~64				総数			
	人数	割合	人数	割合	人数	割合	人数	割合	人数	割合	人数	割合	人数	割合	人数	割合	人数	割合	人数	割合	人数	割合	人数	割合
基準該当	7,752	47.2	4,634	28.2	8,043	49.2	4,824	29.5	7,844	50.5	4,724	30.4	7,522	53.8	4,332	31.0	4,920	58.0	2,589	30.5	36,081	51.0	21,101	29.8
予備群該当	7,478	45.5	5,699	34.7	7,047	43.1	5,329	32.6	6,496	41.8	4,817	31.0	5,447	39.0	4,252	30.4	3,135	36.9	2,517	29.6	29,603	41.8	22,614	32.0
非該当	1,011	6.2	8,015	36.6	1,054	6.4	6,118	37.4	995	6.4	5,906	38.0	823	5.9	5,307	38.0	371	4.4	3,348	39.4	4,254	6.0	26,694	37.7
判定不能	192	1.1	75	0.5	205	1.3	80	0.5	203	1.3	31	0.6	179	1.3	80	0.6	64	0.8	36	0.4	833	1.2	392	0.5



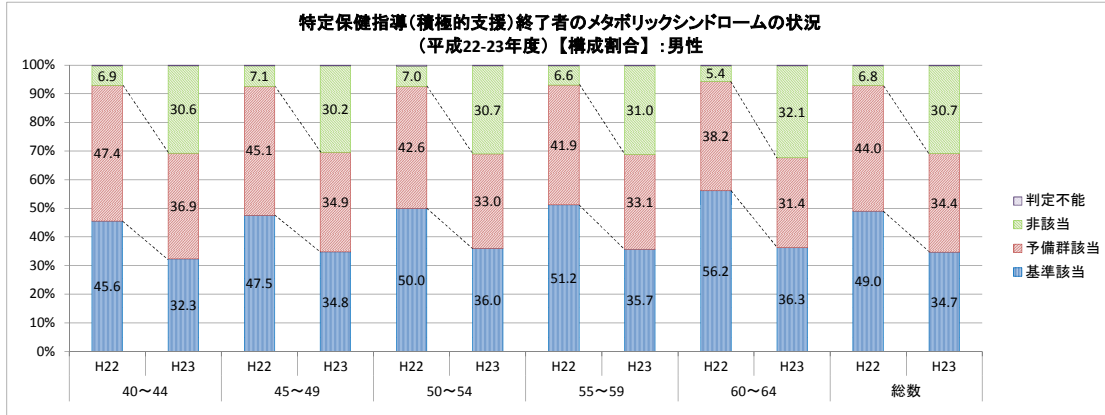
特定保健指導(積極的支援)終了者のメタボリックシンドロームの状況
(平成21-22年度):男性

メタボリックシンドローム判定	40~44				45~49				50~54				55~59				60~64				総数			
	人数	割合	人数	割合	人数	割合	人数	割合	人数	割合	人数	割合	人数	割合	人数	割合	人数	割合	人数	割合	人数	割合	人数	割合
基準該当	11,767	45.9	7,821	30.5	12,779	48.5	8,366	33.0	11,079	50.5	7,441	33.9	9,691	52.4	6,395	34.5	5,867	56.4	3,635	35.0	50,663	49.8	33,648	33.1
予備群該当	12,245	47.7	9,061	35.3	11,319	44.7	8,353	33.0	9,327	42.5	7,025	32.0	7,642	41.3	5,746	31.1	3,985	38.3	3,149	30.3	44,518	43.7	33,334	32.8
非該当	1,588	6.2	8,726	34.0	1,674	6.6	8,563	33.8	1,483	6.8	7,424	33.9	1,121	6.1	6,332	34.2	531	5.1	3,601	34.6	6,397	6.3	34,646	34.0
判定不能	44	0.2	36	0.1	46	0.2	36	0.1	39	0.2	38	0.2	34	0.2	25	0.1	11	0.1	9	0.1	174	0.2	144	0.2



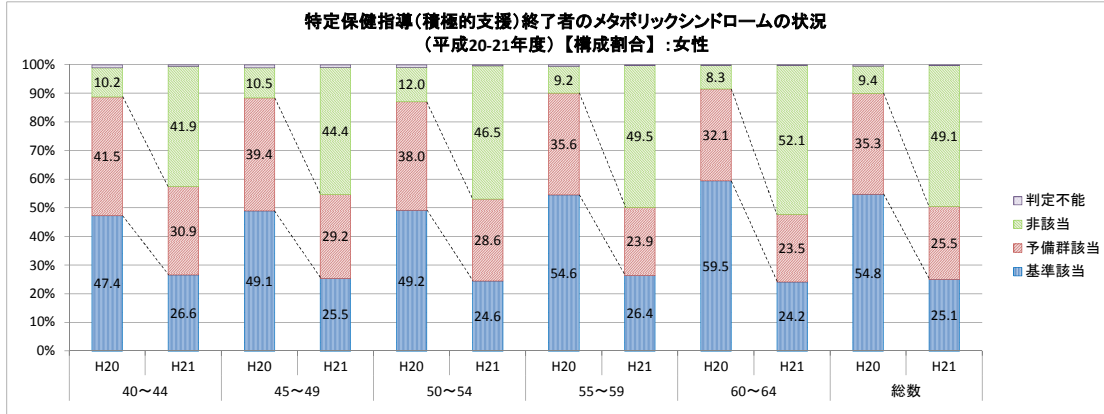
特定保健指導(積極的支援)終了者のメタボリックシンドロームの状況
(平成22-23年度):男性

メタボリックシンドローム判定	40~44				45~49				50~54				55~59				60~64				総数			
	人数	割合	人数	割合	人数	割合	人数	割合	人数	割合	人数	割合	人数	割合	人数	割合	人数	割合	人数	割合	人数	割合	人数	割合
基準該当	15,633	45.6	11,086	32.3	16,244	47.5	11,880	34.8	15,098	50.0	10,868	36.0	12,425	51.2	8,852	35.7	6,475	56.2	4,182	36.3	65,875	49.0	46,668	34.7
予備群該当	16,252	47.4	12,672	36.9	15,421	45.1	11,915	34.9	12,859	42.6	9,965	33.0	10,167	41.9	8,041	33.1	4,401	38.2	3,619	31.4	59,100	44.0	46,212	34.4
非該当	2,361	6.9	10,493	30.6	2,416	7.1	10,306	30.2	2,120	7.0	9,254	30.7	1,607	6.6	7,514	31.0	627	5.4	3,702	32.1	9,131	6.8	41,269	30.7
判定不能	66	0.2	61	0.2	85	0.2	65	0.2	92	0.3	82	0.3	60	0.2	52	0.2	25	0.2	25	0.2	328	0.2	285	0.2



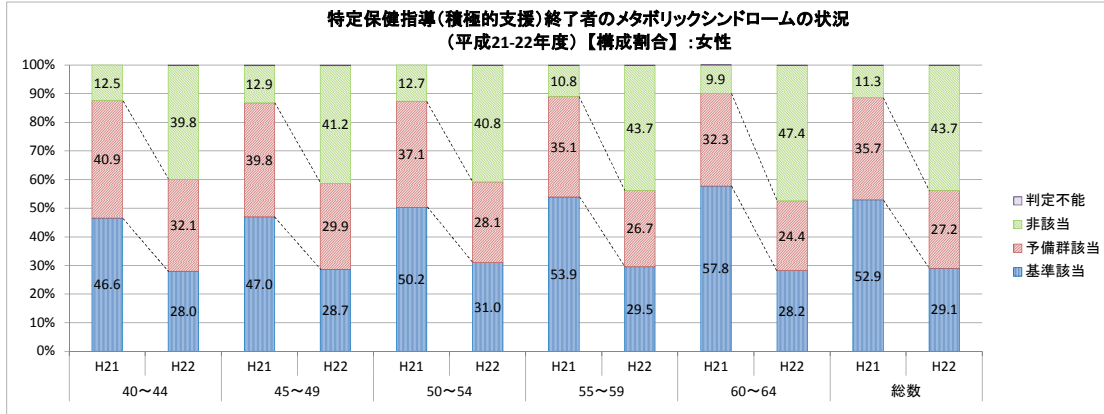
特定保健指導(積極的支援)終了者のメタボリックシンドロームの状況
(平成20-21年度):女性

メタボリックシンドローム判定	40~44				45~49				50~54				55~59				60~64				総数			
	人数	割合	人数	割合	人数	割合	人数	割合	人数	割合	人数	割合	人数	割合	人数	割合	人数	割合	人数	割合	人数	割合		
基準該当	345	47.4	194	26.6	443	49.1	230	25.5	679	49.2	339	24.6	1,329	54.6	643	26.4	2,394	59.5	975	24.2	5,190	54.8	2,381	25.1
予備群該当	302	41.5	225	30.9	356	39.4	264	29.2	524	38.0	394	28.6	866	35.6	581	23.9	1,292	32.1	947	23.5	3,340	35.3	2,411	25.5
非該当	74	10.2	305	41.9	95	10.5	401	44.4	165	12.0	642	46.5	225	9.2	1,206	49.5	333	8.3	2,098	52.1	892	9.4	4,652	49.1
判定不能	7	1.0	4	0.5	9	1.0	3	0.3	12	0.9	5	0.4	14	0.6	4	0.2	3	0.1	4	0.1	47	0.5	25	0.3



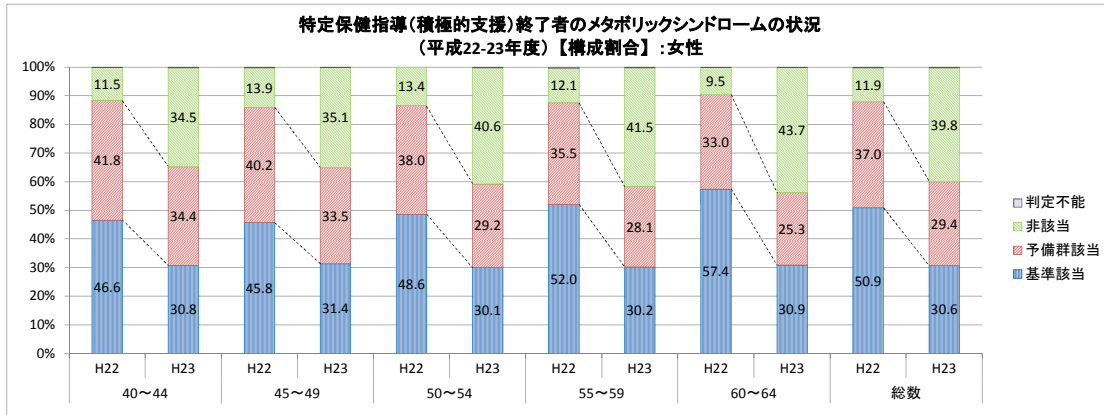
特定保健指導(積極的支援)終了者のメタボリックシンドロームの状況
(平成21-22年度):女性

メタボリックシンドローム判定	40~44				45~49				50~54				55~59				60~64				総数			
	人数	割合	人数	割合	人数	割合	人数	割合	人数	割合	人数	割合	人数	割合	人数	割合	人数	割合	人数	割合	人数	割合		
基準該当	561	46.6	337	28.0	636	47.0	388	28.7	947	50.2	585	31.0	1,386	53.9	759	29.5	2,135	57.8	1,042	28.2	5,665	52.9	3,111	29.1
予備群該当	493	40.9	387	32.1	539	39.8	405	29.3	699	37.1	530	28.1	903	35.1	686	26.7	1,193	32.3	900	24.4	3,827	35.7	2,908	27.2
非該当	150	12.5	479	39.8	175	12.9	557	41.2	239	12.7	769	40.8	278	10.8	1,123	43.7	367	9.9	1,751	47.4	1,209	11.3	4,679	43.7
判定不能	0	0.0	1	0.1	3	0.2	3	0.2	0	0.0	1	0.1	3	0.1	2	0.1	1	0.0	3	0.1	7	0.1	10	0.1



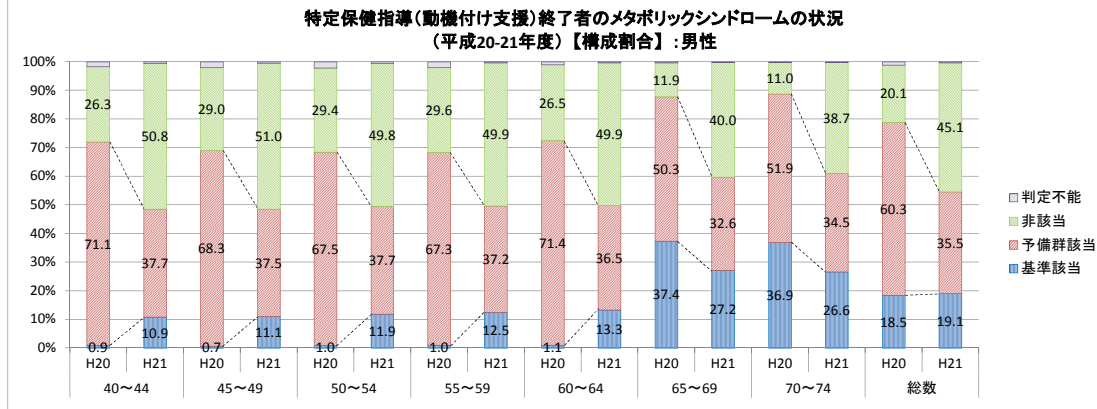
特定保健指導(積極的支援)終了者のメタボリックシンドロームの状況
(平成22-23年度):女性

メタボリックシンドローム判定	40~44				45~49				50~54				55~59				60~64				総数			
	人数	割合	人数	割合	人数	割合	人数	割合	人数	割合	人数	割合	人数	割合	人数	割合	人数	割合	人数	割合	人数	割合		
基準該当	681	46.6	451	30.8	789	45.8	541	31.4	1,027	48.6	635	30.1	1,215	52.0	705	30.2	1,561	57.4	841	30.9	5,273	50.9	3,173	30.6
予備群該当	611	41.8	503	34.4	693	40.2	577	33.5	802	38.0	616	29.2	830	35.5	657	28.1	896	33.0	687	25.3	3,832	37.0	3,040	29.4
非該当	168	11.5	504	34.5	239	13.9	605	35.1	284	13.4	858	40.6	282	12.1	969	41.5	259	9.5	1,187	43.7	1,232	11.9	4,123	39.8
判定不能	2	0.1	4	0.3	3	0.2	1	0.1	0	0.0	4	0.2	9	0.4	5	0.2	3	0.1	4	0.1	17	0.2	18	0.2



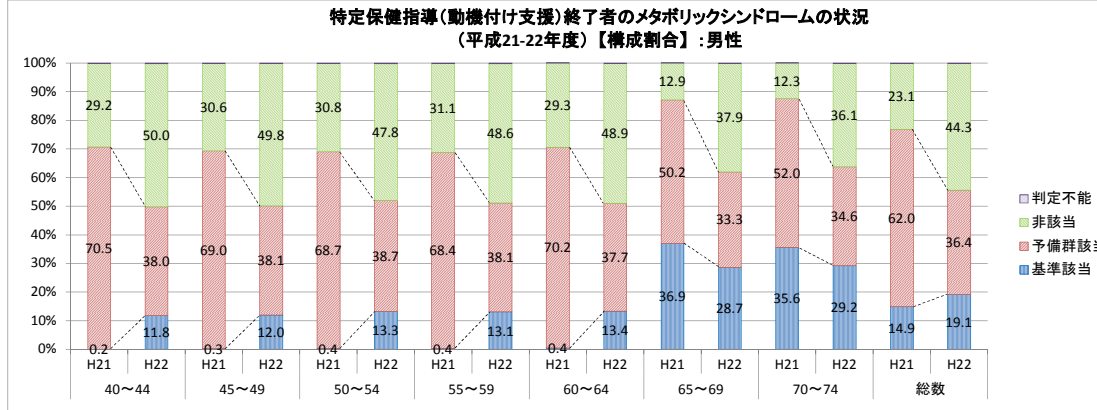
特定保健指導(動機付け支援)終了者のメタボリックシンドロームの状況
(平成20~21年度): 男性

メタボリックシンドローム判定	40~44		45~49		50~54		55~59		60~64		65~69		70~74		総数																	
	人数	割合	人数	割合	人数	割合	人数	割合	人数	割合	人数	割合	人数	割合	人数	割合																
基準該当	89	0.9	1,199	10.9	73	0.7	1,087	11.1	80	1.0	987	11.9	79	1.0	971	12.5	62	1.1	786	13.3	8,720	37.4	6,334	32.6	6,278	36.9	4,529	26.6	15,391	18.5	15,893	19.1
予備群該当	7,835	71.1	4,154	37.7	6,704	68.3	3,680	37.5	5,583	67.5	3,119	37.7	5,222	67.3	2,886	37.2	4,216	71.4	2,153	36.5	11,733	50.3	7,599	32.6	8,829	51.9	5,865	34.5	50,122	60.3	29,456	35.5
非該当	2,900	26.3	5,598	50.8	2,847	29.0	5,006	51.0	2,436	29.4	4,124	49.8	2,296	29.6	3,873	49.9	1,566	26.5	2,948	49.9	2,770	11.9	9,328	40.0	1,865	11.0	6,587	38.7	16,880	20.1	37,484	45.1
判定不能	180	1.6	63	0.6	194	2.0	45	0.5	175	2.1	44	0.5	159	2.1	26	0.3	60	1.0	17	0.3	82	0.4	44	0.2	39	0.2	30	0.2	889	1.1	269	0.3



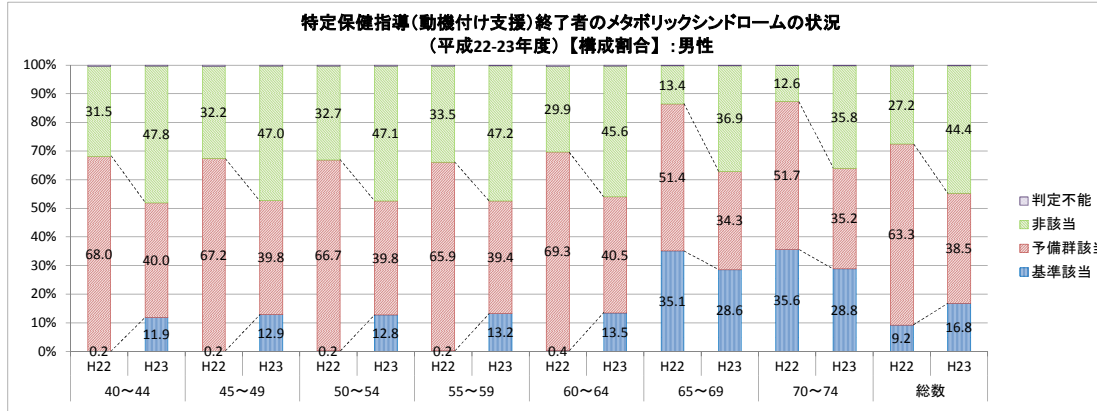
特定保健指導(動機付け支援)終了者のメタボリックシンドロームの状況
(平成21~22年度): 男性

メタボリックシンドローム判定	40~44		45~49		50~54		55~59		60~64		65~69		70~74		総数																	
	人数	割合	人数	割合	人数	割合	人数	割合	人数	割合	人数	割合	人数	割合	人数	割合																
基準該当	34	0.2	2,016	11.8	44	0.3	1,837	12.0	46	0.4	1,869	13.3	44	0.4	1,354	13.1	32	0.4	964	13.4	9,129	36.9	7,097	28.7	6,315	35.6	5,188	29.2	15,644	14.9	20,155	19.1
予備群該当	12,063	70.5	6,505	38.0	10,585	69.0	5,942	38.1	8,636	68.7	4,868	38.7	7,218	68.4	4,015	38.1	5,062	70.2	2,716	37.7	12,417	50.2	8,244	33.3	9,231	52.0	6,135	34.8	65,213	62.0	58,326	36.4
非該当	4,991	29.2	8,558	50.0	4,687	30.6	7,634	49.8	3,877	30.8	6,013	47.8	3,283	31.1	5,134	48.6	2,115	29.3	3,526	48.9	3,180	12.9	9,380	37.9	2,190	12.3	6,405	36.1	24,323	23.1	46,650	44.3
判定不能	20	0.1	29	0.2	14	0.1	18	0.1	15	0.1	24	0.2	9	0.1	20	0.2	1	0.0	4	0.1	9	0.0	14	0.1	7	0.0	15	0.1	75	0.1	124	0.1



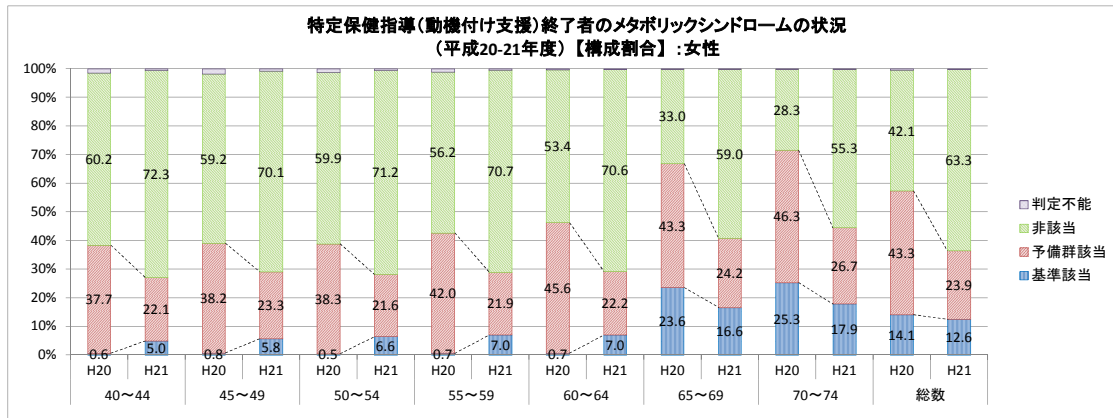
特定保健指導(動機付け支援)終了者のメタボリックシンドロームの状況
(平成22~23年度): 男性

メタボリックシンドローム判定	40~44		45~49		50~54		55~59		60~64		65~69		70~74		総数																	
	人数	割合	人数	割合	人数	割合	人数	割合	人数	割合	人数	割合	人数	割合	人数	割合																
基準該当	38	0.2	2,952	11.9	48	0.2	2,999	12.9	45	0.2	2,431	12.8	97	0.2	2,030	19.2	34	0.4	1,231	13.5	6,287	35.1	5,122	28.6	4,775	35.6	3,867	28.8	11,264	9.2	20,832	16.8
予備群該当	16,891	68.0	9,938	40.0	15,593	67.2	9,223	39.8	12,679	66.7	7,569	39.8	10,116	65.9	6,046	39.4	6,315	69.3	3,693	40.5	9,197	51.4	6,142	34.3	6,933	51.7	4,719	35.2	77,724	63.3	47,330	38.5
非該当	7,825	31.5	11,889	47.8	7,462	32.2	10,911	47.0	6,209	32.7	8,943	47.1	5,144	33.5	7,240	47.2	2,721	29.9	4,158	45.6	2,393	13.4	6,603	36.9	1,686	12.6	4,794	35.8	33,440	27.2	54,538	44.4
判定不能	96	0.4	71	0.3	97	0.4	67	0.3	69	0.4	59	0.3	56	0.4	37	0.2	42	0.5	30	0.3	33	0.2	43	0.2	11	0.1	25	0.2	404	0.3	332	0.3



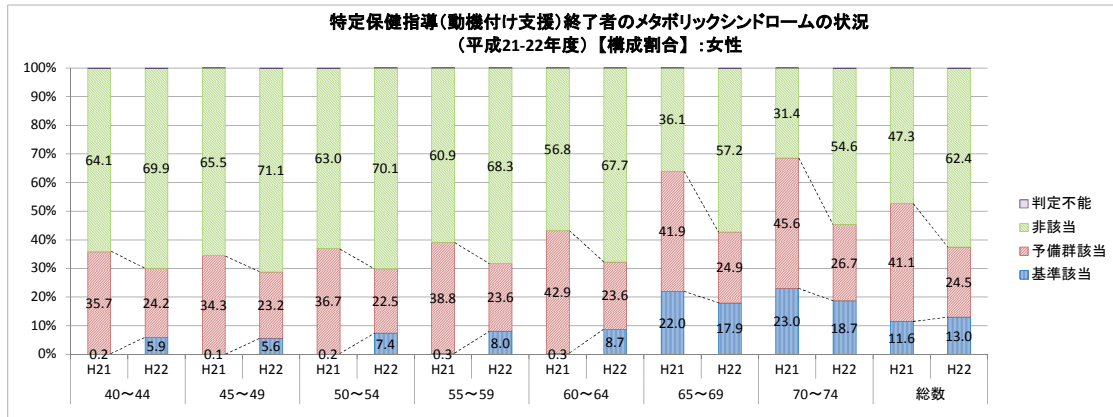
特定保健指導(動機付け支援)終了者のメタボリックシンドロームの状況
(平成20-21年度):女性

メタボリックシンドローム判定	40~44				45~49				50~54				55~59				60~64				65~69				70~74				総数			
	人数	割合	人数	割合	人数	割合	人数	割合	人数	割合	人数	割合	人数	割合	人数	割合	人数	割合	人数	割合	人数	割合	人数	割合	人数	割合	人数	割合	人数	割合		
基準該当	14	0.6	108	5.0	20	0.8	150	5.8	15	0.5	211	6.6	33	0.7	345	7.0	55	0.7	560	7.0	3,911	23.6	2,753	16.6	2,753	25.3	1,947	17.9	6,801	14.1	6,074	12.6
予備群該当	816	37.7	479	22.1	996	38.2	608	23.3	1,233	38.3	696	21.6	2,058	42.0	1,074	21.9	3,625	45.6	1,765	22.2	7,165	43.3	4,015	24.2	5,033	46.3	2,901	26.7	20,926	43.3	11,538	23.9
非該当	1,303	60.2	1,565	72.3	1,641	59.2	1,825	70.1	1,927	59.9	2,290	71.2	2,756	56.2	3,464	70.7	4,244	53.4	5,611	70.6	5,468	33.0	9,777	59.0	3,075	28.3	6,019	55.3	20,314	42.1	30,551	63.3
判定不能	31	1.4	12	0.6	47	1.8	21	0.8	41	1.3	19	0.6	55	1.1	19	0.4	26	0.3	14	0.2	20	0.1	19	0.1	14	0.1	8	0.1	234	0.5	112	0.2



特定保健指導(動機付け支援)終了者のメタボリックシンドロームの状況
(平成21-22年度):女性

メタボリックシンドローム判定	40~44				45~49				50~54				55~59				60~64				65~69				70~74				総数			
	人数	割合	人数	割合	人数	割合	人数	割合	人数	割合	人数	割合	人数	割合	人数	割合	人数	割合	人数	割合	人数	割合	人数	割合	人数	割合	人数	割合	人数	割合		
基準該当	5	0.2	191	5.9	5	0.1	224	5.6	8	0.2	330	7.4	15	0.3	465	8.0	27	0.3	731	8.7	3,599	22.0	2,926	17.9	2,455	23.0	2,025	18.7	6,134	11.6	6,892	13.0
予備群該当	1,161	35.7	785	24.2	1,374	34.3	929	23.2	1,645	36.7	1,009	22.5	2,243	38.8	1,386	23.6	3,610	42.9	1,995	23.6	6,847	41.9	4,060	24.9	4,935	45.6	2,885	26.7	21,915	41.1	13,018	24.5
非該当	2,082	64.1	2,271	69.9	2,623	65.5	2,848	71.1	2,822	63.0	3,137	70.1	3,522	60.9	3,948	68.3	4,776	56.8	5,895	67.7	5,886	36.1	9,331	57.2	3,400	31.4	5,904	54.6	25,111	47.3	33,134	62.4
判定不能	2	0.1	3	0.1	1	0.0	3	0.1	3	0.0	2	0.0	1	0.0	2	0.0	2	0.0	4	0.0	4	0.0	9	0.1	2	0.0	8	0.1	15	0.0	31	0.1



特定保健指導(動機付け支援)終了者のメタボリックシンドロームの状況
(平成22-23年度):女性

メタボリックシンドローム判定	40~44				45~49				50~54				55~59				60~64				65~69				70~74				総数			
	人数	割合	人数	割合	人数	割合	人数	割合	人数	割合	人数	割合	人数	割合	人数	割合	人数	割合	人数	割合	人数	割合	人数	割合	人数	割合	人数	割合	人数	割合		
基準該当	16	0.3	273	5.7	16	0.3	381	6.5	23	0.4	462	7.4	27	0.5	474	7.9	31	0.5	608	8.8	2,132	21.3	1,888	16.8	1,679	22.9	1,311	17.9	3,330	8.3	5,197	11.0
予備群該当	1,171	35.7	1,231	25.6	2,049	35.1	1,434	24.5	2,216	35.3	1,469	23.4	2,242	37.4	1,442	24.1	2,999	43.3	1,727	24.9	4,161	41.5	2,545	25.4	3,278	44.7	2,021	27.6	18,662	39.5	11,869	25.1
非該当	3,071	63.8	3,295	68.4	3,767	64.5	4,017	68.7	4,009	63.9	4,314	68.8	3,713	61.9	4,072	67.9	3,892	56.1	4,587	66.2	3,730	37.2	5,780	57.6	2,374	32.4	3,988	54.4	24,556	52.0	30,053	63.6
判定不能	10	0.2	15	0.3	12	0.2	12	0.2	21	0.3	24	0.4	13	0.2	7	0.1	5	0.1	11	0.2	6	0.1	16	0.2	3	0.0	14	0.2	70	0.1	99	0.2

