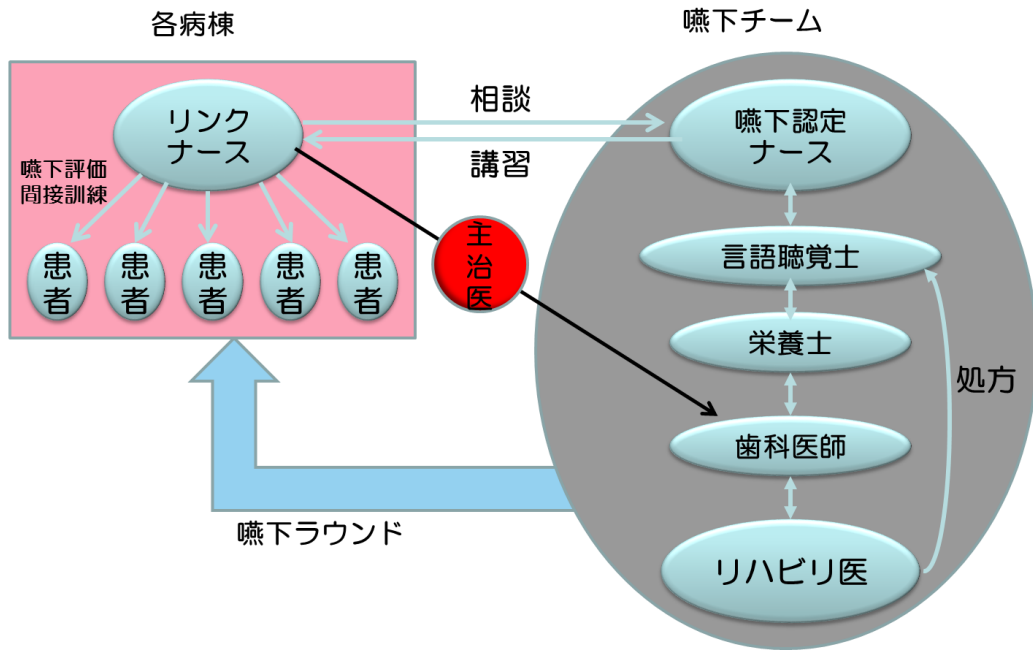


どのように(最終)判断するのか？
QOLを考慮した治療・ケアとは？
嚥下リハビリテーションの関わりは？

嚥下チームによる誤嚥対策



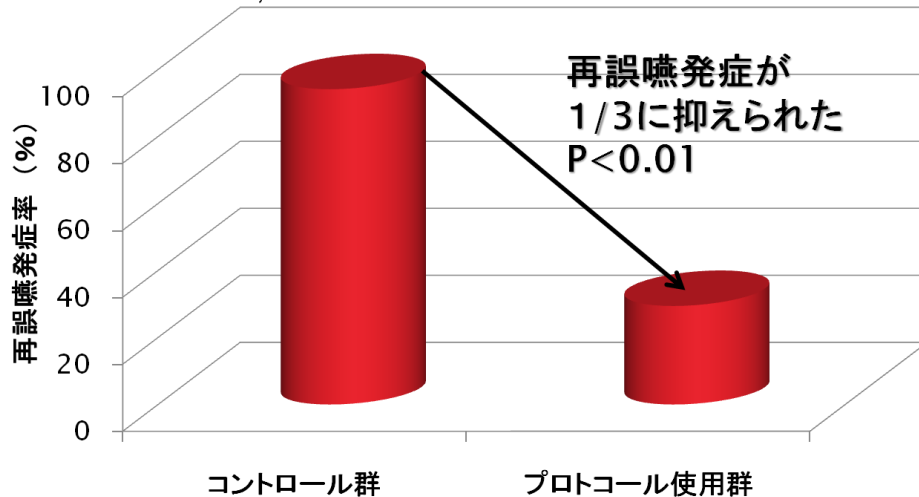
嚥下機能評価フードテスト結果と食事の形態

水	ゼリー	とろみ	開始食
○	○	○	嚥下食4
○	×	×	流動A
○	×	○	嚥下食4
○	○	×	嚥下食1
×	○	○	嚥下食2or3
×	○	×	嚥下食1
×	×	○	嚥下食3
×	×	×	間接訓練

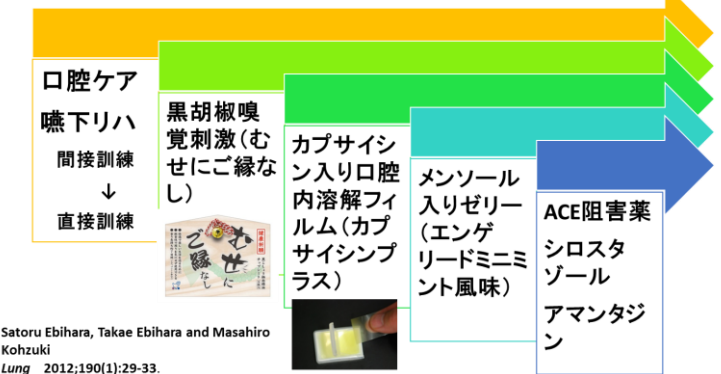


嚥下評価に基づく適切なリハ介入の効果

Ebihara S et al.
J Am Geriatr Soc 2010; 58: 196-198.



入院 → 時間経過 → 退院



Satoru Ebihara, Takae Ebihara and Masahiro Kohzaki
Lung 2012;190(1):29-33.

絶食	嚥下開始食	嚥下訓練食	嚥下食1	嚥下食2	ほぼ常食
----	-------	-------	------	------	------