

賃金分布に関する資料

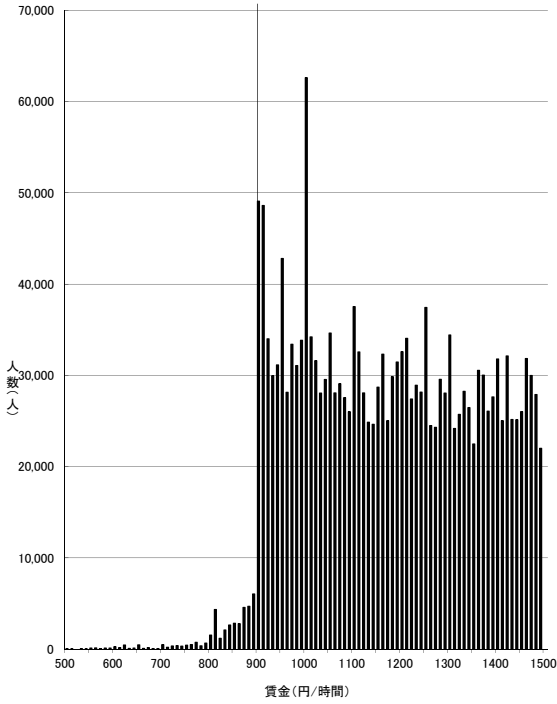
(都道府県別、総合指数順)

資料No. 4-1	時間当たり賃金分布（一般労働者・短時間労働者計）	・・・ 1
資料No. 4-2	時間当たり賃金分布（一般労働者）	……………14
資料No. 4-3	時間当たり賃金分布（短時間労働者）	……………27

時間当たり賃金分布(一般・短時間計)

資料No. 4-1

東京(A)
907円

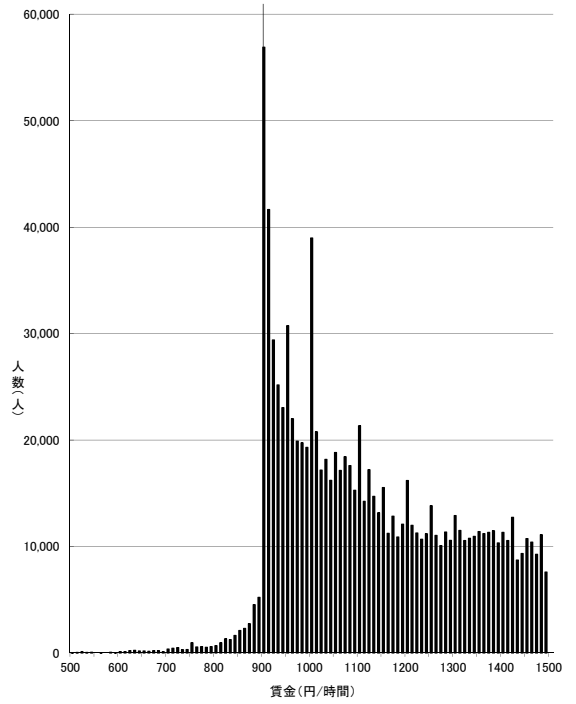


資料出所:厚生労働省「平成28年賃金構造基本統計調査特別集計」

(注)グラフ内記載の額は平成27年度最低賃金額である。また、500円未満及び1500円以上の賃金分布はグラフ上省略している。

一般・短時間計

神奈川(A)
905円

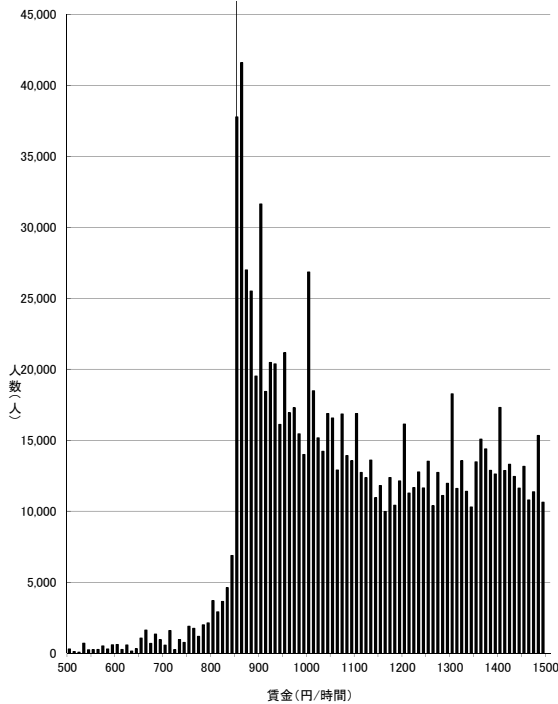


資料出所:厚生労働省「平成28年賃金構造基本統計調査特別集計」

(注)グラフ内記載の額は平成27年度最低賃金額である。また、500円未満及び1500円以上の賃金分布はグラフ上省略している。

一般・短時間計

大阪(A)
858円

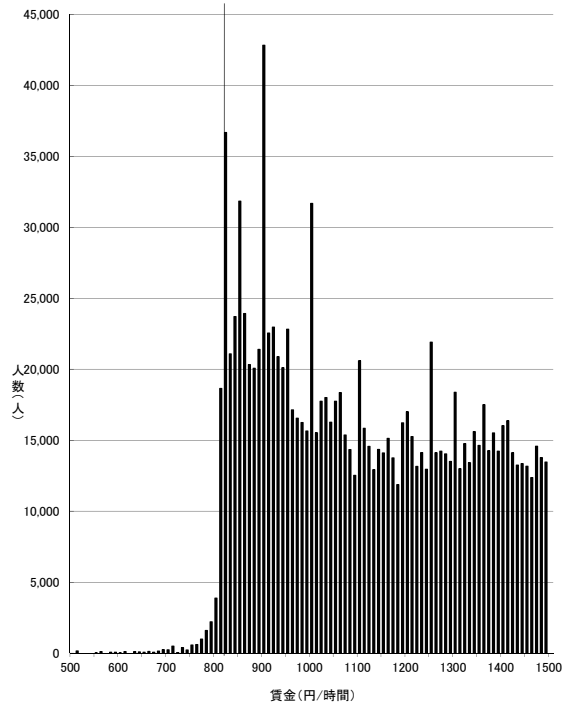


資料出所:厚生労働省「平成28年賃金構造基本統計調査特別集計」

(注)グラフ内記載の額は平成27年度最低賃金額である。また、500円未満及び1500円以上の賃金分布はグラフ上省略している。

一般・短時間計

愛知(A)
820円



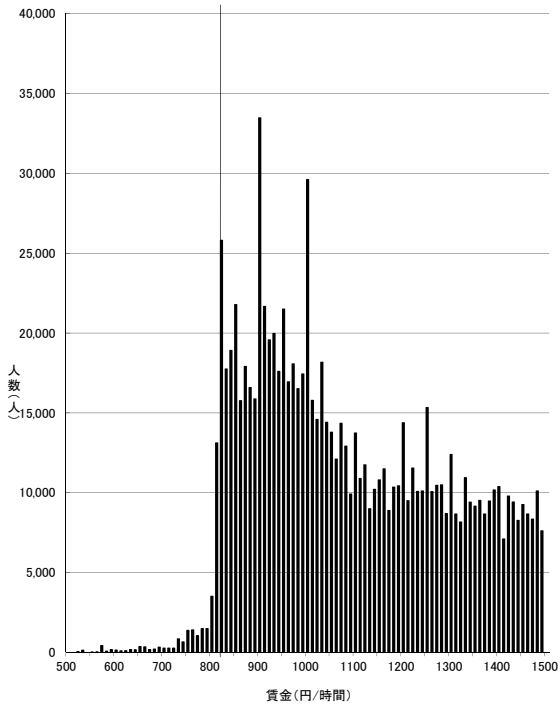
資料出所:厚生労働省「平成28年賃金構造基本統計調査特別集計」

(注)グラフ内記載の額は平成27年度最低賃金額である。また、500円未満及び1500円以上の賃金分布はグラフ上省略している。

一般・短時間計

埼玉(A)

820円



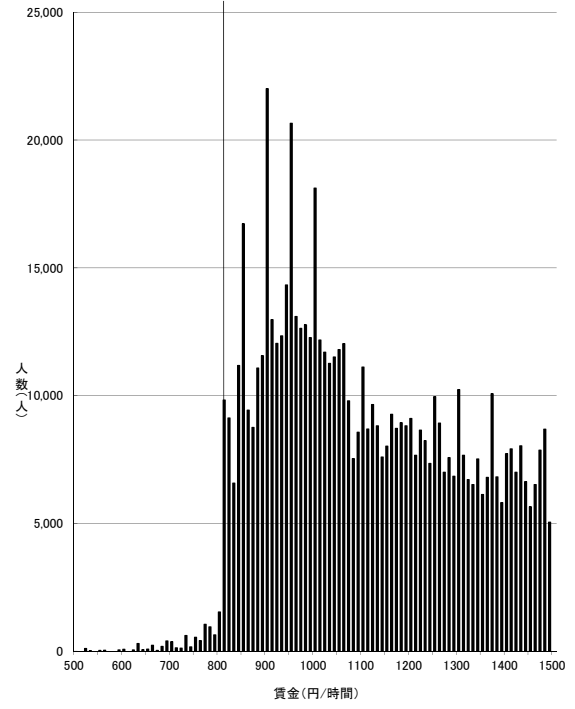
資料出所：厚生労働省「平成28年賃金構造基本統計調査特別集計」

(注) グラフ内記載の額は平成27年度最低賃金額である。また、500円未満及び1500円以上の賃金分布はグラフ上省略している。

一般・短時間計

千葉(A)

817円



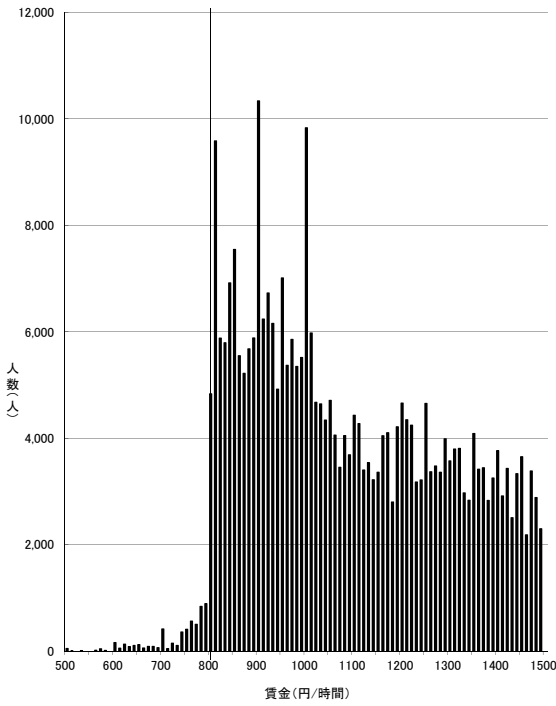
資料出所：厚生労働省「平成28年賃金構造基本統計調査特別集計」

(注) グラフ内記載の額は平成27年度最低賃金額である。また、500円未満及び1500円以上の賃金分布はグラフ上省略している。

一般・短時間計

京都(B)

807円



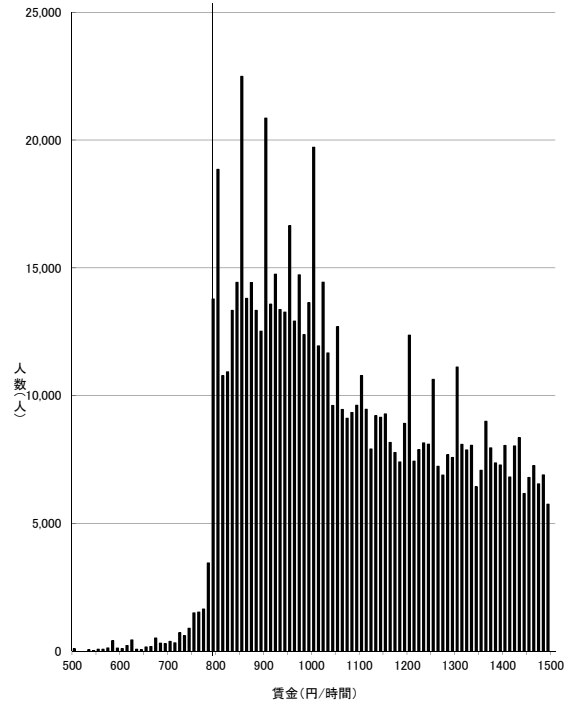
資料出所:厚生労働省「平成28年賃金構造基本統計調査特別集計」

(注)グラフ内記載の額は平成27年度最低賃金額である。また、500円未満及び1500円以上の賃金分布はグラフ上省略している。

一般・短時間計

兵庫(B)

794円



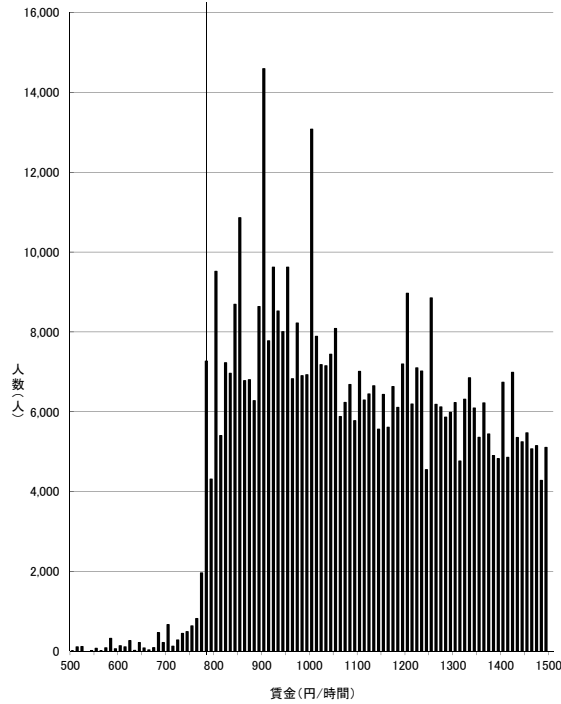
資料出所:厚生労働省「平成28年賃金構造基本統計調査特別集計」

(注)グラフ内記載の額は平成27年度最低賃金額である。また、500円未満及び1500円以上の賃金分布はグラフ上省略している。

一般・短時間計

静岡(B)

783円



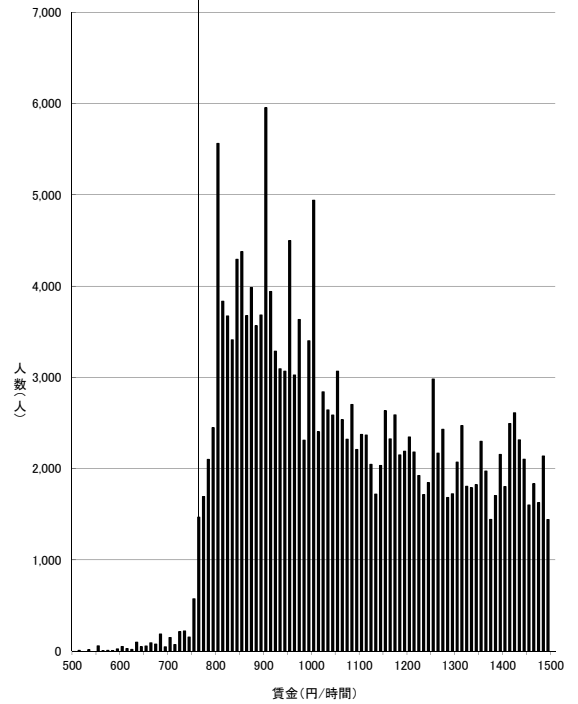
資料出所:厚生労働省「平成28年賃金構造基本統計調査特別集計」

(注)グラフ内記載の額は平成27年度最低賃金額である。また、500円未満及び1500円以上の賃金分布はグラフ上省略している。

一般・短時間計

滋賀(B)

764円

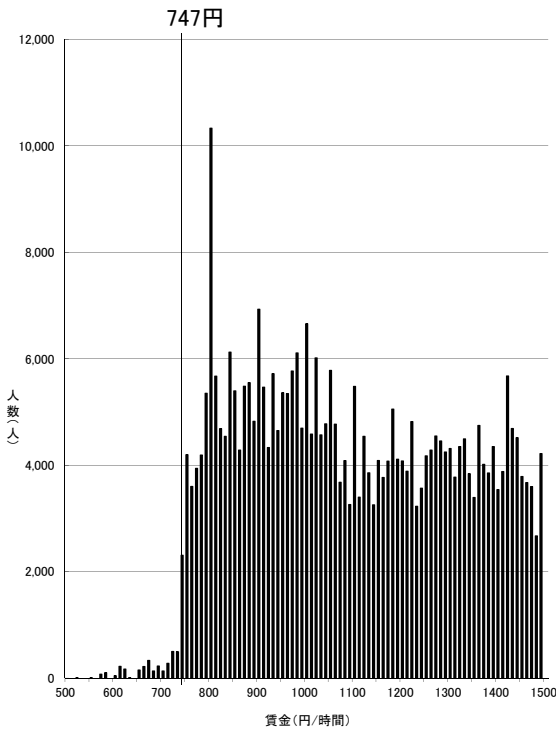


資料出所:厚生労働省「平成28年賃金構造基本統計調査特別集計」

(注)グラフ内記載の額は平成27年度最低賃金額である。また、500円未満及び1500円以上の賃金分布はグラフ上省略している。

一般・短時間計

茨城(B)

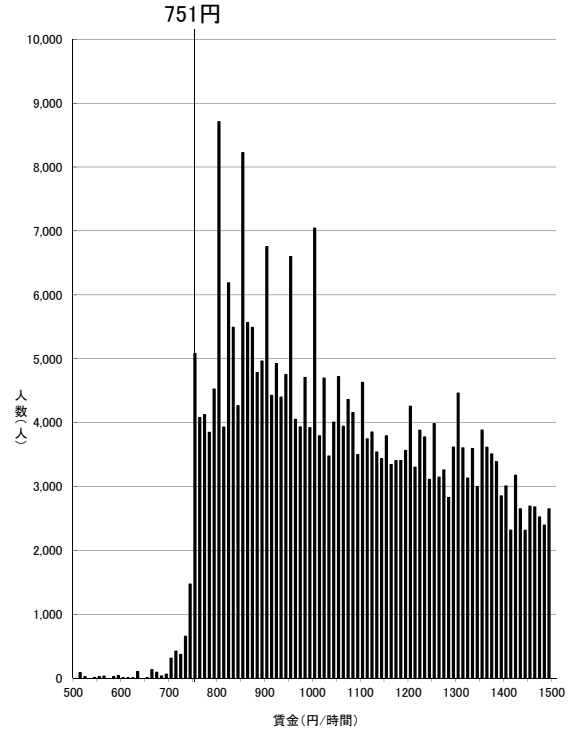


資料出所:厚生労働省「平成28年賃金構造基本統計調査特別集計」

(注)グラフ内記載の額は平成27年度最低賃金額である。また、500円未満及び1500円以上の賃金分布はグラフ上省略している。

一般・短時間計

栃木(B)

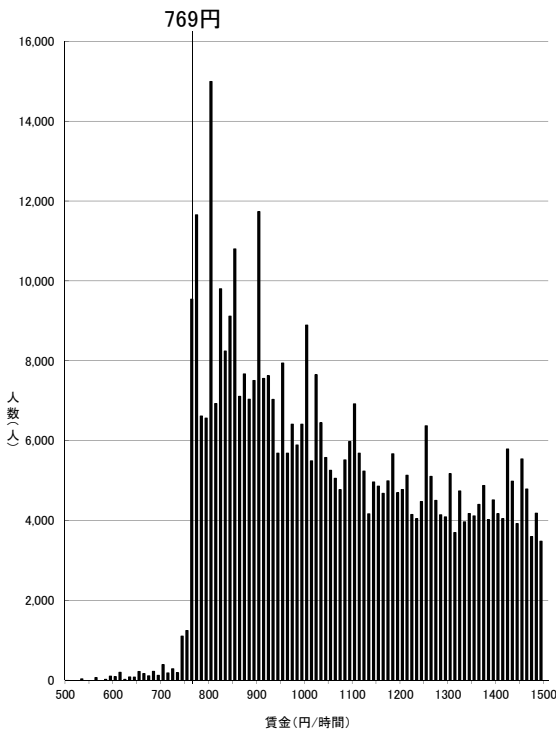


資料出所:厚生労働省「平成28年賃金構造基本統計調査特別集計」

(注)グラフ内記載の額は平成27年度最低賃金額である。また、500円未満及び1500円以上の賃金分布はグラフ上省略している。

一般・短時間計

広島(B)

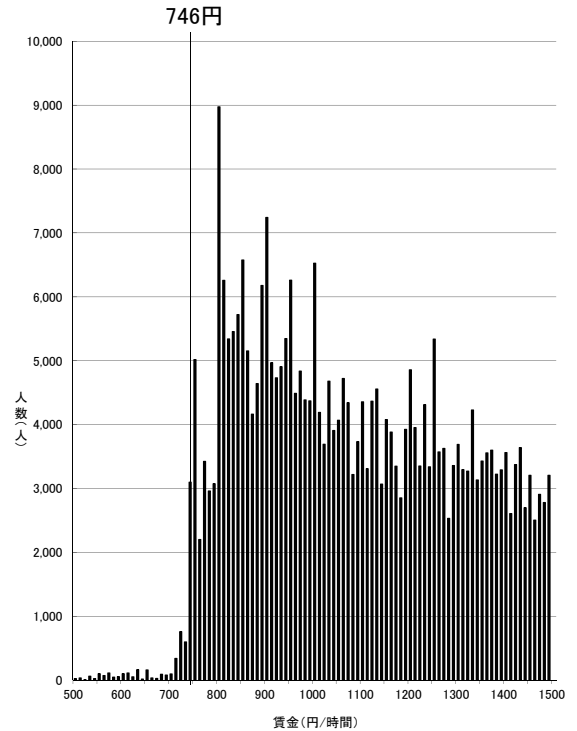


資料出所:厚生労働省「平成28年賃金構造基本統計調査特別集計」

(注)グラフ内記載の額は平成27年度最低賃金額である。また、500円未満及び1500円以上の賃金分布はグラフ上省略している。

一般・短時間計

長野(B)



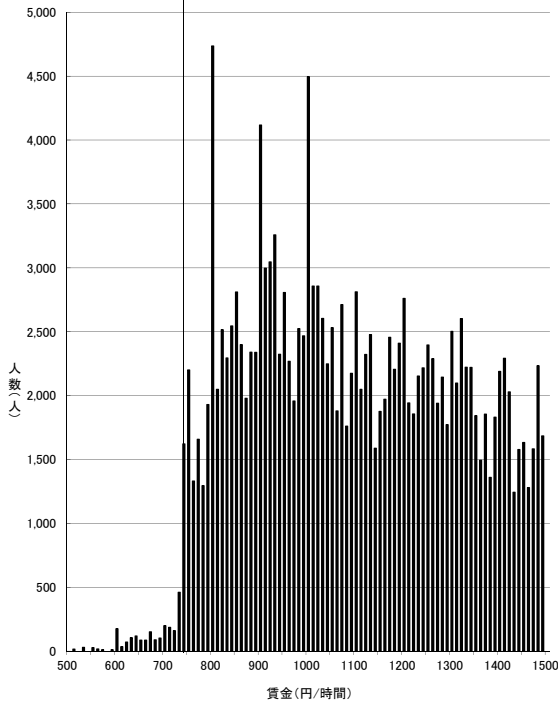
資料出所:厚生労働省「平成28年賃金構造基本統計調査特別集計」

(注)グラフ内記載の額は平成27年度最低賃金額である。また、500円未満及び1500円以上の賃金分布はグラフ上省略している。

一般・短時間計

富山(B)

746円



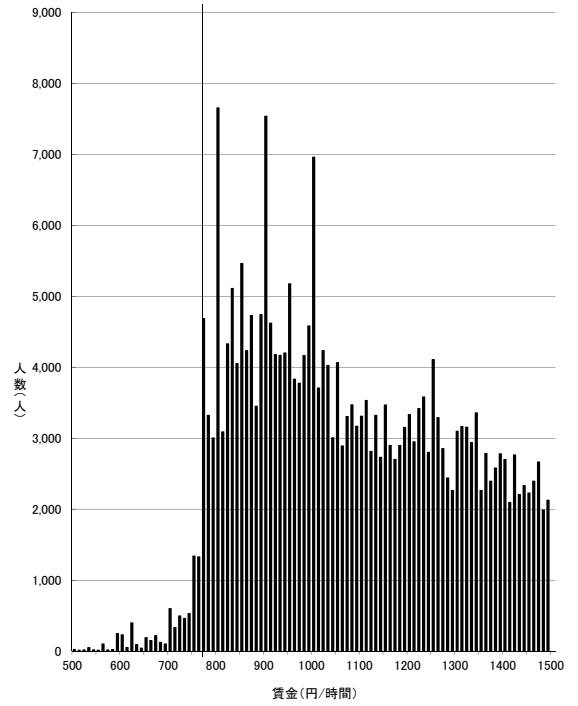
資料出所:厚生労働省「平成28年賃金構造基本統計調査特別集計」

(注)グラフ内記載の額は平成27年度最低賃金額である。また、500円未満及び1500円以上の賃金分布はグラフ上省略している。

一般・短時間計

三重(B)

771円



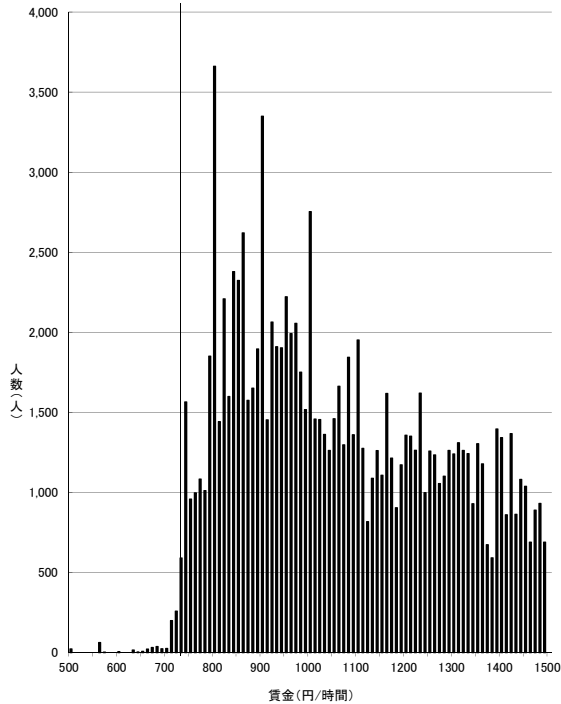
資料出所:厚生労働省「平成28年賃金構造基本統計調査特別集計」

(注)グラフ内記載の額は平成27年度最低賃金額である。また、500円未満及び1500円以上の賃金分布はグラフ上省略している。

一般・短時間計

山梨(B)

737円

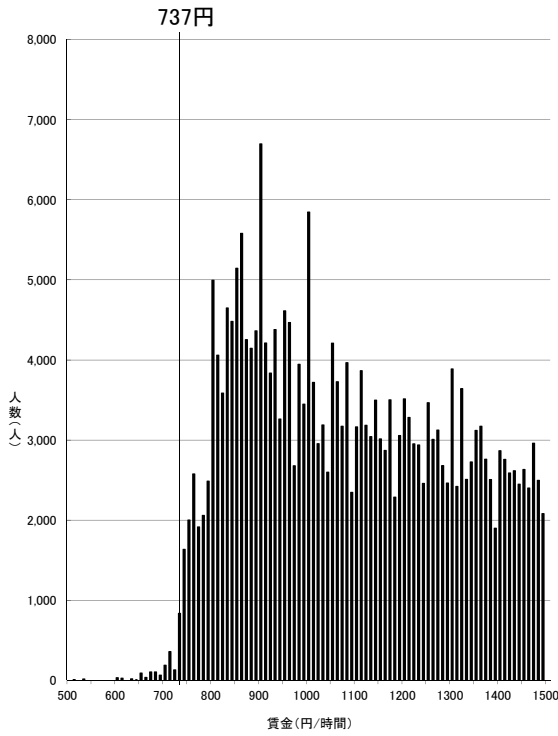


資料出所:厚生労働省「平成28年賃金構造基本統計調査特別集計」

(注)グラフ内記載の額は平成27年度最低賃金額である。また、500円未満及び1500円以上の賃金分布はグラフ上省略している。

一般・短時間計

群馬(C)

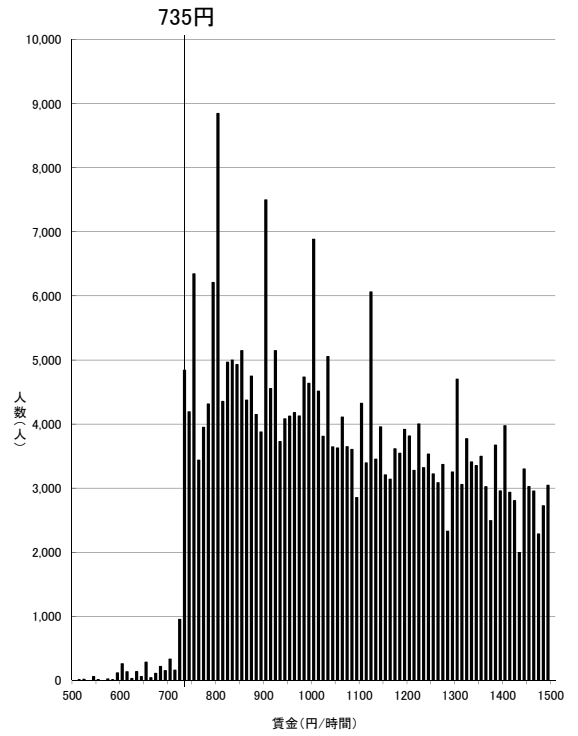


資料出所:厚生労働省「平成28年賃金構造基本統計調査特別集計」

(注)グラフ内記載の額は平成27年度最低賃金額である。また、500円未満及び1500円以上の賃金分布はグラフ上省略している。

一般・短時間計

岡山(C)

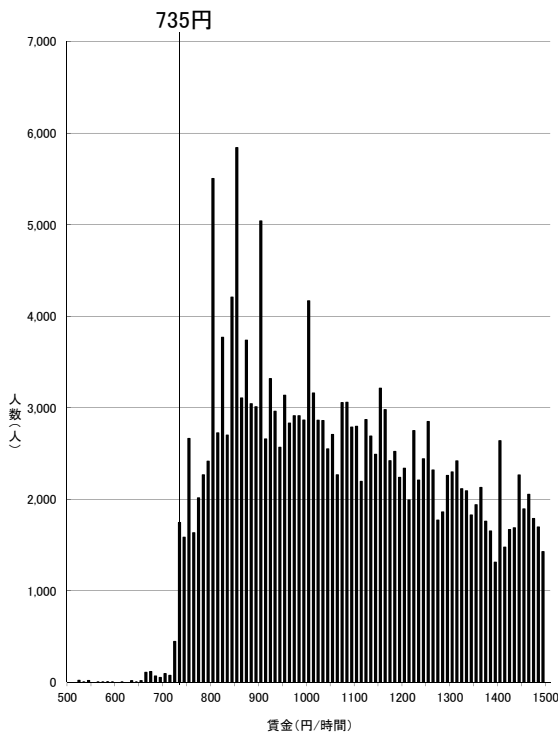


資料出所:厚生労働省「平成28年賃金構造基本統計調査特別集計」

(注)グラフ内記載の額は平成27年度最低賃金額である。また、500円未満及び1500円以上の賃金分布はグラフ上省略している。

一般・短時間計

石川(C)

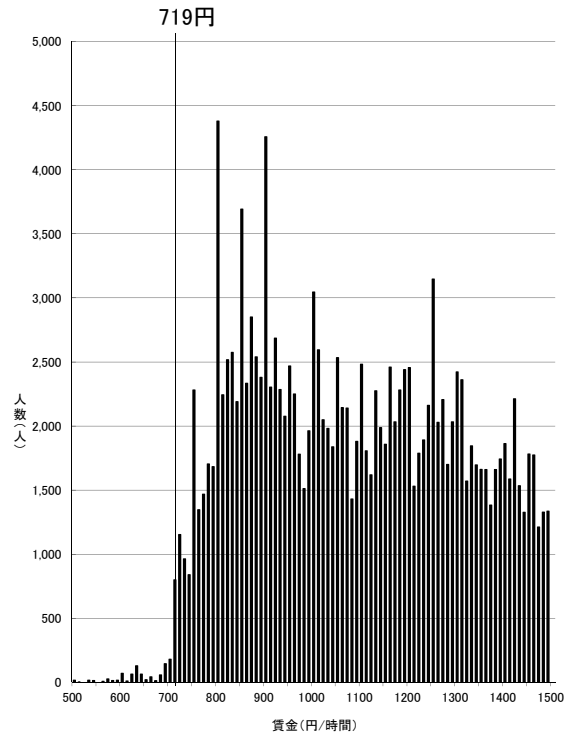


資料出所:厚生労働省「平成28年賃金構造基本統計調査特別集計」

(注)グラフ内記載の額は平成27年度最低賃金額である。また、500円未満及び1500円以上の賃金分布はグラフ上省略している。

一般・短時間計

香川(C)

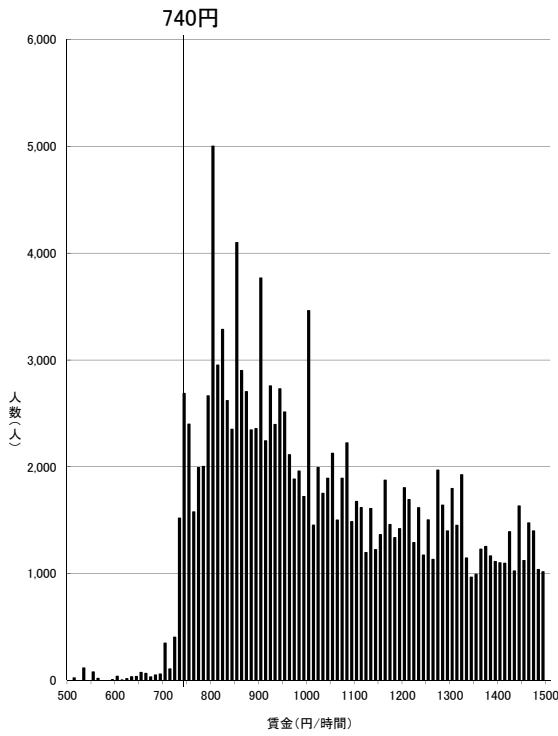


資料出所:厚生労働省「平成28年賃金構造基本統計調査特別集計」

(注)グラフ内記載の額は平成27年度最低賃金額である。また、500円未満及び1500円以上の賃金分布はグラフ上省略している。

一般・短時間計

奈良(C)

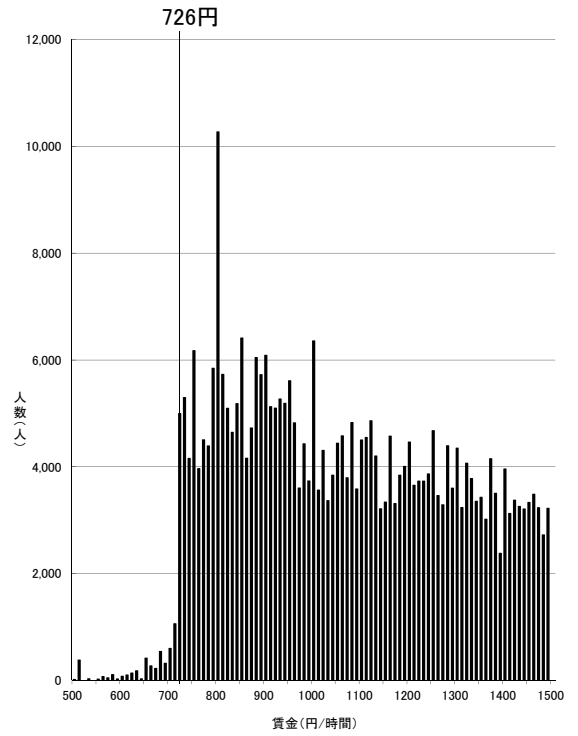


資料出所:厚生労働省「平成28年賃金構造基本統計調査特別集計」

(注)グラフ内記載の額は平成27年度最低賃金額である。また、500円未満及び1500円以上の賃金分布はグラフ上省略している。

一般・短時間計

宮城(C)

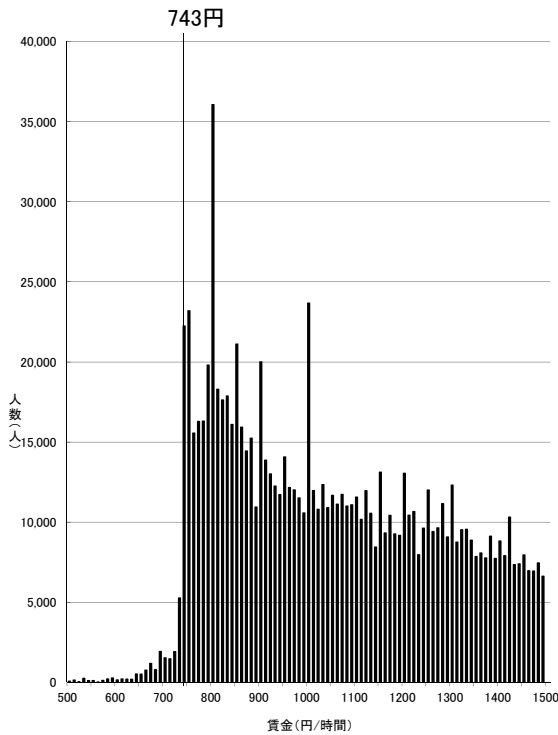


資料出所:厚生労働省「平成28年賃金構造基本統計調査特別集計」

(注)グラフ内記載の額は平成27年度最低賃金額である。また、500円未満及び1500円以上の賃金分布はグラフ上省略している。

一般・短時間計

福岡(C)

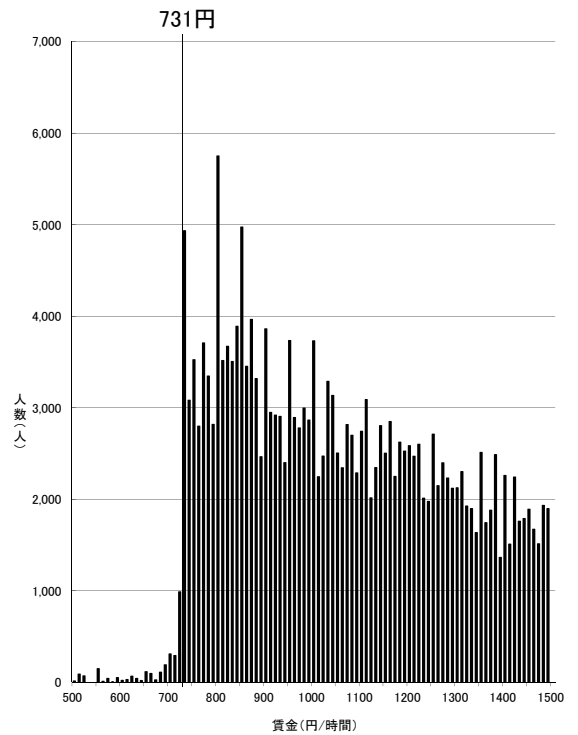


資料出所:厚生労働省「平成28年賃金構造基本統計調査特別集計」

(注)グラフ内記載の額は平成27年度最低賃金額である。また、500円未満及び1500円以上の賃金分布はグラフ上省略している。

一般・短時間計

山口(C)

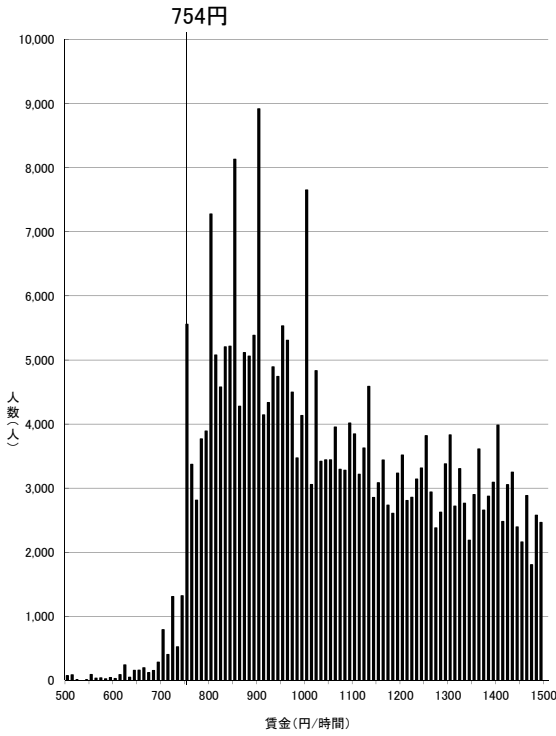


資料出所:厚生労働省「平成28年賃金構造基本統計調査特別集計」

(注)グラフ内記載の額は平成27年度最低賃金額である。また、500円未満及び1500円以上の賃金分布はグラフ上省略している。

一般・短時間計

岐阜(C)

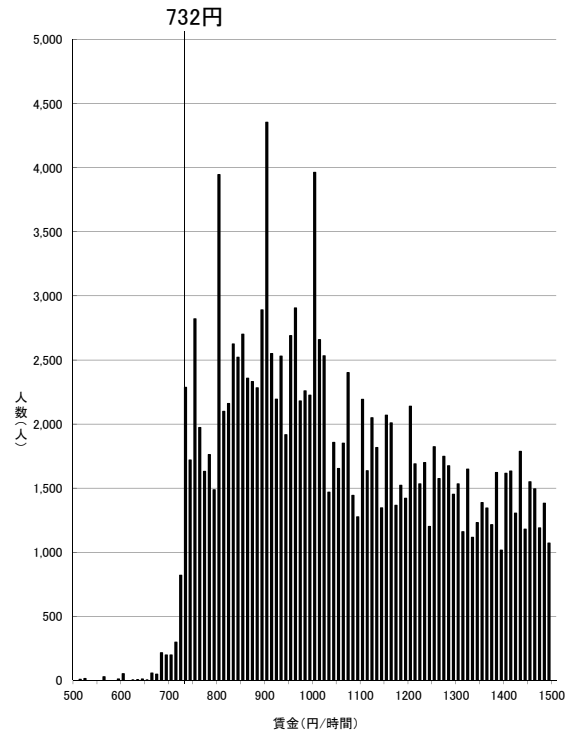


資料出所:厚生労働省「平成28年賃金構造基本統計調査特別集計」

(注)グラフ内記載の額は平成27年度最低賃金額である。また、500円未満及び1500円以上の賃金分布はグラフ上省略している。

一般・短時間計

福井(C)

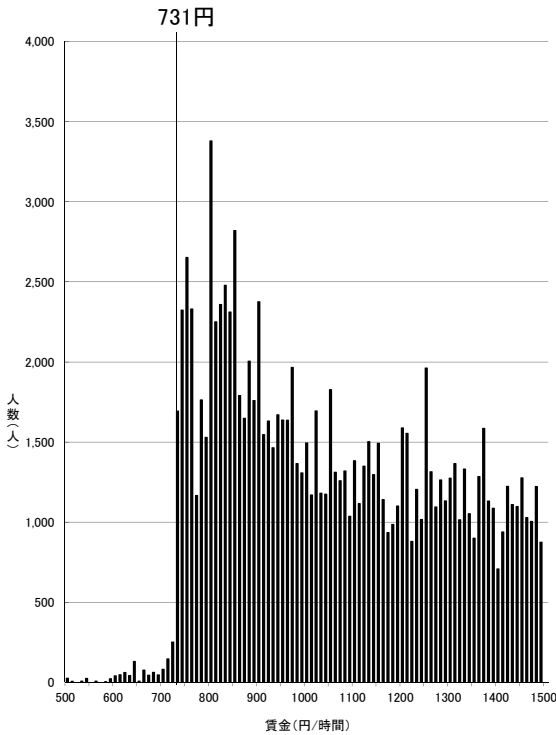


資料出所:厚生労働省「平成28年賃金構造基本統計調査特別集計」

(注)グラフ内記載の額は平成27年度最低賃金額である。また、500円未満及び1500円以上の賃金分布はグラフ上省略している。

一般・短時間計

和歌山(C)

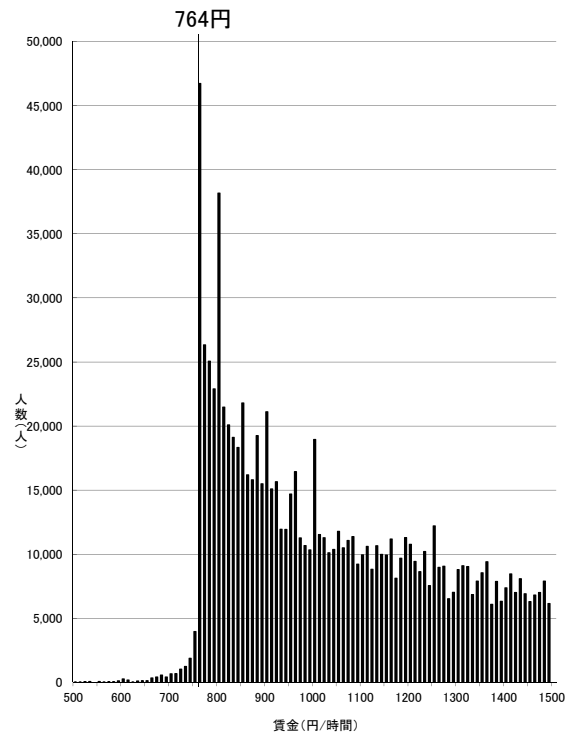


資料出所:厚生労働省「平成28年賃金構造基本統計調査特別集計」

(注)グラフ内記載の額は平成27年度最低賃金額である。また、500円未満及び1500円以上の賃金分布はグラフ上省略している。

一般・短時間計

北海道(C)

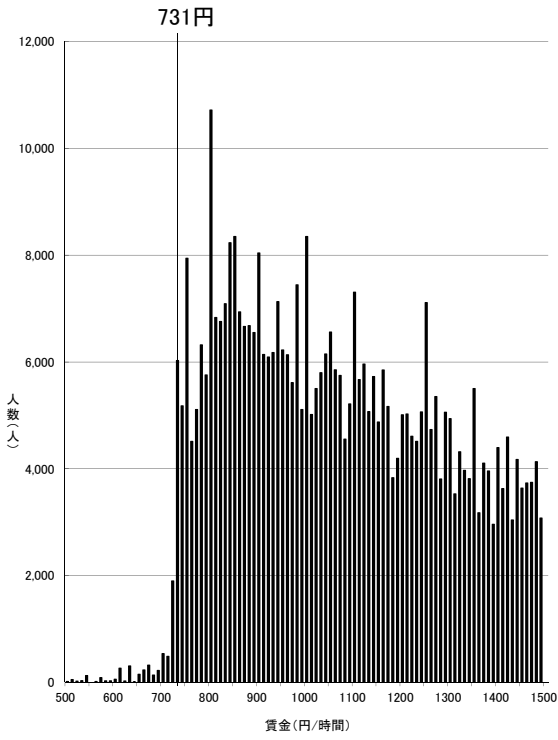


資料出所:厚生労働省「平成28年賃金構造基本統計調査特別集計」

(注)グラフ内記載の額は平成27年度最低賃金額である。また、500円未満及び1500円以上の賃金分布はグラフ上省略している。

一般・短時間計

新潟(C)

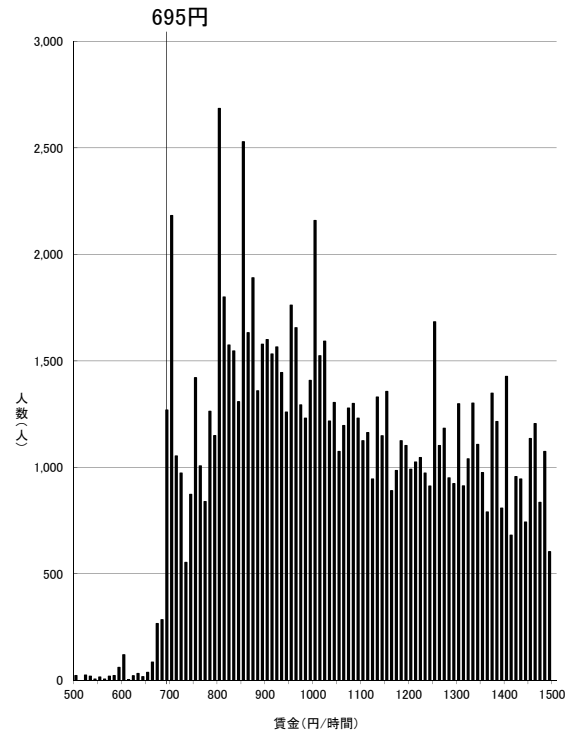


資料出所:厚生労働省「平成28年賃金構造基本統計調査特別集計」

(注)グラフ内記載の額は平成27年度最低賃金額である。また、500円未満及び1500円以上の賃金分布はグラフ上省略している。

一般・短時間計

徳島(C)

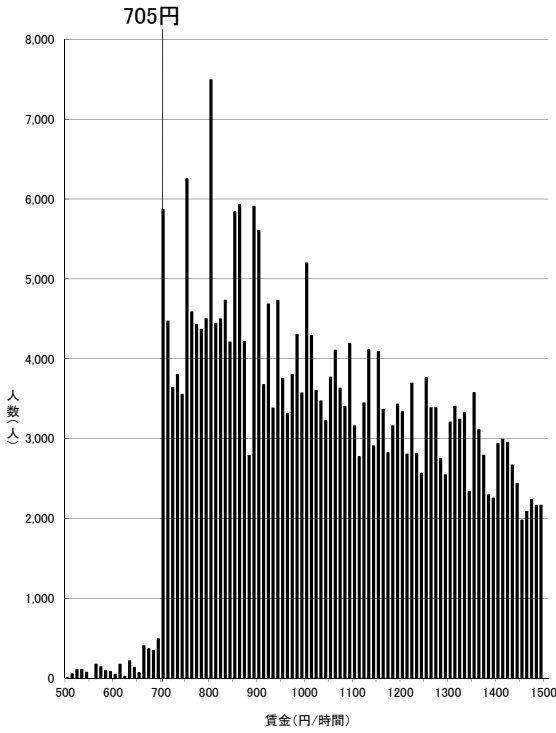


資料出所:厚生労働省「平成28年賃金構造基本統計調査特別集計」

(注)グラフ内記載の額は平成27年度最低賃金額である。また、500円未満及び1500円以上の賃金分布はグラフ上省略している。

一般・短時間計

福島(D)

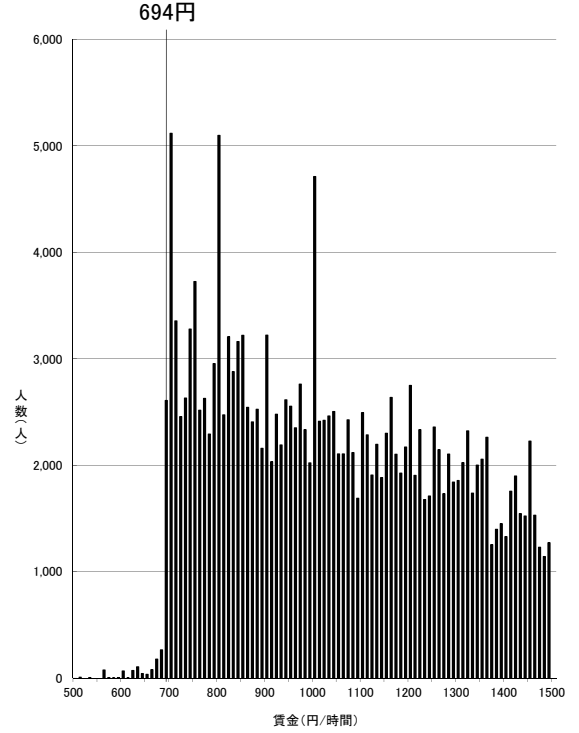


資料出所:厚生労働省「平成28年賃金構造基本統計調査特別集計」

(注)グラフ内記載の額は平成27年度最低賃金額である。また、500円未満及び1500円以上の賃金分布はグラフ上省略している。

一般・短時間計

大分(D)

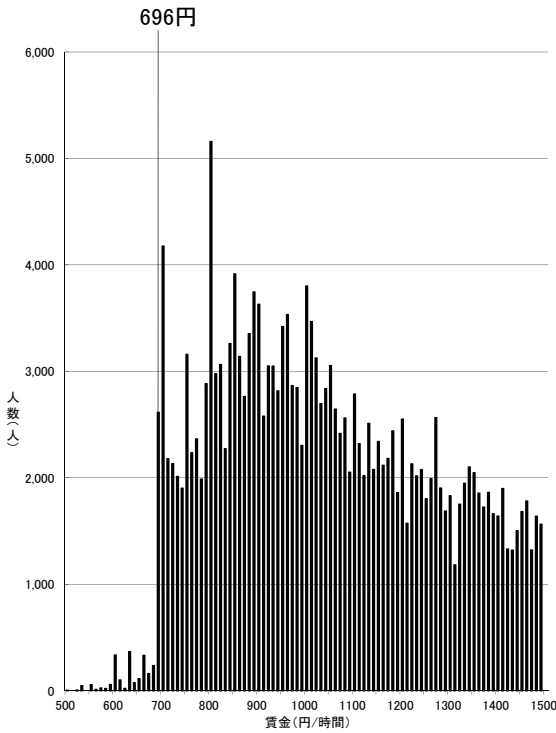


資料出所:厚生労働省「平成28年賃金構造基本統計調査特別集計」

(注)グラフ内記載の額は平成27年度最低賃金額である。また、500円未満及び1500円以上の賃金分布はグラフ上省略している。

一般・短時間計

山形(D)

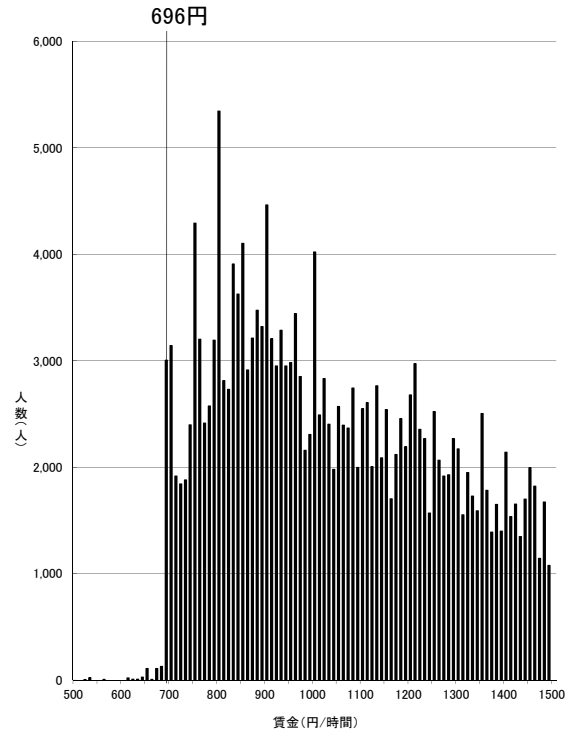


資料出所:厚生労働省「平成28年賃金構造基本統計調査特別集計」

(注)グラフ内記載の額は平成27年度最低賃金額である。また、500円未満及び1500円以上の賃金分布はグラフ上省略している。

一般・短時間計

愛媛(D)

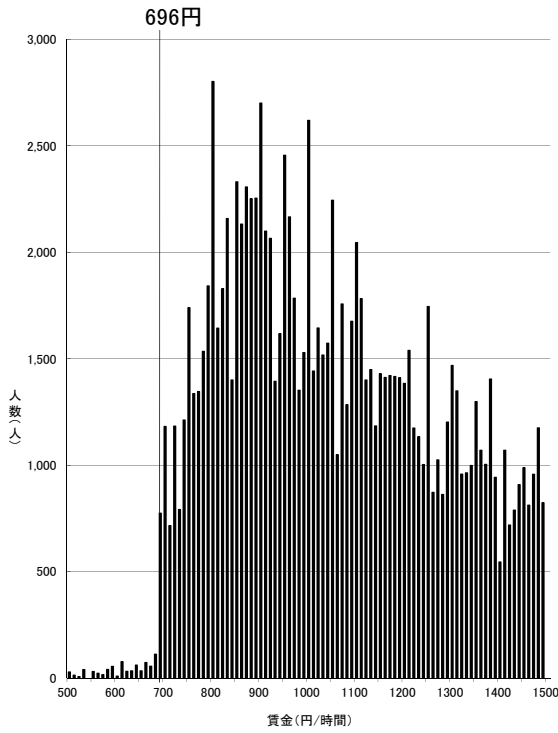


資料出所:厚生労働省「平成28年賃金構造基本統計調査特別集計」

(注)グラフ内記載の額は平成27年度最低賃金額である。また、500円未満及び1500円以上の賃金分布はグラフ上省略している。

一般・短時間計

島根(D)

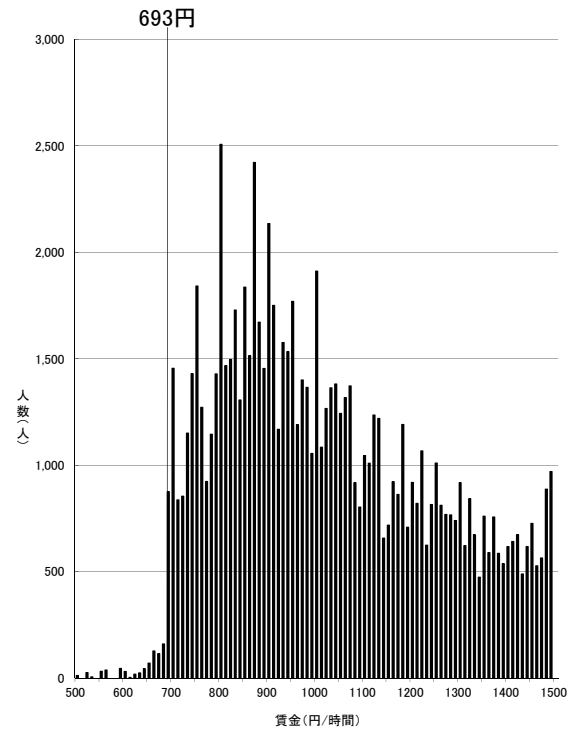


資料出所:厚生労働省「平成28年賃金構造基本統計調査特別集計」

(注)グラフ内記載の額は平成27年度最低賃金額である。また、500円未満及び1500円以上の賃金分布はグラフ上省略している。

一般・短時間計

鳥取(D)

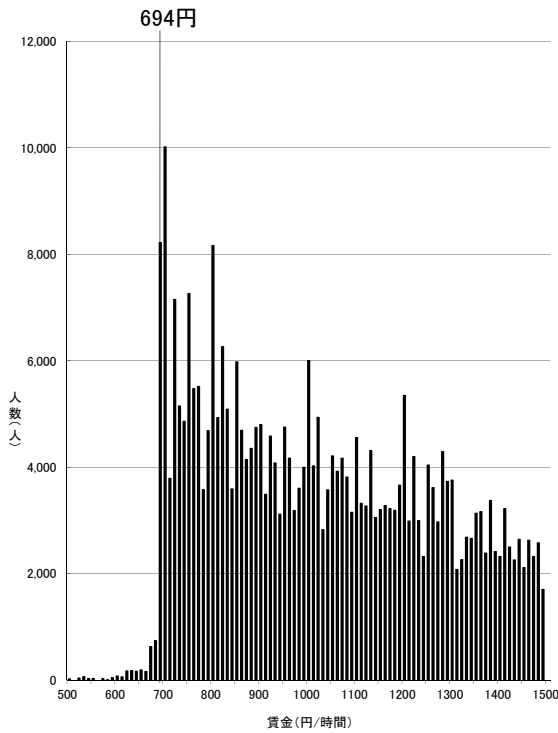


資料出所:厚生労働省「平成28年賃金構造基本統計調査特別集計」

(注)グラフ内記載の額は平成27年度最低賃金額である。また、500円未満及び1500円以上の賃金分布はグラフ上省略している。

一般・短時間計

熊本(D)

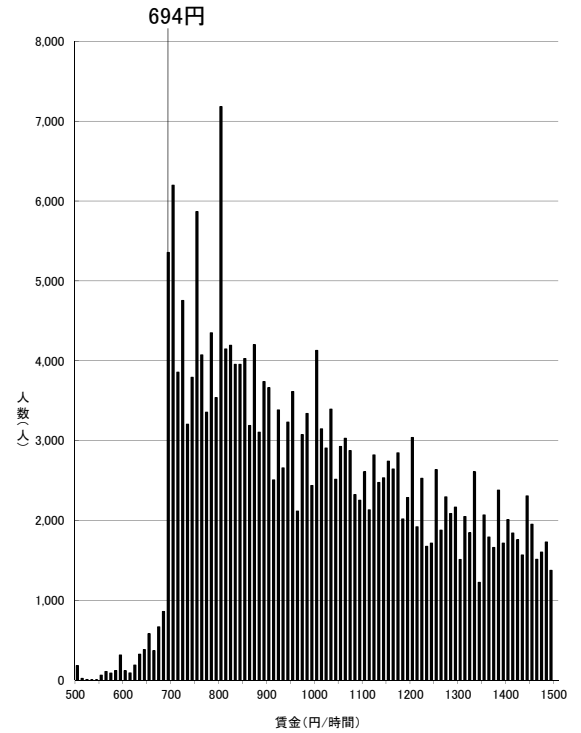


資料出所:厚生労働省「平成28年賃金構造基本統計調査特別集計」

(注)グラフ内記載の額は平成27年度最低賃金額である。また、500円未満及び1500円以上の賃金分布はグラフ上省略している。

一般・短時間計

長崎(D)

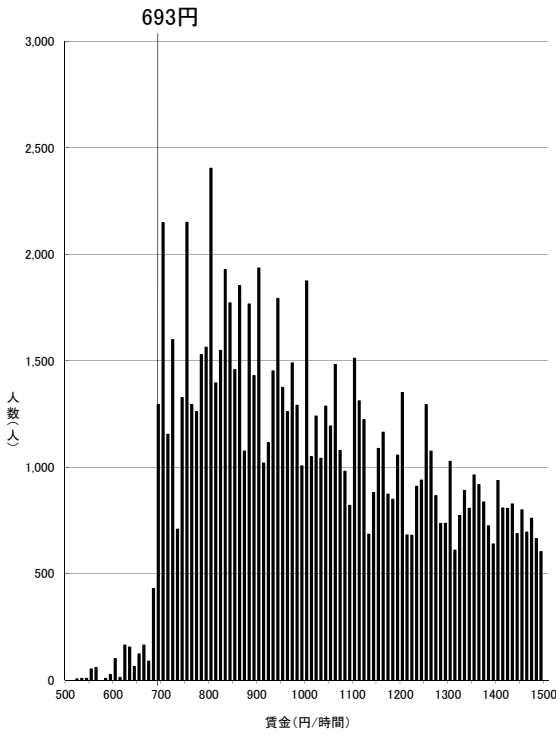


資料出所:厚生労働省「平成28年賃金構造基本統計調査特別集計」

(注)グラフ内記載の額は平成27年度最低賃金額である。また、500円未満及び1500円以上の賃金分布はグラフ上省略している。

一般・短時間計

高知(D)

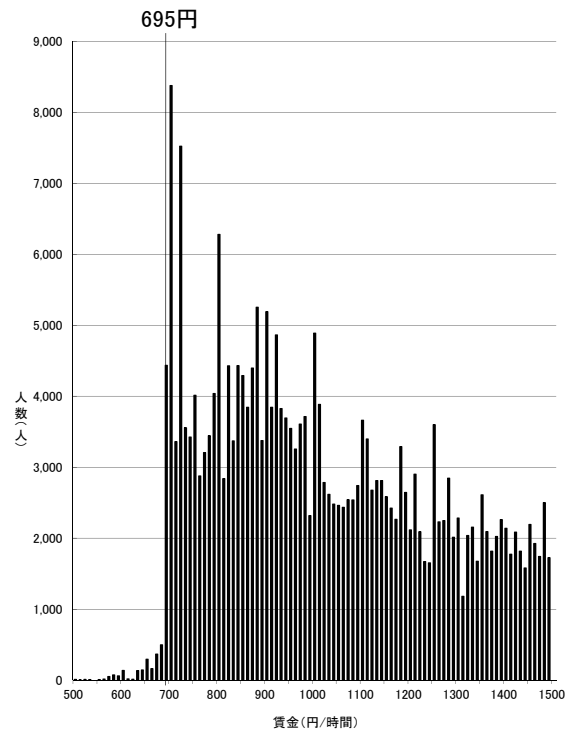


資料出所:厚生労働省「平成28年賃金構造基本統計調査特別集計」

(注)グラフ内記載の額は平成27年度最低賃金額である。また、500円未満及び1500円以上の賃金分布はグラフ上省略している。

一般・短時間計

岩手(D)

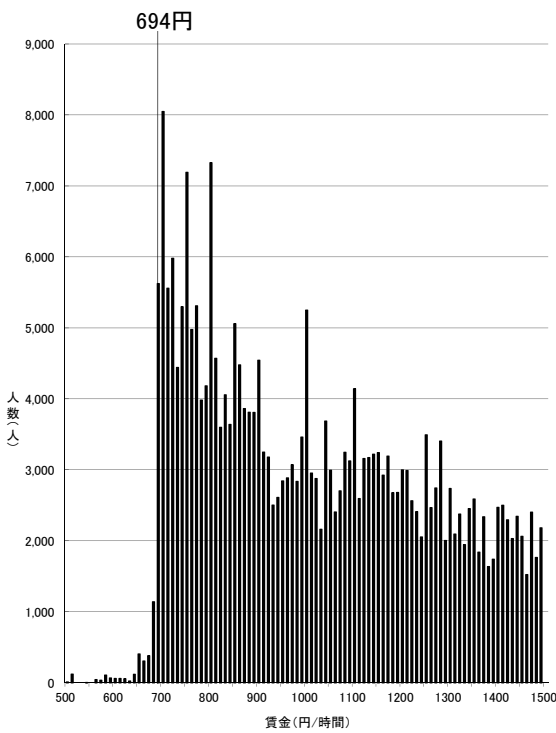


資料出所:厚生労働省「平成28年賃金構造基本統計調査特別集計」

(注)グラフ内記載の額は平成27年度最低賃金額である。また、500円未満及び1500円以上の賃金分布はグラフ上省略している。

一般・短時間計

鹿児島(D)

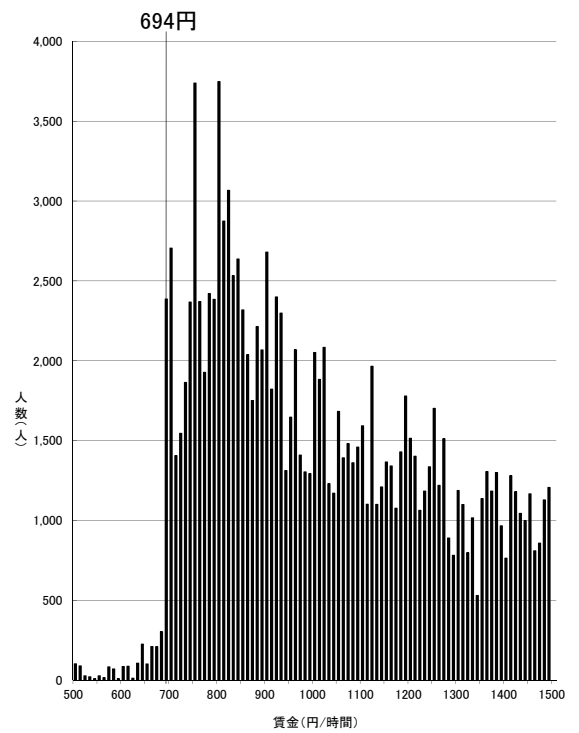


資料出所:厚生労働省「平成28年賃金構造基本統計調査特別集計」

(注)グラフ内記載の額は平成27年度最低賃金額である。また、500円未満及び1500円以上の賃金分布はグラフ上省略している。

一般・短時間計

佐賀(D)

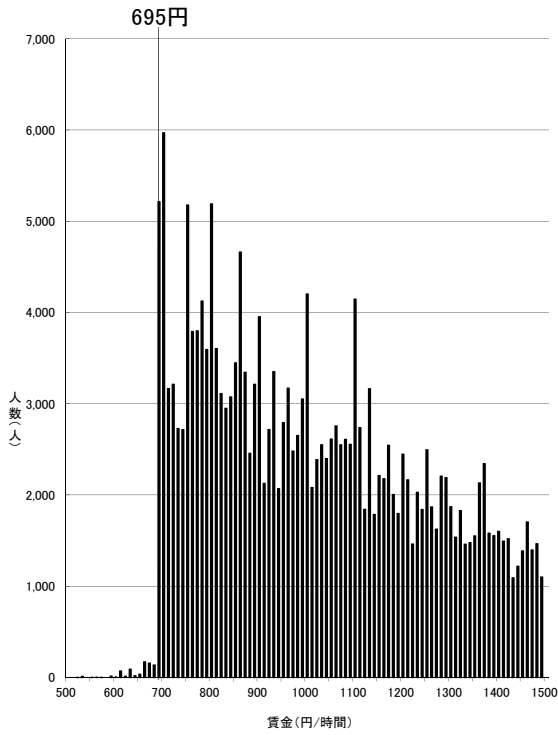


資料出所:厚生労働省「平成28年賃金構造基本統計調査特別集計」

(注)グラフ内記載の額は平成27年度最低賃金額である。また、500円未満及び1500円以上の賃金分布はグラフ上省略している。

一般・短時間計

青森(D)

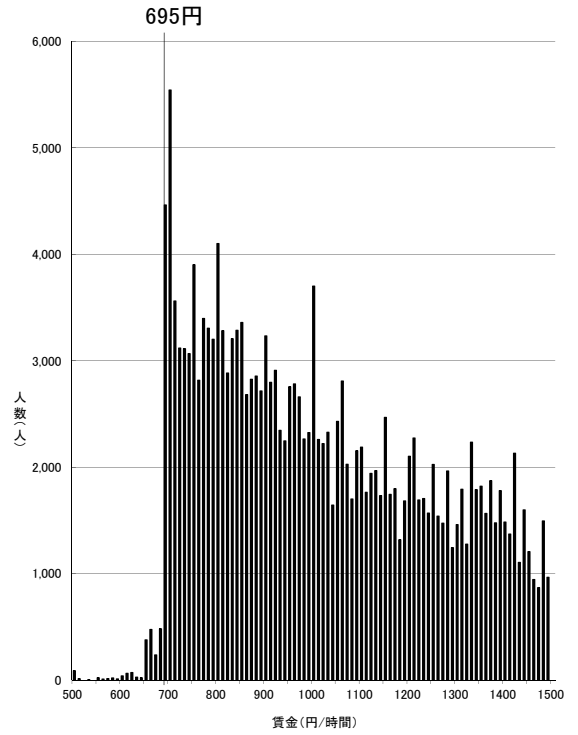


資料出所:厚生労働省「平成28年賃金構造基本統計調査特別集計」

(注)グラフ内記載の額は平成27年度最低賃金額である。また、500円未満及び1500円以上の賃金分布はグラフ上省略している。

一般・短時間計

秋田(D)

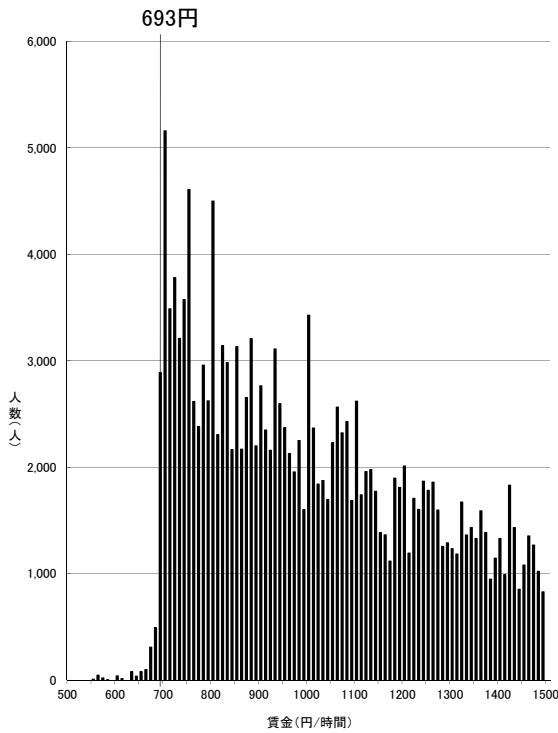


資料出所:厚生労働省「平成28年賃金構造基本統計調査特別集計」

(注)グラフ内記載の額は平成27年度最低賃金額である。また、500円未満及び1500円以上の賃金分布はグラフ上省略している。

一般・短時間計

宮崎(D)

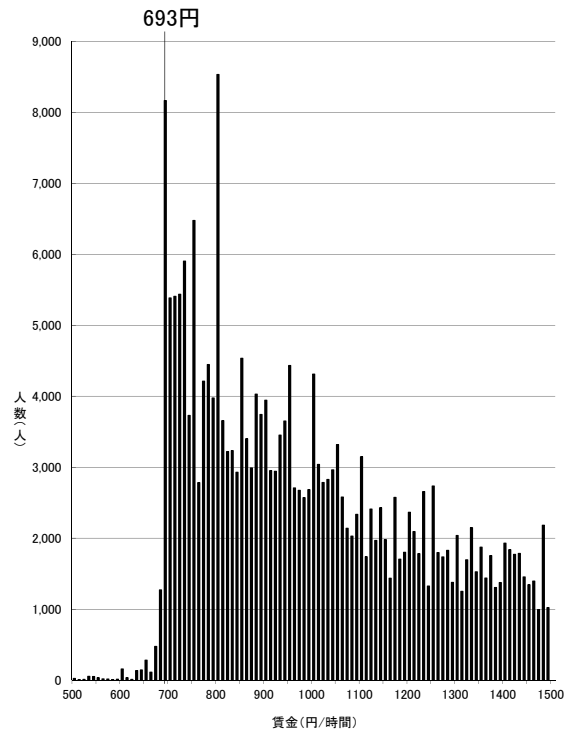


資料出所:厚生労働省「平成28年賃金構造基本統計調査特別集計」

(注)グラフ内記載の額は平成27年度最低賃金額である。また、500円未満及び1500円以上の賃金分布はグラフ上省略している。

一般・短時間計

沖縄(D)



資料出所:厚生労働省「平成28年賃金構造基本統計調査特別集計」

(注)グラフ内記載の額は平成27年度最低賃金額である。また、500円未満及び1500円以上の賃金分布はグラフ上省略している。

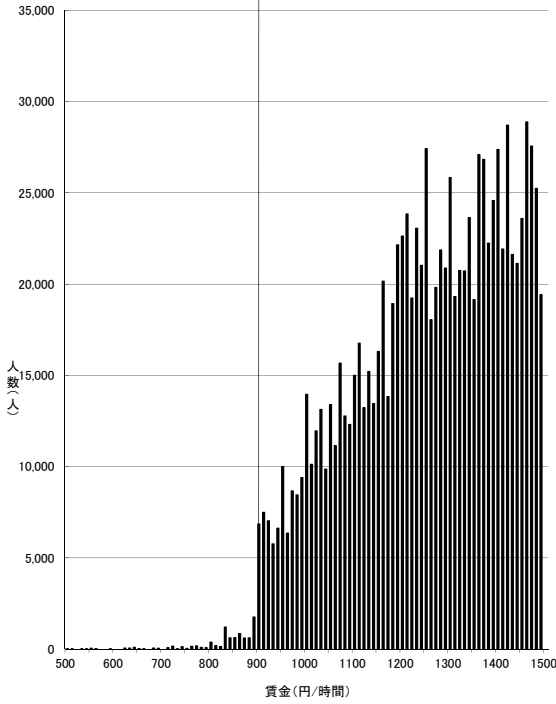
一般・短時間計

時間当たり賃金分布(一般労働者)

資料No. 4-2

東京(A)

907円



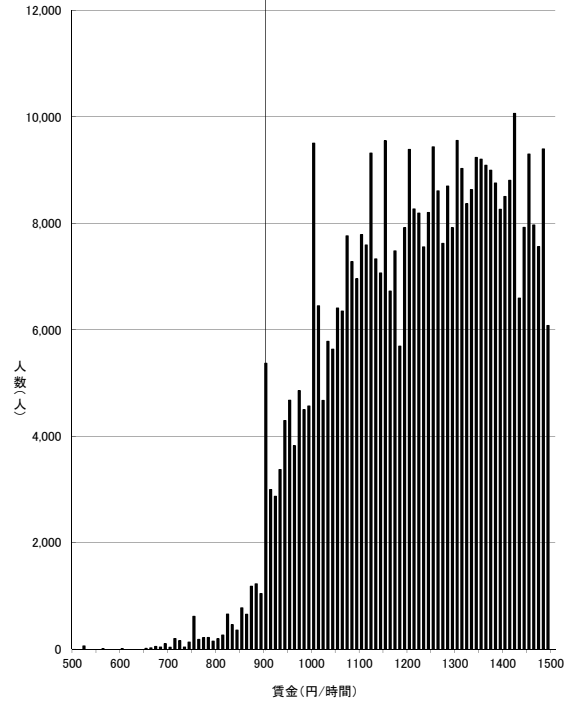
資料出所:厚生労働省「平成28年賃金構造基本統計調査特別集計」

(注)グラフ内記載の額は平成27年度最低賃金額である。また、500円未満及び1500円以上の賃金分布はグラフ上省略している。

一般労働者

神奈川(A)

905円



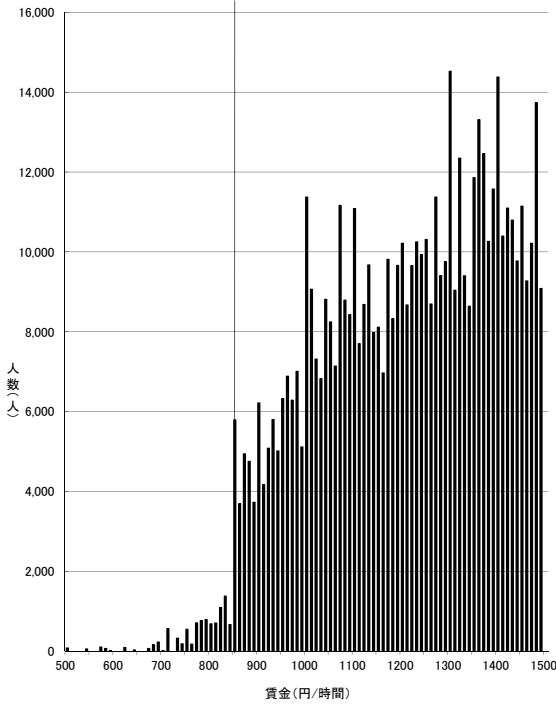
資料出所:厚生労働省「平成28年賃金構造基本統計調査特別集計」

(注)グラフ内記載の額は平成27年度最低賃金額である。また、500円未満及び1500円以上の賃金分布はグラフ上省略している。

一般労働者

大阪(A)

858円



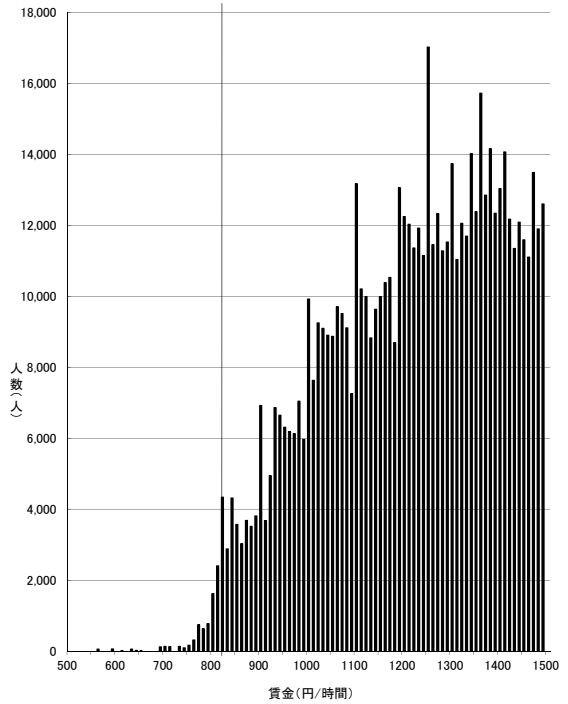
資料出所:厚生労働省「平成28年賃金構造基本統計調査特別集計」

(注)グラフ内記載の額は平成27年度最低賃金額である。また、500円未満及び1500円以上の賃金分布はグラフ上省略している。

一般労働者

愛知(A)

820円



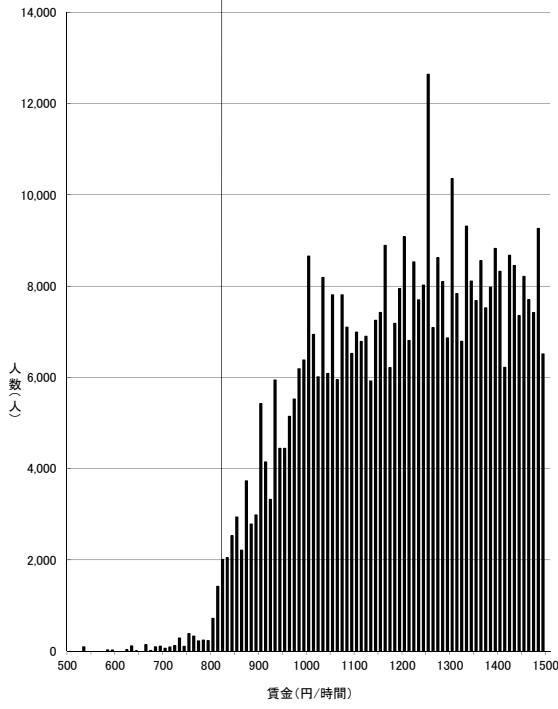
資料出所:厚生労働省「平成28年賃金構造基本統計調査特別集計」

(注)グラフ内記載の額は平成27年度最低賃金額である。また、500円未満及び1500円以上の賃金分布はグラフ上省略している。

一般労働者

埼玉(A)

820円



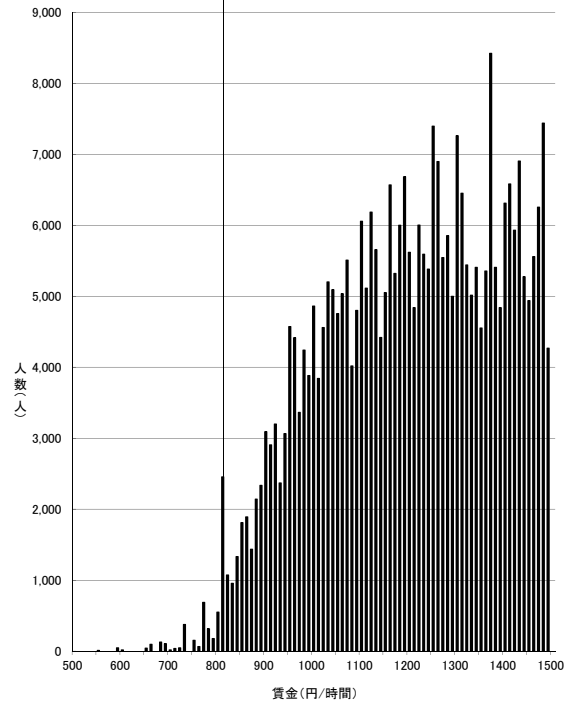
資料出所:厚生労働省「平成28年賃金構造基本統計調査特別集計」

(注)グラフ内記載の額は平成27年度最低賃金額である。また、500円未満及び1500円以上の賃金分布はグラフ上省略している。

一般労働者

千葉(A)

817円

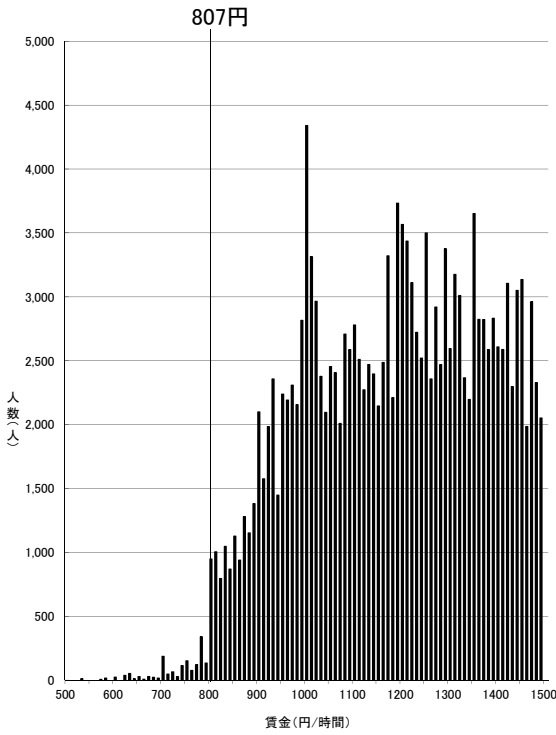


資料出所:厚生労働省「平成28年賃金構造基本統計調査特別集計」

(注)グラフ内記載の額は平成27年度最低賃金額である。また、500円未満及び1500円以上の賃金分布はグラフ上省略している。

一般労働者

京都(B)

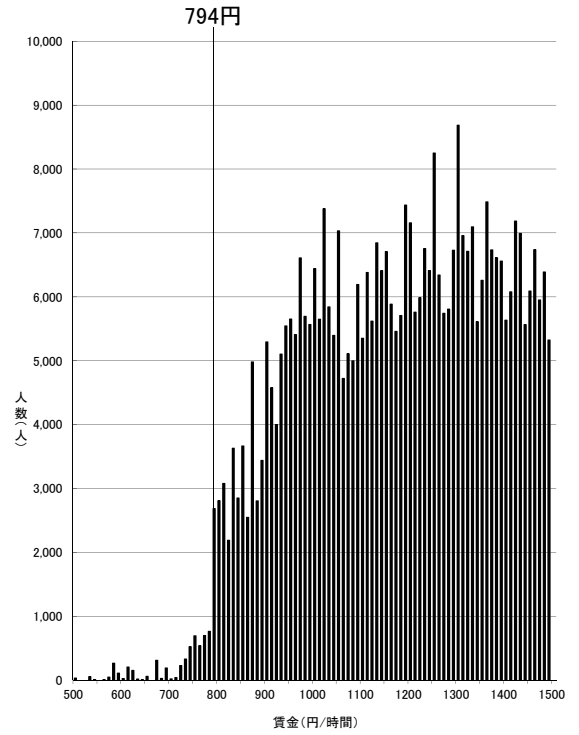


資料出所:厚生労働省「平成28年賃金構造基本統計調査特別集計」

(注)グラフ内記載の額は平成27年度最低賃金額である。また、500円未満及び1500円以上の賃金分布はグラフ上省略している。

一般労働者

兵庫(B)

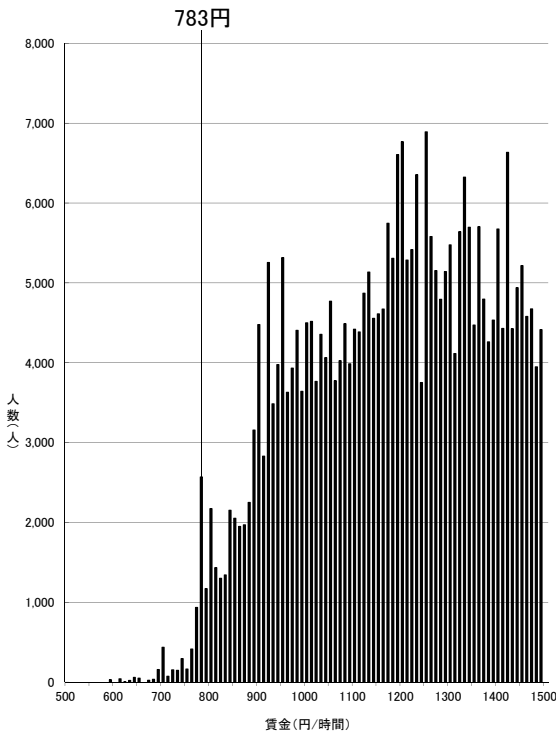


資料出所:厚生労働省「平成28年賃金構造基本統計調査特別集計」

(注)グラフ内記載の額は平成27年度最低賃金額である。また、500円未満及び1500円以上の賃金分布はグラフ上省略している。

一般労働者

静岡(B)

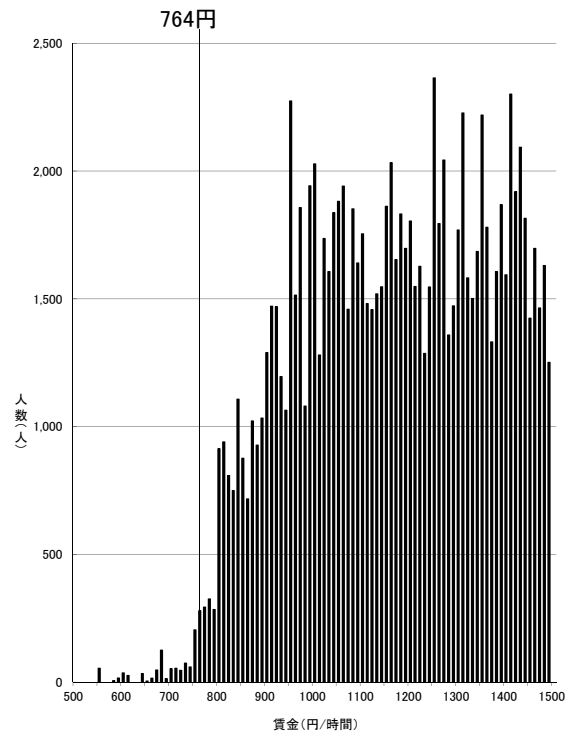


資料出所:厚生労働省「平成28年賃金構造基本統計調査特別集計」

(注)グラフ内記載の額は平成27年度最低賃金額である。また、500円未満及び1500円以上の賃金分布はグラフ上省略している。

一般労働者

滋賀(B)

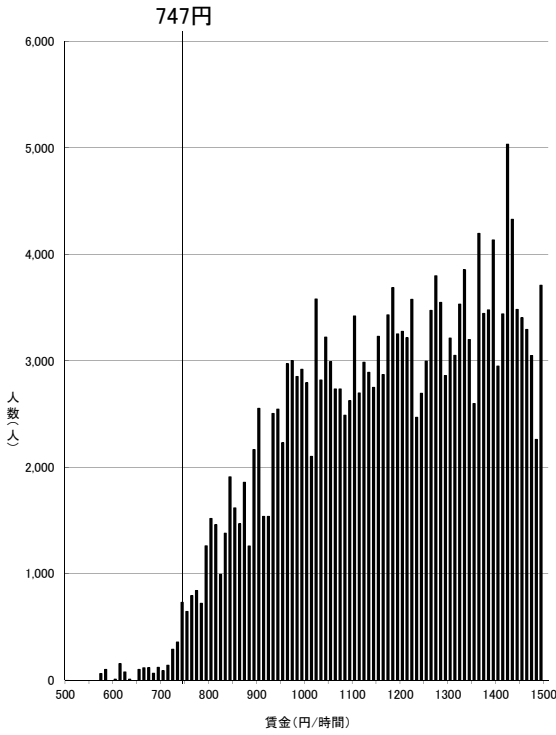


資料出所:厚生労働省「平成28年賃金構造基本統計調査特別集計」

(注)グラフ内記載の額は平成27年度最低賃金額である。また、500円未満及び1500円以上の賃金分布はグラフ上省略している。

一般労働者

茨城(B)

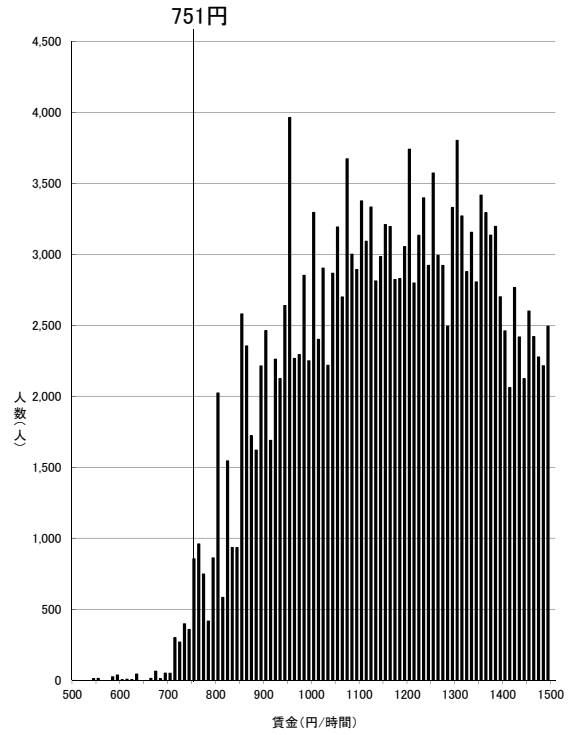


資料出所:厚生労働省「平成28年賃金構造基本統計調査特別集計」

(注)グラフ内記載の額は平成27年度最低賃金額である。また、500円未満及び1500円以上の賃金分布はグラフ上省略している。

一般労働者

栃木(B)

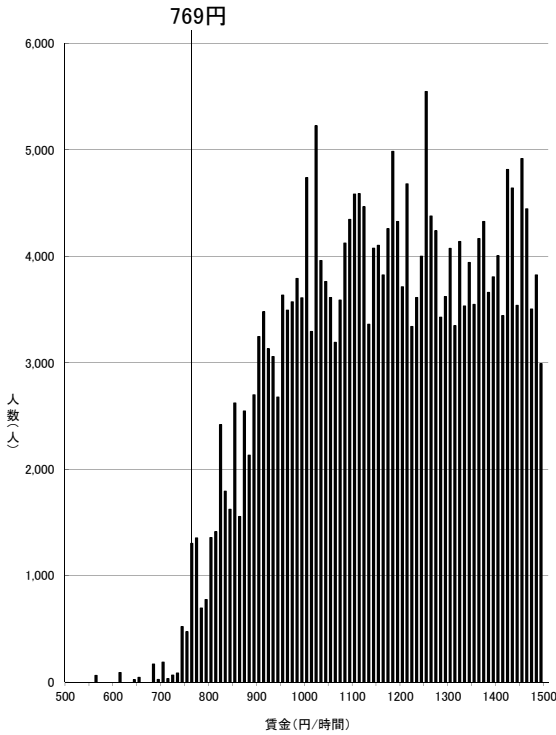


資料出所:厚生労働省「平成28年賃金構造基本統計調査特別集計」

(注)グラフ内記載の額は平成27年度最低賃金額である。また、500円未満及び1500円以上の賃金分布はグラフ上省略している。

一般労働者

広島(B)

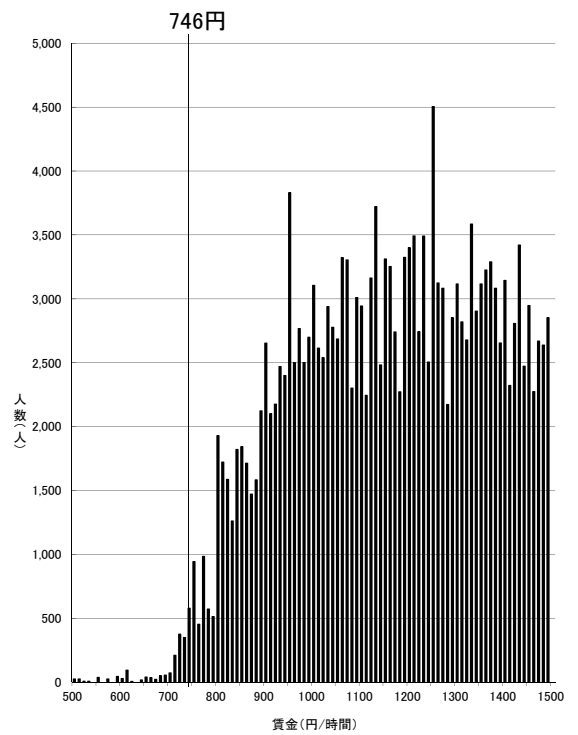


資料出所:厚生労働省「平成28年賃金構造基本統計調査特別集計」

(注)グラフ内記載の額は平成27年度最低賃金額である。また、500円未満及び1500円以上の賃金分布はグラフ上省略している。

一般労働者

長野(B)

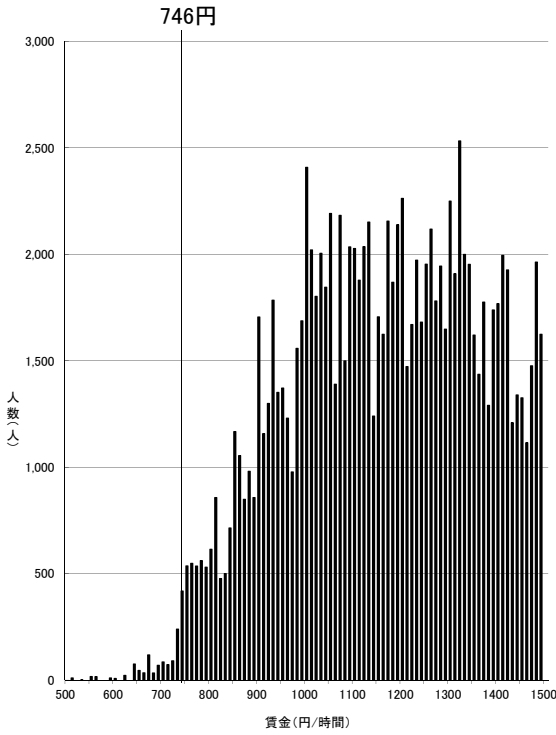


資料出所:厚生労働省「平成28年賃金構造基本統計調査特別集計」

(注)グラフ内記載の額は平成27年度最低賃金額である。また、500円未満及び1500円以上の賃金分布はグラフ上省略している。

一般労働者

富山(B)

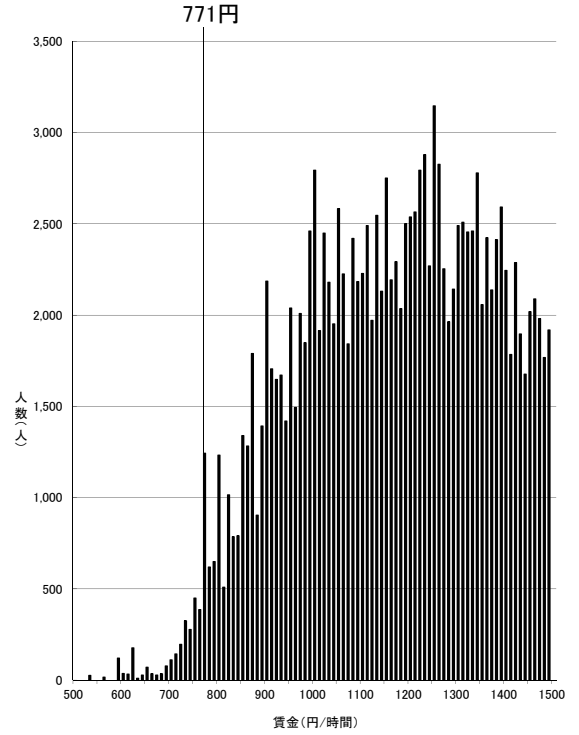


資料出所:厚生労働省「平成28年賃金構造基本統計調査特別集計」

(注)グラフ内記載の額は平成27年度最低賃金額である。また、500円未満及び1500円以上の賃金分布はグラフ上省略している。

一般労働者

三重(B)

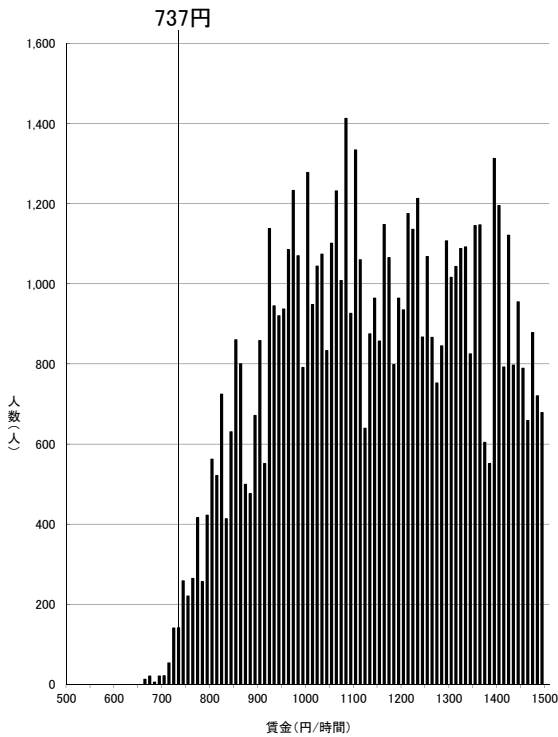


資料出所:厚生労働省「平成28年賃金構造基本統計調査特別集計」

(注)グラフ内記載の額は平成27年度最低賃金額である。また、500円未満及び1500円以上の賃金分布はグラフ上省略している。

一般労働者

山梨(B)

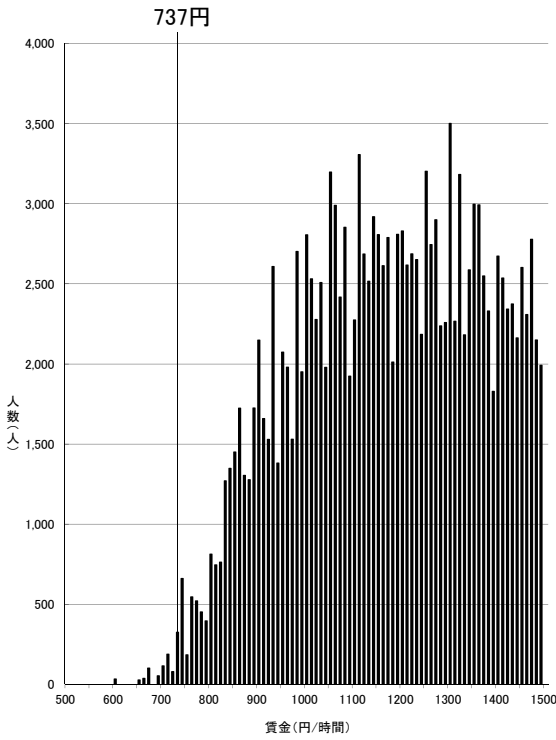


資料出所:厚生労働省「平成28年賃金構造基本統計調査特別集計」

(注)グラフ内記載の額は平成27年度最低賃金額である。また、500円未満及び1500円以上の賃金分布はグラフ上省略している。

一般労働者

群馬(C)

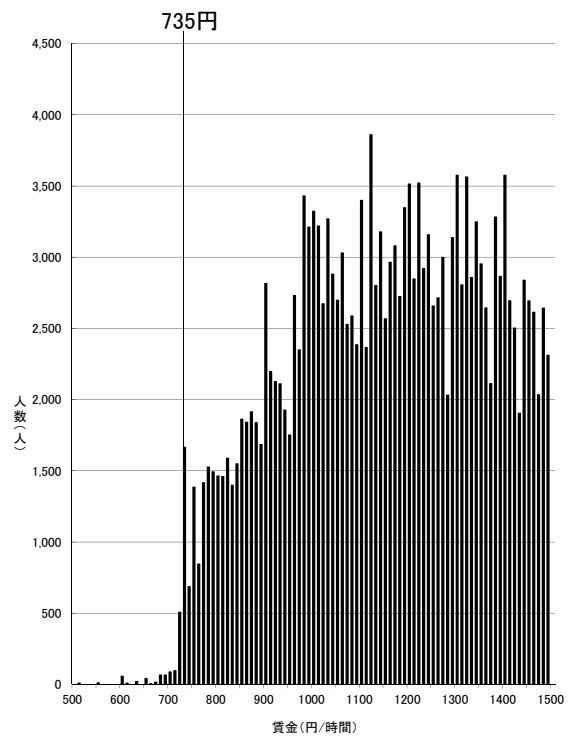


資料出所:厚生労働省「平成28年賃金構造基本統計調査特別集計」

(注)グラフ内記載の額は平成27年度最低賃金額である。また、500円未満及び1500円以上の賃金分布はグラフ上省略している。

一般労働者

岡山(C)

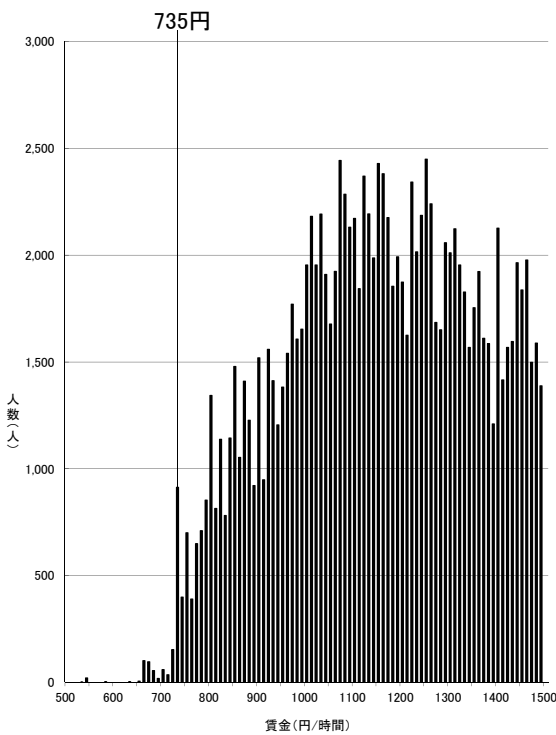


資料出所:厚生労働省「平成28年賃金構造基本統計調査特別集計」

(注)グラフ内記載の額は平成27年度最低賃金額である。また、500円未満及び1500円以上の賃金分布はグラフ上省略している。

一般労働者

石川(C)

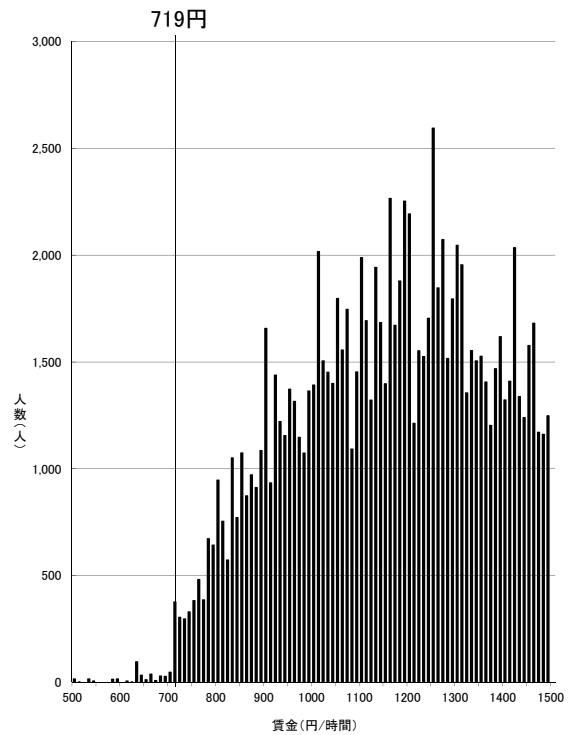


資料出所:厚生労働省「平成28年賃金構造基本統計調査特別集計」

(注)グラフ内記載の額は平成27年度最低賃金額である。また、500円未満及び1500円以上の賃金分布はグラフ上省略している。

一般労働者

香川(C)

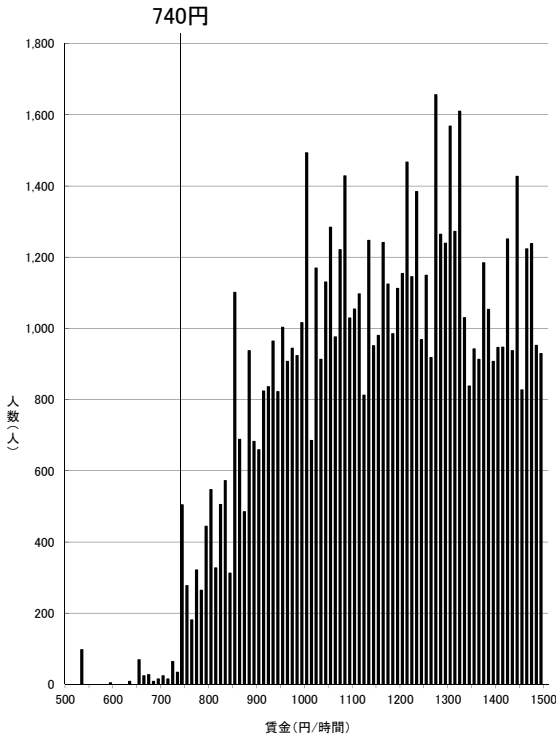


資料出所:厚生労働省「平成28年賃金構造基本統計調査特別集計」

(注)グラフ内記載の額は平成27年度最低賃金額である。また、500円未満及び1500円以上の賃金分布はグラフ上省略している。

一般労働者

奈良(C)

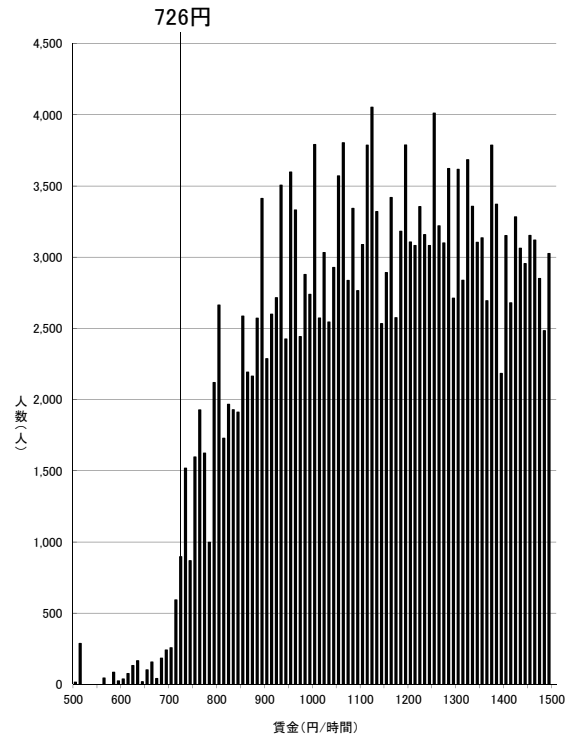


資料出所:厚生労働省「平成28年賃金構造基本統計調査特別集計」

(注)グラフ内記載の額は平成27年度最低賃金額である。また、500円未満及び1500円以上の賃金分布はグラフ上省略している。

一般労働者

宮城(C)

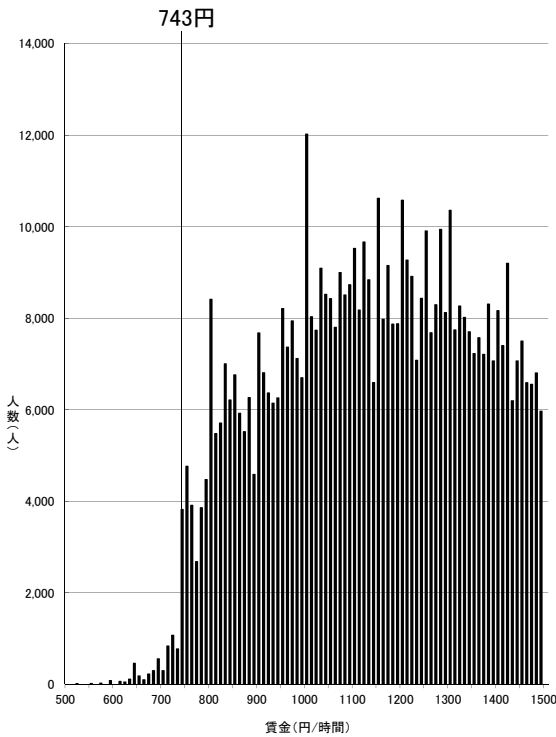


資料出所:厚生労働省「平成28年賃金構造基本統計調査特別集計」

(注)グラフ内記載の額は平成27年度最低賃金額である。また、500円未満及び1500円以上の賃金分布はグラフ上省略している。

一般労働者

福岡(C)

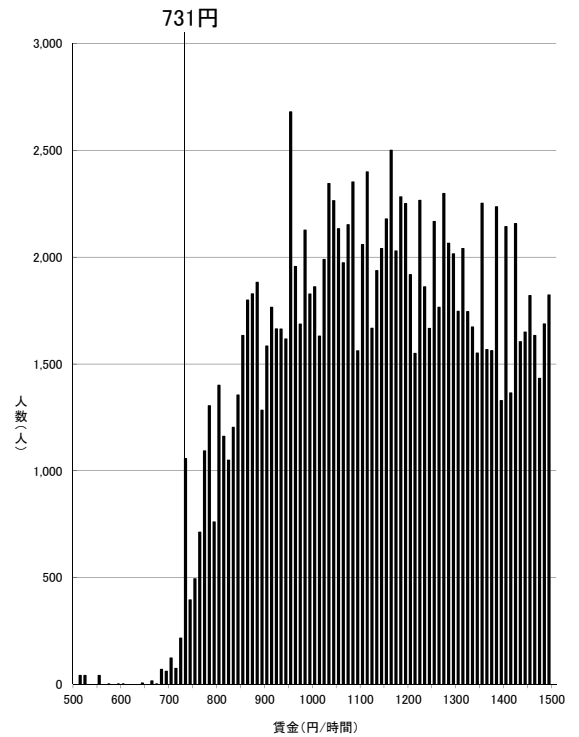


資料出所:厚生労働省「平成28年賃金構造基本統計調査特別集計」

(注)グラフ内記載の額は平成27年度最低賃金額である。また、500円未満及び1500円以上の賃金分布はグラフ上省略している。

一般労働者

山口(C)

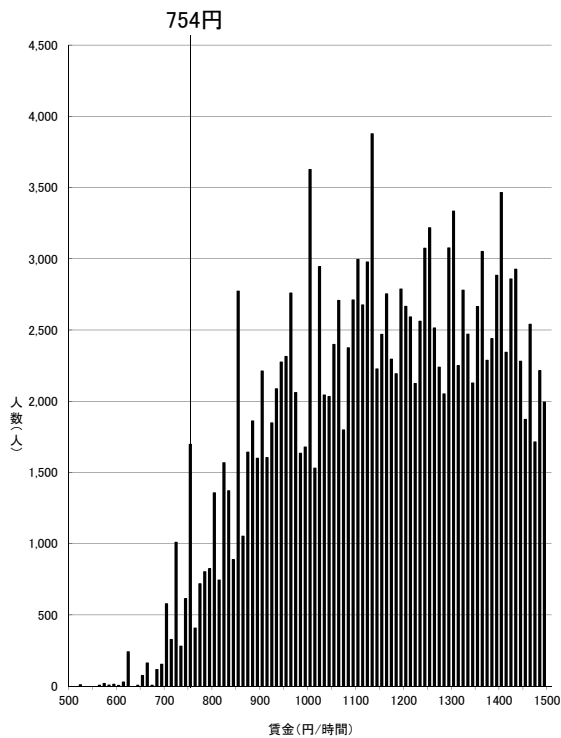


資料出所:厚生労働省「平成28年賃金構造基本統計調査特別集計」

(注)グラフ内記載の額は平成27年度最低賃金額である。また、500円未満及び1500円以上の賃金分布はグラフ上省略している。

一般労働者

岐阜(C)

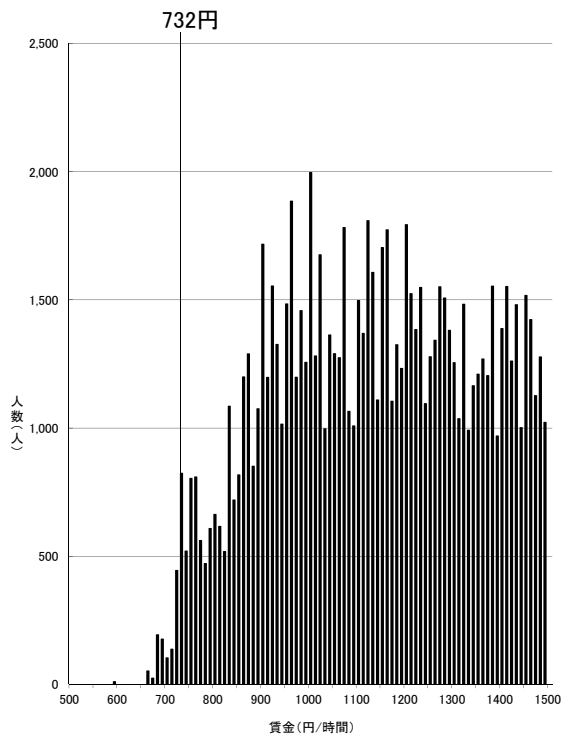


資料出所:厚生労働省「平成28年賃金構造基本統計調査特別集計」

(注)グラフ内記載の額は平成27年度最低賃金額である。また、500円未満及び1500円以上の賃金分布はグラフ上省略している。

一般労働者

福井(C)

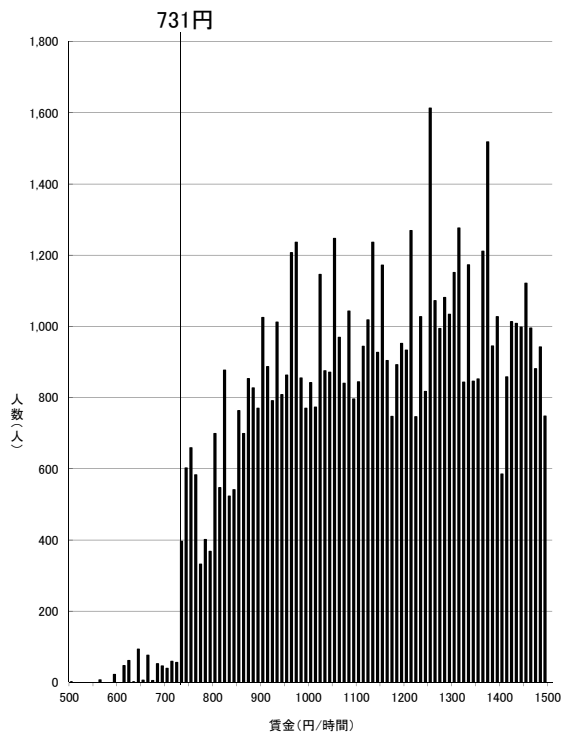


資料出所:厚生労働省「平成28年賃金構造基本統計調査特別集計」

(注)グラフ内記載の額は平成27年度最低賃金額である。また、500円未満及び1500円以上の賃金分布はグラフ上省略している。

一般労働者

和歌山(C)

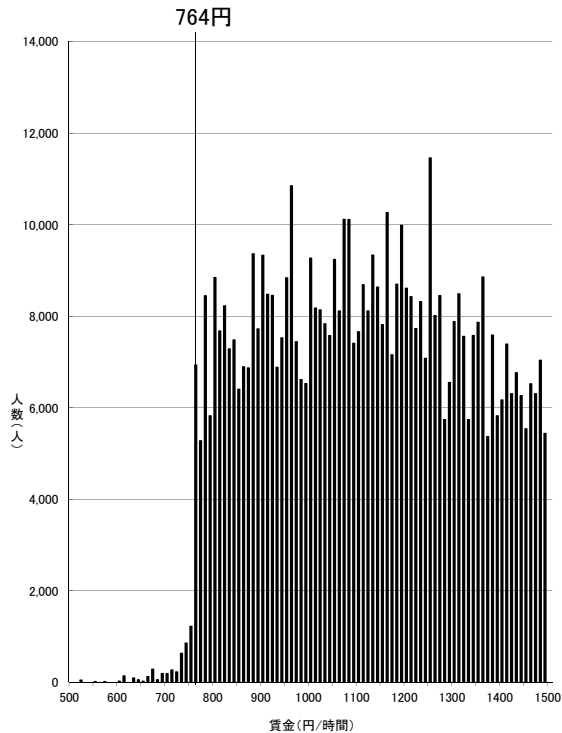


資料出所:厚生労働省「平成28年賃金構造基本統計調査特別集計」

(注)グラフ内記載の額は平成27年度最低賃金額である。また、500円未満及び1500円以上の賃金分布はグラフ上省略している。

一般労働者

北海道(C)

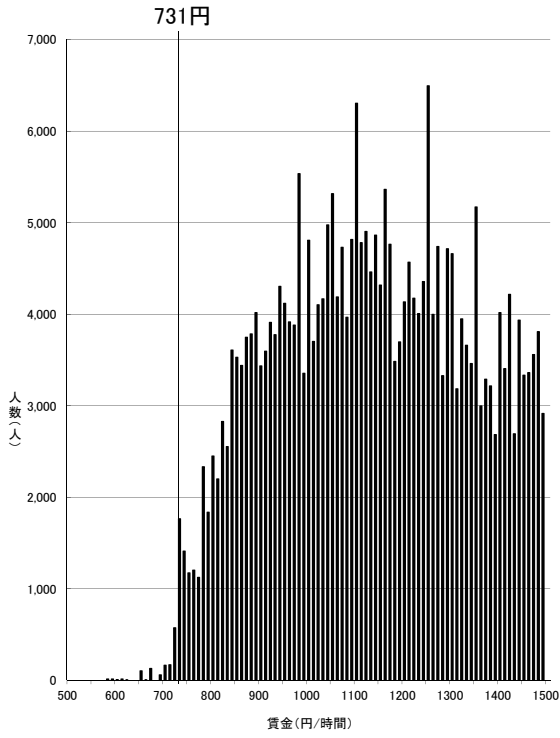


資料出所:厚生労働省「平成28年賃金構造基本統計調査特別集計」

(注)グラフ内記載の額は平成27年度最低賃金額である。また、500円未満及び1500円以上の賃金分布はグラフ上省略している。

一般労働者

新潟(C)

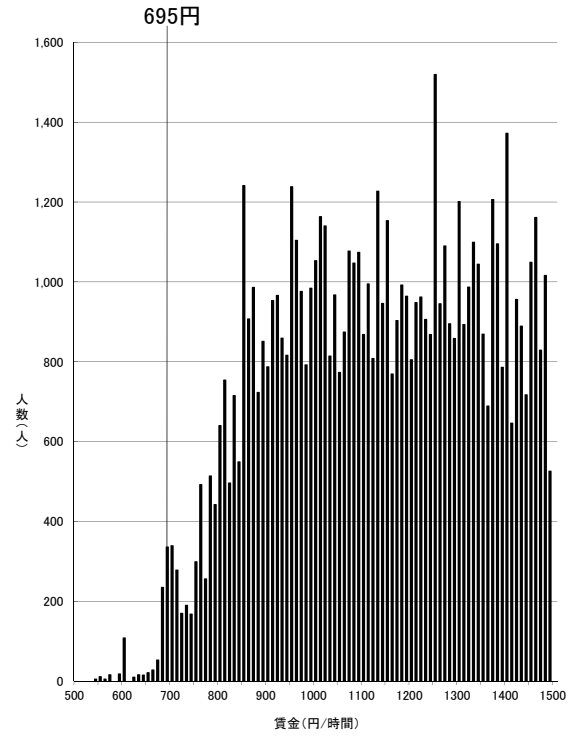


資料出所:厚生労働省「平成28年賃金構造基本統計調査特別集計」

(注)グラフ内記載の額は平成27年度最低賃金額である。また、500円未満及び1500円以上の賃金分布はグラフ上省略している。

一般労働者

徳島(C)

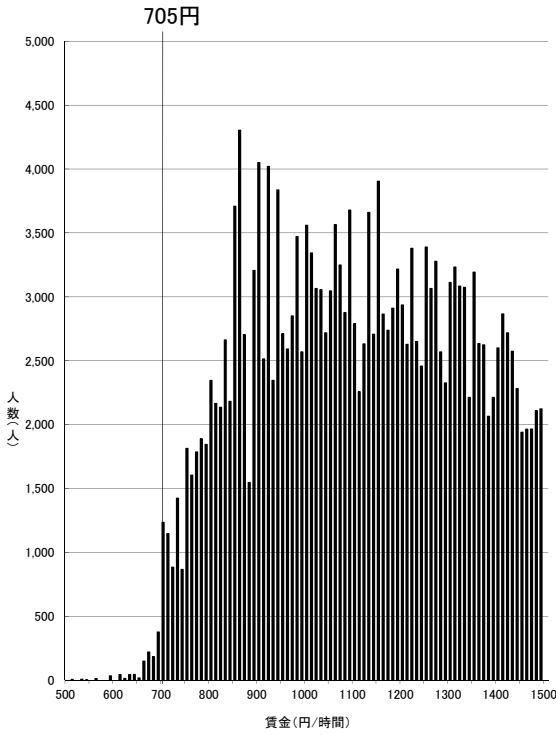


資料出所:厚生労働省「平成28年賃金構造基本統計調査特別集計」

(注)グラフ内記載の額は平成27年度最低賃金額である。また、500円未満及び1500円以上の賃金分布はグラフ上省略している。

一般労働者

福島(D)

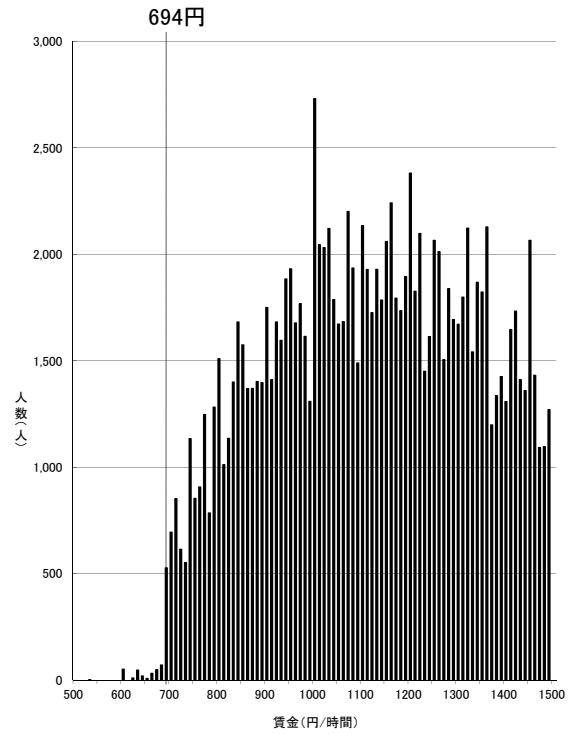


資料出所:厚生労働省「平成28年賃金構造基本統計調査特別集計」

(注)グラフ内記載の額は平成27年度最低賃金額である。また、500円未満及び1500円以上の賃金分布はグラフ上省略している。

一般労働者

大分(D)

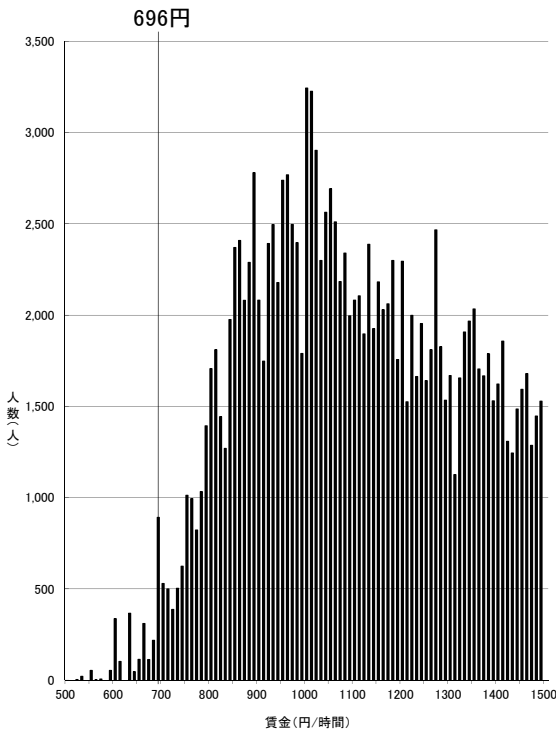


資料出所:厚生労働省「平成28年賃金構造基本統計調査特別集計」

(注)グラフ内記載の額は平成27年度最低賃金額である。また、500円未満及び1500円以上の賃金分布はグラフ上省略している。

一般労働者

山形(D)

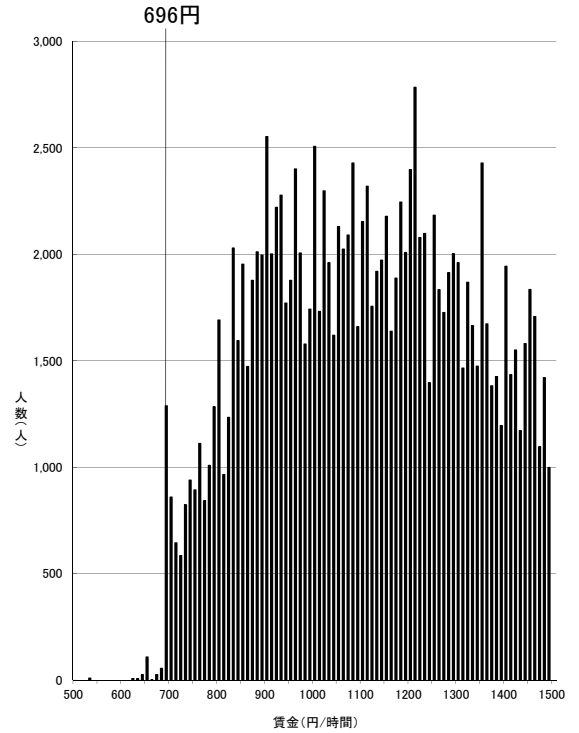


資料出所:厚生労働省「平成28年賃金構造基本統計調査特別集計」

(注)グラフ内記載の額は平成27年度最低賃金額である。また、500円未満及び1500円以上の賃金分布はグラフ上省略している。

一般労働者

愛媛(D)

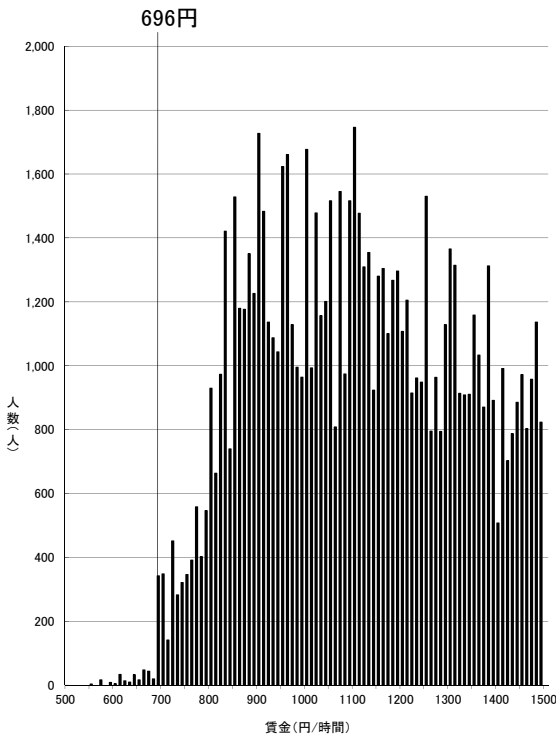


資料出所:厚生労働省「平成28年賃金構造基本統計調査特別集計」

(注)グラフ内記載の額は平成27年度最低賃金額である。また、500円未満及び1500円以上の賃金分布はグラフ上省略している。

一般労働者

島根(D)

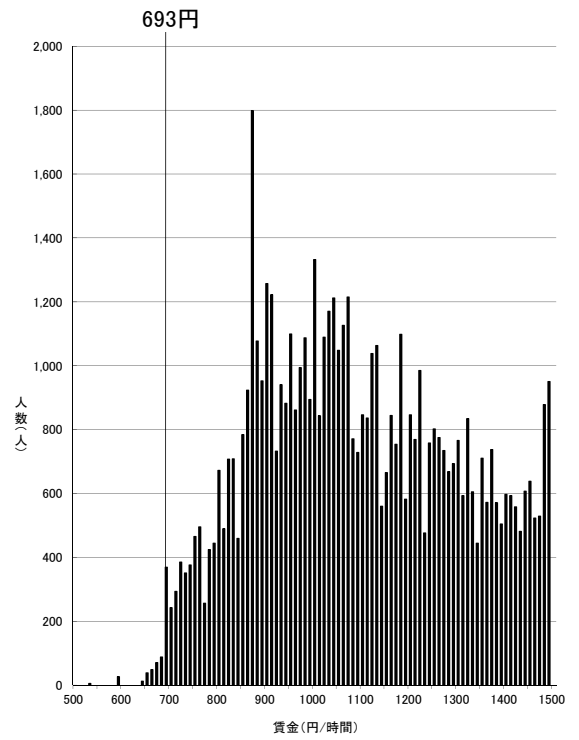


資料出所:厚生労働省「平成28年賃金構造基本統計調査特別集計」

(注)グラフ内記載の額は平成27年度最低賃金額である。また、500円未満及び1500円以上の賃金分布はグラフ上省略している。

一般労働者

鳥取(D)

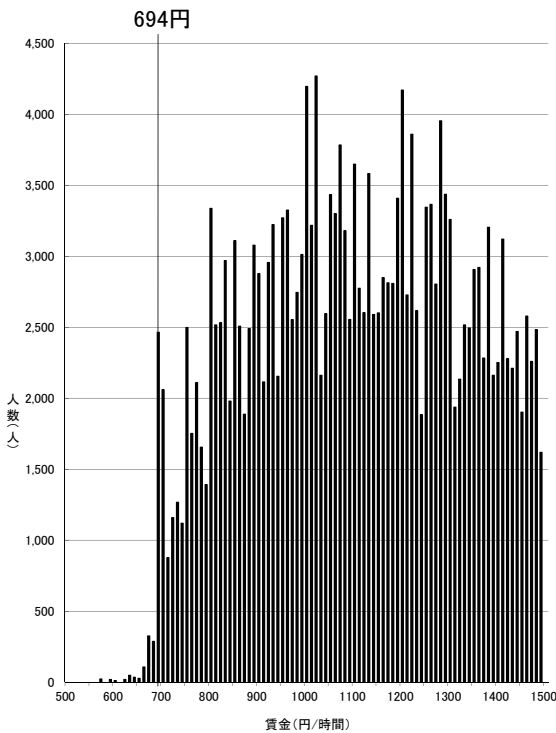


資料出所:厚生労働省「平成28年賃金構造基本統計調査特別集計」

(注)グラフ内記載の額は平成27年度最低賃金額である。また、500円未満及び1500円以上の賃金分布はグラフ上省略している。

一般労働者

熊本(D)

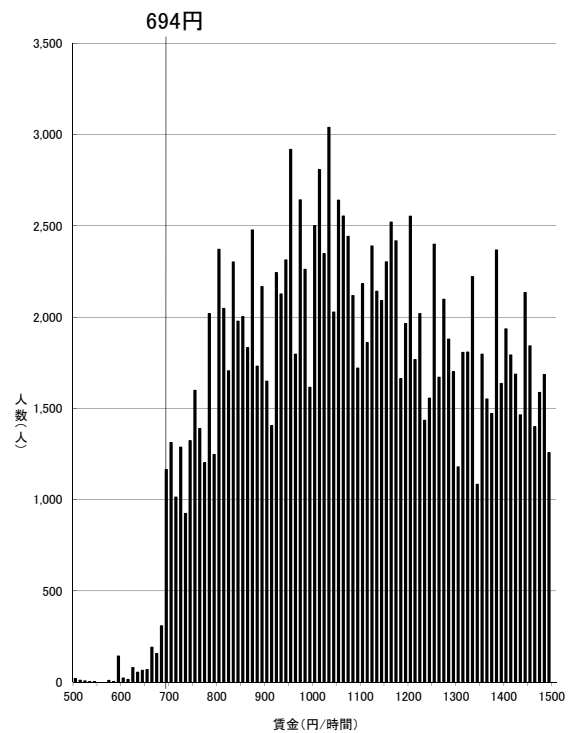


資料出所:厚生労働省「平成28年賃金構造基本統計調査特別集計」

(注)グラフ内記載の額は平成27年度最低賃金額である。また、500円未満及び1500円以上の賃金分布はグラフ上省略している。

一般労働者

長崎(D)

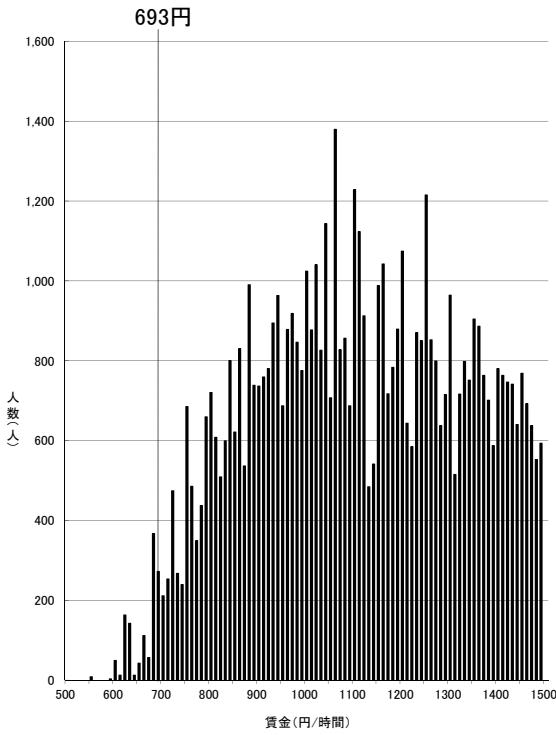


資料出所:厚生労働省「平成28年賃金構造基本統計調査特別集計」

(注)グラフ内記載の額は平成27年度最低賃金額である。また、500円未満及び1500円以上の賃金分布はグラフ上省略している。

一般労働者

高知(D)

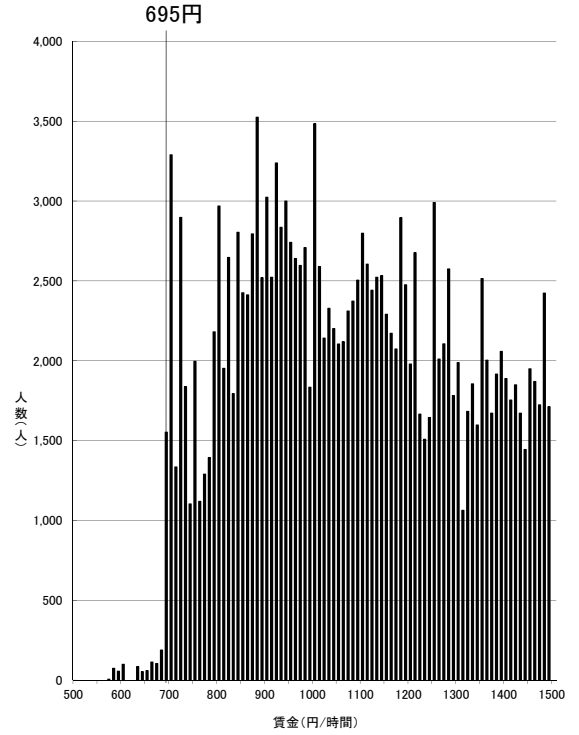


資料出所:厚生労働省「平成28年賃金構造基本統計調査特別集計」

(注)グラフ内記載の額は平成27年度最低賃金額である。また、500円未満及び1500円以上の賃金分布はグラフ上省略している。

一般労働者

岩手(D)

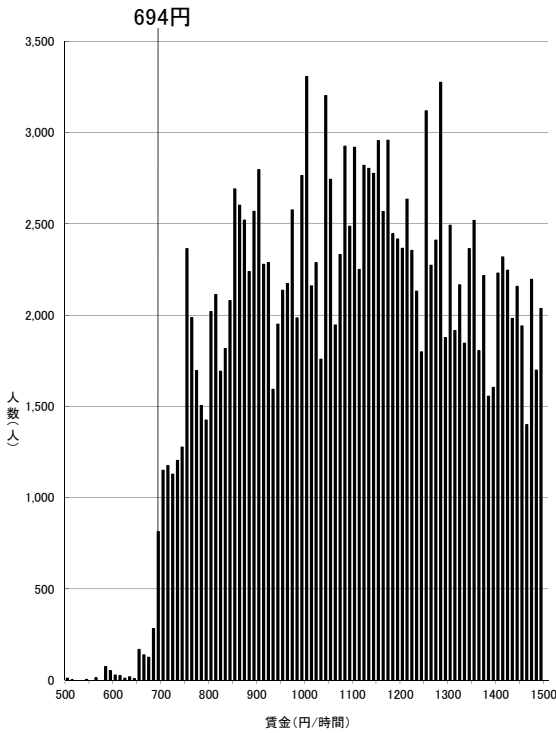


資料出所:厚生労働省「平成28年賃金構造基本統計調査特別集計」

(注)グラフ内記載の額は平成27年度最低賃金額である。また、500円未満及び1500円以上の賃金分布はグラフ上省略している。

一般労働者

鹿児島(D)

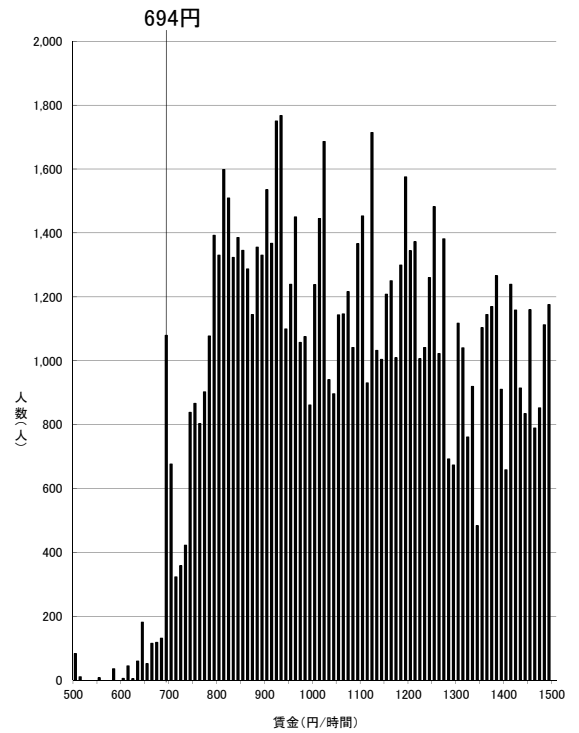


資料出所:厚生労働省「平成28年賃金構造基本統計調査特別集計」

(注)グラフ内記載の額は平成27年度最低賃金額である。また、500円未満及び1500円以上の賃金分布はグラフ上省略している。

一般労働者

佐賀(D)

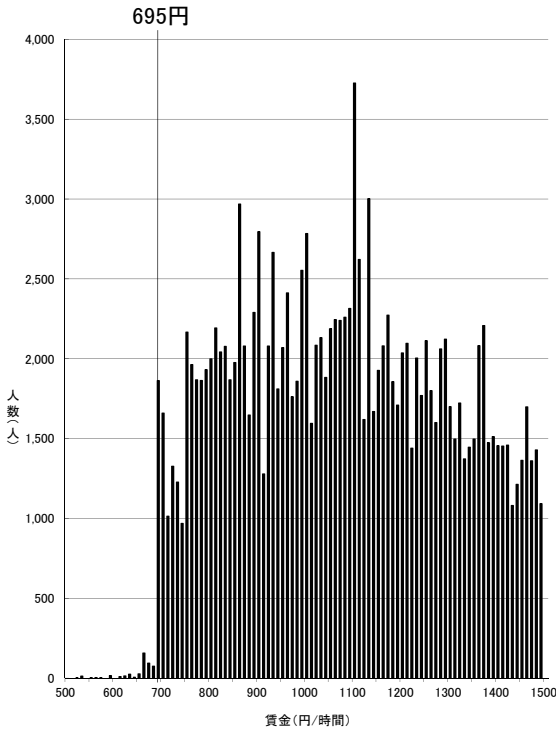


資料出所:厚生労働省「平成28年賃金構造基本統計調査特別集計」

(注)グラフ内記載の額は平成27年度最低賃金額である。また、500円未満及び1500円以上の賃金分布はグラフ上省略している。

一般労働者

青森(D)

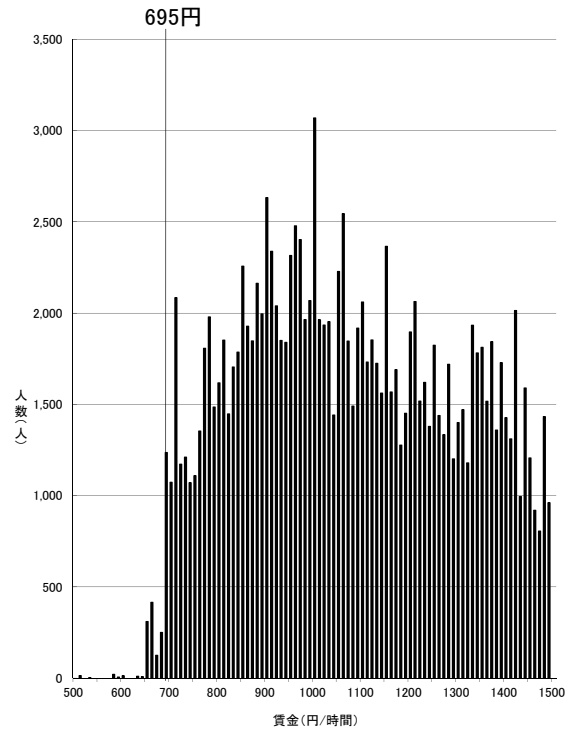


資料出所:厚生労働省「平成28年賃金構造基本統計調査特別集計」

(注)グラフ内記載の額は平成27年度最低賃金額である。また、500円未満及び1500円以上の賃金分布はグラフ上省略している。

一般労働者

秋田(D)

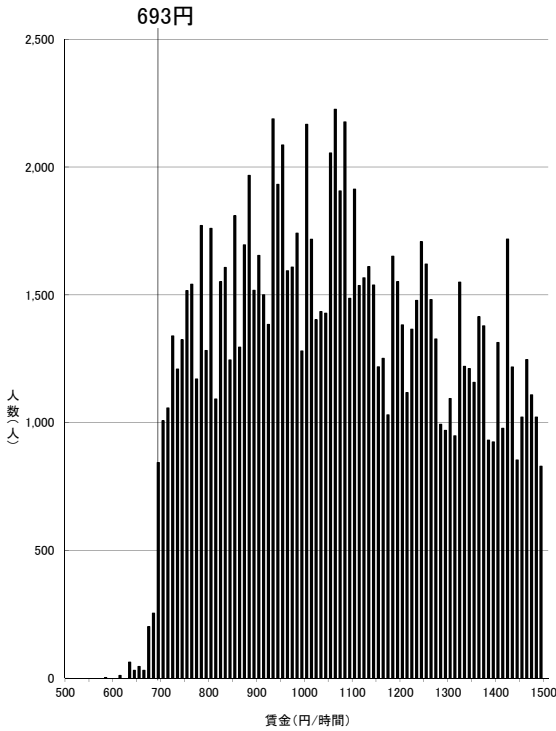


資料出所:厚生労働省「平成28年賃金構造基本統計調査特別集計」

(注)グラフ内記載の額は平成27年度最低賃金額である。また、500円未満及び1500円以上の賃金分布はグラフ上省略している。

一般労働者

宮崎(D)

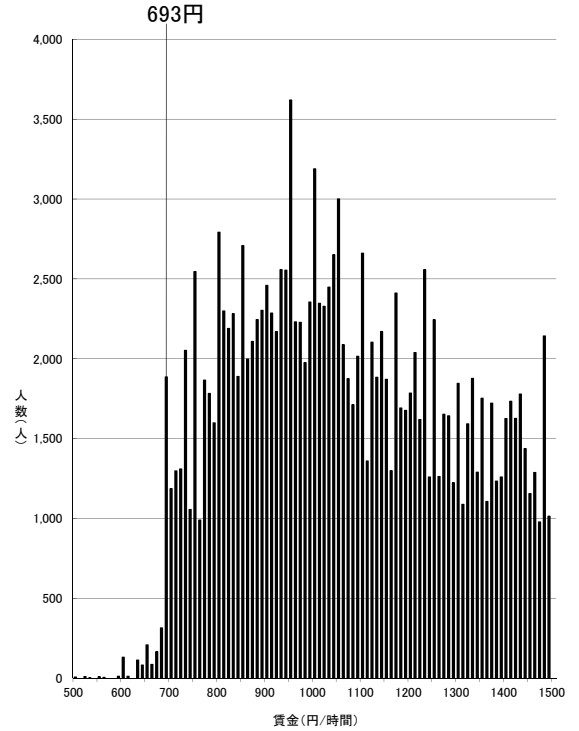


資料出所:厚生労働省「平成28年賃金構造基本統計調査特別集計」

(注)グラフ内記載の額は平成27年度最低賃金額である。また、500円未満及び1500円以上の賃金分布はグラフ上省略している。

一般労働者

沖縄(D)



資料出所:厚生労働省「平成28年賃金構造基本統計調査特別集計」

(注)グラフ内記載の額は平成27年度最低賃金額である。また、500円未満及び1500円以上の賃金分布はグラフ上省略している。

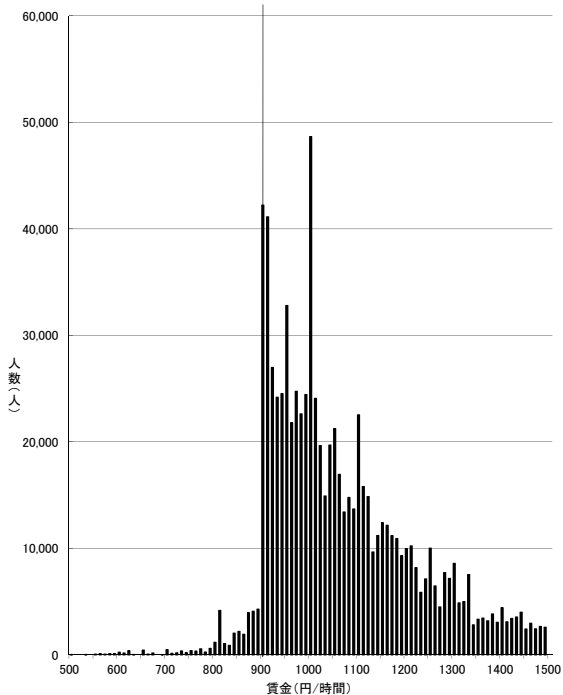
一般労働者

時間当たり賃金分布(短時間労働者)

資料No. 4-3

東京(A)

907円



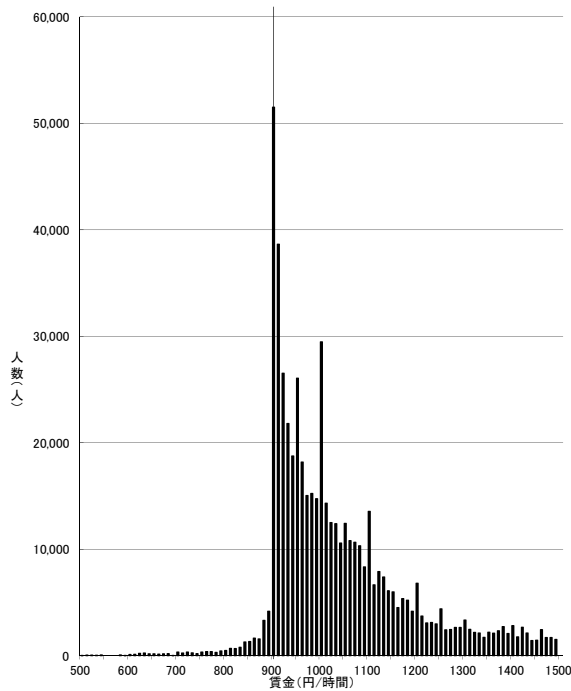
資料出所:厚生労働省「平成28年賃金構造基本統計調査特別集計」

(注)グラフ内記載の額は平成27年度最低賃金額である。また、500円未満及び1500円以上の賃金分布はグラフ上省略している。

短時間労働者

神奈川(A)

905円



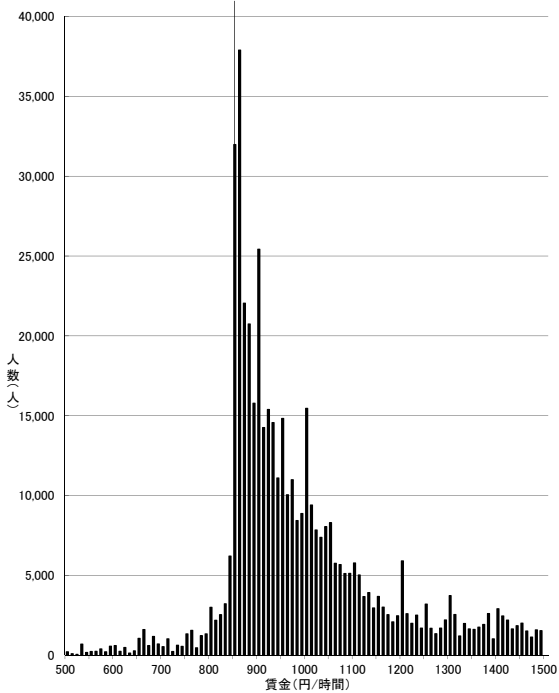
資料出所:厚生労働省「平成28年賃金構造基本統計調査特別集計」

(注)グラフ内記載の額は平成27年度最低賃金額である。また、500円未満及び1500円以上の賃金分布はグラフ上省略している。

短時間労働者

大阪(A)

858円



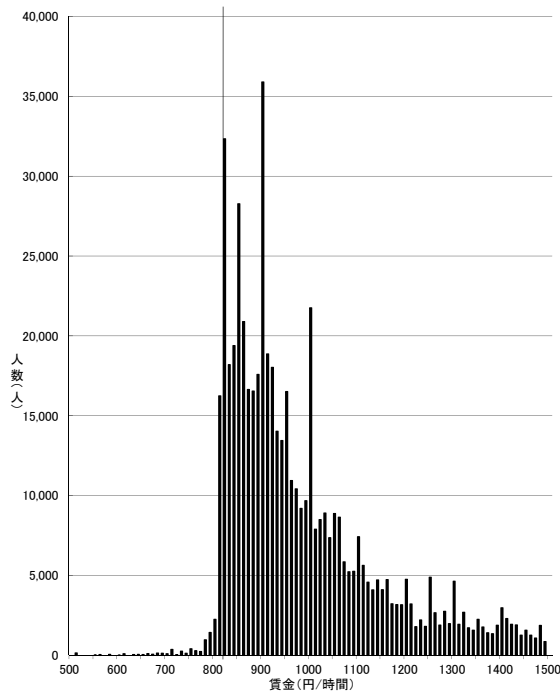
資料出所:厚生労働省「平成28年賃金構造基本統計調査特別集計」

(注)グラフ内記載の額は平成27年度最低賃金額である。また、500円未満及び1500円以上の賃金分布はグラフ上省略している。

短時間労働者

愛知(A)

820円

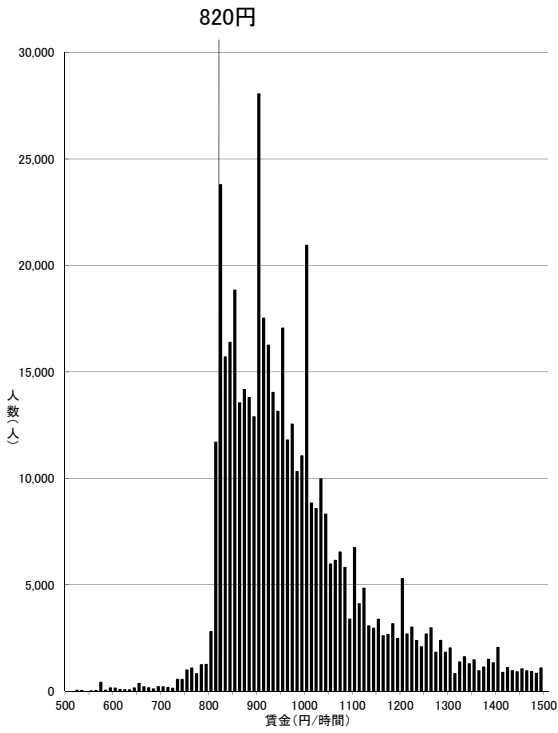


資料出所:厚生労働省「平成28年賃金構造基本統計調査特別集計」

(注)グラフ内記載の額は平成27年度最低賃金額である。また、500円未満及び1500円以上の賃金分布はグラフ上省略している。

短時間労働者

埼玉(A)

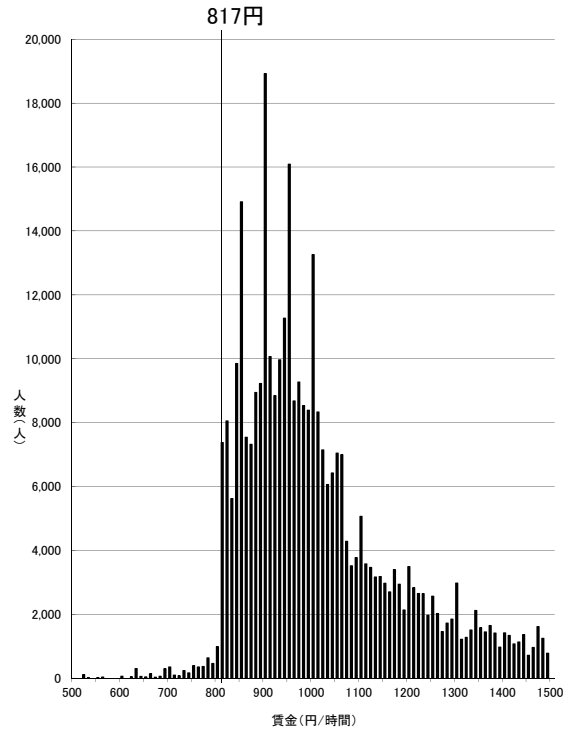


資料出所:厚生労働省「平成28年賃金構造基本統計調査特別集計」

(注)グラフ内記載の額は平成27年度最低賃金額である。また、500円未満及び1500円以上の賃金分布はグラフ上省略している。

短時間労働者

千葉(A)

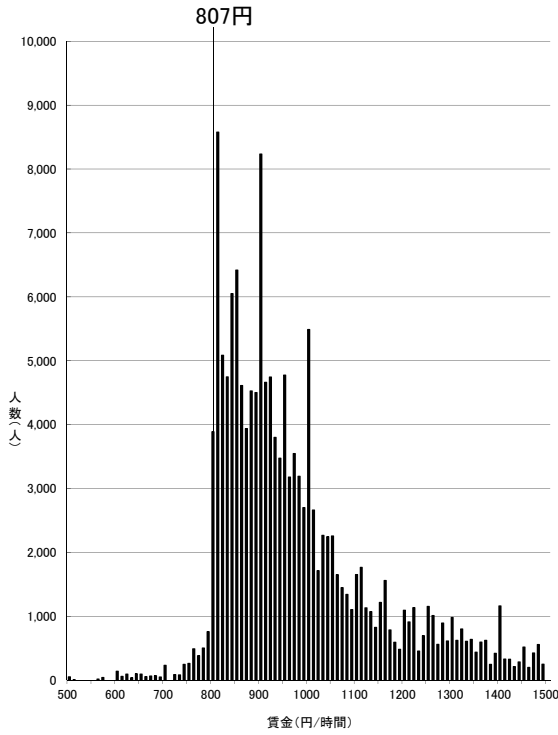


資料出所:厚生労働省「平成28年賃金構造基本統計調査特別集計」

(注)グラフ内記載の額は平成27年度最低賃金額である。また、500円未満及び1500円以上の賃金分布はグラフ上省略している。

短時間労働者

京都(B)

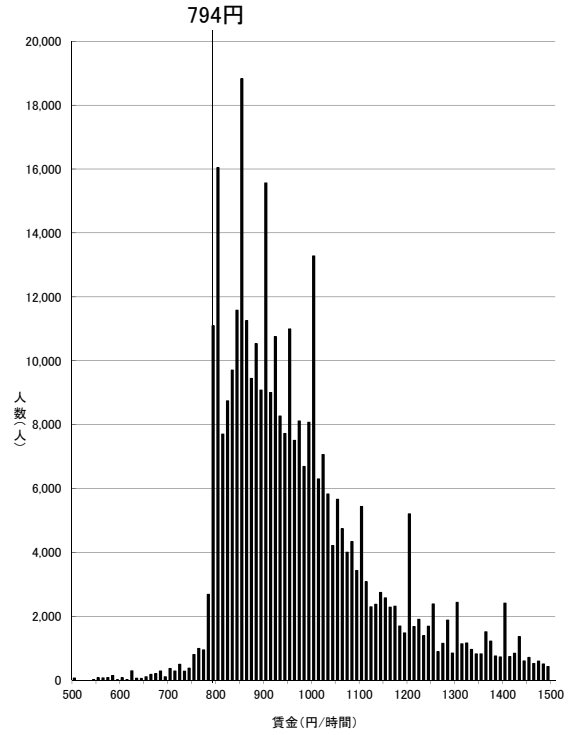


資料出所:厚生労働省「平成28年賃金構造基本統計調査特別集計」

(注)グラフ内記載の額は平成27年度最低賃金額である。また、500円未満及び1500円以上の賃金分布はグラフ上省略している。

短時間労働者

兵庫(B)

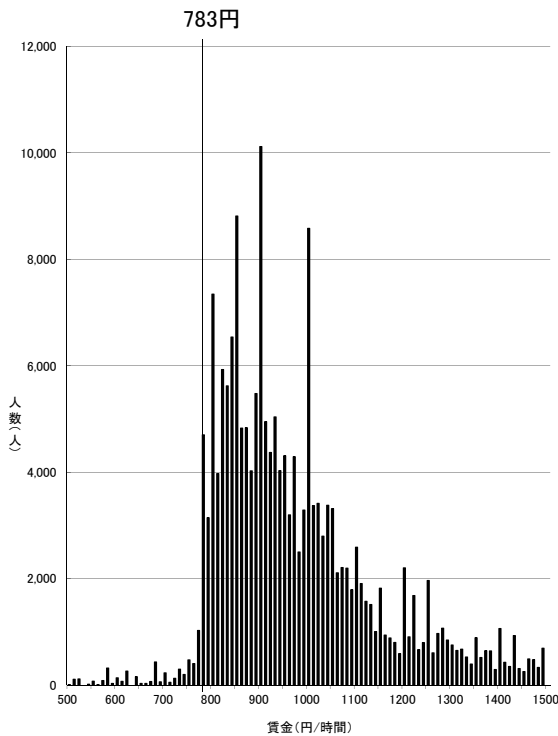


資料出所:厚生労働省「平成28年賃金構造基本統計調査特別集計」

(注)グラフ内記載の額は平成27年度最低賃金額である。また、500円未満及び1500円以上の賃金分布はグラフ上省略している。

短時間労働者

静岡(B)

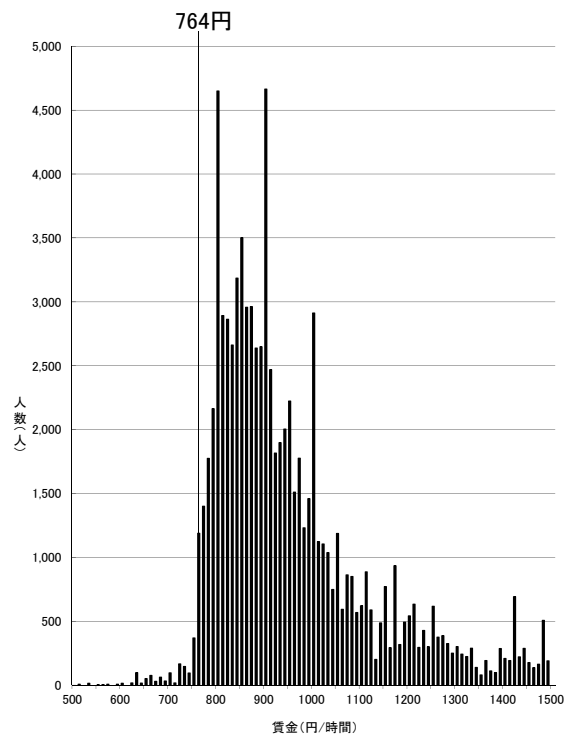


資料出所:厚生労働省「平成28年賃金構造基本統計調査特別集計」

(注)グラフ内記載の額は平成27年度最低賃金額である。また、500円未満及び1500円以上の賃金分布はグラフ上省略している。

短時間労働者

滋賀(B)

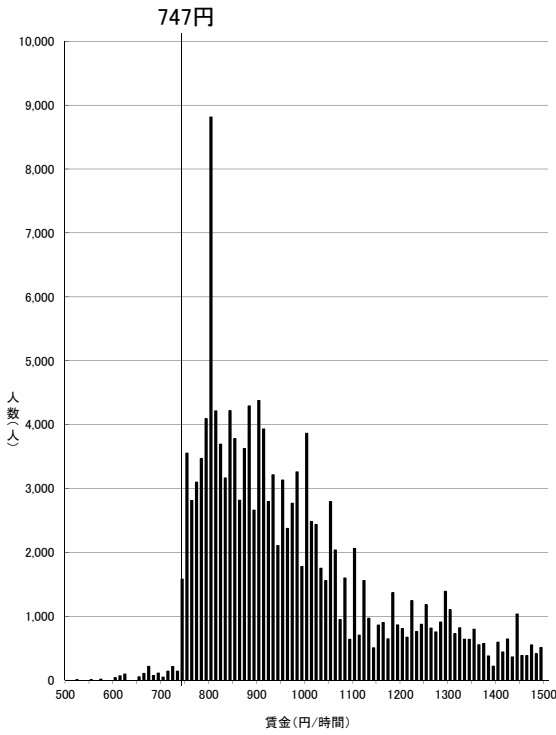


資料出所:厚生労働省「平成28年賃金構造基本統計調査特別集計」

(注)グラフ内記載の額は平成27年度最低賃金額である。また、500円未満及び1500円以上の賃金分布はグラフ上省略している。

短時間労働者

茨城(B)

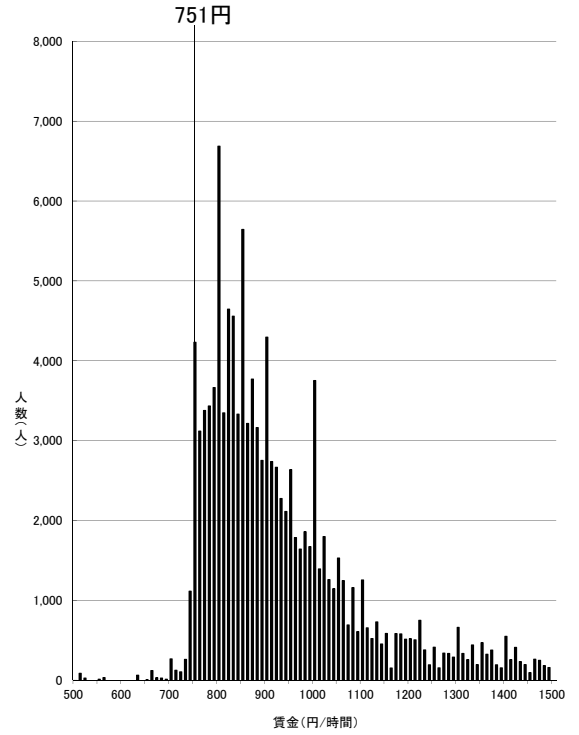


資料出所:厚生労働省「平成28年賃金構造基本統計調査特別集計」

(注)グラフ内記載の額は平成27年度最低賃金額である。また、500円未満及び1500円以上の賃金分布はグラフ上省略している。

短時間労働者

栃木(B)

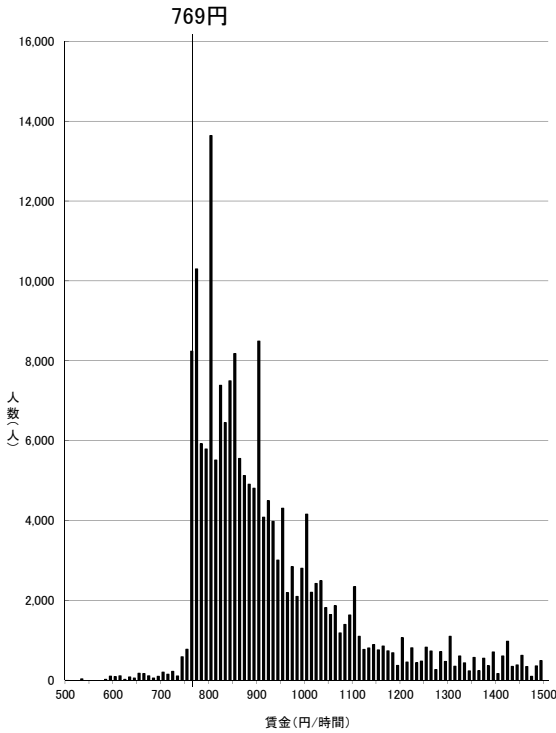


資料出所:厚生労働省「平成28年賃金構造基本統計調査特別集計」

(注)グラフ内記載の額は平成27年度最低賃金額である。また、500円未満及び1500円以上の賃金分布はグラフ上省略している。

短時間労働者

広島(B)

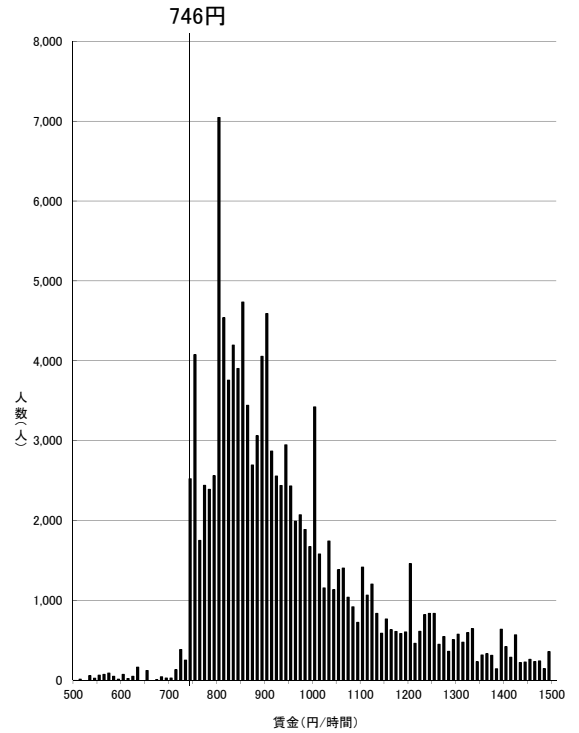


資料出所:厚生労働省「平成28年賃金構造基本統計調査特別集計」

(注)グラフ内記載の額は平成27年度最低賃金額である。また、500円未満及び1500円以上の賃金分布はグラフ上省略している。

短時間労働者

長野(B)

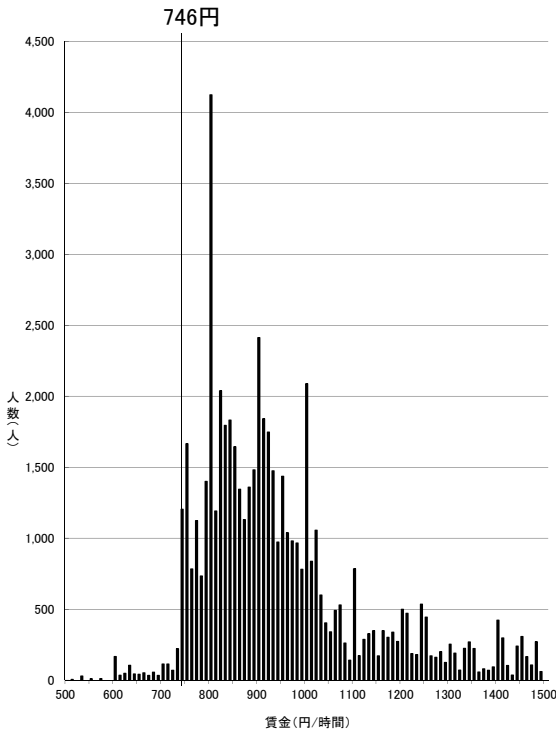


資料出所:厚生労働省「平成28年賃金構造基本統計調査特別集計」

(注)グラフ内記載の額は平成27年度最低賃金額である。また、500円未満及び1500円以上の賃金分布はグラフ上省略している。

短時間労働者

富山(B)

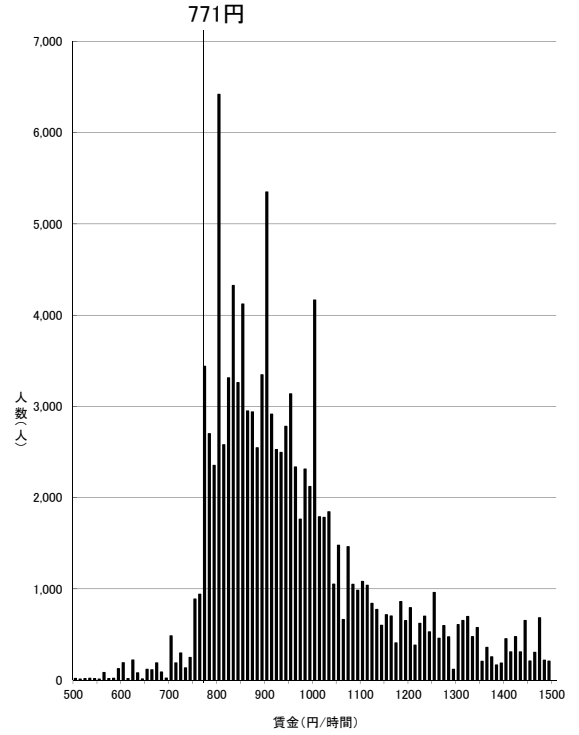


資料出所:厚生労働省「平成28年賃金構造基本統計調査特別集計」

(注)グラフ内記載の額は平成27年度最低賃金額である。また、500円未満及び1500円以上の賃金分布はグラフ上省略している。

短時間労働者

三重(B)

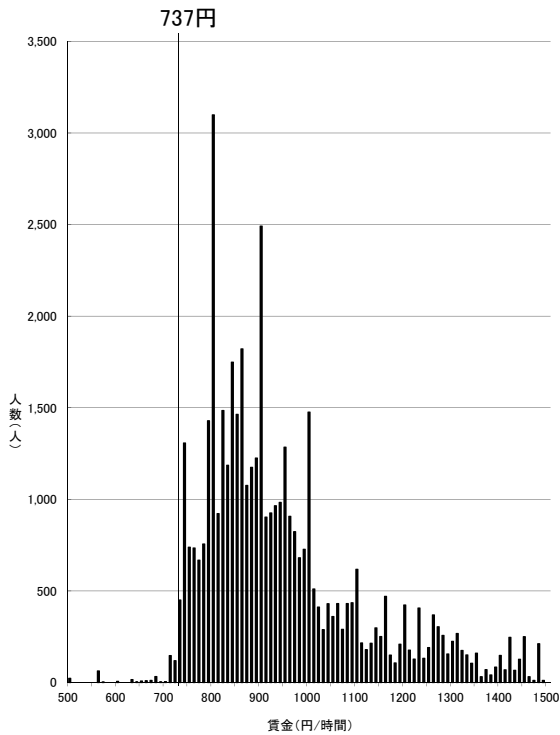


資料出所:厚生労働省「平成28年賃金構造基本統計調査特別集計」

(注)グラフ内記載の額は平成27年度最低賃金額である。また、500円未満及び1500円以上の賃金分布はグラフ上省略している。

短時間労働者

山梨(B)

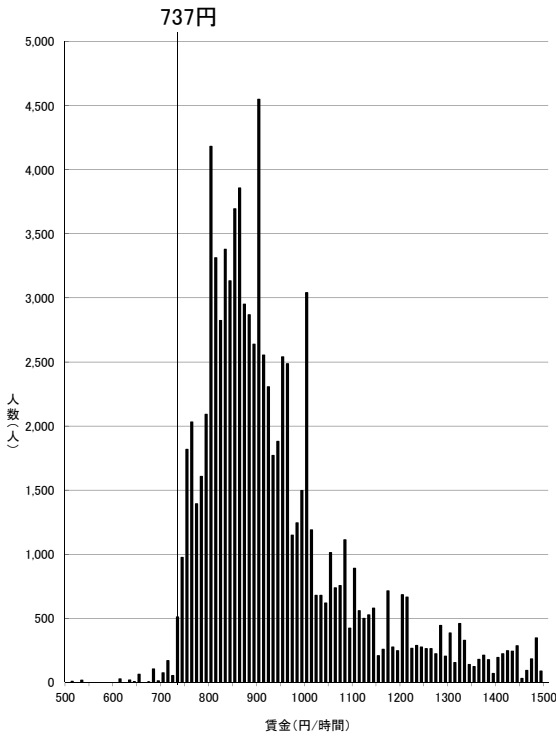


資料出所:厚生労働省「平成28年賃金構造基本統計調査特別集計」

(注)グラフ内記載の額は平成27年度最低賃金額である。また、500円未満及び1500円以上の賃金分布はグラフ上省略している。

短時間労働者

群馬(C)

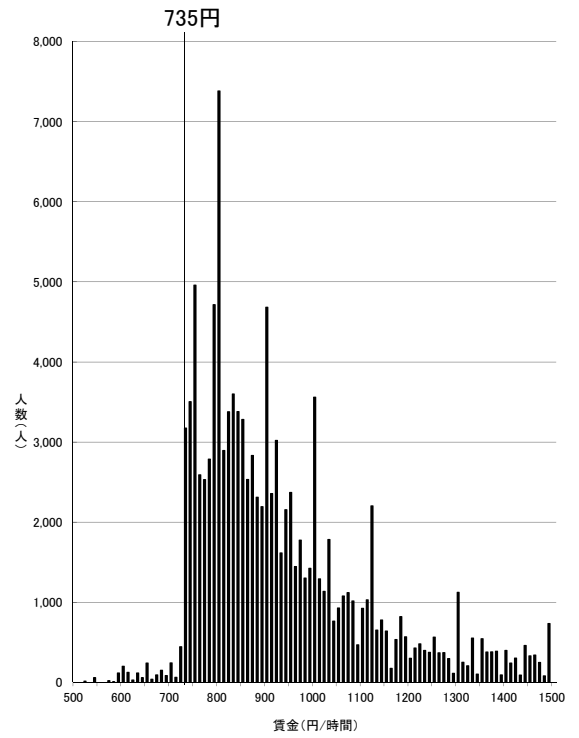


資料出所:厚生労働省「平成28年賃金構造基本統計調査特別集計」

(注)グラフ内記載の額は平成27年度最低賃金額である。また、500円未満及び1500円以上の賃金分布はグラフ上省略している。

短時間労働者

岡山(C)

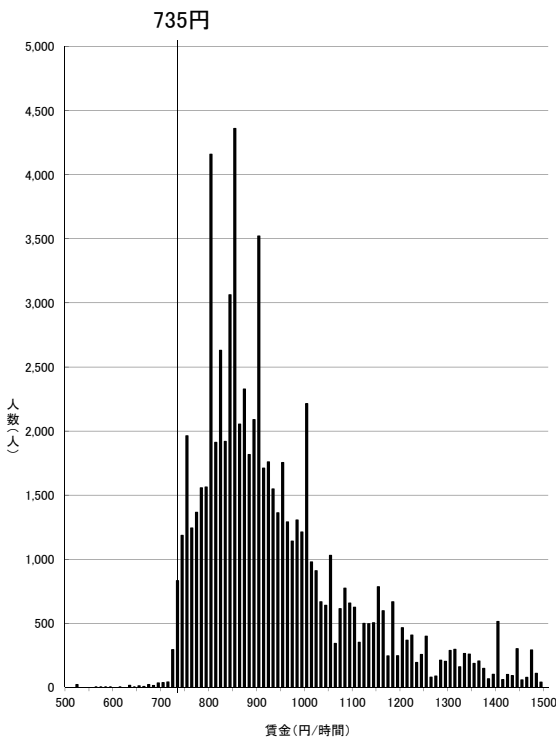


資料出所:厚生労働省「平成28年賃金構造基本統計調査特別集計」

(注)グラフ内記載の額は平成27年度最低賃金額である。また、500円未満及び1500円以上の賃金分布はグラフ上省略している。

短時間労働者

石川(C)

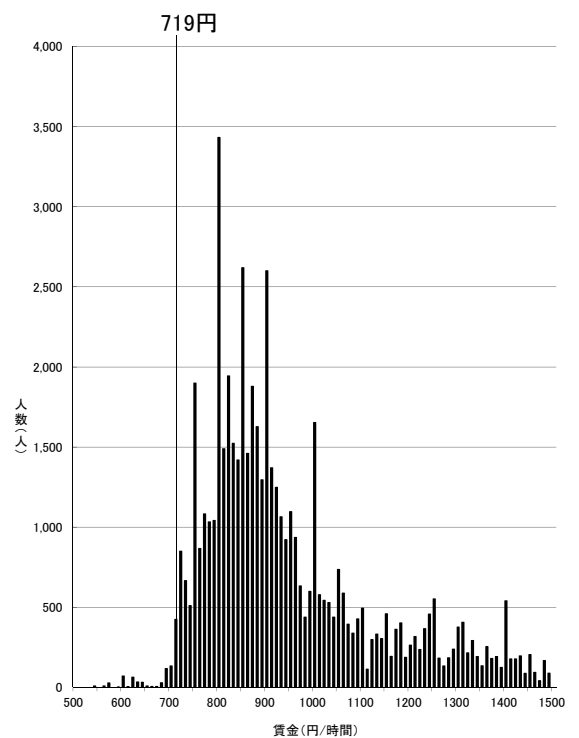


資料出所:厚生労働省「平成28年賃金構造基本統計調査特別集計」

(注)グラフ内記載の額は平成27年度最低賃金額である。また、500円未満及び1500円以上の賃金分布はグラフ上省略している。

短時間労働者

香川(C)

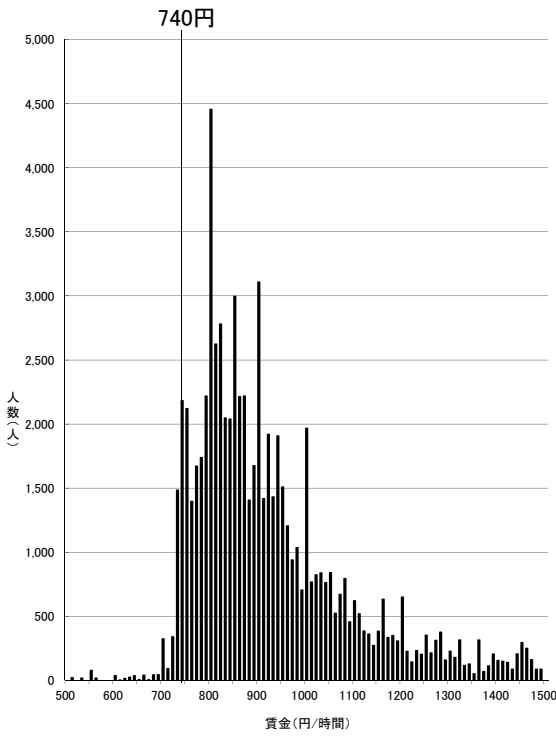


資料出所:厚生労働省「平成28年賃金構造基本統計調査特別集計」

(注)グラフ内記載の額は平成27年度最低賃金額である。また、500円未満及び1500円以上の賃金分布はグラフ上省略している。

短時間労働者

奈良(C)

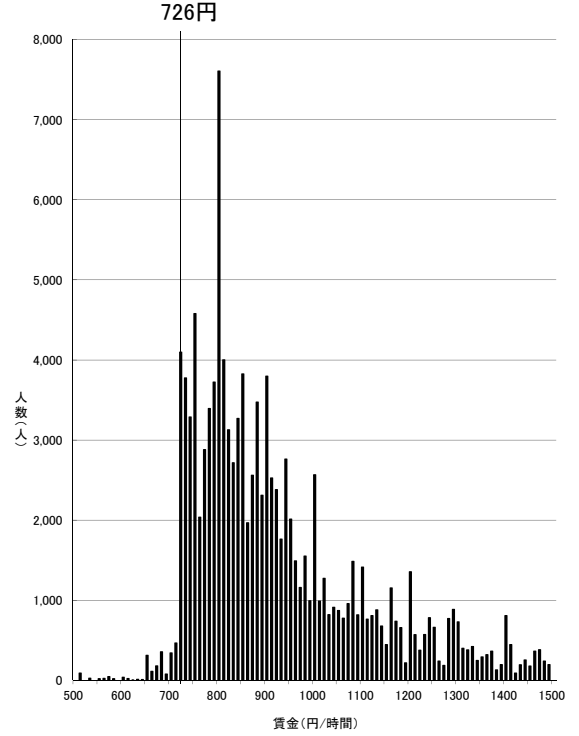


資料出所:厚生労働省「平成28年賃金構造基本統計調査特別集計」

(注)グラフ内記載の額は平成27年度最低賃金額である。また、500円未満及び1500円以上の賃金分布はグラフ上省略している。

短時間労働者

宮城(C)

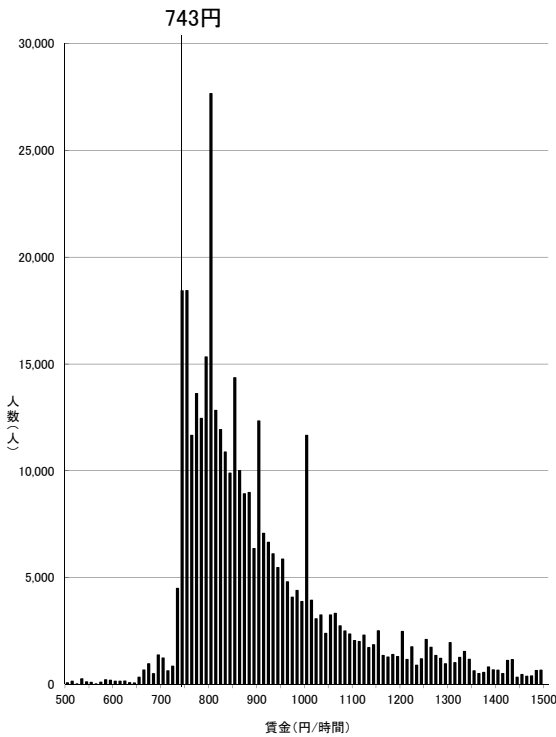


資料出所:厚生労働省「平成28年賃金構造基本統計調査特別集計」

(注)グラフ内記載の額は平成27年度最低賃金額である。また、500円未満及び1500円以上の賃金分布はグラフ上省略している。

短時間労働者

福岡(C)

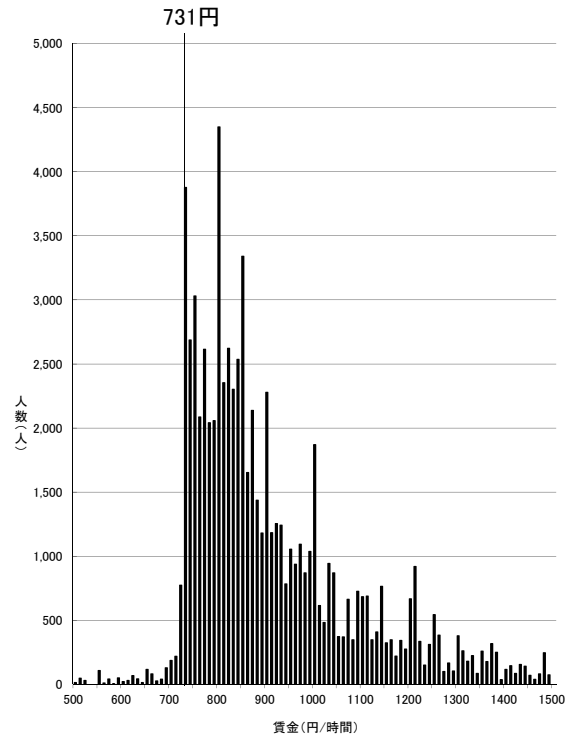


資料出所:厚生労働省「平成28年賃金構造基本統計調査特別集計」

(注)グラフ内記載の額は平成27年度最低賃金額である。また、500円未満及び1500円以上の賃金分布はグラフ上省略している。

短時間労働者

山口(C)

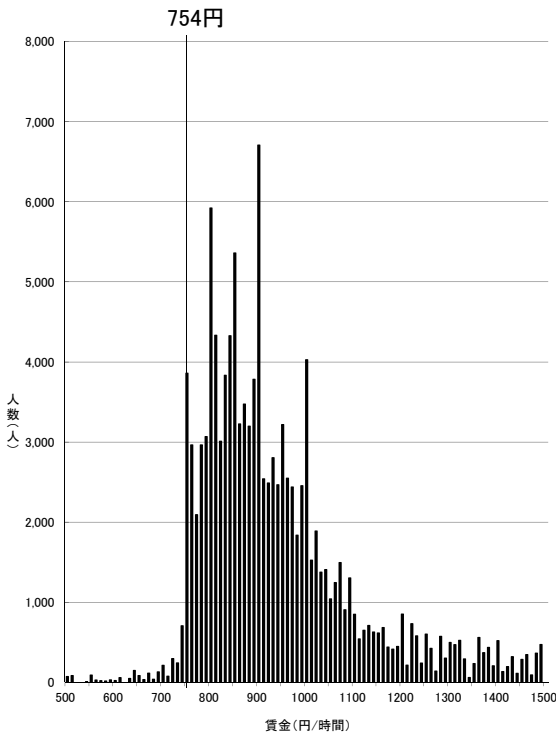


資料出所:厚生労働省「平成28年賃金構造基本統計調査特別集計」

(注)グラフ内記載の額は平成27年度最低賃金額である。また、500円未満及び1500円以上の賃金分布はグラフ上省略している。

短時間労働者

岐阜(C)

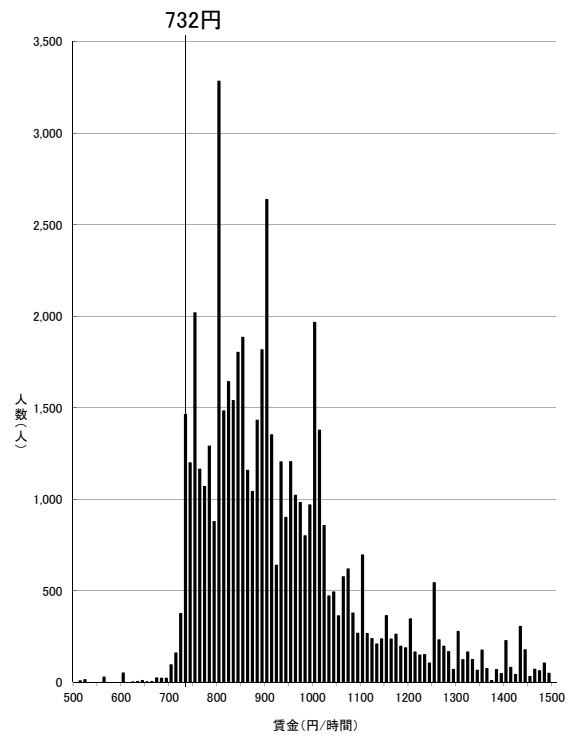


資料出所:厚生労働省「平成28年賃金構造基本統計調査特別集計」

(注)グラフ内記載の額は平成27年度最低賃金額である。また、500円未満及び1500円以上の賃金分布はグラフ上省略している。

短時間労働者

福井(C)

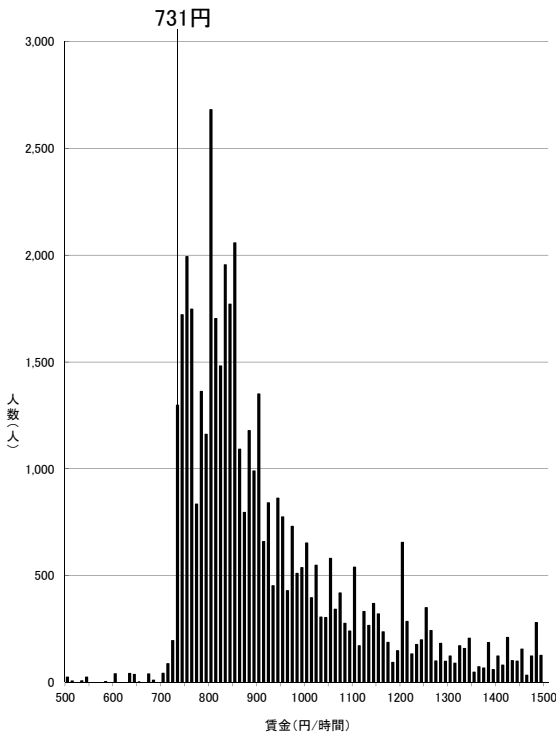


資料出所:厚生労働省「平成28年賃金構造基本統計調査特別集計」

(注)グラフ内記載の額は平成27年度最低賃金額である。また、500円未満及び1500円以上の賃金分布はグラフ上省略している。

短時間労働者

和歌山(C)

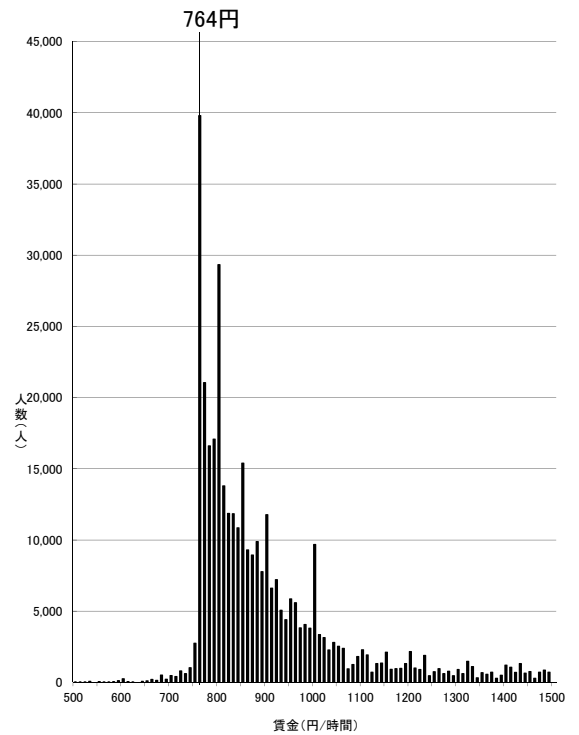


資料出所:厚生労働省「平成28年賃金構造基本統計調査特別集計」

(注)グラフ内記載の額は平成27年度最低賃金額である。また、500円未満及び1500円以上の賃金分布はグラフ上省略している。

短時間労働者

北海道(C)

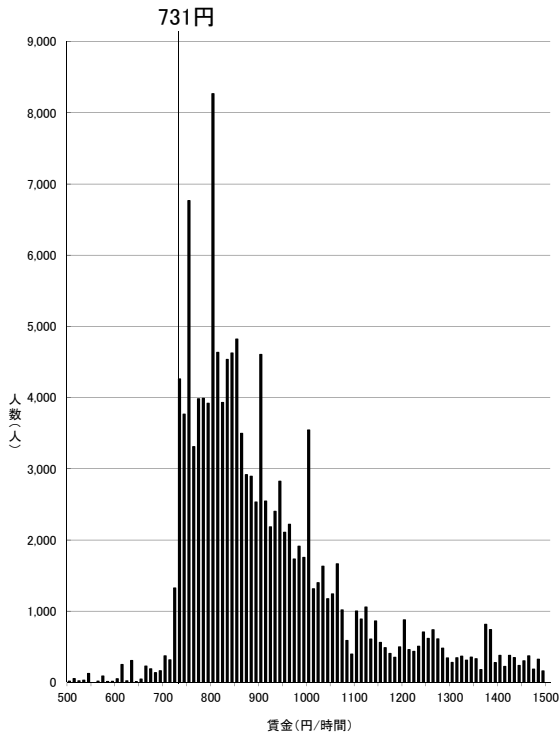


資料出所:厚生労働省「平成28年賃金構造基本統計調査特別集計」

(注)グラフ内記載の額は平成27年度最低賃金額である。また、500円未満及び1500円以上の賃金分布はグラフ上省略している。

短時間労働者

新潟(C)

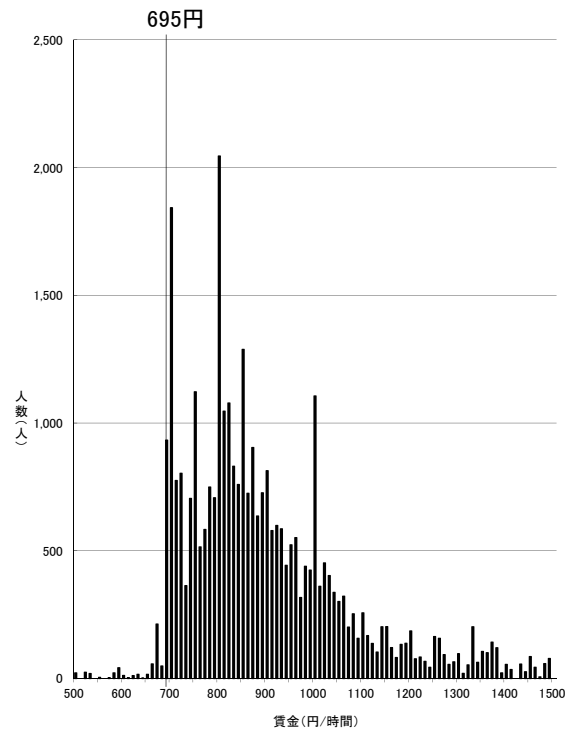


資料出所:厚生労働省「平成28年賃金構造基本統計調査特別集計」

(注)グラフ内記載の額は平成27年度最低賃金額である。また、500円未満及び1500円以上の賃金分布はグラフ上省略している。

短時間労働者

徳島(C)

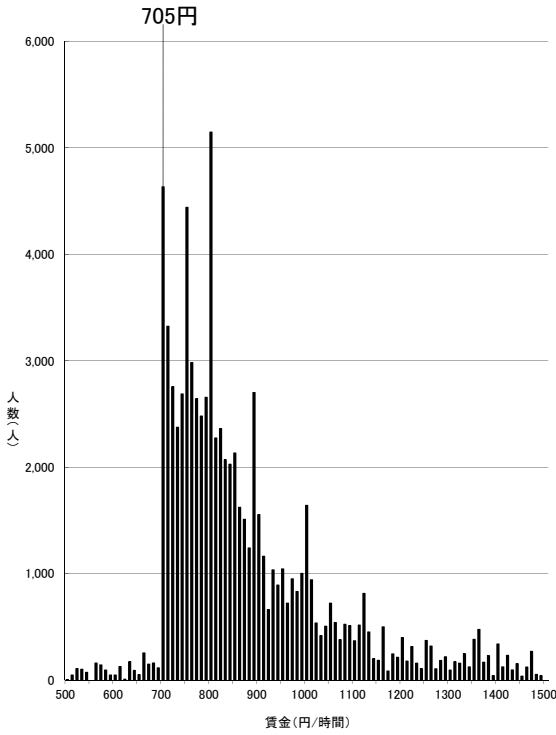


資料出所:厚生労働省「平成28年賃金構造基本統計調査特別集計」

(注)グラフ内記載の額は平成27年度最低賃金額である。また、500円未満及び1500円以上の賃金分布はグラフ上省略している。

短時間労働者

福島(D)

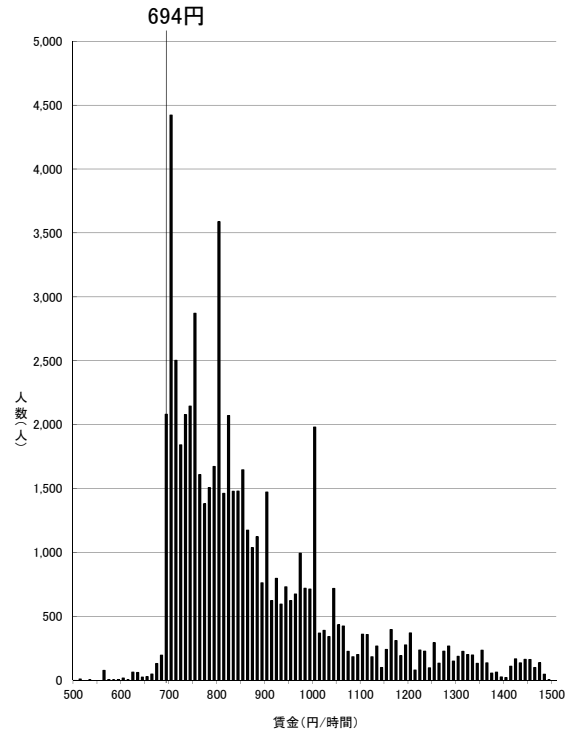


資料出所:厚生労働省「平成28年賃金構造基本統計調査特別集計」

(注)グラフ内記載の額は平成27年度最低賃金額である。また、500円未満及び1500円以上の賃金分布はグラフ上省略している。

短時間労働者

大分(D)

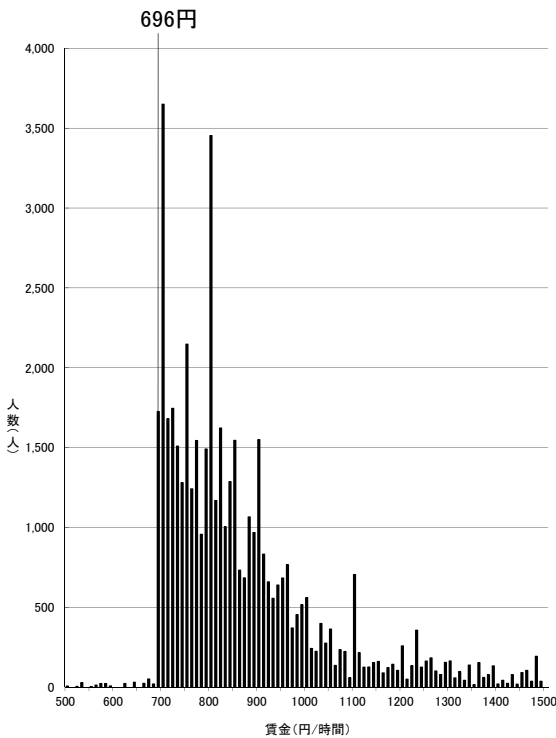


資料出所:厚生労働省「平成28年賃金構造基本統計調査特別集計」

(注)グラフ内記載の額は平成27年度最低賃金額である。また、500円未満及び1500円以上の賃金分布はグラフ上省略している。

短時間労働者

山形(D)

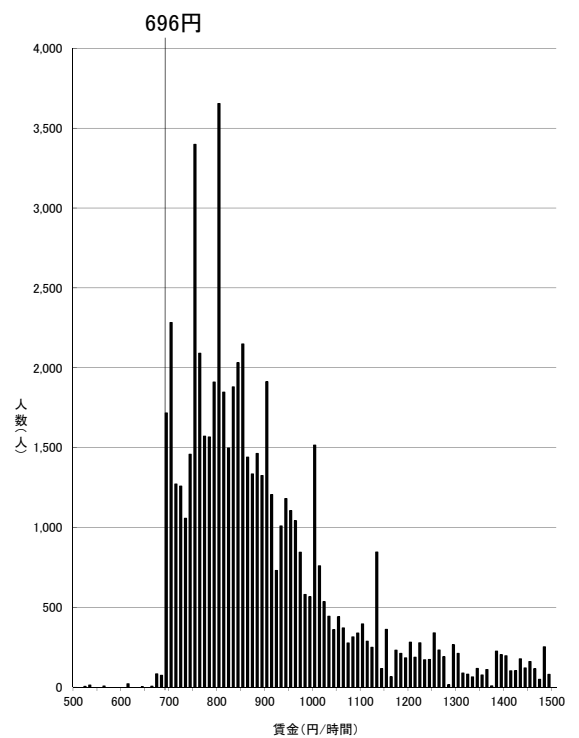


資料出所:厚生労働省「平成28年賃金構造基本統計調査特別集計」

(注)グラフ内記載の額は平成27年度最低賃金額である。また、500円未満及び1500円以上の賃金分布はグラフ上省略している。

短時間労働者

愛媛(D)

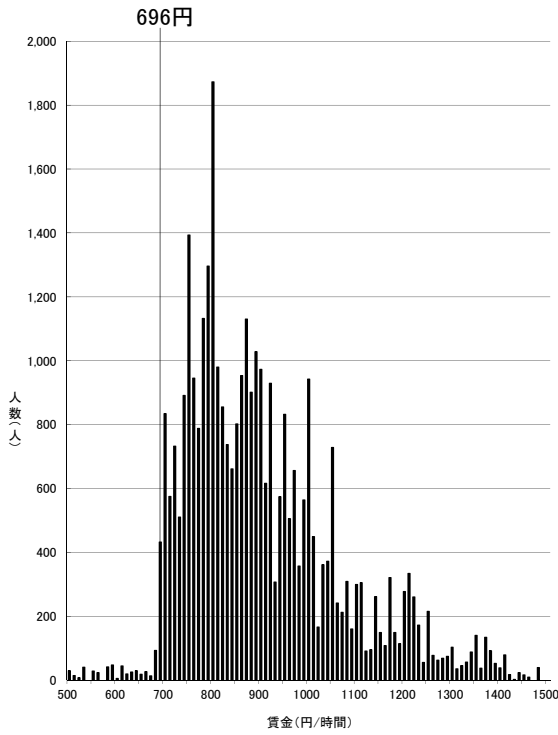


資料出所:厚生労働省「平成28年賃金構造基本統計調査特別集計」

(注)グラフ内記載の額は平成27年度最低賃金額である。また、500円未満及び1500円以上の賃金分布はグラフ上省略している。

短時間労働者

島根(D)

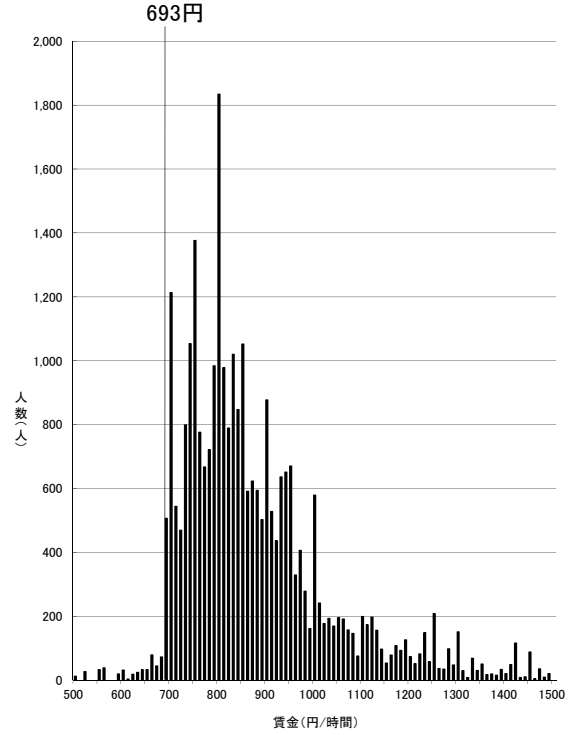


資料出所:厚生労働省「平成28年賃金構造基本統計調査特別集計」

(注)グラフ内記載の額は平成27年度最低賃金額である。また、500円未満及び1500円以上の賃金分布はグラフ上省略している。

短時間労働者

鳥取(D)

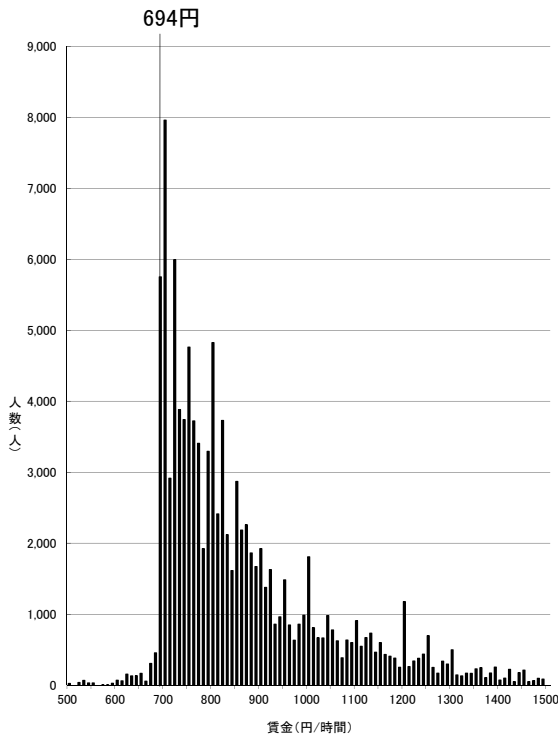


資料出所:厚生労働省「平成28年賃金構造基本統計調査特別集計」

(注)グラフ内記載の額は平成27年度最低賃金額である。また、500円未満及び1500円以上の賃金分布はグラフ上省略している。

短時間労働者

熊本(D)

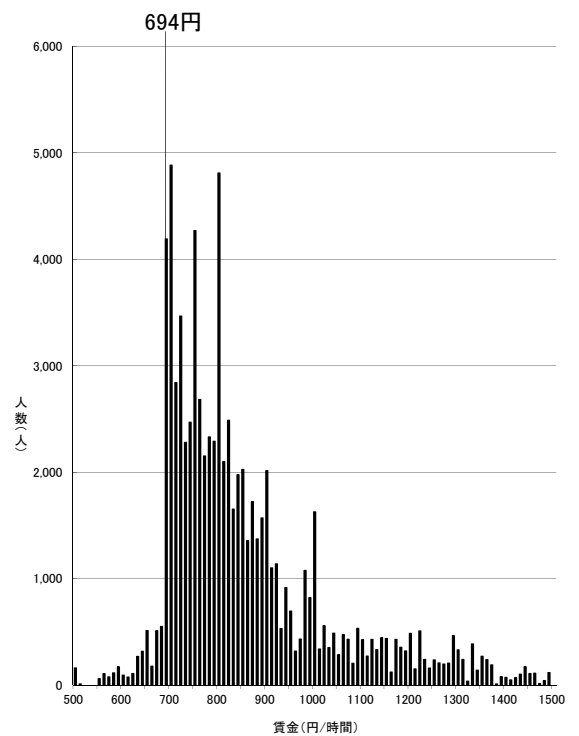


資料出所:厚生労働省「平成28年賃金構造基本統計調査特別集計」

(注)グラフ内記載の額は平成27年度最低賃金額である。また、500円未満及び1500円以上の賃金分布はグラフ上省略している。

短時間労働者

長崎(D)

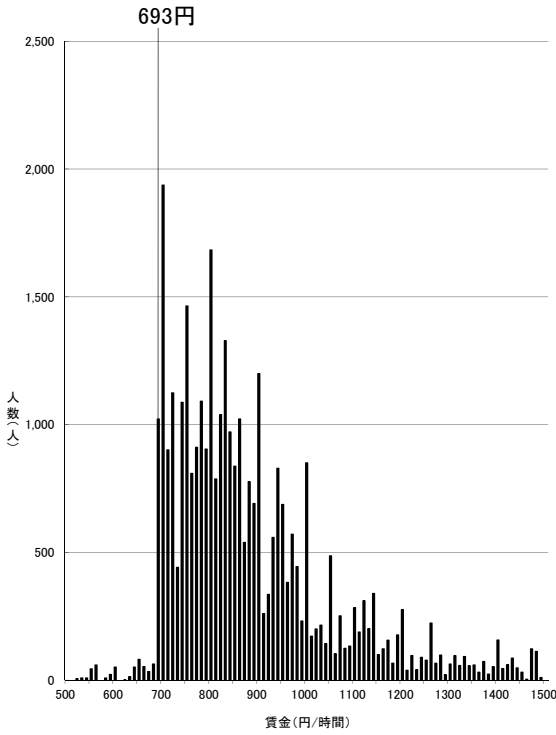


資料出所:厚生労働省「平成28年賃金構造基本統計調査特別集計」

(注)グラフ内記載の額は平成27年度最低賃金額である。また、500円未満及び1500円以上の賃金分布はグラフ上省略している。

短時間労働者

高知(D)

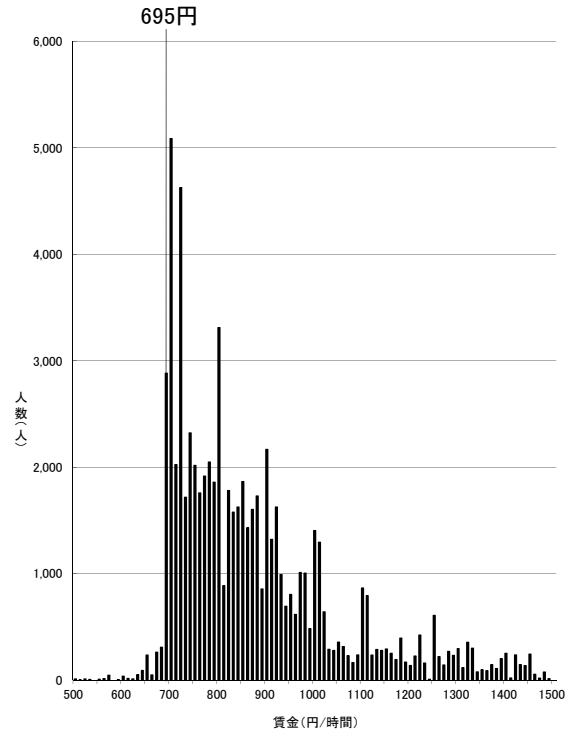


資料出所:厚生労働省「平成28年賃金構造基本統計調査特別集計」

(注)グラフ内記載の額は平成27年度最低賃金額である。また、500円未満及び1500円以上の賃金分布はグラフ上省略している。

短時間労働者

岩手(D)

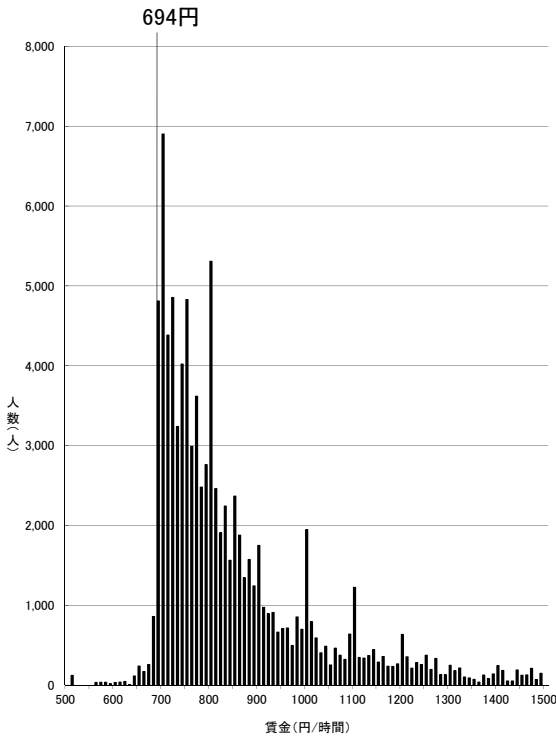


資料出所:厚生労働省「平成28年賃金構造基本統計調査特別集計」

(注)グラフ内記載の額は平成27年度最低賃金額である。また、500円未満及び1500円以上の賃金分布はグラフ上省略している。

短時間労働者

鹿児島(D)

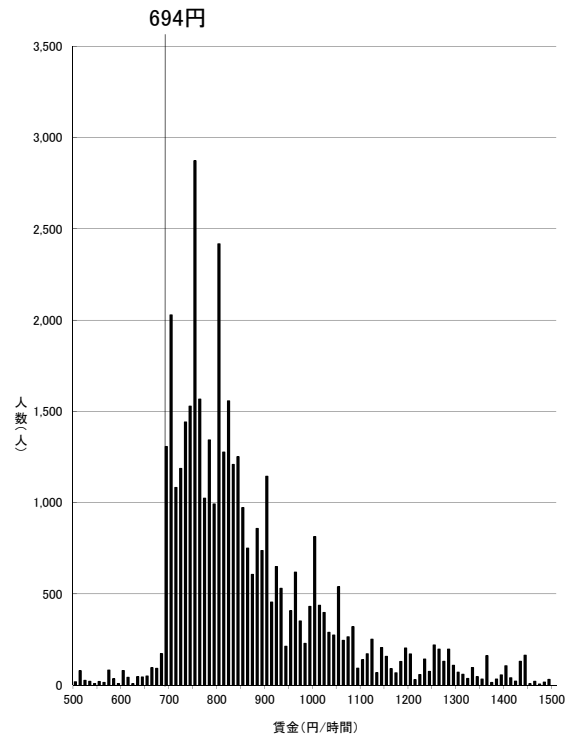


資料出所:厚生労働省「平成28年賃金構造基本統計調査特別集計」

(注)グラフ内記載の額は平成27年度最低賃金額である。また、500円未満及び1500円以上の賃金分布はグラフ上省略している。

短時間労働者

佐賀(D)

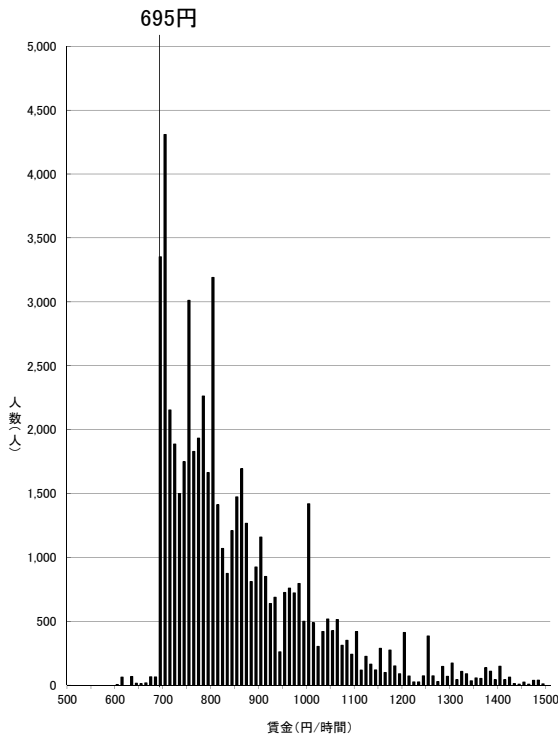


資料出所:厚生労働省「平成28年賃金構造基本統計調査特別集計」

(注)グラフ内記載の額は平成27年度最低賃金額である。また、500円未満及び1500円以上の賃金分布はグラフ上省略している。

短時間労働者

青森(D)

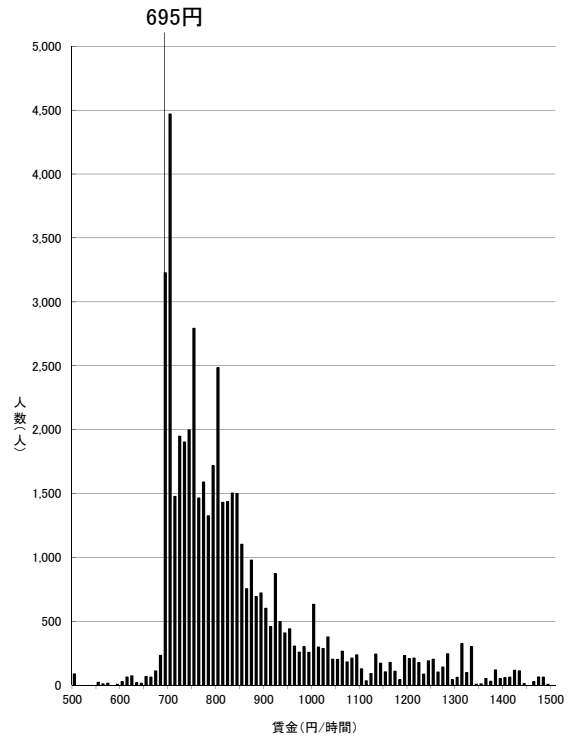


資料出所:厚生労働省「平成28年賃金構造基本統計調査特別集計」

(注)グラフ内記載の額は平成27年度最低賃金額である。また、500円未満及び1500円以上の賃金分布はグラフ上省略している。

短時間労働者

秋田(D)

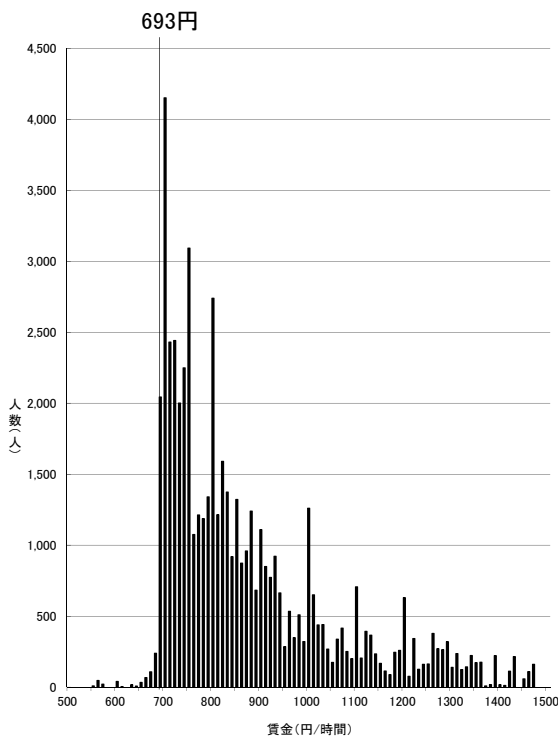


資料出所:厚生労働省「平成28年賃金構造基本統計調査特別集計」

(注)グラフ内記載の額は平成27年度最低賃金額である。また、500円未満及び1500円以上の賃金分布はグラフ上省略している。

短時間労働者

宮崎(D)

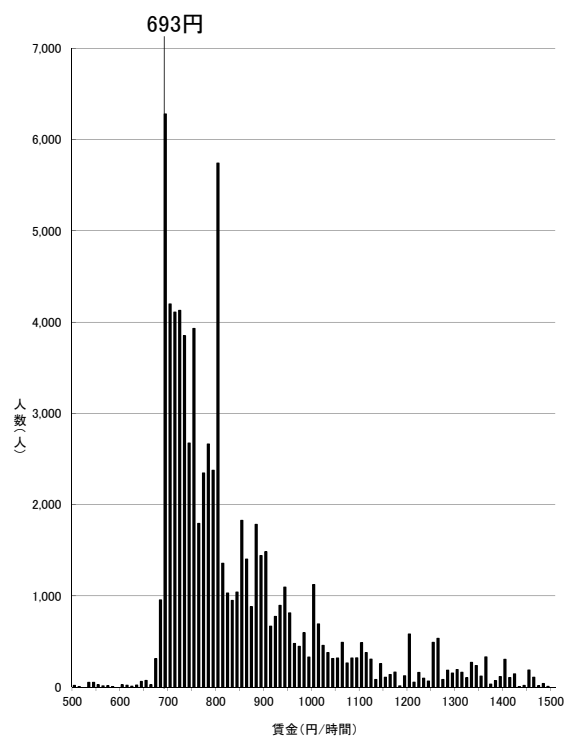


資料出所:厚生労働省「平成28年賃金構造基本統計調査特別集計」

(注)グラフ内記載の額は平成27年度最低賃金額である。また、500円未満及び1500円以上の賃金分布はグラフ上省略している。

短時間労働者

沖縄(D)



資料出所:厚生労働省「平成28年賃金構造基本統計調査特別集計」

(注)グラフ内記載の額は平成27年度最低賃金額である。また、500円未満及び1500円以上の賃金分布はグラフ上省略している。

短時間労働者