

報道関係者 各位

平成 26 年 10 月 23 日

【照会先】

医政局医事課医師臨床研修推進室

室長 田村 真一（内線 4122）

指導官 桑原 寛（内線 2567）

（代表電話）03(5253)1111

（直通電話）03(3595)2275

平成 26 年度の医師臨床研修マッチング結果をお知らせします

医師臨床研修マッチング協議会が実施した平成 26 年度（平成 27 年度研修開始）の医師臨床研修マッチングにより、臨床研修を受けようとする者（医学生等）と臨床研修を行う病院の組み合わせが、このほど決定し、医師臨床研修マッチング協議会より情報提供がありましたので、お知らせします。

医師臨床研修マッチングは、平成 16 年度に医師の臨床研修が義務化されたことに合わせ導入され、臨床研修を受けようとする者（医学生等）と臨床研修を行う病院の研修プログラムを、お互いの希望を踏まえて、一定の規則（アルゴリズム）に従って、コンピュータにより組み合わせを決定するシステムです。臨床研修を行う病院等の団体で構成される医師臨床研修マッチング協議会により行われています。

【結果のポイント】

・平成 26 年度（平成 27 年度研修開始）の医師臨床研修マッチングにより、希望順位を登録した研修希望者 8,767 人のうち、臨床研修を受ける病院が内定した者は 8,399 人で、内定率は 95.8%（平成 25 年度 96.1%）

・大都市部のある 6 都府県（東京都、神奈川県、愛知県、京都府、大阪府、福岡県）を除く道県における内定者の割合は、56.5%（同 55.3%）で、平成 16 年度の新制度導入以降、過去最大

■詳細は次ページ以降をご参照ください。

■5 ページ以降は医師臨床研修マッチング協議会公表資料（抜粋）を添付しています。

平成26年度の医師臨床研修マッチング結果をお知らせします

医師臨床研修マッチング協議会が実施した平成26年度（平成27年度研修開始）の医師臨床研修マッチング結果の概要は以下のとおりです。

医師臨床研修マッチングは、平成16年度に医師の臨床研修が義務化されたことに合わせ導入され、臨床研修を受けようとする者（医学生等）と臨床研修を行う病院の研修プログラムを、お互いの希望を踏まえて、一定の規則（アルゴリズム）に従って、コンピュータにより組み合わせを決定するシステムです。臨床研修を行う病院等の団体で構成される医師臨床研修マッチング協議会により行われています。

1. 概要

○マッチングの募集定員	11,004人（昨年度 10,489人）
○希望順位登録者数	8,767人（昨年度 8,300人）
○内定者*数	8,399人（昨年度 7,979人）
○内定率	95.8%（昨年度 96.1%）

*内定者とは、今回のマッチングにより、希望順位を登録した研修希望者のうち、臨床研修を受ける病院が内定した者（医学生等）。

2. 地域別の内定者数の状況

- 大都市部のある6都府県（東京、神奈川、愛知、京都、大阪、福岡）を除く道県における内定者の割合は、56.5%（昨年度55.3%）でした。平成16年度の新制度導入以降、過去最大となりました。

※平成16年度に新たな医師臨床研修制度が導入されて以降、研修医が特定の地域に集中しやすい状況にあるとの指摘がされていたため、研修医の地域的な適正配置を誘導する観点から、都道府県別の募集定員の上限を設けるなど見直しを行っている。（平成22年度から適用）

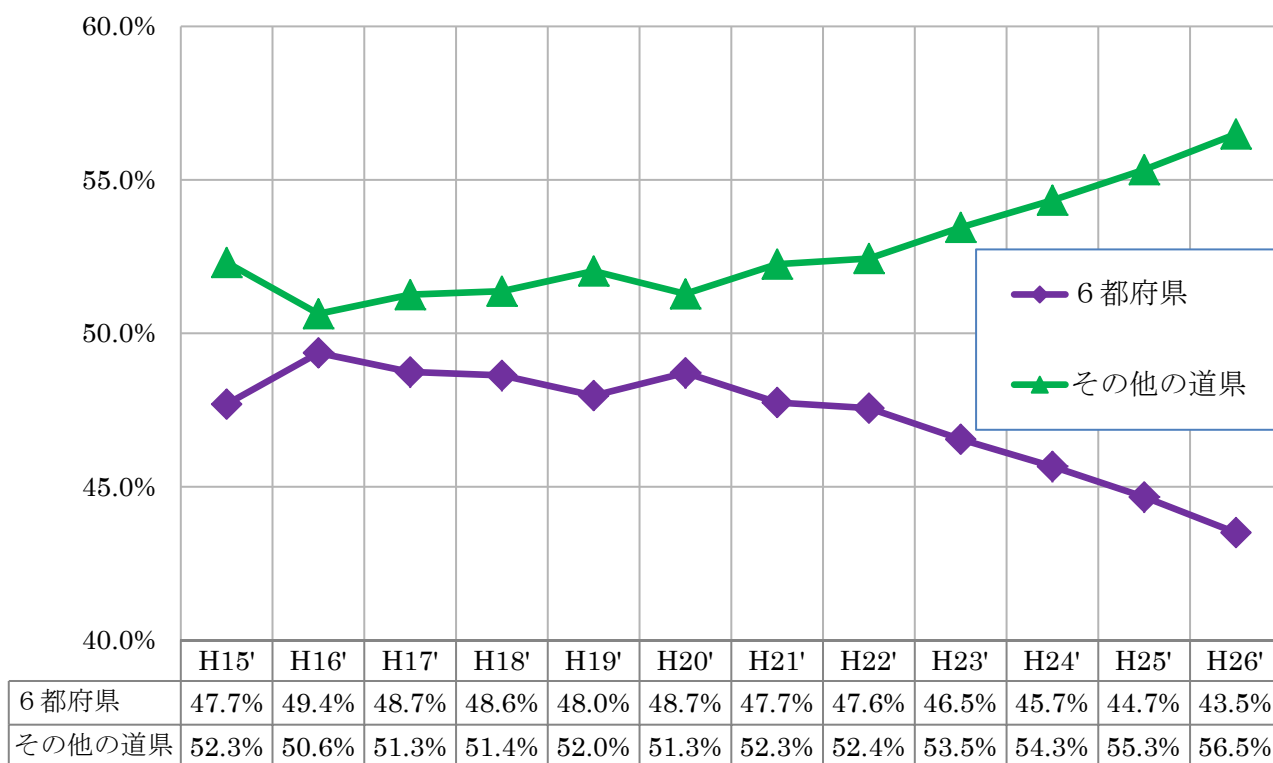
さらに、平成27年度の研修より更なる研修医の地域的な適正配置を誘導する観点から、都道府県別の募集定員の上限の計算式を一部見直し、募集定員の設定にあたって、全国の研修医総数や研修希望者数を推計しており、医学部入学定員の増（平成21年度（平成27年3月卒）は対前年度+693人）を織り込んだ制度設計としている。

[大都市部6都府県とその他道県の比較]

内定者数の推移

	H15'	H16'	H17'	H18'	H19'	H20'	H21'	H22'	H23'	H24'	H25'	H26'
6都府県	3,699	3,949	3,948	3,936	3,852	3,828	3,760	3,804	3,701	3,611	3,564	3,654
その他の道県	4,057	4,051	4,152	4,158	4,178	4,030	4,115	4,194	4,250	4,297	4,415	4,745
計	7,756	8,000	8,100	8,094	8,030	7,858	7,875	7,998	7,951	7,908	7,979	8,399

内定者数の割合の推移 ～その他の道県の割合が最大となった～



○ 内定者数が増えた県（対前年度比上位5県）

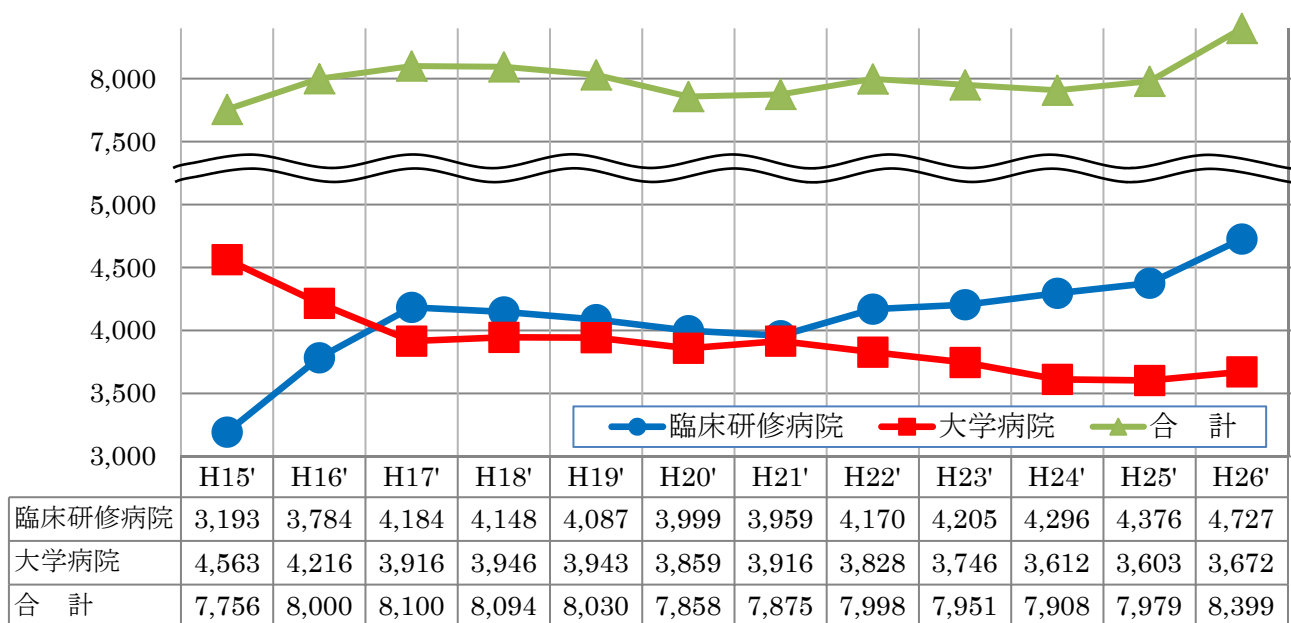
	平成24年度	平成25年度	平成26年度	（対前年度）
青森県	76人 →	71人 →	89人	(+25.4%)
群馬県	91人 →	80人 →	103人	(+28.8%)
静岡県	168人 →	169人 →	209人	(+23.7%)
滋賀県	74人 →	72人 →	92人	(+27.8%)
徳島県	49人 →	52人 →	66人	(+26.9%)

3. 臨床研修病院と大学病院別の内定者数の状況

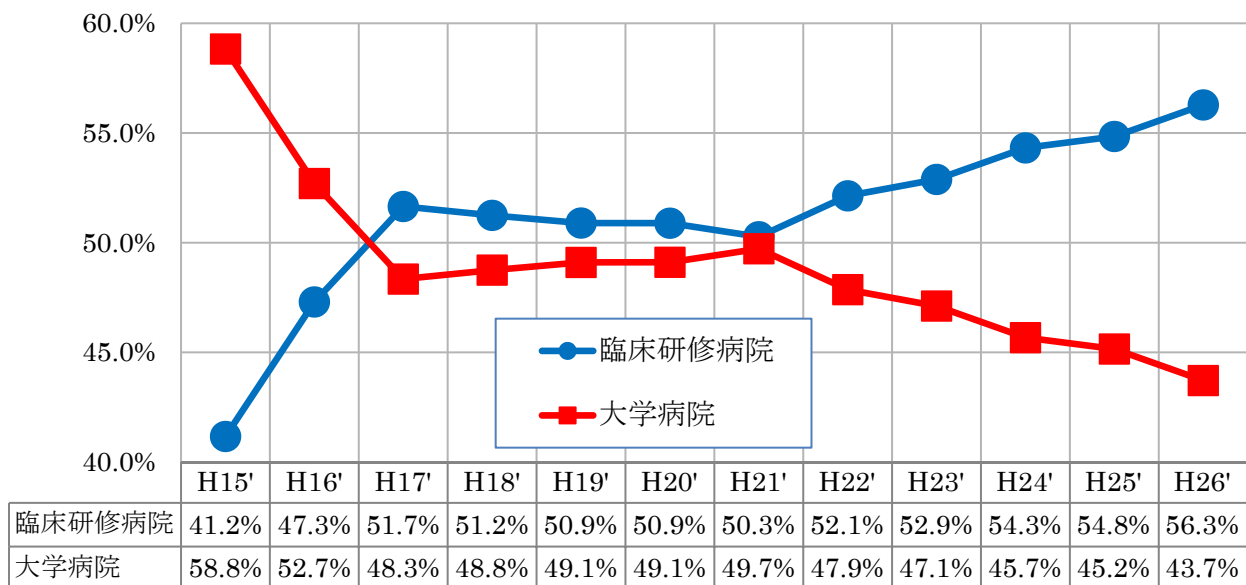
- 臨床研修病院、大学病院ともに内定者数は昨年度から増加しました。
- 大学病院の内定者数の割合は、昨年度から減少しました。

	平成25年度		平成26年度
臨床研修病院	4,376人	→	4,727人
大学病院	3,603人	→	3,672人
大学病院の割合	45.2%	→	43.7%

内定者数の推移



内定者数の割合の推移



平成 26 年 10 月 23 日

平成 26 年度 研修医マッチングの結果

医師臨床研修マッチング協議会
TEL : 03-5512-8130
<http://www.jrmp.jp/>

1 研修医マッチングについて

- 平成 16 年 4 月から導入された新医師臨床研修制度の実施にあたって、研修医マッチングは、研修希望者と研修プログラム（研修病院）とを効率かつ透明性を確保して、組み合わせるためのシステムである。
今年度は平成 26 年 10 月 23 日 14 時に研修医マッチングに参加している研修希望者と研修プログラムとの組み合わせを決定し、研修希望者並びに研修病院に発表した。

2 研修医マッチングへの参加の状況

- 参加者数 8,988 名
 - ・ 希望順位表を登録した参加者数 8,767 名
 - ・ 希望順位表を登録しなかった参加者数 221 名
 - ・ 参加者が希望順位表に登録した研修プログラムの数は、平均 2.86 プログラム（最大は 25、最小は 1）
- 参加病院数 1,015 病院（研修プログラム 1,396 プログラム 募集定員 11,004 名）

表 1 平成 26 年度研修医マッチング参加状況

	平成 26 年度	平成 25 年度
参加者数（名）	8,988	8,509
希望順位登録者数（名）	8,767	8,300
希望順位未登録者数（名）	221	209
参加者最大希望順位登録数	25	100
参加者最小希望順位登録数	1	1
参加者平均希望順位登録数	2.86	2.90
研修プログラム数	1,396	1,375
参加病院数	1,015	1,008
募集定員（名）	11,004	10,489

3 研修医マッチング結果の確認

- 参加者は、本協議会のホームページ（www.jrmp.jp）を通じて、当該参加者に係る研修医マッチングの結果（当該参加者とマッチした研修プログラムの名称）を確認することができる。
- 参加病院は、本協議会のホームページを通じて、研修プログラム（当該プログラムを構成している参加病院）に係る研修医マッチングの結果（当該研修プログラムとマッチした参加者氏名）を確認することができる。

4. 研修医マッチングの結果の概要

- 表2は、全体のマッチ率
- 表3は、全マッチ者数に対する希望順位ごとのマッチ者及びマッチ率
- 表4は、臨床研修病院、大学病院別 研修医マッチング結果の概要
- 表5は、臨床研修病院、大学病院別 参加者の希望順位表における順位と研修医マッチングの結果について
- 表6は、研修医マッチングの結果（参加病院の所在地による全国分布）
- 別添は、大学病院（施設別）における自大学出身者の比率
研修プログラム毎の募集定員、マッチ者数及び空席数

表2 全体のマッチ率

	平成26年度	平成25年度
希望順位登録者数（名）・・・①	8,767	8,300
マッチ者数（名）・・・②	8,399	7,979
マッチ率（％）・・・②÷①	95.8	96.1

表3 全マッチ者数に対する希望順位ごとのマッチ者数及びマッチ率

	平成26年度（％）	平成25年度（％）
第1希望マッチ者数（名）	6,860名（81.7）	6,532名（81.9）
第2希望マッチ者数（名）	1,009名（12.0）	960名（12.0）
第3希望マッチ者数（名）	356名（4.2）	323名（4.0）
第4希望以下のマッチ者数（名）	174名（2.1）	164名（2.1）
計	8,399名（100）	7,979名（100）

- 第1希望でマッチした者の全マッチ者に占める割合は全体の81.7%
- 第3希望迄でマッチした者の全マッチ者に占める割合は全体の97.9%

表4. 臨床研修病院、大学病院別 研修医マッチング結果の概要

	平成26年度				平成25年度				
	臨床研修病院		大学病院		臨床研修病院		大学病院		合計
		(%)		(%)		(%)		(%)	
参加病院数	898	88.5	117	11.5	892	88.5	116	11.5	1,008(100%)
研修プログラム数	1,005	72.0	391	28.0	996	72.4	379	27.6	1,375(100%)
募集定員	6,123	55.6	4,881	44.4	5,687	54.2	4,802	45.8	10,489(100%)
マッチ者数	4,727	56.3	3,672	43.7	4,376	54.8	3,603	45.2	7,979(100%)
空席数	1,396	53.6	1,209	46.4	1,311	52.2	1,199	47.8	2,510(100%)
1位希望者数	5,594	63.8	3,173	36.2	5,172	62.3	3,128	37.7	8,300(100%)

表5. 臨床研修病院、大学病院別 参加者の希望順位表における順位と研修医マッチングの結果について

	平成26年度				平成25年度				
	臨床研修病院		大学病院		臨床研修病院		大学病院		総数
	マッチ数	(%)	マッチ数	(%)	マッチ数	(%)	マッチ数	(%)	
参加者の希望順位									
1位	3,979	58.0	2,881	42.0	3,704	56.7	2,828	43.3	6,532(100%)
2位	545	54.0	464	46.0	486	50.6	474	49.4	960(100%)
3位	141	39.6	215	60.4	136	42.1	187	57.9	323(100%)
4位以下	62	35.6	112	64.4	50	30.5	114	69.5	164(100%)
計	4,727	56.3	3,672	43.7	4,376	54.8	3,603	45.2	7,979(100%)

表6 研修医マッチングの結果(参加病院の所在地による全国分布)

都道府県	平成26年度		平成25年度		マッチ者数 増減
	募集定員	マッチ者数①	募集定員	マッチ者数②	①-②
北海道	456	329	418	292	37
青森県	145	89	131	71	18
岩手県	108	73	126	68	5
宮城県	181	118	172	119	△ 1
秋田県	123	64	128	64	0
山形県	117	73	120	70	3
福島県	159	88	153	92	△ 4
茨城県	210	147	186	126	21
栃木県	170	124	168	136	△ 12
群馬県	153	103	117	80	23
埼玉県	400	233	391	231	2
千葉県	441	358	393	326	32
東京都	1,454	1,355	1,453	1,295	60
神奈川県	680	574	646	550	24
新潟県	201	93	182	79	14
富山県	107	63	101	55	8
石川県	177	104	181	103	1
福井県	89	53	89	49	4
山梨県	91	61	78	58	3
長野県	173	140	149	119	21
岐阜県	164	119	149	113	6
静岡県	275	209	243	169	40
愛知県	561	470	537	453	17
三重県	149	114	126	101	13
滋賀県	123	92	101	72	20
京都府	269	257	282	250	7
大阪府	639	594	653	619	△ 25
兵庫県	412	365	380	326	39
奈良県	122	90	104	94	△ 4
和歌山県	110	84	98	86	△ 2
鳥取県	78	30	75	33	△ 3
島根県	95	54	87	49	5
岡山県	233	159	208	166	△ 7
広島県	210	148	187	159	△ 11
山口県	124	65	114	70	△ 5
徳島県	101	66	98	52	14
香川県	104	72	102	60	12
愛媛県	126	82	117	84	△ 2
高知県	96	57	96	58	△ 1
福岡県	450	404	477	397	7
佐賀県	92	52	91	70	△ 18
長崎県	153	103	148	88	15
熊本県	143	107	117	106	1
大分県	112	68	107	55	13
宮崎県	88	55	85	45	10
鹿児島県	168	94	160	84	10
沖縄県	172	147	165	137	10
計	11,004	8,399	10,489	7,979	420