

地 域 医 療 構 想 W G 合 同 会 議	資 料 1-1
平 成 3 0 年 3 月 2 日	

地域医療構想調整会議における 議論の進捗状況について

地域医療構想調整会議について

医療法の規定

第30条の14 都道府県は、構想区域その他の当該都道府県の知事が適当と認める区域ごとに、診療に関する学識経験者の団体その他の医療関係者、医療保険者その他の関係者との協議の場を設け、関係者との連携を図りつつ、医療計画において定める将来の病床数の必要量を達成するための方策その他の地域医療構想の達成を推進するために必要な事項について協議を行うものとする。

2 関係者は、前項の規定に基づき都道府県が行う協議に参加するよう都道府県から求めがあつた場合には、これに協力するよう努めるとともに、当該協議の場において関係者間の協議が調つた事項については、その実施に協力するよう努めなければならない。

地域医療構想調整会議の協議事項

「地域医療構想の進め方について」(平成30年2月7日付け医政地発0207第1号厚生労働省医政局地域医療計画課長通知)より

【個別の医療機関ごとの具体的対応方針の決定への対応】

○ 都道府県は、毎年度、地域医療構想調整会議において合意した具体的対応方針をとりまとめること。

具体的対応方針のとりまとめには、以下の内容を含むこと。

- ① 2025年を見据えた構想区域において担うべき医療機関としての役割
- ② 2025年に持つべき医療機能ごとの病床数

○ 公立病院、公的医療機関等は、「新公立病院改革プラン」「公的医療機関等2025プラン」を策定し、平成29年度中に協議すること。

○ その他の医療機関のうち、担うべき役割を大きく変更する病院などは、今後の事業計画を策定し、速やかに協議すること。

○ 上記以外の医療機関は、遅くとも平成30年度末までに協議すること。

【その他】

○ 都道府県は、以下の医療機関に対し、地域医療構想調整会議へ出席し、必要な説明を行うよう求めること。

- ・病床が全て稼働していない病棟を有する医療機関
- ・新たな病床を整備する予定の医療機関
- ・開設者を変更する医療機関

地域医療構想調整会議の進め方のサイクル（イメージ）

○ 次のような年間のスケジュールを毎年繰り返すことで、地域医療構想の達成を目指す。

	3月	4月	5月	6月	7月	8月	9月	10月	11月	12月	1月	2月	3月	4月	
国		<ul style="list-style-type: none"> 都道府県職員研修（前期） データブック配布及び説明会 基金に関するヒアリング 			<ul style="list-style-type: none"> 都道府県職員研修（中期） 地域医療構想の取組状況の把握 			<ul style="list-style-type: none"> 都道府県職員研修（後期） 病床機能報告の実施 							
都道府県		<p>（平成29年度については、第7次医療計画に向けた検討を開始）</p> <p>●具体的な機能分化・連携に向けた取組の整理について</p> <ul style="list-style-type: none"> 県全体の病床機能や5事業等分野ごとの不足状況を明示 <p>●病床機能の分化・連携に向けた好事例や調整困難事例について収集・整理（国において全国状況を整理）</p> <p>●地域住民・市区町村・医療機関等に対する情報提供（議事録の公開、説明会等）</p>													
調整会議		<p>1回目</p> <p>●病床機能報告や医療計画データブック等を踏まえた役割分担について確認</p> <ul style="list-style-type: none"> 不足する医療機能の確認 各医療機関の役割の明確化 各医療機関の病床機能報告やデータブックの活用 			<p>2回目</p> <p>●機能・事業等ごとの不足を補うための具体策についての議論</p> <ul style="list-style-type: none"> 地域で整備が必要な医療機能を具体的に示す 病床機能報告に向けて方向性を確認 			<p>3回目</p> <p>●次年度における基金の活用等を視野に入れた議論</p> <ul style="list-style-type: none"> 次年度における基金の活用等を視野に入れ、機能ごとに具体的な医療機関名を挙げたうえで、機能分化・連携若しくは転換についての具体的な決定 			<p>4回目</p> <p>●次年度の構想の具体的な取組について意見の整理</p> <ul style="list-style-type: none"> 地域において不足する医療機能等に対応するため、具体的な医療機関名や進捗評価のための指標、次年度の基金の活用等を含むとりまとめを行う 				

地域医療構想調整会議における議論の状況

以下は、平成29年12月末までの議論の状況について、全341構想区域の状況をまとめたもの。

現状分析に関する取組の状況

▶調整会議の開催状況について

4～6月	7～9月	10～12月
69回 (64区域)	280回 (226区域)	348回 (253区域)

▶調整会議以外の取組(意見交換会等)

4～6月	7～9月	10～12月
17回 (18区域)	86回 (55区域)	51回 (38区域)

▶平成28年度病床機能報告が未報告の医療機関に関する状況把握

	9月末	12月末
未報告医療機関数 (構想区域数)	458施設 (150区域)	458施設 (150区域)
うち未報告医療機関 の在り方について 議論した構想区域	20区域 (150区域中)	25区域 (150区域中)

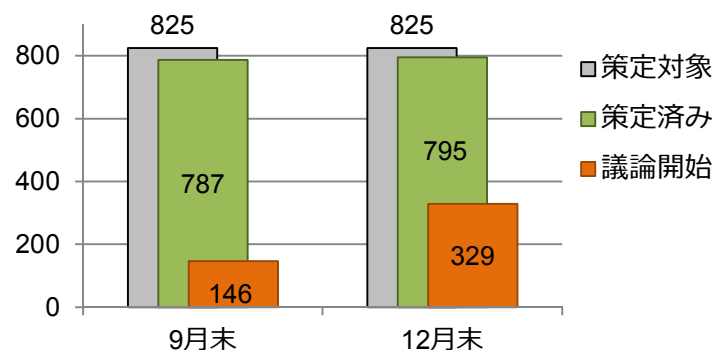
▶非稼働病棟に関する状況把握

	9月末	12月末
非稼働病棟を有する 医療機関数(区域数)	1,526施設 (296区域)	1,526施設 (296区域)
うち非稼働病棟の在り 方について議論した構 想区域	34区域 (296区域中)	41区域 (296区域中)

具体的な医療機関名を挙げた議論の状況

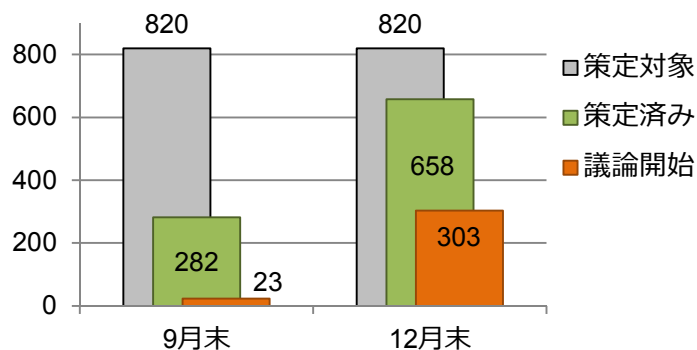
▶公立病院について

- ・新改革プランを策定した病院は、795病院(策定対象825病院(注))
- (注)一般病床及び療養病床を有しない精神科病院は除外した。
- ・このうち、地域医療構想調整会議で議論を開始した病院は、329病院



▶公的医療機関等2025プラン対象医療機関について

- ・公的医療機関等2025プランを策定した病院は658病院(策定対象820病院)
- ・このうち、地域医療構想調整会議で議論を開始した病院は、303病院



(参考)

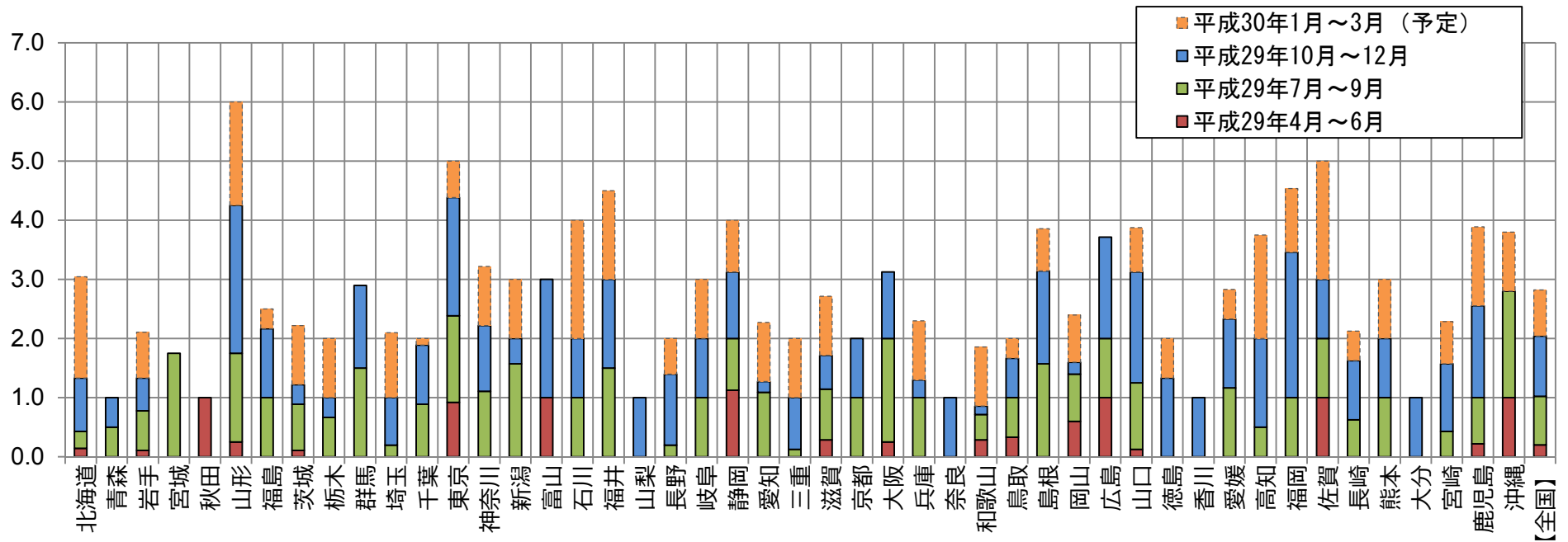
その他の医療機関について

- ・その他の病院のうち、担うべき役割や機能を大きく変更する病院等であって、今後の事業計画を策定している病院は44病院
- ・このうち、12月末までに地域医療構想調整会議で議論を開始した病院は41病院

医政局地域医療計画課調べ(精査中)

地域医療構想調整会議における議論の状況

調整会議の開催状況（開催延べ回数／全構想区域）（平成29年12月末時点）



意見交換会等の取組例

【滋賀県】

- 以下の会を開催し、圏域の課題の共有、病床機能報告の考え方の整理、2025プランの共有等を行い、意見交換。
 - ・高度急性期・急性期を担う病院長の意見交換会
 - ・療養病床を有する病院長の意見交換会
 - ・病院事務長・看護部長情報交換会
 - ・圏域内の病院長、医師会長、市との懇談会
- 地域医療構想調整会議に先立ち市町と地域包括ケアシステムや医療と介護の体制整備について意見交換。

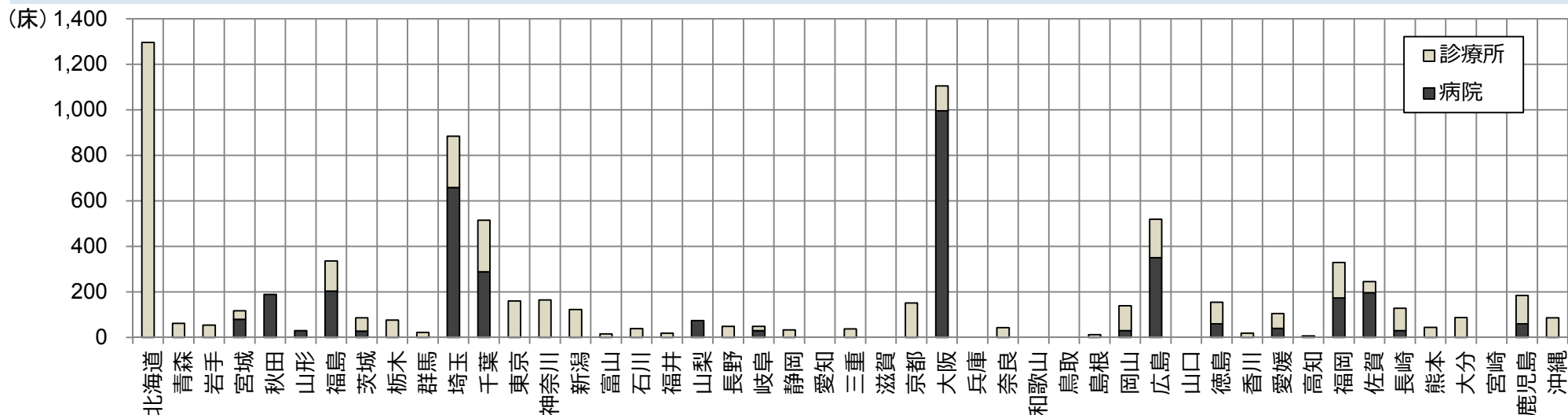
【島根県】

- 以下の会の開催、または担当者が以下の団体主催の会議に参加するなどし、医療機関の役割、慢性期医療・在宅医療の課題等について意見交換。
 - ・病院長等会議
 - ・緩和ケアネットワーク研修会
 - ・市町長・医師会長・病院長意見交換会

地域医療構想調整会議における議論の状況

■平成28年度病床機能報告が未報告である医療機関の許可病床数

(平成29年12月末時点)



■未報告医療機関に関する対応の状況

(平成29年12月末時点)

未報告医療機関なし	未報告医療機関あり	
	全ての未報告医療機関に督促を実施	督促を実施していない医療機関がある
愛知県 滋賀県 兵庫県 和歌山県 鳥取県 山口県	宮崎県	北海道 福島県 神奈川県 岐阜県 徳島県 長崎県 栃木県 新潟県 京都府 大阪府 岡山県 沖縄県

* 12月末時点で、医療法第30条の13第5項に基づく命令を実施している都道府県はない。

医政局地域医療計画課調べ (精査中)

医療法

第三十条の十三 (略)

5 都道府県知事は、病床機能報告対象病院等の管理者が第一項若しくは第二項の規定による報告をせず、又は虚偽の報告をしたときは、期間を定めて、当該病床機能報告対象病院等の開設者に対し、当該管理者をしてその報告を行わせ、又はその報告の内容を是正させることを命ずることができる。

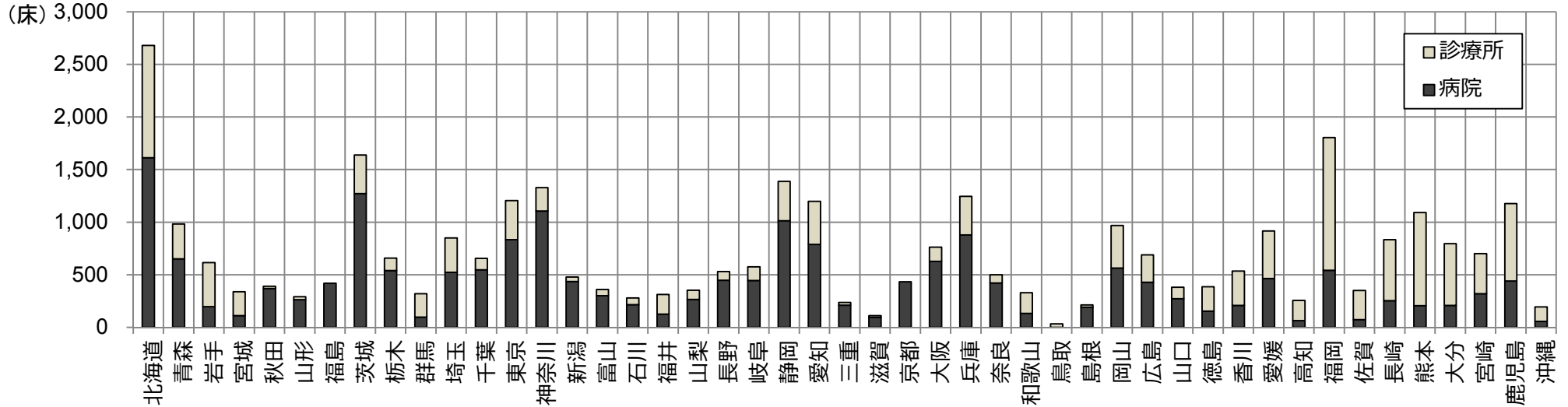
6 都道府県知事は、前項の規定による命令をした場合において、その命令を受けた病床機能報告対象病院等の開設者がこれに従わなかったときは、その旨を公表することができる。

第九十二条 第三十条の十三第五項の規定による命令に違反した者は、三十万円以下の過料に処する。

地域医療構想調整会議における議論の状況

■非稼働病棟の病床数

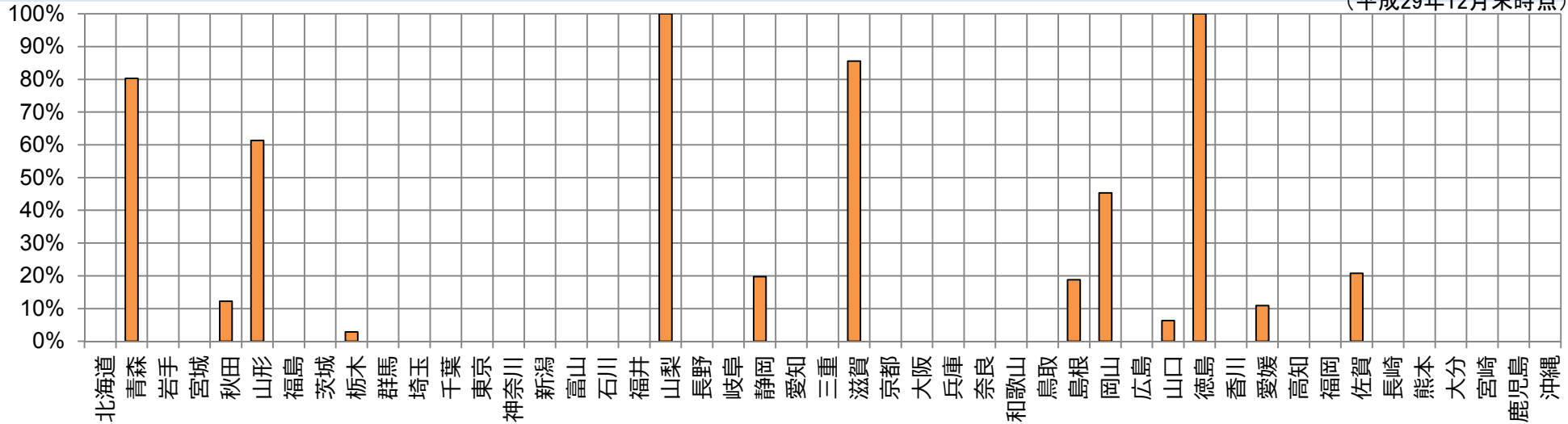
(平成29年12月末時点) (注)平成28年度(平成28年10月実施)の病床機能報告を基にした集計である。



■非稼働病棟を有する医療機関に対する調整会議での議論の状況

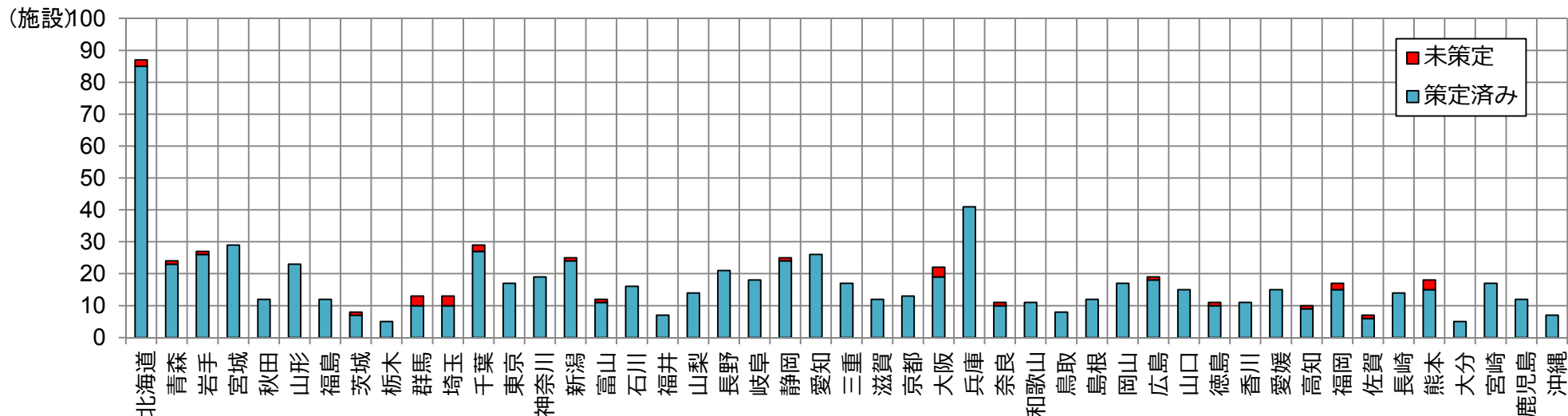
(議論済みの病棟の病床数 / 非稼働病棟の病床数)

(平成29年12月末時点)



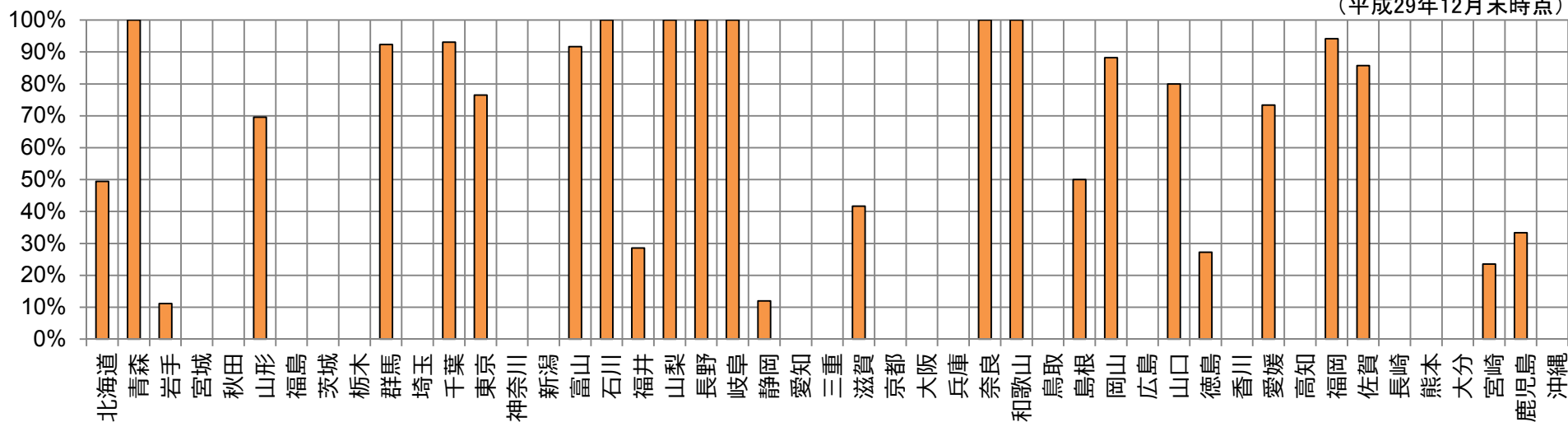
地域医療構想調整会議における議論の状況

■ **新公立病院改革プランを策定済みの病院数** (平成29年12月末時点) (注)一般病床及び療養病床を有しない精神科病院は除外した。



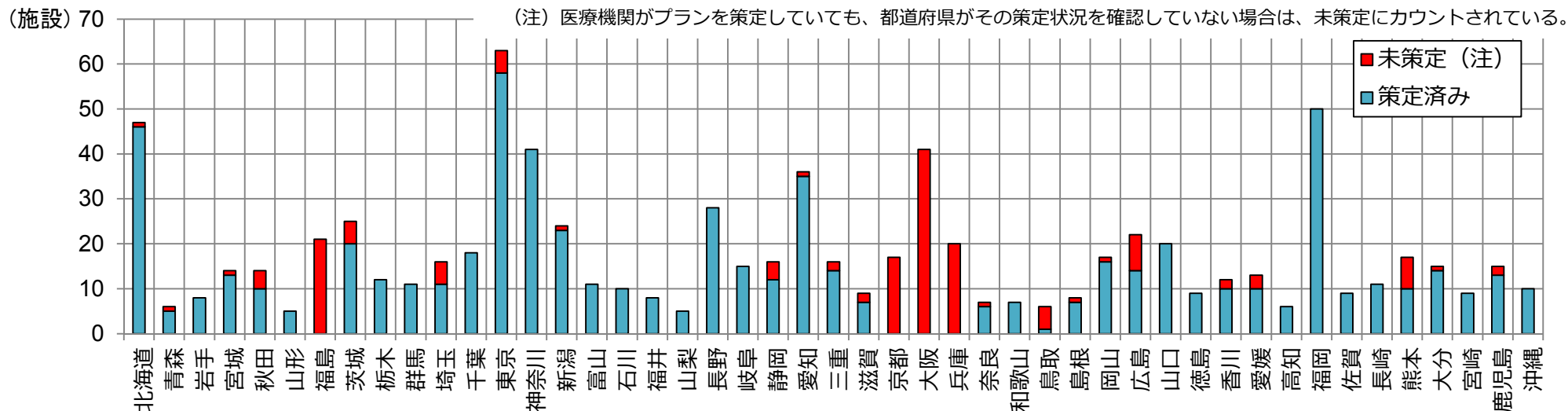
■ **新公立病院改革プランについて、調整会議での議論を開始した割合** (議論開始済み病院数/プラン策定対象病院数)

(平成29年12月末時点)



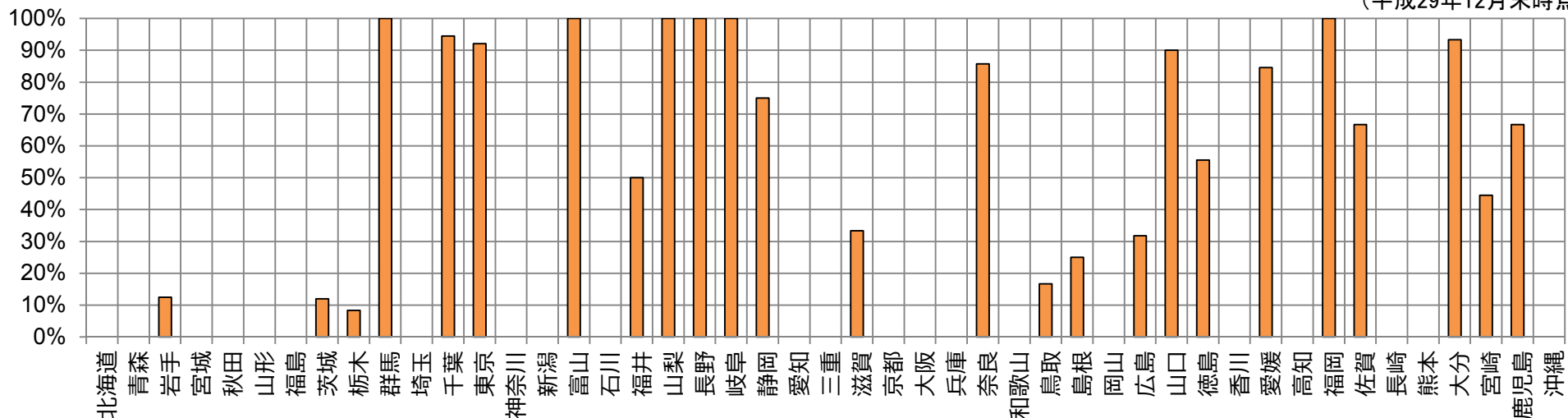
地域医療構想調整会議における議論の状況

■ 公的医療機関等2025プランを策定済みの病院数 (平成29年12月末時点)



■ 公的医療機関等2025プランについて、調整会議での議論を開始した割合 (議論開始済み病院数/プラン策定対象病院数)

(平成29年12月末時点)



佐賀県の取組：公的医療機関等2025プランの協議の実例①

各病院のプランの概況と第1回協議の概況

	医療機関	主な役割	H28病床機能報告病床数						プラン概要	1回目の協議
			高	急	回	慢	休	計		
中部	佐賀大学医学部附属病院	特定機能 3次救急	46	499				545	高度急性期↑・急性期↓	了承
	佐賀県医療センター好生館	地域支援 3次救急	38	397		15		450	高度急性期↑・急性期↓ 慢性期→(緩和ケア)	了承
	NHO佐賀病院	地域支援 周産期	18	274				292	現状維持	了承
	JCHO佐賀中部病院			116	44			160	現状維持	了承
	NHO肥前精神医療センター	精神拠点				100		100	現状維持	了承
東部	NHO東佐賀病院	地域支援 結核		76	60	165	55	356	急性期・慢性期→ 回復期↑・休棟↓	継続協議
北部	唐津赤十字病院	地域支援 3次救急	16	288				304	高度急性期↑・急性期↓	了承
	済生会唐津病院			163	30			193	現状維持	了承
西部	伊万里有田共立病院	地域支援		202					急性期↓・回復期↑	継続協議
	JCHO伊万里松浦病院			54		40	18	112	長崎県へ移転	了承
南部	NHO嬉野医療センター	地域支援 3次救急	54	370				424	高度急性期↓・急性期↑	継続協議

佐賀県の取組：公的医療機関等2025プランの協議の実例②

第1回協議で継続協議となったケース

病院・現状	協議	
NHO東佐賀病院 急 76 回 60 慢165 休 55	H29.11	NHO東佐賀病院から民間が回復期に取り組まない場合、休棟病棟を回復期とする意向が表明。 次回、 <u>県において、回復期の見通しを示し、協議。</u>
	H30. 2	県から回復期の見通しを示し、協議。 東部区域においては、回復期は民間の今後の取組で充足が見込まれると協議で一致、 <u>「休棟55床は、医療法上の許可病床から削減すること」</u> で合意。
伊万里有田共立病院 急202	H28. 9	伊万里有田共立病院から回復期について示唆。 民間から、地域連携、公的医療機関としての役割について厳しい意見。 → <u>新公立病院プラン(H29.3)にはケアミックス化明記せず。</u>
	H30. 2	病院から、50床程度回復期への転換検討が提案(2025プラン) 民間から、公的医療機関としての役割、病院としての収支試算等について意見。 →30年度に改めて協議。
NHO嬉野医療センター 高 54 急370	H29.12	病院から「高24急400」と回復期について示唆。 <u>民間から、地域連携、公的医療機関としての役割について意見。</u>
	H30.1	<u>病院から修正案「高70急354」が提示、地域の医療機関との連携強化も提示され、合意。</u>

(参考資料)

各構想区域の地域医療構想調整会議における議論の状況

(平成29年12月末時点)

		平成29年度の調整会議の開催状況				病床機能報告					非稼働病床			新公立病院改革プラン (注)			公的医療機関等2025プラン			
		第1 四半期	第2 四半期	第3 四半期 (予定)	第4 四半期 (予定)	対象 病院数	対象 診療所 数	未報告 病院数	未報告 診療所 数	督促率	病院 数	診療 所数	非稼働 病床数	調整会議で の議論を開 始した割合	策定対象 医療機関 数	策定済み 医療機関 数	調整会議で の議論を開 始した割合	策定対象 医療機関 数	策定済み 医療機関 数	調整会議で の議論を開 始した割合
		(回)	(回)	(回)	(回)	(施設)	(施設)	(施設)	(施設)		(施設)	(施設)	(床)		(施設)	(施設)		(施設)	(施設)	
北海道	南渡島	0	0	1	2	34	34	0	2	100%	3	9	165	0%	6	6	0%	4	4	0%
北海道	南檜山	0	0	1	2	5	3	0	0	-	3	1	91	0%	4	4	50%	0	0	-
北海道	北渡島檜山	1	0	1	2	7	1	0	0	-	1	0	19	0%	5	5	100%	0	0	-
北海道	札幌	0	0	1	1	205	177	0	44	100%	7	37	735	0%	4	4	0%	10	9	0%
北海道	後志	0	0	1	1	16	31	0	7	100%	3	7	162	0%	1	1	0%	5	5	0%
北海道	南空知	0	0	1	2	16	17	0	1	100%	0	3	39	0%	8	8	100%	3	3	0%
北海道	中空知	0	0	1	2	14	9	0	3	100%	0	2	38	0%	6	6	0%	0	0	-
北海道	北空知	0	0	0	2	3	0	0	0	-	1	0	8	0%	1	1	100%	0	0	-
北海道	西胆振	0	1	1	1	18	7	0	1	100%	3	4	380	0%	2	2	0%	3	3	0%
北海道	東胆振	0	0	1	2	14	16	0	4	100%	1	1	11	0%	3	3	67%	0	0	-
北海道	日高	0	1	2	2	6	3	0	1	100%	1	1	43	0%	4	4	0%	1	1	0%
北海道	上川中部	0	0	1	1	37	38	0	8	100%	4	7	198	0%	2	2	0%	4	4	0%
北海道	上川北部	0	0	1	1	8	2	0	1	100%	0	0	0	-	5	5	0%	1	1	0%
北海道	富良野	0	0	0	2	4	1	0	0	-	0	0	0	-	2	2	100%	1	1	0%
北海道	留萌	0	2	1	1	6	3	0	0	-	2	0	112	0%	4	4	100%	0	0	-
北海道	宗谷	0	1	0	2	9	3	0	1	100%	2	0	28	0%	8	8	88%	0	0	-
北海道	北網	2	0	1	2	23	18	0	5	100%	1	3	97	0%	3	2	0%	5	5	0%
北海道	遠紋	0	0	1	1	12	3	0	0	-	1	1	102	0%	4	4	100%	2	2	0%
北海道	十勝	0	0	1	4	30	23	0	5	100%	2	6	208	0%	8	8	100%	5	5	0%
北海道	釧路	0	0	1	1	20	11	0	1	100%	2	5	173	0%	3	3	0%	3	3	0%
北海道	根室	0	1	1	2	5	2	0	1	100%	1	0	72	0%	4	3	0%	0	0	-
青森	津軽	0	0	1	0	18	53	0	1	100%	4	10	284	100%	4	3	100%	2	2	0%
青森	八戸	0	1	0	0	23	22	0	1	100%	2	4	319	77%	5	5	100%	3	2	0%
青森	青森	0	0	1	0	19	36	0	1	100%	3	6	229	64%	5	5	100%	1	1	0%
青森	西北五	0	1	0	0	7	6	0	0	-	3	1	107	95%	3	3	100%	0	0	-
青森	上十三	0	0	1	0	9	15	0	3	100%	1	3	44	23%	4	4	100%	0	0	-
青森	下北	0	1	0	0	3	6	0	0	-	0	0	0	-	3	3	100%	0	0	-
岩手	盛岡	0	0	1	1	33	41	0	0	-	2	12	181	0%	4	4	0%	3	3	0%
岩手	岩手中部	1	1	0	1	10	18	0	2	100%	2	5	178	0%	4	4	0%	2	2	0%
岩手	胆江	0	1	1	0	8	10	0	0	-	0	2	38	0%	4	4	25%	0	0	-
岩手	両磐	0	1	0	1	9	7	0	1	100%	0	1	15	0%	4	3	0%	1	1	0%
岩手	気仙	0	1	0	1	3	5	0	1	100%	0	2	23	0%	2	2	0%	0	0	-
岩手	釜石	0	1	1	0	5	1	0	0	-	0	1	16	0%	2	2	100%	1	1	100%
岩手	宮古	0	1	0	1	4	6	0	1	100%	1	1	50	0%	2	2	0%	1	1	0%
岩手	久慈	0	0	1	1	3	4	0	0	-	0	3	38	0%	2	2	0%	0	0	-
岩手	二戸	0	0	1	1	3	5	0	0	-	0	4	76	0%	3	3	0%	0	0	-

(注) 新公立病院改革プランの状況については、一般病床及び療養病床を有しない精神科病院を除いて集

各構想区域の地域医療構想調整会議における議論の状況

(平成29年12月末時点)

		平成29年度の調整会議の開催状況				病床機能報告					非稼働病床			新公立病院改革プラン (注)			公的医療機関等2025プラン			
		第1 四半期	第2 四半期	第3 四半期 (予定)	第4 四半期 (予定)	対象 病院数	対象 診療所 数	未報告 病院数	未報告 診療所 数	督促率	病院 数	診療 所数	非稼働 病床数	調整会議で の議論を開 始した割合	策定対象 医療機関 数	策定済み 医療機関 数	調整会議で の議論を開 始した割合	策定対象 医療機関 数	策定済み 医療機関 数	調整会議で の議論を開 始した割合
		(回)	(回)	(回)	(回)	(施設)	(施設)	(施設)	(施設)		(施設)	(施設)	(床)		(施設)	(施設)		(施設)	(施設)	
宮城	仙南	0	1	0	0	11	9	0	0	-	0	0	0	-	5	5	0%	0	0	-
宮城	仙台	0	4	0	0	64	87	0	4	100%	2	11	128	0%	5	5	0%	13	12	0%
宮城	大崎・栗原	0	1	0	0	22	17	1	1	100%	1	4	65	0%	11	11	0%	0	0	-
宮城	石巻・登米・気仙沼	0	1	0	0	16	18	0	1	100%	2	7	145	0%	8	8	0%	1	1	0%
秋田	大館・鹿角	1	0	0	0	8	5	1	0	100%	1	0	55	0%	2	2	0%	2	1	0%
秋田	北秋田	1	0	0	0	1	2	0	0	-	1	0	48	100%	1	1	0%	0	0	-
秋田	能代・山本	1	0	0	0	6	8	1	0	100%	0	1	15	0%	0	0	-	3	1	0%
秋田	秋田周辺	1	0	0	0	20	17	0	1	100%	1	0	48	0%	3	3	0%	4	3	0%
秋田	由利本荘・にかほ	1	0	0	0	6	10	0	0	-	1	1	115	0%	0	0	-	2	2	0%
秋田	大仙・仙北	1	0	0	0	7	8	0	0	-	0	0	0	-	3	3	0%	1	1	0%
秋田	横手	1	0	0	0	3	3	0	0	-	1	0	53	0%	2	2	0%	1	1	0%
秋田	湯沢・雄勝	1	0	0	0	2	5	0	0	-	1	0	57	0%	1	1	0%	1	1	0%
山形	村山	1	1	2	2	25	29	1	0	100%	2	2	146	31%	8	8	13%	4	4	0%
山形	最上	0	1	3	2	4	3	0	0	-	1	0	53	100%	3	3	100%	0	0	-
山形	置賜	0	2	3	2	13	10	0	0	-	1	1	37	70%	7	7	100%	1	1	0%
山形	庄内	0	2	2	1	13	16	0	0	-	1	0	54	100%	5	5	100%	0	0	-
福島	県北	0	1	1	0	23	28	0	5	100%	5	3	188	0%	1	1	0%	7	0	0%
福島	県中	0	1	2	0	29	27	2	0	100%	2	2	150	0%	3	3	0%	5	0	0%
福島	県南	0	1	1	0	6	5	1	1	100%	1	1	31	0%	0	0	-	2	0	0%
福島	会津・南会津	0	1	1	0	17	11	0	1	100%	1	1	49	0%	3	3	0%	3	0	0%
福島	相双	0	1	1	1	9	9	0	2	100%	0	1	0	0%	4	4	0%	2	0	0%
福島	いわき	0	1	1	1	20	22	1	1	100%	0	3	0	0%	1	1	0%	2	0	0%
茨城	水戸	0	1	0	1	37	22	0	2	100%	4	3	248	0%	4	4	0%	6	4	0%
茨城	日立	0	0	1	1	19	9	0	1	100%	6	6	441	0%	1	1	0%	2	2	0%
茨城	常陸太田・ひたちなか	1	0	1	1	20	28	0	2	100%	4	4	183	0%	1	0	0%	3	3	0%
茨城	鹿行	0	1	0	1	12	8	0	0	-	5	1	242	0%	0	0	-	2	1	0%
茨城	土浦	0	1	0	1	13	15	1	0	100%	1	4	55	0%	0	0	-	2	2	0%
茨城	つくば	0	1	0	1	14	10	0	0	-	1	2	62	0%	0	0	-	3	3	0%
茨城	取手・竜ヶ崎	0	1	0	1	19	17	0	0	-	3	7	223	0%	0	0	-	4	2	0%
茨城	筑西・下妻	0	1	0	1	14	12	0	1	100%	1	3	144	0%	2	2	0%	0	0	-
茨城	古河・坂東	0	1	1	1	10	8	0	1	100%	1	2	41	0%	0	0	-	3	3	100%

(注) 新公立病院改革プランの状況については、一般病床及び療養病床を有しない精神科病院を除いて集計。

医政局地域医療計画課調べ(精査中)

各構想区域の地域医療構想調整会議における議論の状況

(平成29年12月末時点)

		平成29年度の調整会議の開催状況				病床機能報告					非稼働病床			新公立病院改革プラン (注)			公的医療機関等2025プラン			
		第1 四半期	第2 四半期	第3 四半期 (予定)	第4 四半期 (予定)	対象 病院数	対象 診療所 数	未報告 病院数	未報告 診療所 数	督促率	病院 数	診療 所数	非稼働 病床数	調整会議で の議論を開 始した割合	策定対象 医療機関 数	策定済み 医療機関 数	調整会議で の議論を開 始した割合	策定対象 医療機関 数	策定済み 医療機関 数	調整会議で の議論を開 始した割合
		(回)	(回)	(回)	(回)	(施設)	(施設)	(施設)	(施設)		(施設)	(施設)	(床)		(施設)	(施設)		(施設)	(施設)	
栃木	県北	0	0	1	1	17	16	0	3	0%	1	2	43	0%	1	1	0%	1	1	100%
栃木	県西	0	1	0	1	9	14	0	1	0%	0	3	38	50%	0	0	-	1	1	0%
栃木	宇都宮	0	0	1	1	26	36	0	0	-	3	4	123	0%	2	2	0%	4	4	0%
栃木	県東	0	1	0	1	5	10	0	0	-	2	0	115	0%	0	0	-	1	1	0%
栃木	県南	0	1	0	1	19	19	0	1	0%	3	1	112	0%	1	1	0%	3	3	0%
栃木	両毛	0	1	0	1	13	14	0	0	-	4	2	228	0%	1	1	0%	2	2	0%
群馬	前橋	0	1	1	0	18	20	0	1	100%	0	1	19	0%	1	0	100%	4	4	100%
群馬	渋川	0	1	1	0	7	4	0	1	100%	1	1	51	0%	1	0	100%	1	1	100%
群馬	伊勢崎	0	2	2	0	9	15	0	2	100%	0	6	58	0%	1	1	100%	1	1	100%
群馬	高崎・安中	0	2	2	0	31	25	0	0	-	1	6	78	0%	1	1	100%	2	2	100%
群馬	藤岡	0	1	1	0	5	3	0	0	-	0	1	19	0%	2	2	100%	0	0	-
群馬	富岡	0	1	2	0	4	2	0	0	-	0	1	9	0%	3	3	100%	0	0	-
群馬	吾妻	0	1	1	0	8	4	0	0	-	1	2	37	0%	1	1	100%	1	1	100%
群馬	沼田	0	2	1	0	7	3	0	0	-	1	0	14	0%	0	0	-	1	1	100%
群馬	桐生	0	2	1	0	11	6	0	0	-	0	1	6	0%	1	1	0%	0	0	-
群馬	太田・館林	0	2	2	0	16	10	0	0	-	1	3	28	0%	2	1	100%	1	1	100%
埼玉	南部	0	0	1	1	27	17	0	2	100%	0	3	45	0%	2	2	0%	1	1	0%
埼玉	南西部	0	1	0	1	25	15	1	2	100%	1	0	8	0%	0	0	-	1	1	0%
埼玉	東部	0	0	1	1	41	32	0	5	100%	1	3	154	0%	3	3	0%	0	0	-
埼玉	さいたま	0	1	2	1	33	31	2	2	100%	1	7	130	0%	2	1	0%	4	3	0%
埼玉	県央	0	0	1	1	15	17	0	1	100%	2	3	124	0%	1	0	0%	2	0	0%
埼玉	川越比企	0	0	1	1	42	25	2	5	100%	2	6	63	0%	1	1	0%	2	1	0%
埼玉	西部	0	0	1	1	46	23	0	1	100%	3	4	156	0%	1	1	0%	2	2	0%
埼玉	利根	0	0	0	1	26	20	1	2	100%	1	2	76	0%	0	0	-	3	2	0%
埼玉	北部	0	0	1	1	30	19	1	2	100%	0	3	35	0%	1	0	0%	1	1	0%
埼玉	秩父	0	0	0	2	8	6	0	2	100%	2	0	59	0%	2	2	0%	0	0	-
千葉	千葉	0	1	1	0	42	31	0	8	100%	0	2	22	0%	5	3	60%	6	6	100%
千葉	東葛南部	0	1	1	0	51	38	1	2	100%	2	4	156	0%	2	2	100%	6	6	100%
千葉	東葛北部	0	1	1	0	51	27	0	2	100%	1	2	60	0%	3	3	100%	1	1	100%
千葉	印旛	0	1	1	0	26	22	1	2	100%	1	1	47	0%	0	0	-	3	3	100%
千葉	香取海匝	0	1	1	0	18	0	0	0	-	1	1	130	0%	7	7	100%	0	0	-
千葉	山武長生夷隅	0	1	1	0	22	12	0	2	100%	2	0	107	0%	6	6	100%	0	0	-
千葉	安房	0	0	1	1	13	11	0	1	100%	1	1	37	0%	3	3	100%	1	1	0%
千葉	君津	0	1	1	0	17	11	1	0	100%	0	1	2	0%	2	2	100%	0	0	-
千葉	市原	0	1	1	0	11	11	0	1	100%	2	2	94	0%	1	1	100%	1	1	100%

(注) 新公立病院改革プランの状況については、一般病床及び療養病床を有しない精神科病院を除いて集

各構想区域の地域医療構想調整会議における議論の状況

(平成29年12月末時点)

		平成29年度の調整会議の開催状況				病床機能報告					非稼働病床			新公立病院改革プラン (注)			公的医療機関等2025プラン			
		第1 四半期	第2 四半期	第3 四半期 (予定)	第4 四半期 (予定)	対象 病院数	対象 診療所 数	未報告 病院数	未報告 診療所 数	督促率	病院 数	診療 所数	非稼働 病床数	調整会議で の議論を開 始した割合	策定対象 医療機関 数	策定済み 医療機関 数	調整会議で の議論を開 始した割合	策定対象 医療機関 数	策定済み 医療機関 数	調整会議で の議論を開 始した割合
		(回)	(回)	(回)	(回)	(施設)	(施設)	(施設)	(施設)		(施設)	(施設)	(床)		(施設)	(施設)		(施設)	(施設)	
東京	区中央部	1	1	3	0	48	32	0	2	100%	5	7	170	0%	1	1	100%	14	13	93%
東京	区南部	2	1	2	1	43	22	0	4	100%	2	7	117	0%	0	0	-	6	6	100%
東京	区西南部	1	1	3	0	51	35	0	3	100%	1	3	23	0%	2	2	0%	7	7	100%
東京	区西部	1	2	1	2	43	39	0	3	100%	0	8	46	0%	0	0	-	9	9	100%
東京	区西北部	0	2	1	2	89	41	0	3	100%	1	8	67	0%	1	1	0%	5	3	60%
東京	区東北部	1	1	1	2	84	38	0	2	100%	4	7	202	0%	0	0	-	3	2	67%
東京	区東部	1	2	3	0	52	32	0	3	100%	3	4	282	0%	1	1	100%	7	7	100%
東京	西多摩	1	1	2	0	21	12	0	0	-	0	2	5	0%	4	4	100%	0	0	-
東京	南多摩	1	1	2	0	60	34	0	1	100%	1	9	81	0%	3	3	100%	2	2	100%
東京	北多摩西部	2	1	3	0	25	13	0	0	-	0	2	11	0%	0	0	-	4	4	100%
東京	北多摩南部	0	3	3	0	39	15	0	0	-	3	3	148	0%	3	3	100%	4	3	75%
東京	北多摩北部	1	1	1	1	34	8	0	0	-	1	0	48	0%	1	1	100%	2	2	100%
東京	島しょ	0	2	1	0	1	9	0	0	-	0	2	4	0%	1	1	0%	0	0	-
神奈川	横浜	0	1	1	1	115	85	0	9	100%	4	9	229	0%	6	6	0%	18	18	0%
神奈川	川崎北部	0	1	1	1	15	16	0	3	100%	0	2	25	0%	1	1	0%	2	2	0%
神奈川	川崎南部	0	1	1	1	19	14	0	0	-	1	5	90	0%	2	2	0%	2	2	0%
神奈川	横須賀・三浦	0	1	2	1	28	24	0	1	100%	7	0	349	0%	3	3	0%	2	2	0%
神奈川	湘南東部	0	2	1	1	19	17	0	0	-	0	1	16	0%	2	2	0%	0	0	-
神奈川	湘南西部	0	1	1	1	16	13	0	0	-	3	0	73	0%	1	1	0%	6	6	0%
神奈川	県央	0	1	1	1	28	21	0	0	-	1	2	183	0%	2	2	0%	3	3	0%
神奈川	相模原	0	1	1	1	34	11	0	1	100%	3	2	255	0%	0	0	-	6	6	0%
神奈川	県西	0	1	1	1	21	10	0	3	100%	3	1	109	0%	2	2	0%	2	2	0%
新潟	下越	0	0	1	1	13	4	0	0	-	0	0	0	-	3	3	0%	2	2	0%
新潟	新潟	0	2	0	1	43	19	0	4	0%	4	4	248	0%	5	4	0%	5	5	0%
新潟	県央	0	2	0	1	9	8	0	2	0%	1	0	51	0%	2	2	0%	3	2	0%
新潟	中越	0	3	0	1	18	5	0	1	0%	1	0	35	0%	1	1	0%	5	5	0%
新潟	魚沼	0	1	1	1	11	5	0	1	0%	1	0	52	0%	8	8	0%	1	1	0%
新潟	上越	0	1	1	1	11	6	0	2	0%	1	1	53	0%	4	4	0%	5	5	0%
新潟	佐渡	0	2	0	1	5	0	0	0	-	1	0	39	0%	2	2	0%	3	3	0%
富山	新川	1	0	2	0	12	3	0	0	-	1	0	49	0%	2	2	100%	1	1	100%
富山	富山	1	0	2	0	41	20	0	2	100%	1	2	83	0%	4	3	75%	5	5	100%
富山	高岡	1	0	2	0	19	16	0	0	-	2	1	125	0%	3	3	100%	3	3	100%
富山	砺波	1	0	2	0	14	3	0	0	-	2	1	103	0%	3	3	100%	2	2	100%

(注) 新公立病院改革プランの状況については、一般病床及び療養病床を有しない精神科病院を除いて集計。

医政局地域医療計画課調べ(精査中)

各構想区域の地域医療構想調整会議における議論の状況

(平成29年12月末時点)

		平成29年度の調整会議の開催状況				病床機能報告					非稼働病床			新公立病院改革プラン (注)			公的医療機関等2025プラン			
		第1 四半期	第2 四半期	第3 四半期 (予定)	第4 四半期 (予定)	対象 病院数	対象 診療所 数	未報告 病院数	未報告 診療所 数	督促率	病院 数	診療 所数	非稼働 病床数	調整会議で の議論を開 始した割合	策定対象 医療機関 数	策定済み 医療機関 数	調整会議で の議論を開 始した割合	策定対象 医療機関 数	策定済み 医療機関 数	調整会議で の議論を開 始した割合
		(回)	(回)	(回)	(回)	(施設)	(施設)	(施設)	(施設)		(施設)	(施設)	(床)		(施設)	(施設)		(施設)	(施設)	
石川	南加賀	0	1	1	2	17	14	0	0	-	2	0	93	0%	3	3	100%	1	1	0%
石川	石川中央	0	1	1	2	49	43	0	3	100%	3	4	185	0%	5	5	100%	8	6	0%
石川	能登中部	0	1	1	2	10	6	0	0	-	0	0	0	-	4	4	100%	1	1	0%
石川	能登北部	0	1	1	2	5	1	0	0	-	0	0	0	-	4	4	100%	0	0	-
福井	福井・坂井	0	2	2	2	30	43	0	0	-	2	7	199	0%	2	2	50%	5	5	60%
福井	奥越	0	1	1	1	5	3	0	0	-	0	1	15	0%	0	0	-	1	1	100%
福井	丹南	0	1	1	1	16	16	0	1	100%	0	5	74	0%	2	2	0%	0	0	-
福井	嶺南	0	2	2	2	7	5	0	0	-	1	0	25	0%	3	3	33%	2	2	0%
山梨	中北	0	0	1	0	27	27	0	3	100%	2	11	141	100%	5	5	100%	4	4	100%
山梨	峡東	0	0	1	0	13	4	0	0	-	3	0	109	100%	2	2	100%	0	0	-
山梨	峡南	0	0	1	0	6	0	0	0	-	1	0	40	100%	3	3	100%	0	0	-
山梨	富士・東部	0	0	1	0	6	6	1	3	100%	1	1	63	100%	4	4	100%	1	1	100%
長野	佐久	0	0	1	1	14	4	0	0	-	3	0	147	0%	3	3	100%	6	6	100%
長野	上小	0	0	1	1	13	10	0	1	100%	3	0	171	0%	3	3	100%	3	3	100%
長野	諏訪	0	0	1	1	10	9	0	0	-	0	1	6	0%	2	2	100%	2	2	100%
長野	上伊那	0	0	1	1	7	4	0	1	100%	0	0	0	-	3	3	100%	0	0	-
長野	飯伊	0	0	1	1	10	3	0	0	-	0	0	0	-	2	2	100%	2	2	100%
長野	木曾	0	0	2	0	1	0	0	0	-	0	0	0	-	1	1	100%	0	0	-
長野	松本	0	0	1	1	23	17	0	4	100%	1	7	95	0%	2	2	100%	5	5	100%
長野	大北	0	1	1	0	2	2	0	0	-	1	1	71	0%	1	1	100%	1	1	100%
長野	長野	0	0	2	0	31	21	0	0	-	0	2	13	0%	4	4	100%	7	7	100%
長野	北信	0	1	1	0	3	2	0	0	-	1	0	26	0%	0	0	-	2	2	100%
岐阜	岐阜	0	1	1	1	38	65	1	1	100%	2	3	105	0%	3	3	100%	6	6	100%
岐阜	西濃	0	1	1	1	14	25	0	0	-	0	4	47	0%	2	2	100%	2	2	100%
岐阜	中濃	0	1	1	1	16	19	0	0	-	2	1	143	0%	3	3	100%	3	3	100%
岐阜	東濃	0	1	1	1	13	14	0	0	-	4	1	271	0%	7	7	100%	1	1	100%
岐阜	飛騨	0	1	1	1	8	6	0	0	-	0	1	10	0%	3	3	100%	3	3	100%
静岡	賀茂	1	1	1	1	6	4	0	0	-	2	0	116	100%	1	1	0%	0	0	-
静岡	熱海伊東	1	0	1	0	8	12	0	0	-	0	4	38	0%	1	1	0%	0	0	-
静岡	駿東田方	2	2	2	1	43	47	0	1	100%	6	8	330	0%	2	2	0%	4	4	100%
静岡	富士	1	1	1	1	14	25	0	0	-	2	5	167	0%	3	3	100%	0	0	-
静岡	静岡	1	0	1	1	24	27	0	0	-	4	9	271	0%	4	4	0%	6	4	67%
静岡	志太榛原	1	1	1	1	11	16	0	0	-	2	3	188	84%	4	3	0%	0	0	-
静岡	中東遠	1	1	1	1	14	17	0	0	-	1	4	51	0%	6	6	0%	0	0	-
静岡	西部	1	1	1	1	30	44	0	1	100%	3	15	227	0%	4	4	0%	6	4	67%

(注) 新公立病院改革プランの状況については、一般病床及び療養病床を有しない精神科病院を除いて集

各構想区域の地域医療構想調整会議における議論の状況

(平成29年12月末時点)

		平成29年度の調整会議の開催状況				病床機能報告					非稼働病床			新公立病院改革プラン (注)			公的医療機関等2025プラン			
		第1 四半期	第2 四半期	第3 四半期 (予定)	第4 四半期 (予定)	対象 病院数	対象 診療所 数	未報告 病院数	未報告 診療所 数	督促率	病院 数	診療 所数	非稼働 病床数	調整会議で の議論を開 始した割合	策定対象 医療機関 数	策定済み 医療機関 数	調整会議で の議論を開 始した割合	策定対象 医療機関 数	策定済み 医療機関 数	調整会議で の議論を開 始した割合
		(回)	(回)	(回)	(回)	(施設)	(施設)	(施設)	(施設)		(施設)	(施設)	(床)		(施設)	(施設)		(施設)	(施設)	
愛知	名古屋・尾張中部	0	1	0	1	124	100	0	0	-	9	14	561	0%	4	4	0%	20	20	0%
愛知	海部	0	1	0	1	9	17	0	0	-	0	2	14	0%	2	2	0%	1	1	0%
愛知	尾張東部	0	1	0	1	16	22	0	0	-	2	3	196	0%	1	1	0%	3	3	0%
愛知	尾張西部	0	1	0	1	17	28	0	0	-	1	5	74	0%	3	3	0%	2	2	0%
愛知	尾張北部	0	1	1	1	20	41	0	0	-	1	4	79	0%	2	2	0%	2	1	0%
愛知	知多半島	0	1	0	1	14	26	0	0	-	1	4	132	0%	4	4	0%	1	1	0%
愛知	西三河北部	0	2	0	1	14	13	0	0	-	0	0	0	-	1	1	0%	2	2	0%
愛知	西三河南部西	0	1	0	1	21	22	0	0	-	0	3	26	0%	2	2	0%	2	2	0%
愛知	西三河南部東	0	1	1	1	12	13	0	0	-	1	2	20	0%	2	2	0%	1	1	0%
愛知	東三河北部	0	1	0	1	5	5	0	0	-	1	2	34	0%	2	2	0%	0	0	-
愛知	東三河南部	0	1	0	1	32	28	0	0	-	0	4	61	0%	3	3	0%	2	2	0%
三重	桑員	0	0	1	1	13	10	0	0	-	2	0	70	0%	3	3	0%	1	1	0%
三重	三泗	0	0	1	1	15	9	0	0	-	0	1	8	0%	2	2	0%	2	2	0%
三重	鈴亀	0	0	1	1	10	12	0	1	100%	0	0	0	-	1	1	0%	3	2	0%
三重	津	0	0	1	1	20	10	0	2	100%	1	0	40	0%	1	1	0%	4	3	0%
三重	伊賀	0	1	0	1	5	7	0	1	100%	0	0	0	-	2	2	0%	1	1	0%
三重	松阪	0	0	1	1	10	12	0	1	100%	0	1	7	0%	1	1	0%	4	4	0%
三重	伊勢志摩	0	0	1	1	9	17	0	0	-	2	1	88	0%	5	5	0%	1	1	0%
三重	東紀州	0	0	1	1	4	2	0	0	-	1	0	24	0%	2	2	0%	0	0	-
滋賀	大津	1	0	0	1	13	12	0	0	-	0	1	15	0%	1	1	0%	4	4	0%
滋賀	湖南	0	1	1	0	11	13	0	0	-	0	1	1	0%	3	3	100%	2	2	100%
滋賀	甲賀	0	2	0	1	6	3	0	0	-	0	0	0	-	2	2	0%	1	0	0%
滋賀	東近江	0	1	1	2	10	7	0	0	-	0	0	0	-	2	2	0%	1	0	0%
滋賀	湖東	0	1	1	1	4	2	0	0	-	1	0	54	100%	1	1	0%	0	0	-
滋賀	湖北	0	1	1	1	3	2	0	0	-	1	0	41	100%	2	2	100%	1	1	100%
滋賀	湖西	1	0	0	1	3	0	0	0	-	0	0	0	-	1	1	0%	0	0	-
京都	丹後	0	1	1	0	6	2	0	0	-	0	0	0	-	2	2	0%	1	0	0%
京都	中丹	0	1	1	0	14	9	0	2	0%	2	0	77	0%	4	4	0%	3	0	0%
京都	南丹	0	1	1	0	11	5	0	1	0%	1	0	52	0%	3	3	0%	0	0	-
京都	京都・乙訓	0	1	1	0	104	47	0	15	0%	6	0	260	0%	2	2	0%	11	0	0%
京都	山城北	0	1	1	0	23	9	0	4	0%	0	0	0	-	0	0	-	2	0	0%
京都	山城南	0	1	1	0	3	2	0	0	-	1	0	43	0%	2	2	0%	0	0	-

(注) 新公立病院改革プランの状況については、一般病床及び療養病床を有しない精神科病院を除いて集計。

医政局地域医療計画課調べ(精査中)

各構想区域の地域医療構想調整会議における議論の状況

(平成29年12月末時点)

		平成29年度の調整会議の開催状況				病床機能報告					非稼働病床			新公立病院改革プラン (注)			公的医療機関等2025プラン			
		第1 四半期	第2 四半期	第3 四半期 (予定)	第4 四半期 (予定)	対象 病院数	対象 診療所 数	未報告 病院数	未報告 診療所 数	督促率	病院 数	診療 所数	非稼働 病床数	調整会議で の議論を開 始した割合	策定対象 医療機関 数	策定済み 医療機関 数	調整会議で の議論を開 始した割合	策定対象 医療機関 数	策定済み 医療機関 数	調整会議で の議論を開 始した割合
		(回)	(回)	(回)	(回)	(施設)	(施設)	(施設)	(施設)		(施設)	(施設)	(床)		(施設)	(施設)		(施設)	(施設)	
大阪	豊能	2	0	1	0	43	18	2	2	0%	3	0	61	0%	4	3	0%	6	0	0%
大阪	三島	0	2	1	0	33	20	1	1	0%	1	2	79	0%	0	0	-	5	0	0%
大阪	北河内	0	2	1	0	57	36	1	1	0%	3	1	108	0%	1	1	0%	4	0	0%
大阪	中河内	0	2	1	0	33	20	1	0	0%	0	3	14	0%	3	3	0%	1	0	0%
大阪	南河内	0	2	1	0	33	12	0	0	-	0	2	10	0%	2	2	0%	3	0	0%
大阪	堺市	0	2	2	0	38	24	0	5	0%	1	5	75	0%	1	1	0%	5	0	0%
大阪	泉州	0	2	1	0	62	20	2	1	67%	3	2	118	0%	7	7	0%	2	0	0%
大阪	大阪市	0	2	1	0	178	74	5	11	19%	5	5	296	0%	4	2	0%	15	0	0%
兵庫	神戸	0	0	2	1	99	49	0	0	-	5	6	265	0%	6	6	0%	9	0	0%
兵庫	阪神南	0	1	0	1	50	37	0	0	-	2	6	156	0%	4	4	0%	2	0	0%
兵庫	阪神北	0	1	0	1	31	19	0	0	-	4	3	181	0%	4	4	0%	2	0	0%
兵庫	東播磨	0	1	0	1	34	29	0	0	-	6	6	284	0%	5	5	0%	1	0	0%
兵庫	北播磨	0	1	0	1	20	8	0	0	-	1	3	42	0%	4	4	0%	2	0	0%
兵庫	中播磨	0	1	0	1	35	21	0	0	-	1	4	97	0%	2	2	0%	3	0	0%
兵庫	西播磨	0	1	0	1	22	11	0	0	-	1	3	85	0%	6	6	0%	0	0	-
兵庫	但馬	0	2	1	1	9	2	0	0	-	1	0	6	0%	8	8	0%	0	0	-
兵庫	丹波	0	1	0	1	7	4	0	0	-	1	1	92	0%	1	1	0%	1	0	0%
兵庫	淡路	0	1	0	1	10	10	0	0	-	0	2	38	0%	1	1	0%	0	0	-
奈良	奈良	0	0	1	0	22	7	0	0	-	1	0	29	0%	2	2	100%	2	2	100%
奈良	東和	0	0	1	0	12	8	0	0	-	0	2	25	0%	3	3	100%	1	1	100%
奈良	西和	0	0	1	0	18	7	0	1	100%	2	0	80	0%	2	1	100%	2	1	50%
奈良	中和	0	0	1	0	17	11	0	2	100%	2	6	363	0%	1	1	100%	2	2	100%
奈良	南和	0	0	1	0	4	4	0	0	-	0	1	2	0%	3	3	100%	0	0	-
和歌山	和歌山	0	1	0	1	40	34	0	0	-	2	12	177	0%	2	2	100%	4	4	0%
和歌山	那賀	0	0	0	1	7	7	0	0	-	0	0	0	-	1	1	100%	0	0	-
和歌山	橋本	0	1	1	1	4	5	0	0	-	0	1	2	0%	1	1	100%	0	0	-
和歌山	有田	1	0	0	1	5	5	0	0	-	0	0	0	-	1	1	100%	1	1	0%
和歌山	御坊	0	0	0	1	4	1	0	0	-	1	0	56	0%	1	1	100%	1	1	0%
和歌山	田辺	1	1	0	1	8	9	0	0	-	0	5	54	0%	2	2	100%	1	1	0%
和歌山	新宮	0	0	0	1	7	7	0	0	-	1	2	40	0%	3	3	100%	0	0	-

(注) 新公立病院改革プランの状況については、一般病床及び療養病床を有しない精神科病院を除いて集計。

医政局地域医療計画課調べ(精査中)

各構想区域の地域医療構想調整会議における議論の状況

(平成29年12月末時点)

		平成29年度の調整会議の開催状況				病床機能報告					非稼働病床			新公立病院改革プラン (注)			公的医療機関等2025プラン			
		第1 四半期	第2 四半期	第3 四半期 (予定)	第4 四半期 (予定)	対象 病院数	対象 診療所 数	未報告 病院数	未報告 診療所 数	督促率	病院 数	診療 所数	非稼働 病床数	調整会議で の議論を開 始した割合	策定対象 医療機関 数	策定済み 医療機関 数	調整会議で の議論を開 始した割合	策定対象 医療機関 数	策定済み 医療機関 数	調整会議で の議論を開 始した割合
		(回)	(回)	(回)	(回)	(施設)	(施設)	(施設)	(施設)		(施設)	(施設)	(床)		(施設)	(施設)		(施設)	(施設)	
鳥取	東部	0	1	0	1	12	8	0	0	-	0	1	9	0%	4	4	0%	2	0	0%
鳥取	中部	1	0	1	0	9	6	0	0	-	0	1	19	0%	1	1	0%	0	0	-
鳥取	西部	0	1	1	0	18	18	0	0	-	0	1	4	0%	3	3	0%	4	1	25%
島根	松江	0	1	2	0	12	13	0	1	100%	1	2	64	75%	2	2	50%	3	3	0%
島根	雲南	0	2	3	0	4	0	0	0	-	0	0	0	-	3	3	100%	0	0	-
島根	出雲	0	2	0	1	9	11	0	0	-	0	0	0	-	2	2	0%	1	1	0%
島根	大田	0	2	2	2	4	7	0	0	-	1	1	60	0%	2	2	100%	0	0	-
島根	浜田	0	1	1	1	8	6	0	0	-	1	0	40	100%	0	0	-	2	2	100%
島根	益田	0	1	1	1	4	1	0	0	-	1	0	49	0%	1	1	0%	2	1	0%
島根	隠岐	0	2	2	0	2	0	0	0	-	0	0	0	-	2	2	0%	0	0	-
岡山	県南東部	0	1	1	1	70	78	1	7	88%	5	11	439	100%	9	9	100%	13	13	0%
岡山	県南西部	1	2	0	0	47	52	1	5	83%	2	9	350	0%	4	4	75%	3	3	0%
岡山	高梁・新見	1	0	0	1	7	5	0	0	-	0	2	34	0%	1	1	100%	0	0	-
岡山	真庭	1	0	0	1	6	4	0	0	-	0	2	38	0%	1	1	0%	0	0	-
岡山	津山・英田	0	1	0	1	16	20	0	1	100%	0	7	108	0%	2	2	100%	1	0	0%
広島	広島	1	0	0	0	86	92	0	7	100%	6	9	319	0%	8	8	0%	6	3	0%
広島	広島西	1	1	2	0	12	8	1	0	100%	0	1	9	0%	0	0	-	2	2	100%
広島	呉	1	2	1	0	23	19	0	0	-	2	3	124	0%	1	0	0%	5	5	100%
広島	広島中央	1	3	3	0	17	15	0	1	100%	1	1	44	0%	1	1	0%	2	2	0%
広島	尾三	1	1	1	0	22	18	0	0	-	2	1	87	0%	3	3	0%	4	1	0%
広島	福山・府中	1	0	3	0	41	39	0	4	100%	1	5	106	0%	4	4	0%	2	0	0%
広島	備北	1	0	2	0	11	11	1	3	100%	0	0	0	-	2	2	0%	1	1	0%
山口	岩国	0	1	2	1	14	5	0	0	-	0	0	0	-	2	2	100%	2	2	100%
山口	柳井	0	1	1	1	7	8	0	0	-	1	0	32	0%	3	3	0%	2	2	0%
山口	周南	0	1	2	1	21	16	0	0	-	0	2	24	100%	3	3	100%	2	2	100%
山口	山口・防府	0	1	2	0	21	21	0	0	-	1	3	90	0%	1	1	100%	4	4	100%
山口	宇部・小野田	0	2	3	0	23	12	0	0	-	1	1	55	0%	3	3	100%	5	5	100%
山口	下関	1	0	3	1	22	37	0	0	-	3	2	179	0%	2	2	100%	4	4	100%
山口	長門	0	1	2	1	4	2	0	0	-	0	0	0	-	0	0	-	1	1	100%
山口	萩	0	2	0	1	6	4	0	0	-	0	0	0	-	1	1	100%	0	0	-

(注) 新公立病院改革プランの状況については、一般病床及び療養病床を有しない精神科病院を除いて集計。

医政局地域医療計画課調べ (精査中)

各構想区域の地域医療構想調整会議における議論の状況

(平成29年12月末時点)

		平成29年度の調整会議の開催状況				病床機能報告					非稼働病床			新公立病院改革プラン (注)			公的医療機関等2025プラン			
		第1 四半期	第2 四半期	第3 四半期 (予定)	第4 四半期 (予定)	対象 病院数	対象 診療所 数	未報告 病院数	未報告 診療所 数	督促率	病院 数	診療 所数	非稼働 病床数	調整会議で の議論を開 始した割合	策定対象 医療機関 数	策定済み 医療機関 数	調整会議で の議論を開 始した割合	策定対象 医療機関 数	策定済み 医療機関 数	調整会議で の議論を開 始した割合
		(回)	(回)	(回)	(回)	(施設)	(施設)	(施設)	(施設)		(施設)	(施設)	(床)		(施設)	(施設)		(施設)	(施設)	
徳島	東部	0	0	2	0	63	81	1	5	100%	2	11	185	100%	3	2	100%	5	5	100%
徳島	南部	0	0	1	1	18	7	0	0	-	1	2	84	100%	5	5	0%	4	4	0%
徳島	西部	0	0	1	1	14	14	0	0	-	1	4	117	100%	3	3	0%	0	0	-
香川	東部	0	0	1	0	39	65	0	0	-	6	14	409	0%	5	5	0%	8	6	0%
香川	小豆	0	0	1	0	3	0	0	0	-	0	0	0	-	1	1	0%	0	0	-
香川	西部	0	0	1	0	37	34	0	1	100%	0	9	127	0%	5	5	0%	4	4	0%
愛媛	宇摩	0	1	1	1	9	6	0	0	-	1	2	108	0%	0	0	-	1	0	0%
愛媛	新居浜・西条	0	2	1	1	19	15	0	0	-	3	3	258	0%	2	2	100%	2	0	100%
愛媛	今治	0	1	1	0	29	25	1	0	100%	0	5	55	0%	1	1	100%	2	2	100%
愛媛	松山	0	1	1	0	46	96	0	4	100%	2	19	318	31%	2	2	100%	6	6	100%
愛媛	八幡浜・大洲	0	1	2	1	13	13	0	1	100%	0	0	0	-	4	4	0%	1	1	0%
愛媛	宇和島	0	1	1	0	11	19	0	1	100%	2	5	177	0%	6	6	100%	1	1	100%
高知	安芸	0	1	0	1	6	5	0	1	100%	0	0	0	-	1	1	0%	0	0	-
高知	中央	0	0	5	4	89	58	0	0	-	0	12	192	0%	5	4	0%	6	6	0%
高知	高幡	0	0	1	1	7	2	0	0	-	0	0	0	-	1	1	0%	0	0	-
高知	幡多	0	1	0	1	17	7	0	0	-	1	0	63	0%	3	3	0%	0	0	-
福岡	福岡・糸島	0	1	3	1	108	153	0	9	100%	0	29	280	0%	2	2	100%	15	15	100%
福岡	粕屋	0	1	2	1	24	17	0	1	100%	2	1	75	0%	0	0	-	2	2	100%
福岡	宗像	0	1	2	1	11	20	0	2	100%	0	6	56	0%	0	0	-	1	1	100%
福岡	筑紫	0	1	2	0	24	34	0	2	100%	1	3	124	0%	0	0	-	3	3	100%
福岡	朝倉	0	1	3	0	6	7	0	0	-	0	3	33	0%	0	0	-	1	1	100%
福岡	久留米	0	1	3	2	43	73	1	4	100%	1	14	200	0%	0	0	-	6	6	100%
福岡	八女・筑後	0	1	2	1	13	11	0	1	100%	0	2	10	0%	3	3	100%	0	0	-
福岡	有明	0	1	2	1	27	35	0	0	-	4	8	315	0%	1	1	100%	2	2	100%
福岡	飯塚	0	1	3	1	20	24	0	0	-	1	5	132	0%	1	0	0%	4	4	100%
福岡	直方・鞍手	0	1	2	1	10	9	0	0	-	0	3	44	0%	2	2	100%	1	1	100%
福岡	田川	0	1	3	0	13	19	0	0	-	2	7	198	0%	3	2	100%	1	1	100%
福岡	北九州	0	1	3	4	86	113	1	3	100%	4	22	314	0%	5	5	100%	13	13	100%
福岡	京築	0	1	2	1	14	17	0	2	100%	0	2	24	0%	0	0	-	1	1	100%

(注) 新公立病院改革プランの状況については、一般病床及び療養病床を有しない精神科病院を除いて集計。

医政局地域医療計画課調べ(精査中)

各構想区域の地域医療構想調整会議における議論の状況

(平成29年12月末時点)

		平成29年度の調整会議の開催状況				病床機能報告					非稼働病床			新公立病院改革プラン (注)			公的医療機関等2025プラン			
		第1 四半期	第2 四半期	第3 四半期 (予定)	第4 四半期 (予定)	対象 病院数	対象 診療所 数	未報告 病院数	未報告 診療所 数	督促率	病院 数	診療 所数	非稼働 病床数	調整会議で の議論を開 始した割合	策定対象 医療機関 数	策定済み 医療機関 数	調整会議で の議論を開 始した割合	策定対象 医療機関 数	策定済み 医療機関 数	調整会議で の議論を開 始した割合
		(回)	(回)	(回)	(回)	(施設)	(施設)	(施設)	(施設)		(施設)	(施設)	(床)		(施設)	(施設)		(施設)	(施設)	
佐賀	中部	1	1	1	2	34	58	1	1	100%	0	6	94	0%	4	3	75%	4	4	50%
佐賀	東部	1	1	1	2	12	17	0	1	100%	1	0	55	100%	0	0	-	1	1	100%
佐賀	北部	1	1	1	2	15	22	1	1	100%	0	7	79	0%	1	1	100%	2	2	100%
佐賀	西部	1	1	1	2	9	15	0	0	-	1	4	75	24%	1	1	100%	1	1	0%
佐賀	南部	1	1	1	2	23	39	0	1	100%	0	4	48	0%	1	1	100%	1	1	100%
長崎	長崎	0	2	0	1	44	81	1	1	100%	1	19	321	0%	1	1	0%	4	4	0%
長崎	佐世保県北	0	1	4	0	27	61	0	1	100%	2	11	227	0%	4	4	0%	3	3	0%
長崎	県央	0	1	0	1	23	60	0	4	100%	1	10	180	0%	1	1	0%	4	4	0%
長崎	県南	0	0	2	0	15	35	0	0	-	0	7	77	0%	2	2	0%	0	0	-
長崎	五島	0	0	1	0	4	10	0	0	-	0	2	22	0%	2	2	0%	0	0	-
長崎	上五島	0	1	0	0	1	1	0	0	-	0	0	0	-	1	1	0%	0	0	-
長崎	杵岐	0	0	1	1	5	0	0	0	-	0	0	0	-	1	1	0%	0	0	-
長崎	対馬	0	0	0	1	2	1	0	0	-	0	1	6	0%	2	2	0%	0	0	-
熊本	熊本・上益城	0	1	1	1	87	129	0	2	100%	0	30	431	0%	3	1	0%	7	6	0%
熊本	宇城	0	1	1	1	10	17	0	0	-	0	3	57	0%	1	1	0%	3	2	0%
熊本	有明	0	1	1	1	8	31	0	1	100%	1	0	15	0%	3	3	0%	0	0	-
熊本	鹿本	0	1	1	1	5	13	0	0	-	0	2	33	0%	1	1	0%	0	0	-
熊本	菊池	0	1	1	1	13	20	0	0	-	1	5	104	0%	0	0	-	2	2	0%
熊本	阿蘇	0	1	1	1	5	8	0	0	-	0	1	17	0%	2	2	0%	0	0	-
熊本	八代	0	1	1	1	10	32	0	0	-	1	6	154	0%	1	0	0%	2	0	0%
熊本	芦北	0	1	1	1	9	14	0	0	-	1	1	60	0%	1	1	0%	0	0	-
熊本	球磨	0	1	1	1	11	18	0	0	-	1	2	68	0%	1	1	0%	1	0	0%
熊本	天草	0	1	1	1	15	33	0	0	-	0	12	152	0%	5	5	0%	2	0	0%
大分	東部	0	0	1	0	30	47	0	2	100%	1	6	97	0%	2	2	0%	4	4	100%
大分	中部	0	0	1	0	49	109	0	1	100%	3	22	358	0%	1	1	0%	7	7	100%
大分	南部	0	0	1	0	7	10	0	0	-	1	4	126	0%	0	0	-	1	1	100%
大分	豊肥	0	0	1	0	6	12	0	0	-	0	1	19	0%	1	1	0%	1	0	0%
大分	西部	0	0	1	0	17	23	0	0	-	0	8	107	0%	0	0	-	1	1	100%
大分	北部	0	0	1	0	21	31	0	2	100%	0	8	88	0%	1	1	0%	1	1	100%

(注) 新公立病院改革プランの状況については、一般病床及び療養病床を有しない精神科病院を除いて集計。

医政局地域医療計画課調べ(精査中)

各構想区域の地域医療構想調整会議における議論の状況

(平成29年12月末時点)

		平成29年度の調整会議の開催状況				病床機能報告					非稼働病床			新公立病院改革プラン (注)			公的医療機関等2025プラン			
		第1 四半期	第2 四半期	第3 四半期 (予定)	第4 四半期 (予定)	対象 病院数	対象 診療所 数	未報告 病院数	未報告 診療所 数	督促率	病院 数	診療 所数	非稼働 病床数	調整会議で の議論を開 始した割合	策定対象 医療機関 数	策定済み 医療機関 数	調整会議で の議論を開 始した割合	策定対象 医療機関 数	策定済み 医療機関 数	調整会議で の議論を開 始した割合
		(回)	(回)	(回)	(回)	(施設)	(施設)	(施設)	(施設)		(施設)	(施設)	(床)		(施設)	(施設)		(施設)	(施設)	
宮崎	宮崎東諸県	0	0	2	1	36	63	0	0	-	3	10	299	0%	2	2	50%	5	5	20%
宮崎	都城北諸県	0	0	1	1	24	41	0	0	-	0	9	148	0%	0	0	-	2	2	100%
宮崎	延岡西臼杵	0	1	1	2	17	15	0	0	-	1	2	80	0%	4	4	0%	0	0	-
宮崎	日南串間	0	0	1	0	11	8	0	0	-	1	0	50	0%	3	3	0%	0	0	-
宮崎	西諸	0	1	1	0	14	10	0	0	-	0	0	0	-	3	3	100%	0	0	-
宮崎	西都児湯	0	1	1	0	10	9	0	0	-	2	2	75	0%	2	2	0%	1	1	100%
宮崎	日向入郷	0	0	1	1	11	13	0	0	-	1	2	49	0%	3	3	0%	1	1	0%
鹿児島	鹿児島	1	1	4	2	96	131	1	6	100%	1	25	387	0%	1	1	100%	8	8	100%
鹿児島	南薩	0	0	2	1	27	33	0	0	-	1	2	159	0%	3	3	33%	1	1	100%
鹿児島	川薩	0	0	1	2	14	25	0	0	-	3	5	152	0%	0	0	-	2	2	0%
鹿児島	出水	0	0	1	2	5	16	0	0	-	1	1	25	0%	1	1	0%	1	1	0%
鹿児島	始良・伊佐	0	3	4	1	29	54	0	0	-	3	7	162	0%	2	2	100%	1	1	100%
鹿児島	曾於	1	0	0	1	8	9	0	0	-	1	2	72	0%	0	0	-	1	0	0%
鹿児島	肝属	0	1	0	1	19	35	0	4	100%	0	6	99	0%	3	3	0%	1	0	0%
鹿児島	熊毛	0	1	0	1	3	4	0	0	-	0	0	0	-	1	1	0%	0	0	-
鹿児島	奄美	0	1	2	1	13	19	0	2	100%	2	4	121	0%	1	1	0%	0	0	-
沖縄	北部	1	2	0	1	9	5	0	0	-	1	2	63	0%	1	1	0%	1	1	0%
沖縄	中部	1	2	0	1	23	17	0	1	0%	0	6	45	0%	1	1	0%	4	4	0%
沖縄	南部	1	2	0	1	40	47	0	4	0%	1	9	67	0%	3	3	0%	5	5	0%
沖縄	宮古	1	2	0	1	4	8	0	1	0%	0	1	8	0%	1	1	0%	0	0	-
沖縄	八重山	1	1	0	1	3	8	0	1	0%	0	5	10	0%	1	1	0%	0	0	-

(注) 新公立病院改革プランの状況については、一般病床及び療養病床を有しない精神科病院を除いて集計。

医政局地域医療計画課調べ (精査中)