

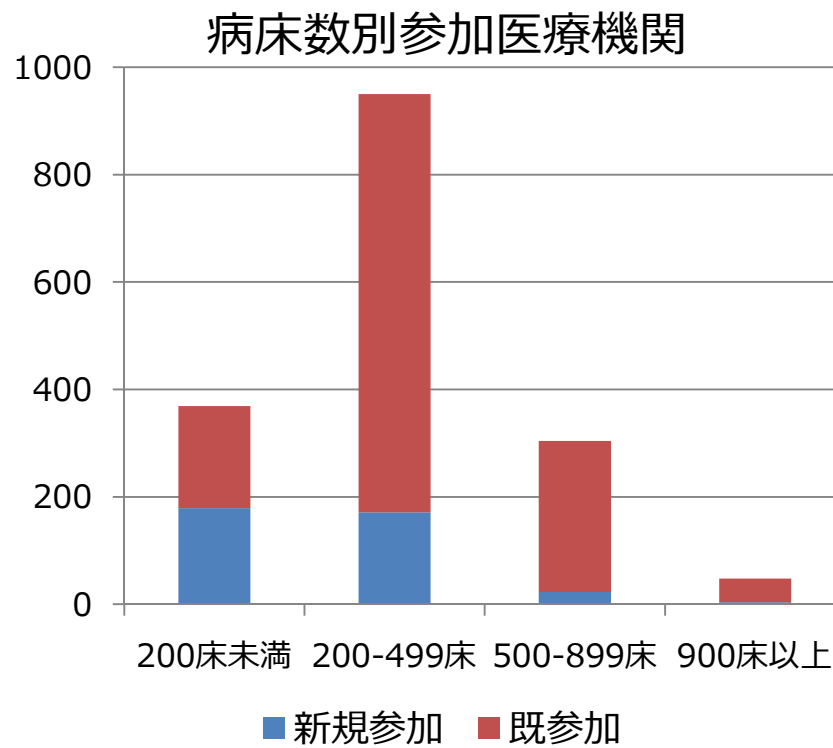
参加医療機関数の推移

新規参加医療機関数：377施設（脱退・登録抹消履歴ありは65施設）

検査部門新規参加医療機関数：560施設

参加医療機関1671施設のうち200床未満が369施設（22%）

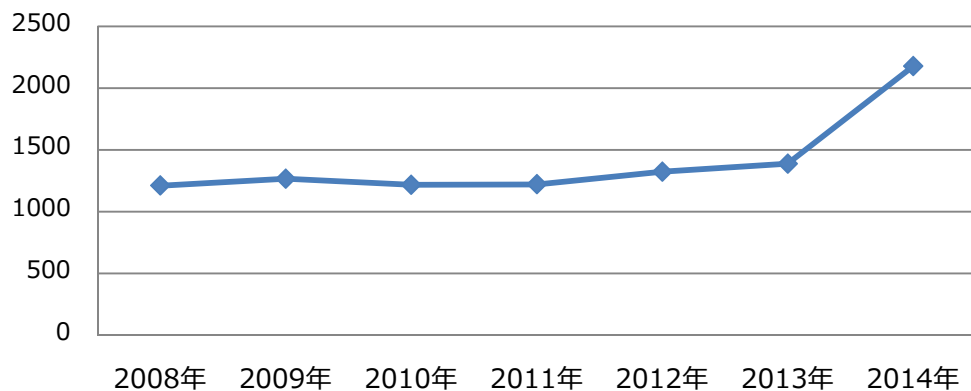
19床の有床診療所4施設含む



事務局活動報告 定型業務

参加医療機関等からの問い合わせ対応

問合せ件数 年別推移

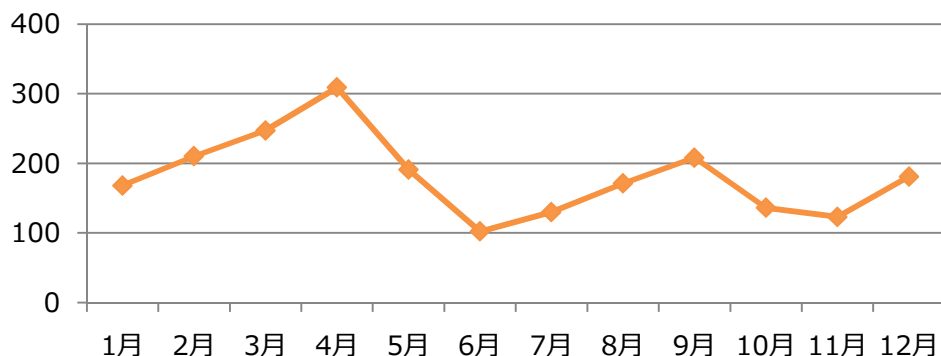


2014年 2178件 ※1.6倍に増加

cf) 2013年 1387件

・メール共有システムを導入し、効率化を図った

問合せ件数 2013年 月別推移



平均 181.6件/月

・1-4月は年報作成に関する精度管理作業に伴う問合せの増加

・4月は加算1の問い合わせ急増

・SSI部門、検査部門の専門的な内容の問合せについては、運営委員 針原先生、長沢先生にご相談