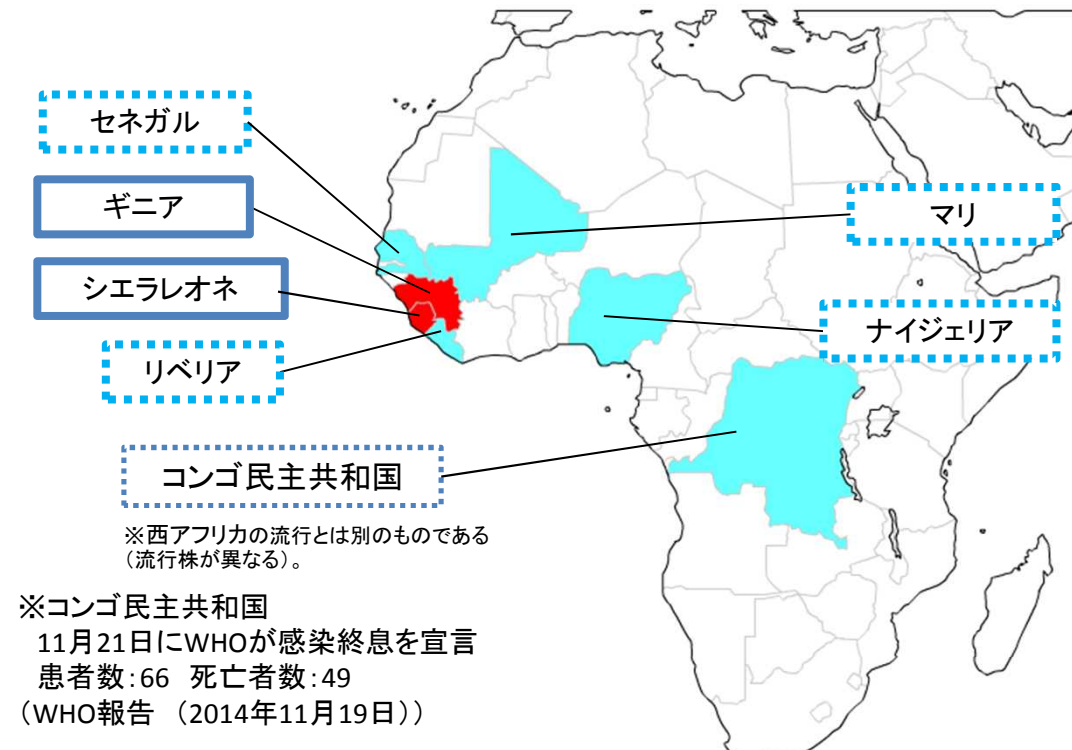


エボラ出血熱の患者数・死亡者数

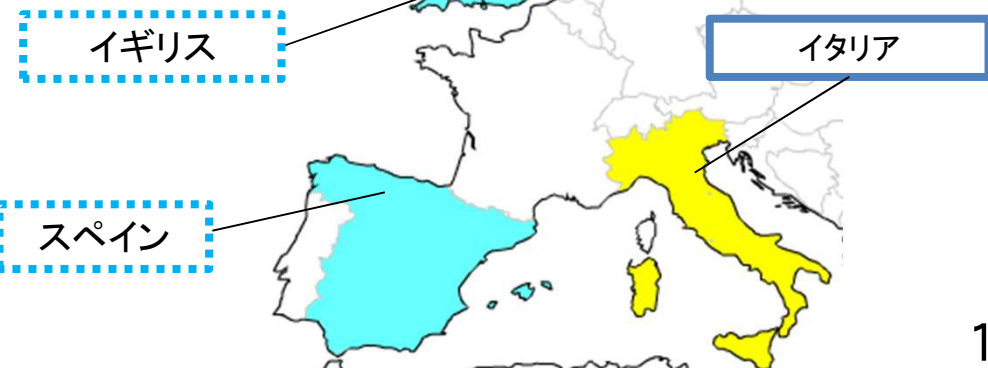
資料7-2

エボラ出血熱の発生状況
 (5月24日までの報告数(疑い例等含む)。
 WHO報告(5月27日)、5月28日にアクセス。)

広範囲かつ深刻な伝播が起きている国	患者数	死亡者数
ギニア	3,641	2,420
シエラレオネ	12,706	3,908
終息が宣言された国/限定的な感染が確認された国	患者数	死亡者数
リベリア	10,666	4,806
マリ	8	6
ナイジェリア	20	8
セネガル	1	0
スペイン	1	0
アメリカ	4	1
イギリス	1	0
イタリア	1	0
合計	27,049	11,149



赤: 感染まん延国
 黄: 輸入症例/限定的感染国
 青: 感染終息国

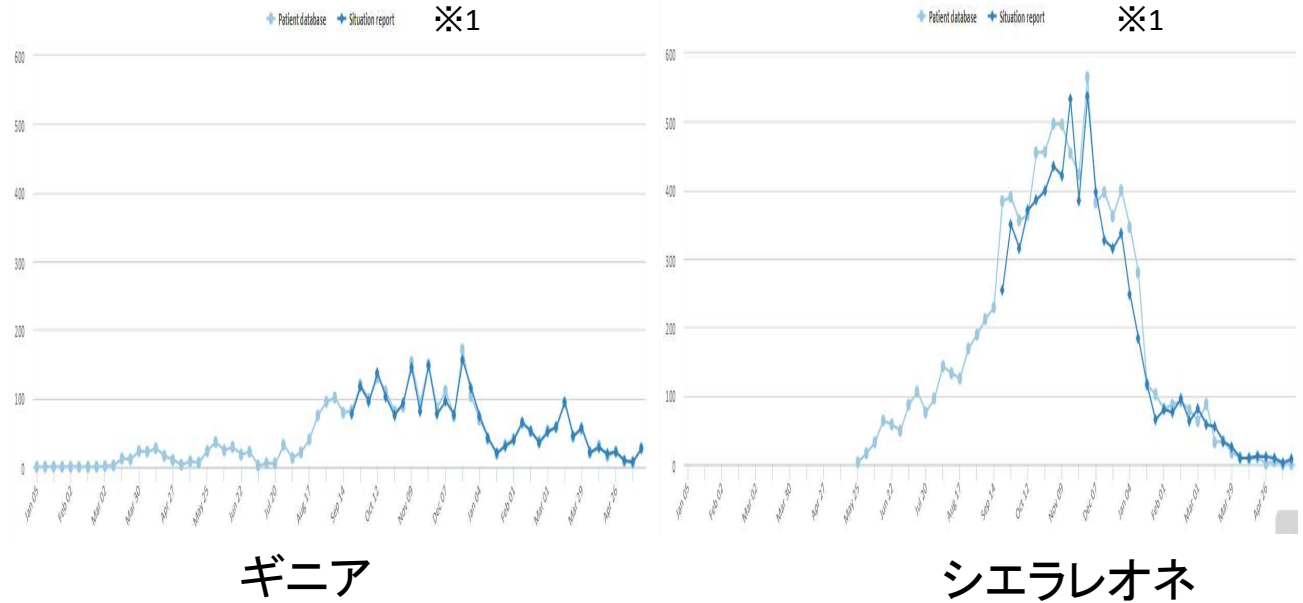


※10月17日にセネガル、10月19日にナイジェリア、12月2日にスペイン、1月18日にマリ、3月10日にイギリス、5月9日にリベリアが感染終息。



西アフリカ3か国の過去3ヶ月エボラ出血熱患者の動向

出典: WHOホームページ<http://apps.who.int/ebola/>(2015年5月28日アクセス)



	ギニア	シエラレオネ
これまでの患者数	3,641名	12,706名
これまでの死亡者数	2,420名	3,908名
新規発生患者数 (3週前-2週前-先週)	43名 (7-27-9)	13名 (2-8-3)

※1 Patient database : 精査が終了したデータ。
 Situation report : 精査が終了していないデータ。今後の精査によって数値が変動する可能性がある。