

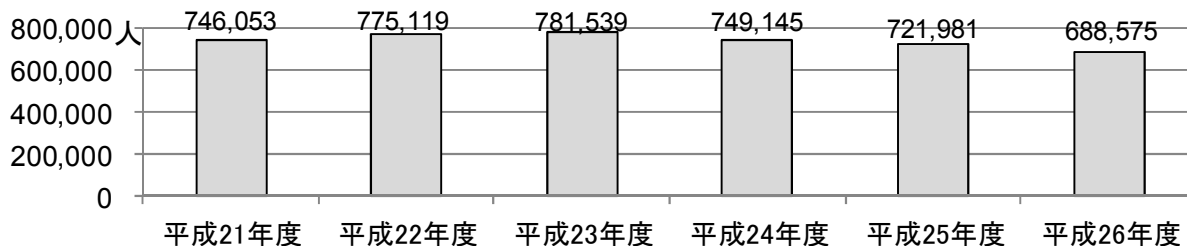
1. 等級別の実施状況（平成26年度）

等級 (技能検定の合格に必要な技能及び知識)	受検申請者数 (前年度比)	合格者数 (前年度比)	合格率 (前年度)
特級 (管理者又は監督者に必要な技能及び知識)	4,767人 (+3.7%)	1,528人 (+25.1%)	32.1% (26.6%)
1級 (上級の技能労働者に必要な技能及び知識)	85,051人 (+1.1%)	32,686人 (+1.0%)	38.4% (38.4%)
2級 (中級の技能労働者に必要な技能及び知識)	327,393人 (-6.8%)	86,567人 (-2.2%)	26.4% (25.2%)
3級 (初級の技能労働者に必要な技能及び知識)	226,065人 (-5.6%)	115,120人 (-3.1%)	50.9% (49.6%)
単一等級 (等級に区分していない職種で、1級相当の技能及び知識)	6,816人 (-1.3%)	3,606人 (-7.2%)	52.9% (56.2%)
基礎1級及び基礎2級 (技能実習生を対象とし、基本的な業務を遂行するために必要な技能及び知識)	38,483人 (+8.3%)	35,749人 (+7.0%)	92.9% (93.9%)
合計	688,575人 (-4.6%)	275,256人 (-1.1%)	40.0% (38.5%)

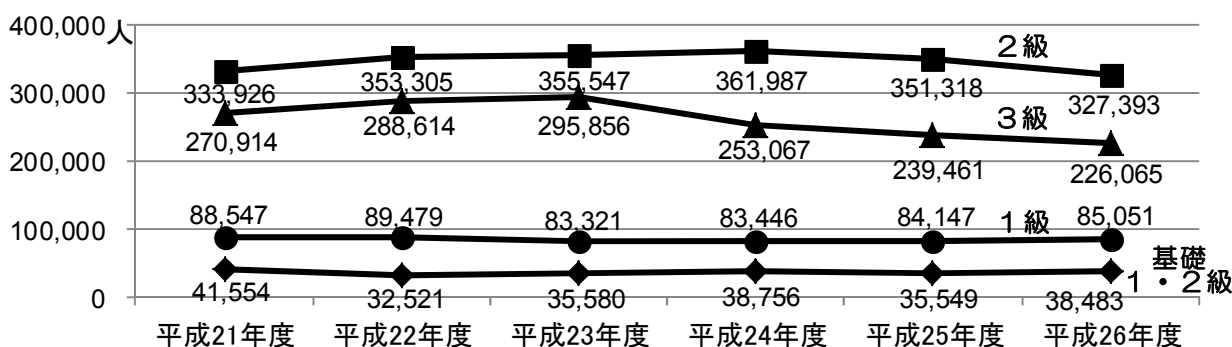
※ 技能検定は学科試験と実技試験により行われ、受検申請者数について、当該年度に同時に両試験に申請した者は、1名として計上している。例外として、学科試験の合格が実技試験の受検要件となっているため、両試験を同時に申請できない一部の職種（ファイナンシャル・プランニング1級、金融窓口サービス1級、知的財産管理1級）については、学科試験と実技試験の受検申請者数の合計を計上している（以下同じ）。

2. 受検申請者数の推移（過去6年間）

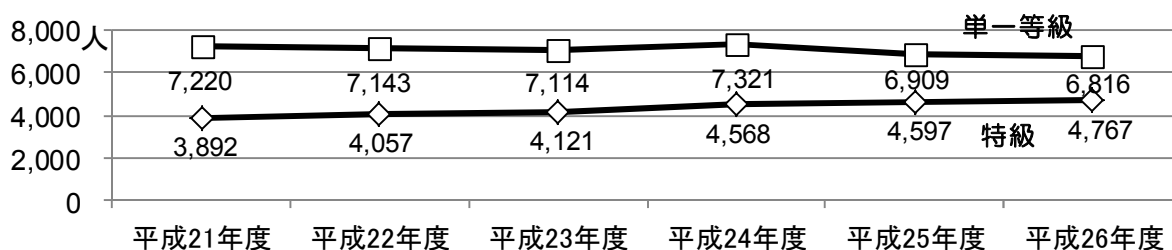
(1) 全等級の合計



(2) 1級、2級、3級及び基礎1・2級



(3) 特級及び単一等級



3. 等級別受検申請者数の多い職種（各上位5職種）

全等級合計

職種名	受検申請者数(人)	前年度比	合格者数(人)	前年度比
ファイナンス・プランニング	420,494	-6.9%	126,342	-2.4%
機械保全	33,443	0.8%	18,594	2.4%
機械加工	21,240	0.5%	12,544	2.2%
知的財産管理	17,991	-2.8%	6,519	-13.0%
金融窓口サービス	15,058	-7.7%	5,858	-1.3%

特級

職種名	受検申請者数(人)	前年度比	合格者数(人)	前年度比
機械加工	873	10.2%	299	65.2%
機械保全	552	-2.0%	239	-5.9%
電子機器組立て	450	-6.4%	123	-11.5%
仕上げ	416	-3.3%	80	-13.0%
金属熱処理	313	5.4%	117	62.5%

1級

職種名	受検申請者数(人)	前年度比	合格者数(人)	前年度比
ファイナンス・プランニング	16,594	-3.0%	1,783	-2.0%
機械保全	10,666	7.4%	5,549	18.8%
塗装	4,672	-3.6%	1,908	-25.9%
機械加工	4,045	0.0%	1,652	1.8%
防水施工	3,065	1.0%	1,581	-10.7%

2級

職種名	受検申請者数(人)	前年度比	合格者数(人)	前年度比
ファイナンス・プランニング	234,294	-6.6%	45,732	2.5%
機械保全	16,100	-2.6%	7,738	-1.6%
機械加工	7,528	-6.6%	3,565	-6.0%
知的財産管理	6,684	-4.6%	1,985	-15.8%
金融窓口サービス	6,258	-11.7%	1,491	-25.3%

3級

職種名	受検申請者数(人)	前年度比	合格者数(人)	前年度比
ファイナンス・プランニング	169,606	-7.6%	78,827	-5.1%
知的財産管理	9,921	-6.2%	4,284	-15.4%
金融窓口サービス	8,113	-4.5%	4,303	10.3%
機械加工	6,029	0.6%	4,426	-2.8%
機械保全	5,638	-1.6%	4,646	-6.7%

単一等級

職種名	受検申請者数(人)	前年度比	合格者数(人)	前年度比
ビルクリーニング	2,718	-1.8%	1,396	-15.8%
調理	1,120	0.0%	606	-0.5%
樹脂接着剤注入施工	584	-2.7%	316	4.6%
路面標示施工	576	-20.2%	324	-25.2%
産業洗浄	576	-8.7%	372	0.0%

基礎1級及び基礎2級

職種名	受検申請者数(人)	前年度比	合格者数(人)	前年度比
婦人子供服製造	7,960	-8.2%	7,493	-9.2%
プラスチック成形	4,161	9.4%	3,763	7.0%
機械加工	2,765	23.7%	2,602	22.7%
金属プレス加工	2,051	6.4%	1,910	6.2%
電子機器組立て	1,833	4.2%	1,724	2.3%

4. 検定職種別受検申請者数の推移（過去6年分）

職種	受検申請者数						平均受検申請者数 (過去6年間)
	平成21年度	平成22年度	平成23年度	平成24年度	平成25年度	平成26年度	
1 ウェブデザイン ※	1,979	2,597	2,660	2,805	2,592	2,787	2,570
2 キャリア・コンサルティング ※	2,857	3,127	3,508	4,942	8,496	5,560	4,748
3 ピアノ調律 ※				1,270	1,094	772	523
4 ファイナンシャル・プランニング ※	459,283	501,049	512,636	477,439	451,431	420,494	470,389
5 知的財産管理 ※	25,802	18,750	20,392	18,315	18,514	17,991	19,961
6 金融窓口サービス ※	21,660	22,453	20,418	17,816	16,316	15,058	18,954
7 着付け ※		3,493	2,397	1,743	1,558	1,250	1,740
8 レストランサービス ※	4,503	4,198	4,107	3,840	4,155	4,349	4,192
9 ビル設備管理 ※	201	124	85	57	85	75	105
10 園芸装飾	1,220	1,130	1,152	1,110	1,073	1,080	1,128
11 造園	5,225	4,946	4,786	4,721	4,708	4,798	4,864
12 さく井	710	700	553	577	503	590	606
13 金属溶解	70	55	43	94	15	48	54
14 鋳造	1,595	1,455	1,718	1,780	1,649	1,764	1,660
15 鍛造	278	232	206	251	158	263	231
16 金属熱処理	4,160	4,085	4,279	4,596	5,103	5,381	4,601
17 粉末冶金	119	97	145	97	158	66	114
18 機械加工	21,223	20,708	21,062	22,250	21,128	21,240	21,269
19 放電加工	793	687	648	655	653	563	667
20 金型製作	178	174	91	159	89	140	139
21 金属プレス加工	3,640	3,196	3,496	3,454	3,283	3,324	3,399
22 鉄工	2,078	1,921	1,984	2,159	2,010	2,104	2,043
23 建築板金	2,352	2,032	1,688	1,542	1,495	1,615	1,787
24 工場板金	2,786	2,400	2,477	2,594	2,334	2,415	2,501
25 めっき	1,431	1,386	1,428	1,618	1,508	1,508	1,480
26 アルミニウム陽極酸化処理	164	100	151	110	128	139	132
27 溶射	82	121	84	114	87	154	107
28 金属ばね製造	524	547	539	576	567	574	555
29 ロープ加工	144	124	128	171	141	120	138
30 仕上げ	6,598	6,340	6,392	5,871	5,858	5,415	6,079
31 切削工具研削	228	270	233	256	226	191	234
32 機械検査	8,718	9,677	9,992	10,273	10,814	11,057	10,089
33 ダイカスト	1,378	1,385	1,330	1,322	1,202	1,157	1,296
34 機械保全	30,737	31,516	31,664	32,507	33,191	33,443	32,176
35 電子回路接続	294	290	289	299	259	269	283
36 電子機器組立て	9,425	8,216	8,837	8,765	7,760	7,699	8,450
37 電気機器組立て	5,294	5,121	5,683	5,701	6,297	5,931	5,671
38 半導体製品製造	3,489	3,419	3,251	2,388	2,114	2,074	2,789
39 プリント配線板製造	1,359	1,300	1,042	1,068	866	832	1,078
40 自動販売機調整	1,170	1,040	964	900	909	786	962
41 産業車両整備	543	537	467	450	409	349	459
42 鉄道車両製造・整備	1,493	1,512	1,441	1,602	1,569	1,554	1,529
43 時計修理	787	799	794	1,058	964	1,049	909
44 光学機器製造	548	553	451	492	435	479	493
45 複写機組立て	102	114	81	79	53	-	72
46 内燃機関組立て	795	764	831	906	911	930	856
47 空気圧装置組立て	2,584	2,527	2,564	2,685	2,764	2,710	2,639
48 油圧装置調整	1,887	1,773	1,892	1,960	1,817	1,690	1,837
49 縫製機械整備	83	92	-	78	-	80	56
50 建設機械整備	3,619	3,412	3,114	3,170	3,159	3,514	3,331
51 農業機械整備	2,100	2,126	2,112	2,000	1,780	1,808	1,988
52 冷凍空気調和機器施工	1,860	1,823	1,826	1,727	1,749	1,967	1,825
53 染色	330	170	260	174	234	179	225
54 ニット製品製造	207	141	150	137	131	96	144
55 婦人子供服製造	12,592	10,486	9,396	10,116	9,117	8,346	10,009
56 紳士服製造	841	572	515	644	442	440	576
57 和裁	709	600	539	453	430	349	513
58 寝具製作	205	185	177	199	218	134	186
59 帆布製品製造	706	603	718	601	671	579	646
60 布はく縫製	175	193	192	193	201	103	176
61 機械木工	1	68	-	-	67	-	23
62 木型製作	42	46	-	-	66	-	26
63 家具製作	864	695	791	758	734	677	753
64 建具製作	489	379	333	334	279	340	359
65 紙器・段ボール箱製造	64	208	218	295	200	384	228
66 製版	123	111	86	80	70	58	88
67 印刷	1,194	1,012	966	906	931	807	969

職種	受検申請者数						平均受検申請者数 (過去6年間)
	平成21年度	平成22年度	平成23年度	平成24年度	平成25年度	平成26年度	
68 製本	474	326	315	401	425	446	398
69 プラスチック成形	10,270	9,875	10,226	10,478	9,976	10,074	10,150
70 強化プラスチック成形	335	248	384	412	341	261	330
71 陶磁器製造	16	95	-	16	83	-	35
72 石材施工	497	474	337	396	303	414	404
73 パン製造	1,736	1,685	1,490	1,777	1,742	1,543	1,662
74 菓子製造	515	500	429	445	463	369	454
75 製麺	124	90	117	94	131	145	117
76 ハム・ソーセージ・ベーコン製造	1,095	1,013	934	960	942	947	982
77 水産練り製品製造	787	706	651	639	779	634	699
78 みそ製造	-	219	-	232	-	168	103
79 酒造	105	143	72	95	74	76	94
80 情報配線施工 ※	630	595	451	436	400	388	483
81 建築大工	4,521	4,218	4,340	4,644	4,642	5,185	4,592
82 枠組壁建築	48	96	205	124	-	77	92
83 かわらぶき	711	588	439	524	432	439	522
84 とび	3,627	3,746	3,381	3,687	3,893	4,460	3,799
85 左官	1,451	1,343	1,129	1,142	1,129	1,196	1,232
86 築炉	351	333	330	363	380	350	351
87 ブロック建築	129	200	139	123	152	161	151
88 エーエルシーパネル施工	86	85	83	-	69	-	54
89 タイル張り	531	425	273	278	399	423	388
90 畳製作	250	198	207	180	130	161	188
91 配管	4,017	3,860	3,730	3,502	3,323	3,407	3,640
92 厨房設備施工	288	334	393	267	225	259	294
93 型枠施工	2,496	2,012	1,779	2,093	2,196	2,540	2,186
94 鉄筋施工	3,179	2,508	2,233	2,795	3,149	3,892	2,959
95 コンクリート圧送施工	764	620	614	513	607	655	629
96 防水施工	3,882	3,584	3,667	3,402	3,543	3,628	3,618
97 樹脂接着剤注入施工	594	586	612	632	600	584	601
98 内装仕上げ施工	2,196	2,016	1,483	1,781	1,913	2,042	1,905
99 熱絶縁施工	667	666	583	568	675	726	648
100 カーテンウォール施工	268	161	124	185	202	171	185
101 サッシ施工	695	616	492	469	553	522	558
102 自動ドア施工	420	359	323	270	251	272	316
103 バルコニー施工	171	130	135	181	104	184	151
104 ガラス施工	506	401	358	426	396	428	419
105 ウェルポイント施工	-	102	-	109	-	102	52
106 テクニカルイラストレーション	325	285	293	342	314	321	313
107 機械・プラント製図	6,483	5,943	5,559	5,586	5,505	5,921	5,833
108 電気製図	597	532	461	477	508	574	525
109 化学分析	220	198	212	184	192	307	219
110 金属材料試験	761	748	788	826	790	798	785
111 貴金属装身具製作	91	244	268	267	252	270	232
112 印章彫刻	30	-	-	117	-	-	25
113 ガラス用フィルム施工 ※	238	238	243	227	230	162	223
114 表装	997	920	742	643	652	530	747
115 塗装	8,729	8,535	7,865	8,266	8,608	8,438	8,407
116 路面標示施工	715	707	652	663	722	576	673
117 塗料調色	100	109	118	120	109	129	114
118 広告美術仕上げ	183	197	121	152	164	142	160
119 義肢・装具製作	183	172	136	150	121	204	161
120 舞台機構調整	1,023	1,075	983	1,107	1,157	1,200	1,091
121 工業包装	616	368	752	614	717	714	630
122 写真	95	157	121	113	172	174	139
123 調理 ※	1,606	1,450	1,233	1,247	1,120	1,120	1,296
124 ビルクリーニング ※	2,802	2,898	3,004	3,016	2,769	2,718	2,868
125 ハウスクリーニング ※	-	-	-	214	308	284	134
126 産業洗浄	543	581	519	617	631	576	578
127 商品装飾展示	409	392	360	390	430	291	379
128 フラワー装飾	2,089	2,175	2,085	1,866	1,960	2,099	2,046
合計	746,053	775,119	781,539	749,145	721,981	688,575	743,735
都道府県方式	224,492	214,147	210,405	215,778	212,913	215,567	215,550
指定試験機関方式	521,561	560,972	571,134	533,367	509,068	473,008	528,185
昭和34年度からの受検申請者数の累計	10,104,067	10,879,186	11,660,725	12,409,870	13,131,851	13,820,426	
昭和34年度からの合格者数の累計	4,296,187	4,589,663	4,904,842	5,189,518	5,467,723	5,742,979	

(注1) 職種名に※が付されているものは、指定試験機関が技能検定試験を行う職種である。

(注2) 職種の順番は、職業能力開発促進法施行令(昭和44年政令第258号)別表第1の記載順であり、番号は便宜的に振ったものである。

(注3) 欄中に斜線が入っているものは、その試験の設定が無い(職種の追加前)ことを表す。

技能検定制度について

1 概要

技能検定制度は、労働者の有する技能の程度を検定し、これを公証する国家検定制度であり、労働者の技能と地位の向上を図ることを目的に、職業能力開発促進法に基づき行われているものである。

本制度は、昭和34年度から実施され、平成26年度には全国で約69万人の受検申請があり、約28万人が合格している。技能検定制度開始からの累計では、延べ約574万人が技能士となっている。

2 実施内容

技能検定は、厚生労働大臣が、政令で定める職種ごとに、厚生労働省令で定める等級に区分して、実技試験及び学科試験により行っている。

職種は、平成27年4月1日現在128職種である。これらについては、時代のニーズに合ったものとなるよう、職種・作業の新設・統廃合、試験基準の見直し等を毎年行っている。

等級区分は、職種により、①等級に区分するもの（特級、1級、2級、3級、基礎1級及び基礎2級）と、②等級に区分しないもの（単一等級）とがある。

3 実施体制

厚生労働大臣が定める実施計画に基づき、都道府県知事が技能検定を実施し、中央職業能力開発協会が試験問題の作成を行っている。なお、都道府県知事の行う業務のうち、技能検定受検申請書の受付、試験の実施等の業務は都道府県職業能力開発協会が行っている。

また、ファイナンシャル・プランニング等15職種については、当該職種に関連する民間機関が指定試験機関として指定を受け、技能検定の試験業務を行うこととなっている。

4 技能検定の合格者

技能検定に合格した者は、技能士と称することができ、特級、1級及び単一等級の技能検定の合格者に対しては厚生労働大臣名の、その他の等級の技能検定の合格者に対しては都道府県知事名又は指定試験機関名の合格証書が交付される。

技能検定職種一覧表 (128 職種)

平成 27 年 4 月 1 日現在

技能検定職種	
建設関係 (32)	造園、さく井、建築板金、冷凍空気調和機器施工、石材施工、建築大工、枠組壁建築、かわらぶき、とび、左官、築炉、ブロック建築、エーエルシーパネル施工、タイル張り、配管、厨房設備施工、型枠施工、鉄筋施工、コンクリート圧送施工、防水施工、樹脂接着剤注入施工、内装仕上げ施工、熱絶縁施工、カーテンウォール施工、サッシ施工、自動ドア施工、バルコニー施工、ガラス施工、ウェルポイント施工、塗装、路面標示施工、広告美術仕上げ
窯業・土石関係 (1)	陶磁器製造
金属加工関係 (19)	金属溶解、鋳造、鍛造、金属熱処理、粉末冶金、機械加工、放電加工、金型製作、金属プレス加工、鉄工、工場板金、めっき、アルミニウム陽極酸化処理、溶射、金属ばね製造、仕上げ、切削工具研削、ダイカスト、金属材料試験
一般機械器具関係 (12)	機械検査、機械保全、産業車両整備、鉄道車両製造・整備、内燃機関組立て、空気圧装置組立て、油圧装置調整、縫製機械整備、建設機械整備、農業機械整備、テクニカルイラストレーション、機械・プラント製図
電気・精密機械器具関係 (9)	電子回路接続、電子機器組立て、電気機器組立て、半導体製品製造、プリント配線板製造、自動販売機調整、光学機器製造、複写機組立て、電気製図
食料品関係 (7)	パン製造、菓子製造、製麺、ハム・ソーセージ・ベーコン製造、水産練り製品製造、みそ製造、酒造
衣服・繊維製品関係 (8)	染色、ニット製品製造、婦人子供服製造、紳士服製造、和裁、寝具製作、帆布製品製造、布はく縫製
木材・木製品・紙加工品関係 (7)	機械木工、木型製作、家具製作、建具製作、紙器・段ボール箱製造、畳製作、表装
プラスチック製品関係 (2)	プラスチック成形、強化プラスチック成形
貴金属・装身具関係 (2)	時計修理、貴金属装身具製作
印刷製本関係 (3)	製版、印刷、製本
その他 (26)	<u>ウェブデザイン</u> 、 <u>キャリア・コンサルティング</u> 、 <u>ピアノ調律</u> 、 <u>ファイナンシャル・プランニング</u> 、 <u>知的財産管理</u> 、 <u>金融窓口サービス</u> 、 <u>着付け</u> 、 <u>レストランサービス</u> 、 <u>ビル設備管理</u> 、 <u>園芸装飾</u> 、 <u>ロープ加工</u> 、 <u>情報配線施工</u> 、 <u>化学分析</u> 、 <u>印章彫刻</u> 、 <u>ガラス用フィルム施工</u> 、 <u>塗料調色</u> 、 <u>義肢・装具製作</u> 、 <u>舞台機構調整</u> 、 <u>工業包装</u> 、 <u>写真</u> 、 <u>調理</u> 、 <u>ビルクリーニング</u> 、 <u>ハウスクリーニング</u> 、 <u>産業洗浄</u> 、 <u>商品装飾展示</u> 、 <u>フラワー装飾</u>

注：下線の 15 職種については、指定試験機関(民間機関)において実施することとなっている。