

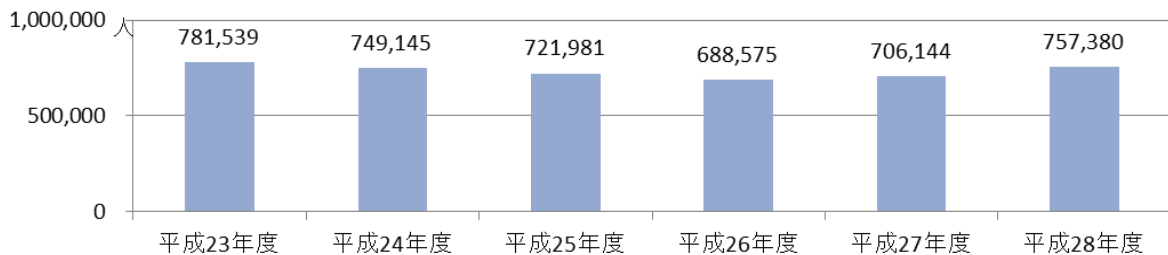
1. 等級別の実施状況（平成28年度）

等級 (技能検定の合格に必要な技能及び知識)	受検申請者数 (前年度比)	合格者数 (前年度比)	合格率 (前年度)
特級 (管理者又は監督者に必要な技能及び知識)	5,220人 (+13.4%)	1,230人 (+127.4%)	23.6% (11.8%)
1級 (上級の技能労働者に必要な技能及び知識)	94,023人 (+7.6%)	34,651人 (+13.6%)	36.9% (34.9%)
2級 (中級の技能労働者に必要な技能及び知識)	338,597人 (+3.8%)	92,961人 (+14.2%)	27.5% (24.9%)
3級 (初級の技能労働者に必要な技能及び知識)	261,606人 (+13.3%)	122,597人 (+8.7%)	46.9% (48.8%)
単一等級 (等級に区分していない職種で、1級相当の技能及び知識)	4,289人 (-49.2%)	2,323人 (-47.0%)	54.2% (52.0%)
基礎1級及び基礎2級 (技能実習生を対象とし、基本的な業務を遂行するために必要な技能及び知識)	53,645人 (+10.6%)	49,782人 (+10.4%)	92.8% (92.9%)
合計	757,380人 (+7.3%)	303,544人 (+10.5%)	40.1% (38.9%)

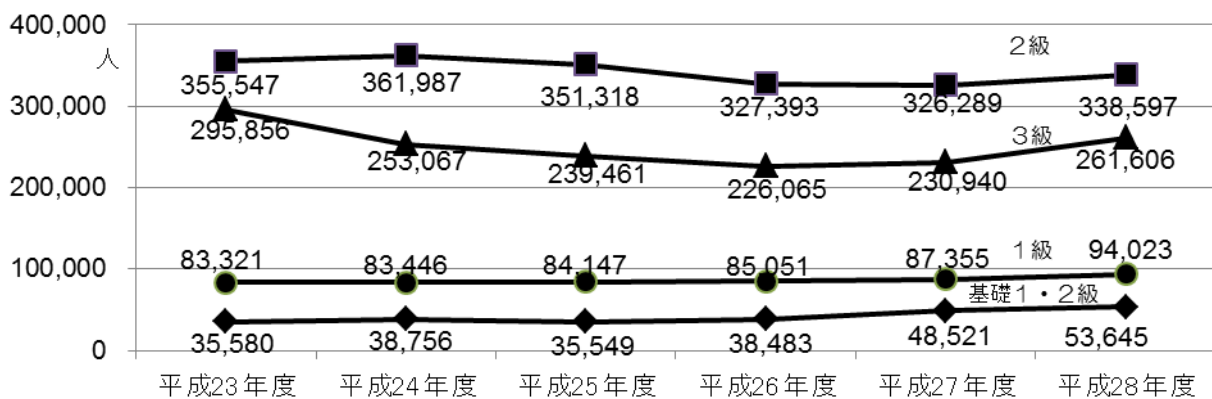
※ 技能検定は学科試験と実技試験により行われ、受検申請者数について、当該年度に同時に両試験に申請した者は、1名として計上している。例外として、学科試験の合格が実技試験の受検要件となっているため、両試験を同時に申請できない一部の職種（ファイナンシャル・プランニング1級、金融窓口サービス1級、知的財産管理1級）については、学科試験と実技試験の受検申請者数の合計を計上している（以下同じ）。

2. 受検申請者数の推移（過去6年間）

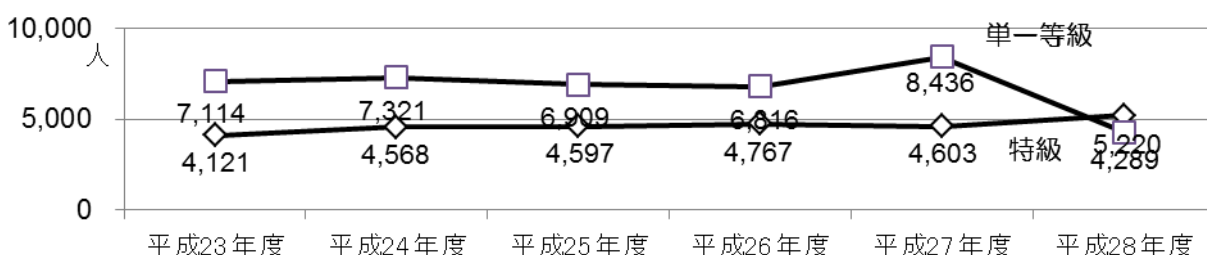
(1) 全等級の合計



(2) 1級、2級、3級及び基礎1・2級



(3) 特級及び単一等級



### 3. 等級別受検申請者数の多い職種（各上位5職種）

#### 全等級合計

職種名	受検申請者数(人)	前年度比	合格者数(人)	前年度比
ファイナンシャル・プランニング	462,304	9.0%	136,035	15.0%
機械保全	36,280	18.0%	16,577	58.2%
機械加工	21,269	0.4%	13,048	-2.4%
知的財産管理	18,982	3.9%	8,752	-2.5%
金融窓口サービス	13,094	-11.4%	4,120	-20.1%

#### 特級

職種名	受検申請者数(人)	前年度比	合格者数(人)	前年度比
機械加工	979	27.3%	121	227.0%
機械保全	638	16.6%	204	451.4%
仕上げ	515	12.2%	122	149.0%
電子機器組立て	434	14.5%	124	153.1%
プラスチック成形	364	10.3%	134	282.9%

#### 1級

職種名	受検申請者数(人)	前年度比	合格者数(人)	前年度比
ファイナンシャル・プランニング	19,281	8.4%	1,604	-16.3%
機械保全	11,888	21.3%	4,287	130.5%
塗装	5,229	4.6%	2,641	18.4%
機械加工	3,825	-2.5%	1,845	-5.7%
防水施工	3,276	-1.5%	1,736	-4.0%

#### 2級

職種名	受検申請者数(人)	前年度比	合格者数(人)	前年度比
ファイナンシャル・プランニング	242,459	4.1%	50,752	20.7%
機械保全	17,403	20.7%	7,264	72.7%
機械加工	7,119	-2.6%	3,569	-4.8%
知的財産管理	6,930	-2.2%	2,755	-4.2%
キャリアコンサルティング	6,037	0.8%	885	-4.8%

#### 3級

職種名	受検申請者数(人)	前年度比	合格者数(人)	前年度比
ファイナンシャル・プランニング	200,564	15.7%	83,679	12.5%
知的財産管理	10,714	7.8%	5,849	-2.4%
金融窓口サービス	7,102	-7.4%	2,985	-20.5%
機械検査	6,411	6.5%	4,684	-0.1%
機械加工	6,004	3.7%	4,335	-2.2%

#### 単一等級

職種名	受検申請者数(人)	前年度比	合格者数(人)	前年度比
調理	1,044	-4.7%	645	2.9%
産業洗浄	655	23.8%	381	7.0%
樹脂接着剤注入施工	630	-0.9%	338	9.7%
路面標示施工	625	2.5%	335	0.0%
ハウスクリーニング	365	0.0%	109	0.0%

#### 基礎1級及び基礎2級

職種名	受検申請者数(人)	前年度比	合格者数(人)	前年度比
婦人子供服製造	7,899	-3.0%	7,372	-2.1%
プラスチック成形	5,190	12.9%	4,717	11.5%
とび	3,963	30.7%	3,590	31.7%
機械加工	3,342	-1.2%	3,178	-0.6%
塗装	2,953	31.9%	2,715	31.8%

#### 4. 検定職種別受検申請者数の推移（過去6年分）

職種	受検申請者数						平均受検申請者数 (過去6年間)
	平成23年度	平成24年度	平成25年度	平成26年度	平成27年度	平成28年度	
1 ウェブデザイン ※	2,660	2,805	2,592	2,787	2,942	3,437	2,871
2 キャリアコンサルティング ※	3,508	4,942	8,496	5,560	6,736	6,962	6,034
3 ピアノ調律 ※	-	1,270	1,094	772	683	702	754
4 ファイナンシャル・プランニング ※	512,636	477,439	451,431	420,494	424,036	462,304	458,057
5 知的財産管理 ※	20,392	18,315	18,514	17,991	18,265	18,982	18,743
6 金融窓口サービス ※	20,418	17,816	16,316	15,058	14,785	13,094	16,248
7 着付け ※	2,397	1,743	1,558	1,250	1,213	1,132	1,549
8 レストランサービス ※	4,107	3,840	4,155	4,349	4,261	4,436	4,191
9 ビル設備管理 ※	85	57	85	75	75	99	79
10 園芸装飾	1,152	1,110	1,073	1,080	1,072	1,040	1,088
11 造園	4,786	4,721	4,708	4,798	4,862	4,791	4,778
12 さく井	553	577	503	590	578	566	561
13 金属溶解	43	94	15	48	72	-	45
14 鋳造	1,718	1,780	1,649	1,764	2,001	1,959	1,812
15 鍛造	206	251	158	263	199	294	229
16 金属熱処理	4,279	4,596	5,103	5,381	5,450	5,594	5,067
17 粉末冶金	145	97	158	66	96	89	109
18 機械加工	21,062	22,250	21,128	21,240	21,175	21,269	21,354
19 放電加工	648	655	653	563	553	542	602
20 金型製作	91	159	89	140	106	119	117
21 金属プレス加工	3,496	3,454	3,283	3,324	3,583	3,877	3,503
22 鉄工	1,984	2,159	2,010	2,104	2,303	2,374	2,156
23 建築板金	1,688	1,542	1,495	1,615	1,688	1,902	1,655
24 工場板金	2,477	2,594	2,334	2,415	2,561	2,780	2,527
25 めっき	1,428	1,618	1,508	1,508	1,628	1,635	1,554
26 アルミニウム陽極酸化処理	151	110	128	139	52	171	125
27 溶射	84	114	87	154	83	170	115
28 金属ばね製造	539	576	567	574	563	540	560
29 ロープ加工	128	171	141	120	101	129	132
30 仕上げ	6,392	5,871	5,858	5,415	5,637	5,672	5,808
31 切削工具研削	233	256	226	191	201	163	212
32 機械検査	9,992	10,273	10,814	11,057	12,350	12,706	11,199
33 ダイカスト	1,330	1,322	1,202	1,157	1,077	1,131	1,203
34 機械保全 ※	31,664	32,507	33,191	33,443	30,748	36,280	32,972
35 電子回路接続	289	299	259	269	278	258	275
36 電子機器組立て	8,837	8,765	7,760	7,699	8,634	9,141	8,473
37 電気機器組立て	5,683	5,701	6,297	5,931	6,529	6,533	6,112
38 半導体製品製造	3,251	2,388	2,114	2,074	1,926	1,740	2,249
39 プリント配線板製造	1,042	1,068	866	832	743	653	867
40 自動販売機調整	964	900	909	786	632	626	803
41 産業車両整備	467	450	409	349	335	333	391
42 鉄道車両製造・整備	1,441	1,602	1,569	1,554	1,487	1,623	1,546
43 時計修理	794	1,058	964	1,049	1,063	1,094	1,004
44 光学機器製造	451	492	435	479	438	425	453
45 内燃機関組立て	831	906	911	930	940	993	919
46 空圧圧装置組立て	2,564	2,685	2,764	2,710	2,706	2,572	2,667
47 油圧装置調整	1,892	1,960	1,817	1,690	1,784	1,554	1,783
48 縫製機械整備	-	78	-	80	-	160	53
49 建設機械整備	3,114	3,170	3,159	3,514	3,687	3,838	3,414
50 農業機械整備	2,112	2,000	1,780	1,808	1,832	1,692	1,871
51 冷凍空気調和機器施工	1,826	1,727	1,749	1,967	2,312	2,072	1,942
52 染色	260	174	234	179	213	175	206
53 ニット製品製造	150	137	131	96	170	153	140
54 婦人子供服製造	9,396	10,116	9,117	8,346	8,874	8,667	9,086
55 紳士服製造	515	644	442	440	634	521	533
56 和裁	539	453	430	349	304	284	393
57 寝具製作	177	199	218	134	176	182	181
58 帆布製品製造	718	601	671	579	667	666	650
59 布はく縫製	192	193	201	103	133	197	170
60 機械木工	-	-	67	-	-	89	26
61 木型製作	-	-	66	-	-	90	26
62 家具製作	791	758	734	677	955	1,044	827
63 建具製作	333	334	279	340	290	266	307
64 紙器・段ボール箱製造	218	295	200	384	308	440	308
65 製版	86	80	70	58	-	189	81
66 印刷	966	906	931	807	880	1,047	923
67 製本	315	401	425	446	456	652	449
68 プラスチック成形	10,226	10,478	9,976	10,074	10,297	10,781	10,305
69 強化プラスチック成形	384	412	341	261	292	336	338
70 陶磁器製造	-	16	83	-	77	-	29

職種	受検申請者数						平均受検申請者数 (過去6年間)
	平成23年度	平成24年度	平成25年度	平成26年度	平成27年度	平成28年度	
71 石材施工	337	396	303	414	335	446	372
72 バン製造	1,490	1,777	1,742	1,543	1,841	2,079	1,745
73 菓子製造	429	445	463	369	398	401	418
74 製麺	117	94	131	145	122	128	123
75 ハム・ソーセージ・ベーコン製造	934	960	942	947	1,216	1,329	1,055
76 水産練り製品製造	651	639	779	634	840	770	719
77 みそ製造	-	232	-	168	-	234	106
78 酒造	72	95	74	76	118	159	99
79 情報配線施工 ※	451	436	400	388	512	508	449
80 建築大工	4,340	4,644	4,642	5,185	5,679	5,898	5,065
81 枠組壁建築	205	124	-	77	135	137	113
82 かわらぶき	439	524	432	439	465	426	454
83 とび	3,381	3,687	3,893	4,460	6,097	7,715	4,872
84 左官	1,129	1,142	1,129	1,196	1,568	1,667	1,305
85 築炉	330	363	380	350	400	379	367
86 ブロック建築	139	123	152	161	168	224	161
87 エーエルシーパネル施工	83	-	69	-	77	-	38
88 タイル張り	273	278	399	423	548	485	401
89 畳製作	207	180	130	161	162	134	162
90 配管	3,730	3,502	3,323	3,407	3,929	4,141	3,672
91 厨房設備施工	393	267	225	259	241	298	281
92 型枠施工	1,779	2,093	2,196	2,540	3,670	4,015	2,716
93 鉄筋施工	2,233	2,795	3,149	3,892	5,018	5,076	3,694
94 コンクリート圧送施工	614	513	607	655	727	725	640
95 防水施工	3,667	3,402	3,543	3,628	4,127	4,279	3,774
96 樹脂接着剤注入施工	612	632	600	584	636	630	616
97 内装仕上げ施工	1,483	1,781	1,913	2,042	2,539	2,957	2,119
98 熱絶縁施工	583	568	675	726	748	796	683
99 カーテンウォール施工	124	185	202	171	227	228	190
100 サッシ施工	492	469	553	522	603	690	555
101 自動ドア施工	323	270	251	272	280	290	281
102 バルコニー施工	135	181	104	184	109	155	145
103 ガラス施工	358	426	396	428	450	469	421
104 ウェルポイント施工	-	109	-	102	4	95	52
105 テクニカルイラストレーション	293	342	314	321	306	314	315
106 機械・プラント製図	5,559	5,586	5,505	5,921	5,435	5,739	5,624
107 電気製図	461	477	508	574	548	553	520
108 化学分析	212	184	192	307	361	382	273
109 金属材料試験	788	826	790	798	775	767	791
110 貴金属装身具製作	268	267	252	270	282	274	269
111 印章彫刻	-	117	-	-	101	-	36
112 ガラス用フィルム施工 ※	243	227	230	162	215	185	210
113 表装	742	643	652	530	768	789	687
114 塗装	7,865	8,266	8,608	8,438	9,317	10,450	8,824
115 路面標示施工	652	663	722	576	610	625	641
116 塗料調色	118	120	109	129	129	122	121
117 広告美術仕上げ	121	152	164	142	190	219	165
118 義肢・装具製作	136	150	121	204	91	150	142
119 舞台機構調整	983	1,107	1,157	1,200	1,150	1,278	1,146
120 工業包装	752	614	717	714	1,239	1,510	924
121 写真	121	113	172	174	158	137	146
122 調理 ※	1,233	1,247	1,120	1,120	1,095	1,044	1,143
123 ビルクリーニング ※	3,004	3,016	2,769	2,718	4,306	3,362	3,196
124 ハウスクリーニング ※	-	214	308	284	327	365	250
125 産業洗浄	519	617	631	576	529	655	588
126 商品装飾展示	360	390	430	291	296	337	351
127 フラワー装飾	2,085	1,866	1,960	2,099	2,105	2,133	2,041
合計	781,539	749,145	721,981	688,575	706,144	757,380	734,127
都道府県方式	210,405	215,778	212,913	215,567	195,945	204,488	209,183
指定試験機関方式	571,134	533,367	509,068	473,008	510,199	552,892	524,945
昭和34年度からの受検申請者数の累計	11,660,725	12,409,870	13,131,851	13,820,426	14,526,570	15,283,950	
昭和34年度からの合格者数の累計	4,904,842	5,189,518	5,467,723	5,742,979	6,017,660	6,321,196	

(注1) 職種名に※が付されているものは、指定試験機関が技能検定試験を行う職種である。

(注2) 職種の順番は、職業能力開発促進法施行規則(昭和44年労働省令第24号)別表第11の3の3の記載順であり、番号は便宜的に振ったものである。

(注3) 欄中に斜線が入っているものは、その試験の設定が無い(職種の追加前)ことを表す。

(注4) 「61 木型製作」については、平成29年4月1日付で職種廃止された。

## 技能検定制度について

### 1 概要

技能検定制度は、労働者の有する技能の程度を検定し、これを公証する国家検定制度であり、労働者の技能と地位の向上を図ることを目的に、職業能力開発促進法に基づき行われているものである。

本制度は、昭和 34 年度から実施され、平成 28 年度には全国で約 76 万人の受検申請があり、約 30 万人が合格している。技能検定制度開始からの累計では、延べ約 632 万人が技能士となっている。

### 2 実施内容

技能検定は、厚生労働大臣が、厚生労働省令で定める職種ごとに等級に区分して、実技試験及び学科試験により行っている。

職種は、平成 29 年 4 月 1 日現在 126 職種である。これらについては、時代のニーズに合ったものとなるよう、職種・作業の新設・統廃合、試験基準の見直し等を毎年行っている。

等級区分は、職種により、①等級に区分するもの（特級、1 級、2 級、3 級、基礎 1 級及び基礎 2 級）と、②等級に区分しないもの（単一等級）とがある。

### 3 実施体制

厚生労働大臣が定める実施計画に基づき、都道府県知事が技能検定を実施し、中央職業能力開発協会が試験問題の作成を行っている。なお、都道府県知事の行う業務のうち、技能検定受検申請書の受付、試験の実施等の業務は都道府県職業能力開発協会が行っている。

また、ファイナンシャル・プランニング等 15 職種については、当該職種に関連する民間機関が指定試験機関として指定を受け、技能検定の試験業務を行うこととなっている。

### 4 技能検定の合格者

技能検定に合格した者は、技能士と称することができ、特級、1 級及び単一等級の技能検定の合格者に対しては厚生労働大臣名の、その他の等級の技能検定の合格者に対しては都道府県知事名又は指定試験機関の長名の合格証書が交付される。

# 技能検定職種一覧表 (126 職種)

平成 29 年 4 月 1 日現在

技能検定職種	
建設関係 (32)	造園、さく井、建築板金、冷凍空気調和機器施工、石材施工、建築大工、枠組壁建築、かわらぶき、とび、左官、築炉、ブロック建築、エーエルシーパネル施工、タイル張り、配管、厨房設備施工、型枠施工、鉄筋施工、コンクリート圧送施工、防水施工、樹脂接着剤注入施工、内装仕上げ施工、熱絶縁施工、カーテンウォール施工、サッシ施工、自動ドア施工、バルコニー施工、ガラス施工、ウェルポイント施工、塗装、路面標示施工、広告美術仕上げ
窯業・土石関係 (1)	陶磁器製造
金属加工関係 (19)	金属溶解、鋳造、鍛造、金属熱処理、粉末冶金、機械加工、放電加工、金型製作、金属プレス加工、鉄工、工場板金、めっき、アルミニウム陽極酸化処理、溶射、金属ばね製造、仕上げ、切削工具研削、ダイカスト、金属材料試験
一般機械器具関係 (12)	機械検査、機械保全、産業車両整備、鉄道車両製造・整備、内燃機関組立て、空気圧装置組立て、油圧装置調整、縫製機械整備、建設機械整備、農業機械整備、テクニカルイラストレーション、機械・プラント製図
電気・精密機械器具関係 (8)	電子回路接続、電子機器組立て、電気機器組立て、半導体製品製造、プリント配線板製造、自動販売機調整、光学機器製造、電気製図
食料品関係 (7)	パン製造、菓子製造、製麺、ハム・ソーセージ・ベーコン製造、水産練り製品製造、みそ製造、酒造
衣服・繊維製品関係 (8)	染色、ニット製品製造、婦人子供服製造、紳士服製造、和裁、寝具製作、帆布製品製造、布はく縫製
木材・木製品・紙加工品関係 (6)	機械木工、家具製作、建具製作、紙器・段ボール箱製造、畳製作、表装
プラスチック製品関係 (2)	プラスチック成形、強化プラスチック成形
貴金属・装身具関係 (2)	時計修理、貴金属装身具製作
印刷製本関係 (3)	製版、印刷、製本
その他 (26)	<u>ウェブデザイン</u> 、 <u>キャリアコンサルティング</u> 、 <u>ピアノ調律</u> 、 <u>ファイナンシャル・プランニング</u> 、 <u>知的財産管理</u> 、 <u>金融窓口サービス</u> 、 <u>着付け</u> 、 <u>レストランサービス</u> 、 <u>ビル設備管理</u> 、 <u>園芸装飾</u> 、 <u>ロープ加工</u> 、 <u>情報配線施工</u> 、 <u>化学分析</u> 、 <u>印章彫刻</u> 、 <u>ガラス用フィルム施工</u> 、 <u>塗料調色</u> 、 <u>義肢・装具製作</u> 、 <u>舞台機構調整</u> 、 <u>工業包装</u> 、 <u>写真</u> 、 <u>調理</u> 、 <u>ビルクリーニング</u> 、 <u>ハウスクリーニング</u> 、 <u>産業洗浄</u> 、 <u>商品装飾展示</u> 、 <u>フラワー装飾</u>

注：下線の 15 職種については、指定試験機関(民間機関)において実施することとなっている。