

**「外注・業務提携に関するアンケート」
調査結果報告書**

P. 2 調査概要

P. 3 調査結果サマリー

P. 5 回答企業プロフィール

- P. 5 Q1: 貴社の会社種類は何ですか？ [SA]
- P. 5 Q2: ご回答される方の所属はどちらですか？ [SA]
- P. 5 Q3: 貴社の業種は何ですか [SA]
- P. 5 Q4: 貴社の従業員数は(パート含)？ [SA]

P. 6 現在の外注業務について

- P. 6 Q5: 現在お取引されている外注先の種別を教えてください。 [MA]
- P. 7 Q6: 現在主にどのような部署の業務を外注していますか？ [MA]
- P. 7 Q6-2: 具体的な外注している業務(製造系) [MA]

P. 11 今後の外注業務について

- P. 11 Q7: 今後どのような業務を外注したいと思いますか？ [MA]
- P. 11 Q7-2: 今後外注したい業務(製造系) [MA]
- P. 13 Q8: 貴社が外注先に求めている技術は何ですか？ [MA]
- P. 15 Q9: 技術提携を希望していますか？ [SA]
- P. 16 Q10: 外注先としてどの地域の企業をお考えですか？ [MA]
- P. 17 Q11: 外注を希望される理由は何ですか？ [MA]
- P. 18 Q12: 外注先の見直しをお考えですか？その理由は何ですか？ [SA]
- P. 19 Q13: 外注先を選ぶにあたり、特に重視しているポイントは何ですか？ [MA]
- P. 20 Q14-1: 今後の外注業務の予定 [SA]
- P. 20 Q14-2: 予定している業務 [FA]

P. 21 就労支援事業所について

- P. 21 Q15: 就労支援事業所に外注できることを知っていましたか？ [SA]
- P. 22 Q16: 就労支援事業所への外注に興味がありますか？ [SA]
- P. 23 Q17: 就労支援事業所を外注先として活用する場合、メリットとしてどんなことが想定されますか？ [MA]
- P. 24 Q18: 現在就労支援事業所では以下のような作業が行われています。外注を検討してみてもよい業務があれば○で囲んでください。 [MA]
- P. 24 Q18-1: その他、「現在就労支援事業所」に外注してみたい業務があればご記入ください。 [FA]

1. 調査目的

就労支援事業所を外注先として適正活用できる仕組み作りの参考とするため。

2. 調査対象者

人事担当者・総務担当者・管理職・企業経営者・事業主

3. 調査方法

郵送調査

4. 調査時期

平成21年12月

調査結果サマリー（1）

1. 現在の外注業務について

●外注先の種別は、「民間企業(国内)」が最も高く8割弱。

次いで「民間企業(海外)」14.8%、就労支援事業所4.5%と続いた。

●外注している業務は、「製造系」が最も高く7割強(※1)。

次いで、「事務系」が14.8%、「サービス系」が8.0%と続いた。

(※1) ただし、回答企業の9割が製造業。

2. 今後の外注業務について

●今後外注したい業務は、「製造系」が最も高く25.0%。

次いで「事務系」が8.0%、「営業系」が6.8%と続いた。

●外注先に求める技術は、「高品質／品質管理」が最も高く1割。

次いで「精度／正確さ」「専門的な技術・スキル」がともに8.0%で続いた。

●外注先との技術提携については、「希望していない」が6割。

「希望している」の回答は8.0%と1割に満たなかった。

●外注先の地域については、「国内」が最も高く4割強。

次いで、「東京都内」が23.9%、「関東エリア」が22.7%と続いた。

●外注を希望する理由は、「コスト削減につながるから」が最も高く約5割。

次いで「技術・ノウハウがあるから」が39.8%、「生産力があるから」が17.0%と続いた。

●外注先の見直しについては、「既存の外注先で対応できる」(新規を探す予定なし)が最も高く4割。

外注先見直しの意向がある企業は、25.0%に留まった。

●外注先選定時に重視するポイントは、「技術」が最も高く6割。

次いで「品質・精度」が58.0%、「短納期」が33.0%となった。

●今後の外注業務の予定は、「予定していない」が8割超。

「予定している」は、1割と非常に少ない比率となった。

3.就労支援事業所について

- 就労支援事業所への外注については、
「外注できることを知らなかった」が最も高く35.2%。

就労支援事業所の認知度は、67.0%、外注請負業務の認知度は、31.8%となった。

- 就労支援事業所への外注に対して、「興味がある」の回答は1割強。

「興味はない」「どちらとも言えない」が合わせて8割と大半を占めた。

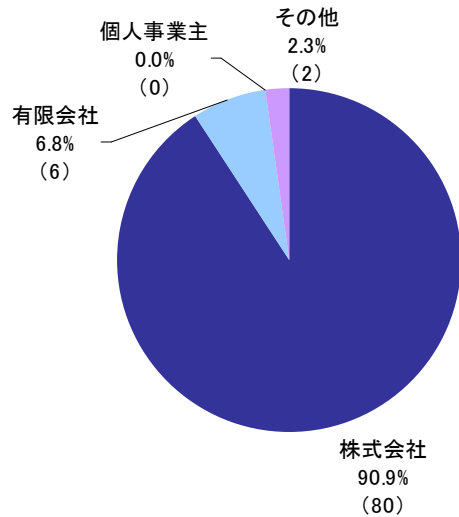
- 就労支援事業所の活用のメリットについては、
「想定できない」が最も高く37.5%。

次いで「障害者雇用に向けたイメージが持てる」が18.2%、
「社会貢献活動としてPRできる」が15.9%と続いた。

回答企業プロフィール

Q1: 貴社の会社種類は何ですか？ [SA]

(サンプル数: 88人)

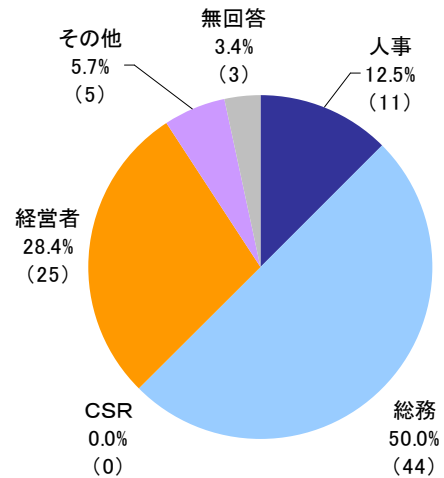


【その他の回答】

- ・協業組合
- ・合名会社

Q2: ご回答される方の所属はどちらですか？ [SA]

(サンプル数: 88人)

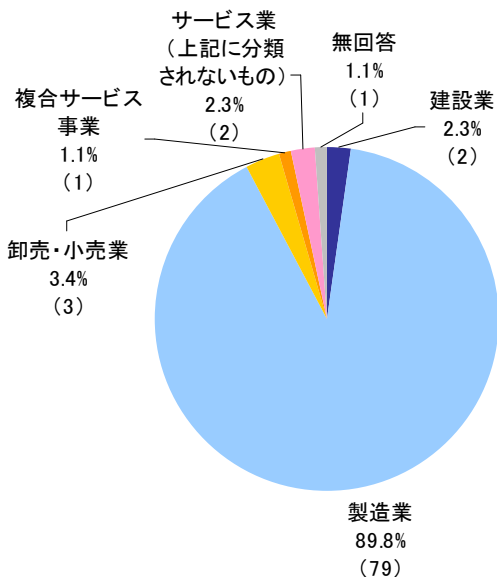


【その他の回答】

- ・経理 (2)
- ・業務 (2)

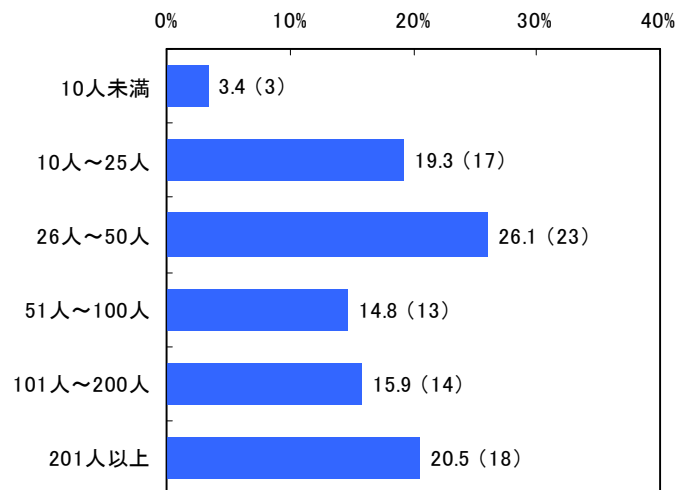
Q3: 貴社の業種は何ですか [SA]

(サンプル数: 88人)



Q4: 貴社の従業員数は(パート含)？ [SA]

(サンプル数: 88人)



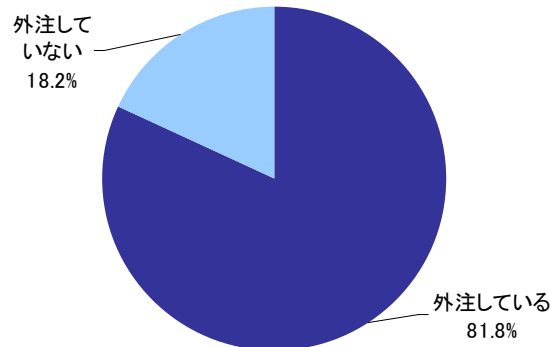
※ 括弧内は回答数

- 会社種類は「株式会社」が9割、業種は「製造業」が9割と大半を占めた。
- 回答者の所属は「総務」が50.0%と最も高く、次いで「経営者」が28.4%、「人事」が12.5%と続いた。
- 従業員数は、「26人~50人」が5割と最も高く、次いで「201人以上」「10人~25人」がともに2割程度で続いた。

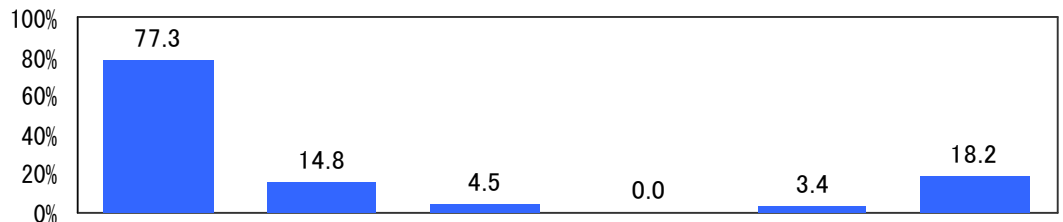
現在の外注業務について（1）

Q5: 現在お取引されている外注先の種別を教えてください。 [MA]

(サンプル数: 88人)



※サンプル数10以上で、
 全体スコアから
 +5.0ポイント以上
 全体スコアから
 -5.0ポイント以下



		サンプル数	民間企業 (国内)	民間企業 (海外)	就労支援事業所	第3セクター	その他	外注していない
全 体		88	77.3	14.8	4.5	0.0	3.4	18.2
従業員数	25人未満	20	85.0	25.0	0.0	0.0	5.0	0.0
	26人～50人	23	73.9	4.3	8.7	0.0	4.3	21.7
	51人～100人	13	69.2	23.1	7.7	0.0	7.7	30.8
	101人～200人	14	78.6	7.1	7.1	0.0	0.0	21.4
	201人以上	18	77.8	16.7	0.0	0.0	0.0	22.2
外注先種別	外注している	72	94.4	18.1	5.6	0.0	4.2	0.0
	民間企業(国内)	68	100.0	16.2	4.4	0.0	2.9	0.0
	民間企業(海外)	13	84.6	100.0	15.4	0.0	0.0	0.0
	※就労支援事業所	4	75.0	50.0	100.0	0.0	0.0	0.0
	※第3セクター	0	0.0	0.0	0.0	0.0	0.0	0.0
	※その他	3	66.7	0.0	0.0	0.0	100.0	0.0
	外注していない	16	0.0	0.0	0.0	0.0	0.0	100.0
外注理由	技術・ノウハウ	35	97.1	14.3	8.6	0.0	5.7	0.0
	コスト削減	43	95.3	23.3	7.0	0.0	4.7	0.0
	生産力	15	93.3	13.3	0.0	0.0	6.7	0.0
	※流通機能	7	100.0	28.6	0.0	0.0	14.3	0.0
	※その他	4	75.0	0.0	0.0	0.0	0.0	25.0
外注先の見直し	外注先を探している	22	100.0	22.7	4.5	0.0	4.5	0.0
	外注先を探す予定なし	36	91.7	8.3	5.6	0.0	2.8	2.8
	外注先は利用しない	11	63.6	9.1	0.0	0.0	0.0	27.3

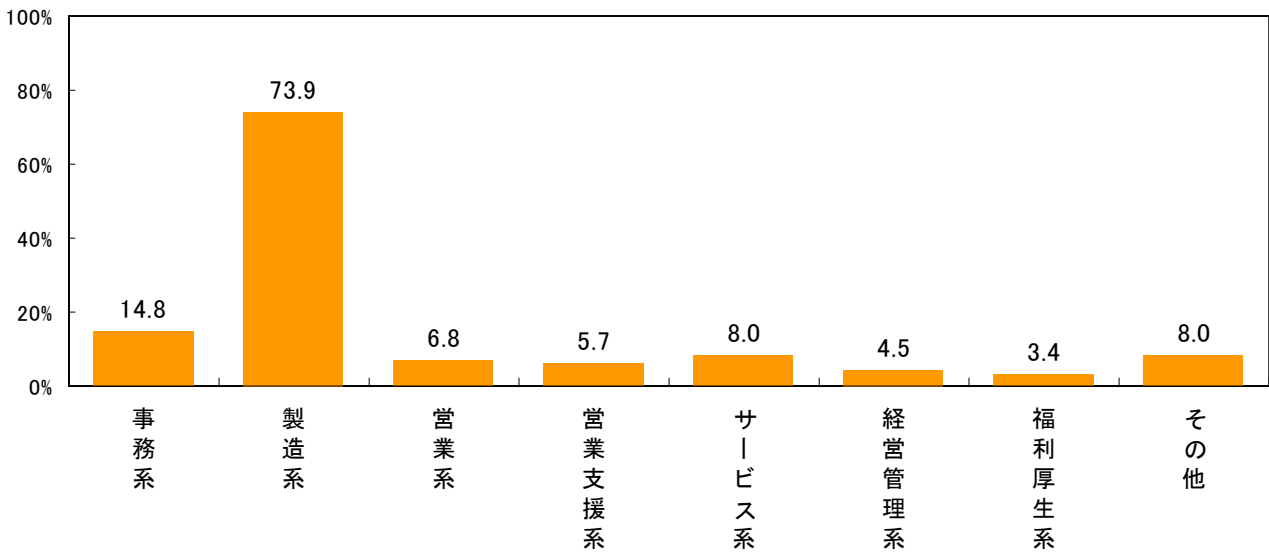
【その他の回答】
 ・個人 ・板金加工業 ・作業所

- 現在取引中の外注先の有無について、8割程度の企業が「外注している」と回答している。
- 外注先の種別は、「民間企業(国内)」が77.3%と大半が回答している。次いで「民間企業(海外)」14.8%、就労支援事業所4.5%と続き、「第3セクター」は回答なしとなった。

現在の外注業務について (2)

Q6: 現在主にどのような部署の業務を外注していますか? [MA]

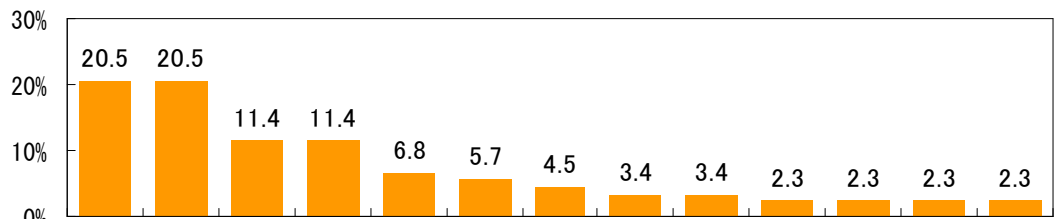
(サンプル数: 88人)



■ 外注している業務は、回答企業の大半が製造業(89.8%)ということもあり、「製造系」が最も高く73.9%となった。次いで、「事務系」が14.8%、「サービス系」が8.0%と続いた。

Q6-2: 具体的な外注している業務(製造系※1、回答数上位10位までを抜粋) [MA]

※サンプル数10以上で、
 全体スコアから+5.0ポイント以上
 全体スコアから-5.0ポイント以下



		サンプル数	製造・製作作業	加工作業	組立作業	塗装・メッキ加工・表面処理作業	研磨・仕上げ作業	印刷作業	運送/資材調達	裁断・縫製作業	工事・保守	金型・鋳型製作	型抜き作業	のり付け作業	貼り付け	包装・袋詰め作業
全体		88	20.5	20.5	11.4	11.4	6.8	5.7	4.5	3.4	3.4	2.3	2.3	2.3	2.3	2.3
外注先種別	民間企業(国内)	68	25.0	26.5	13.2	14.7	8.8	7.4	5.9	2.9	4.4	2.9	2.9	2.9	2.9	2.9
	民間企業(海外)	13	46.2	30.8	15.4	15.4	15.4	7.7	0.0	15.4	0.0	7.7	0.0	0.0	0.0	7.7
	就労支援事業所	4	50.0	25.0	25.0	0.0	25.0	25.0	0.0	0.0	0.0	0.0	0.0	0.0	0.0	25.0

■ 外注している業務(製造系)は、「製造・製作作業」「加工作業」が最も高く、ともに20.5%(回答数18)、次いで「組立作業」「塗装・メッキ加工・表面処理作業」がともに11.4%(回答数10)で続いた。
 ■ 『民間企業(海外)』に外注先を持つ企業では、「製造・製作作業」「加工作業」「裁断・縫製作業」の3項目で、全体より10ポイント以上高い比率となっている。

※1「製造系」のみ、十分な回答数が得られているため分析対象とした。

現在の外注業務について (3)

1. 事務系

【集計結果】

回答カテゴリ	回答数
給与計算・管理	5
財務業務	1
税務業務	4
社会保険業務	2
支払い業務	1
受付業務	1
データ入力・修正・加工	2
事務機器操作	1
ソフトウェア開発	1
デザイン・グラフィック業務	1
印刷業務	1
警備	1
その他	0
特になし	1
無回答	75

【回答一覧】

従業員数	外注理由	外注業務
10人未満	技術・ノウハウ、生産力	データ入力
10人~25人	生産力	財務、給料台帳、税務関係
51人~100人	技術・ノウハウ、生産力	データ修正、加工等
51人~100人	技術・ノウハウ、コスト削減、生産力	社会保険 税務。
101人~200人	技術・ノウハウ、コスト削減、生産力	年末調整、給与計算
101人~200人	技術・ノウハウ、コスト削減、生産力	税務、支払
101人~200人	技術・ノウハウ、コスト削減、生産力	給与計算
201人以上	コスト削減、生産力	給与計算
201人以上	技術・ノウハウ、生産力	デザイン・グラフィック作成
201人以上	技術・ノウハウ、コスト削減、生産力、流通機能	給与データ管理、社会保険
201人以上	技術・ノウハウ、コスト削減、生産力	ソフトウェア開発、事務機器操作、受付、警備
201人以上	コスト削減、生産力、流通機能	名刺、パンフレット、封筒等の印刷

2. 製造系

【集計結果】

回答カテゴリ	回答数
組立作業	10
組配作業	1
製造・製作作業	18
加工作業	18
研磨・仕上げ作業	6
金型・鋳型製作	2
塗装・メッキ加工・表面処理作業	10
板金作業	1
溶接作業	1
配線作業	1
型抜き作業	2
印刷作業	5
貼り付け・のり付け作業	2
裁断・縫製作業	3
製本加工作業	1
漉き作業	1
包装・袋詰め作業	2
工事・保守	3
検品作業	1
清掃業務	1
運送/資材調達	4
イベント会場の設営・撤去作業	1
切文字作業	1
経師作業	1
その他	7
特になし	2
無回答	23

【回答一覧 (1/2)】

従業員数	外注理由	外注業務
10人未満	技術・ノウハウ、生産力	ハンドバッグの外注
10人未満	コスト削減、生産力	製造業務
10人未満	技術・ノウハウ、生産力	婦人靴製甲、底付、仕上げ、裁断
10人~25人	技術・ノウハウ、コスト削減、生産力	電源装置の組立、配線
10人~25人	コスト削減、生産力	箱、裁断、縫製
10人~25人	技術・ノウハウ、生産力	リング磨き、メッキ
10人~25人	生産力	切文字、経師、床工事、電気工事、軽鉄工事、鉄関係等
10人~25人	コスト削減、生産力	生産委託(現地法人)
10人~25人	コスト削減、生産力、流通機能	印刷、製本加工
10人~25人		銅メッキ、プレス加工他
10人~25人	コスト削減、生産力	婦人靴の製甲、又は底付
10人~25人	技術・ノウハウ、コスト削減、生産力	部品
10人~25人		靴型板金作業
10人~25人	生産力、その他	木工、硝子、アクリル、塗装運搬、清掃搬入出、金物
10人~25人	生産力、その他	加工、配送
10人~25人	コスト削減、生産力	部品製造
10人~25人	コスト削減、生産力	縫製
26人~50人	技術・ノウハウ、生産力	イベント会場現場での設営、撤去(ブースの作成等)
26人~50人	技術・ノウハウ、コスト削減、生産力	組立作業、製造作業
26人~50人	技術・ノウハウ、生産力、流通機能	型抜き、塗装、組立てなど
26人~50人	コスト削減、生産力	メッキ加工、黒ゾメ加工
26人~50人	技術・ノウハウ、コスト削減、生産力、流通機能	シール貼り、型抜き、貼り、塗装など
26人~50人	コスト削減、生産力	組配、印刷、加工等
26人~50人	技術・ノウハウ、コスト削減、生産力	看板製作
26人~50人		組立
26人~50人	コスト削減、生産力	漉き、のり付
26人~50人	コスト削減、生産力	販売商品の製造
26人~50人	技術・ノウハウ、生産力	金属加工仕上
26人~50人		食品包装用の袋(印刷、製袋)
26人~50人	コスト削減、生産力	検品、箱組
26人~50人	技術・ノウハウ、生産力	貴金属研磨
26人~50人	コスト削減、生産力	プレス
26人~50人	コスト削減、生産力	看板の製作
26人~50人	コスト削減、生産力	ネジ切り(タップ)、バリ取り(パレル)、焼入れ(テンパー)
51人~100人		塗装、メッキ、金型製作

現在の外注業務について (4)

【回答一覧 (2/2)】

従業員数	外注理由	外注業務
51人～100人		社内できないものの製造
51人～100人	コスト削減、生産力	ゴム加工の前工程、ゴムロール研磨、型成形品の仕上など
51人～100人		加工
51人～100人	技術・ノウハウ、コスト削減、生産力	部品加工
51人～100人	技術・ノウハウ、コスト削減、生産力	プラスチック製品の製造、メッキ加工
51人～100人	技術・ノウハウ、生産力	機械部品の加工、組立。生産ラインの設備工事。
51人～100人	技術・ノウハウ、生産力	健康食品顆粒スティック加工他
51人～100人	技術・ノウハウ、コスト削減、生産力	部品製造
101人～200人	技術・ノウハウ、コスト削減、生産力	運送、製造の一部(染料製造)
101人～200人	コスト削減、生産力、流通機能	CD、DVDの製造
101人～200人	技術・ノウハウ、コスト削減、生産力	包装、一部製造委託
101人～200人	生産力	鋼構造加工
101人～200人	コスト削減、生産力	プリント板組立、トランス組立、メタ組立
101人～200人	技術・ノウハウ、コスト削減、生産力	ポリエチレン製造、印刷、製袋、袋詰め
101人～200人	技術・ノウハウ、コスト削減、生産力	プレス加工、表面処理、溶接
101人～200人	技術・ノウハウ、生産力	現地工事、保守サービス
101人～200人	生産力、その他	鋳型製作
201人以上		部品加工
201人以上	技術・ノウハウ、生産力	輸出用スチール梱包ケースの一部部品
201人以上	コスト削減、生産力	製造委託
201人以上	技術・ノウハウ、コスト削減、生産力	資材調達(金属部品加工)、鋳物。
201人以上	コスト削減、生産力	加工
201人以上	技術・ノウハウ、コスト削減、生産力、流通機能	印刷、加工
201人以上	技術・ノウハウ、生産力	材料加工(金属)
201人以上	技術・ノウハウ、コスト削減、生産力	容器
201人以上	コスト削減、生産力	外注加工
201人以上	技術・ノウハウ、コスト削減、生産力	組立
201人以上	コスト削減、生産力、流通機能	表面処理、素材切断、加工等

3. 営業系

【集計結果】

回答カテゴリ	回答数
カタログ・パンフレット・ポスター作成	2
図面作成・デザイン	2
マーケティング調査	1
プランニング	1
その他	1
特になし	2
無回答	82

【回答一覧】

従業員数	外注理由	外注業務
10人～25人	生産力	現場人工、図面、パース等
201人以上	技術・ノウハウ、コスト削減、生産力	カタログ
201人以上	技術・ノウハウ、コスト削減、生産力、流通機能	マーケティング調査、デザイン、プランニング
201人以上	コスト削減、生産力、流通機能	パンフレット、ポスター等の作成

4. 営業支援系

【集計結果】

回答カテゴリ	回答数
修理・保守・点検業務	1
カタログ作成	1
名刺印刷業務	1
その他	0
特になし	2
無回答	83

【回答一覧】

従業員数	外注理由	外注業務
26人～50人	コスト削減、生産力	修理、保守、点検業務
201人以上	技術・ノウハウ、生産力	カタログ作成
201人以上	コスト削減、生産力、流通機能	名刺印刷

現在の外注業務について (5)

5. サービス系

【集計結果】

回答カテゴリ	回答数
運送業務	2
保守・管理業務	2
清掃業務	1
その他	1
特になし	2
無回答	81

【回答一覧】

従業員数	外注理由	外注業務
10人未満	コスト削減、生産力	配送作業
101人～200人	技術・ノウハウ、コスト削減、生産力	運送保管
201人以上	技術・ノウハウ、コスト削減、生産力	HP
201人以上	技術・ノウハウ、コスト削減、生産力	設備管理
201人以上	コスト削減、生産力、流通機能	清掃

6. 経営管理系

【集計結果】

回答カテゴリ	回答数
給与計算	1
ソフトウェア運用・管理業務	1
その他	0
特になし	2
無回答	84

【回答一覧】

従業員数	外注理由	外注業務
51人～100人		給与計算
201人以上	技術・ノウハウ、生産力	会計ソフト運用、管理

7. 福利厚生系

【集計結果】

回答カテゴリ	回答数
構内管理	1
社内食堂	1
その他	0
特になし	2
無回答	85

【回答一覧】

従業員数	外注理由	外注業務
201人以上	技術・ノウハウ、コスト削減、生産力	構内管理、社内食堂

8. その他

【集計結果】

回答カテゴリ	回答数
配送業務	1
援産場加工業務	1
その他	1
特になし	4
無回答	81

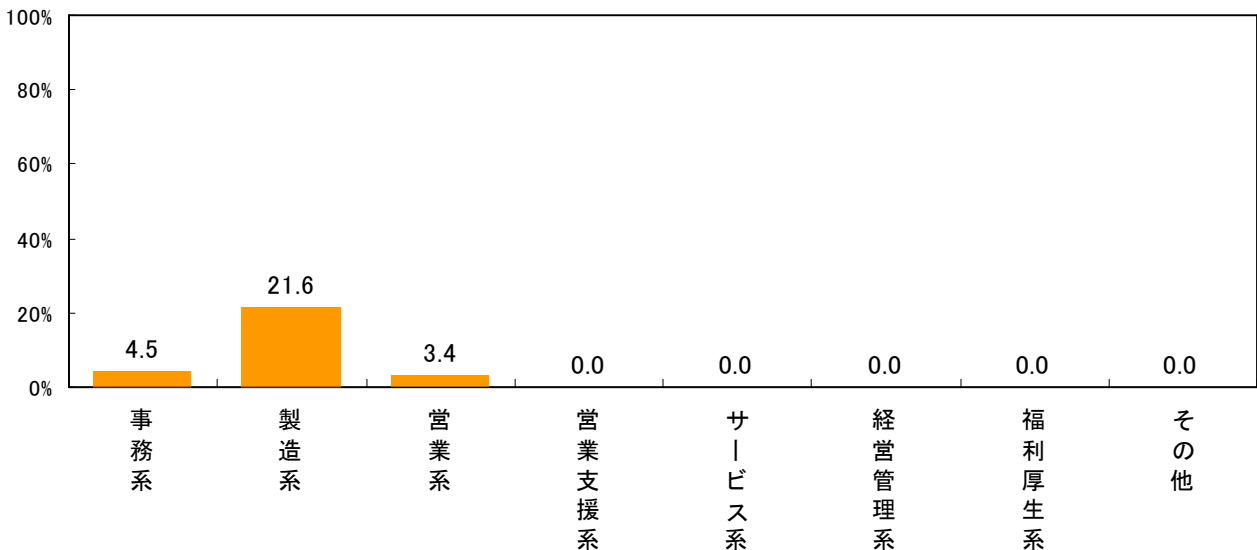
【回答一覧】

従業員数	外注理由	外注業務
26人～50人	技術・ノウハウ、コスト削減、生産力、流通機能	配送
26人～50人	技術・ノウハウ、生産力	援産場加工(糊貼、台紙他)
201人以上	技術・ノウハウ、コスト削減、生産力	物流トナミ

今後の外注業務について（1）

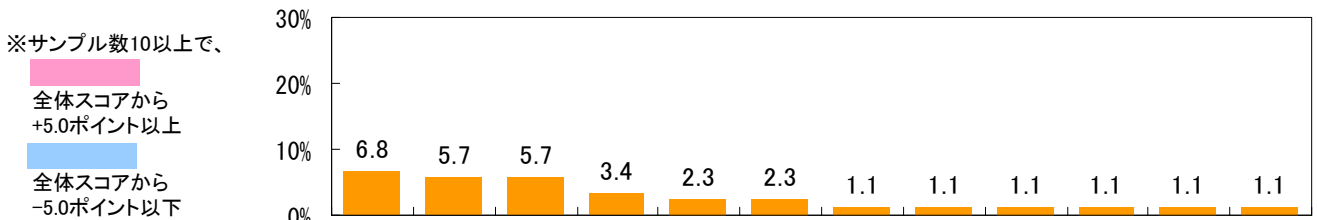
Q7: 今後どのような業務を外注したいと思いますか？ [MA]

（サンプル数：88人）



■ 今後外注したい業務は、「製造系」が最も高く21.6%、次いで「事務系」が4.5%、「営業系」が3.4%と続いた。

Q7-2: 今後外注したい業務（製造系※1、回答数上位10位までを抜粋） [MA]



		サンプル数	組立作業	製造・製作作業	工・塗装・メッキ加工・表面処理作業	加工作業	研磨・仕上げ作業	包装・袋詰め作業	型抜き作業	印刷作業	工事・保守	清掃業務	運送／資材調達	イベント会場の設営・撤去作業
全 体		88	6.8	5.7	5.7	3.4	2.3	2.3	1.1	1.1	1.1	1.1	1.1	1.1
外注先 種別	民間企業(国内)	68	7.4	7.4	7.4	4.4	2.9	1.5	1.5	1.5	1.5	1.5	1.5	1.5
	民間企業(海外)	13	7.7	7.7	7.7	7.7	0.0	0.0	0.0	0.0	0.0	0.0	0.0	0.0
	就労支援事業所	4	0.0	25.0	0.0	0.0	0.0	25.0	0.0	25.0	0.0	0.0	0.0	0.0

■ 今後外注したい業務（製造系）は、「組立作業」が最も高く（回答数6）、次いで「製造・製作作業」「塗装・メッキ加工・表面処理作業」がともに5.7%（回答数5）で続いた。

※1「製造系」のみ、十分な回答数が得られているため分析対象とした。

今後の外注業務について (2)

1. 事務系

【集計結果】

回答カテゴリ	回答数
給与計算・管理	1
保険業務	1
業務分析	1
ソフトウェア開発	1
システム運営	1
その他	0
今後外注はしない・減らす	0
特になし	3
無回答	81

【回答一覧】

従業員数	外注理由	外注したい業務
51人～100人	技術・ノウハウ、生産力	業務分析、システム運営
101人～200人	コスト削減、生産力	保険業務
101人～200人	技術・ノウハウ、コスト削減、生産力	給与計算
201人以上	技術・ノウハウ、コスト削減、生産力	ソフトウェア開発

2. 製造系

【集計結果】

回答カテゴリ	回答数
組立作業	6
製造・製作作業	5
加工作業	3
研磨・仕上げ作業	2
塗装・メッキ加工・表面処理作業	5
型抜き作業	1
印刷作業	1
包装・袋詰め作業	2
工事・保守	1
清掃業務	1
運送／資材調達	1
イベント会場の設営・撤去作業	1
その他	3
今後外注はしない・減らす	0
特になし	3
無回答	66

【回答一覧】

従業員数	外注理由	外注したい業務
10人未満	技術・ノウハウ、生産力	ハンドバッグの外注
10人～25人	技術・ノウハウ、生産力	リング磨き、メッキ
10人～25人	技術・ノウハウ、コスト削減、生産力	機械の部品加工、塗装
10人～25人	コスト削減、生産力	製甲、又は底付
10人～25人	生産力、その他	木工、硝子、アクリル、塗装運搬、清掃搬入出、金物
10人～25人	コスト削減、生産力	部品製造
26人～50人	技術・ノウハウ、生産力	イベント会場現場での設営、撤去（ブースの作成等）
26人～50人	技術・ノウハウ、生産力、流通機能	型抜き、塗装、組立てなど
26人～50人		組立
26人～50人	コスト削減、生産力	販売商品の製造
26人～50人	技術・ノウハウ、生産力	従来通り
26人～50人	技術・ノウハウ、生産力	研磨
51人～100人		木工・金属部品組立など
51人～100人	生産力、その他	袋詰め作業
51人～100人	技術・ノウハウ、コスト削減、生産力	部品加工
51人～100人	技術・ノウハウ、コスト削減、生産力	プラスチック製品の製造、メッキ加工
51人～100人	技術・ノウハウ、生産力	機械部品の加工、組立。生産ラインの設備工事。
101人～200人	コスト削減、生産力	組立作業
101人～200人	技術・ノウハウ、コスト削減、生産力	ポリエチレン製造、印刷、製袋、袋詰め

3. 営業系

【集計結果】

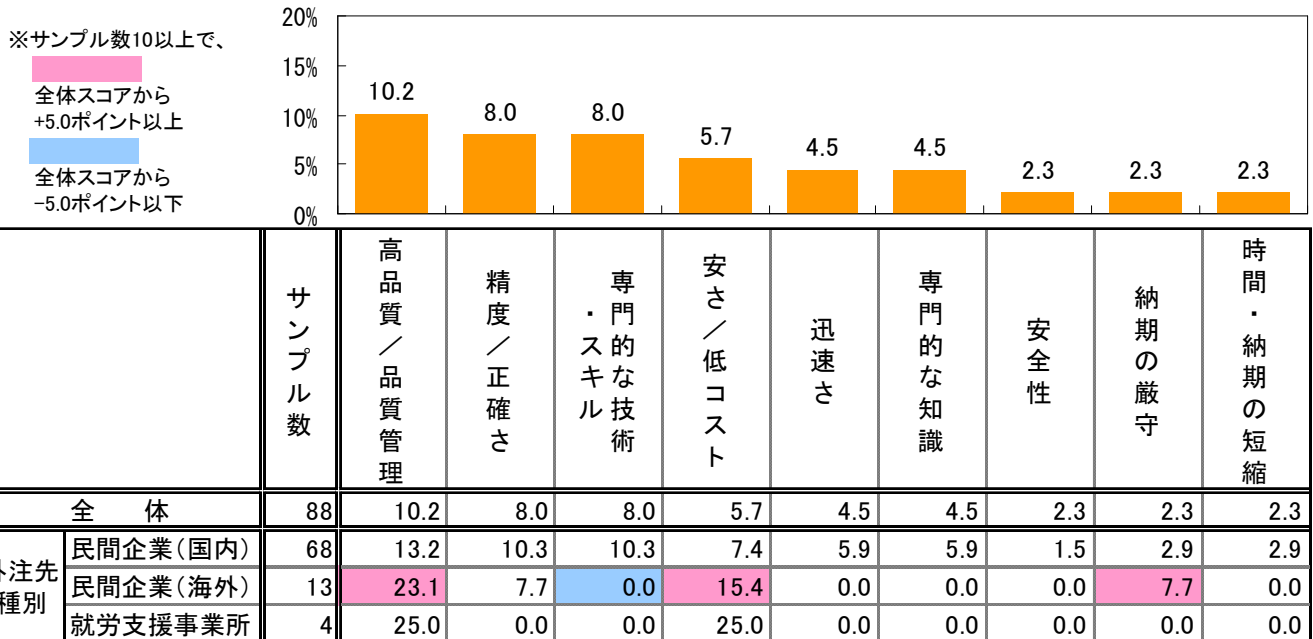
回答カテゴリ	回答数
販売・通販業務	2
その他	1
今後外注はしない・減らす	0
特になし	3
無回答	82

【回答一覧】

従業員数	外注理由	外注したい業務
26人～50人	技術・ノウハウ、コスト削減、生産力	当社商品の販売
101人～200人	コスト削減、生産力、流通機能	通販業務
201人以上	技術・ノウハウ、生産力	関連他業務に関して

今後の外注業務について (3)

Q8: 貴社が外注先に求めている技術は何ですか？(回答数上位9項目を抜粋) [MA]



- 外注先に求める技術は、「高品質／品質管理」が最も高く10.2%(回答数9)、次いで「精度／正確さ」「専門的な技術・スキル」がともに8.0%(回答数7)で続いた。
- 『民間企業(海外)』に外注先を持つ企業では、「高品質／品質管理」「安さ／低コスト」「納期の厳守」の3項目が、全体と比べ特に高い比率となっている。

【回答一覧(1/2)】

従業員数	外注理由	Q8: 貴社が外注先に求めている技術は何ですか？
10人未満	技術・ノウハウ、生産力	ハンドバッグの外注
10人～25人	技術・ノウハウ、コスト削減、生産力	はんだ付・圧着・ねじ締(トルク管理)。ISO9001に基く品質管理。
10人～25人	技術・ノウハウ、生産力	早く、きれいに
10人～25人	技術・ノウハウ、コスト削減、生産力	図面に忠実で品質管理のシステムにのせて製造されるもの
10人～25人	生産力	・安くて上手な下請(木工・床・電気・金物など)・対応力(現場での対応力)。
10人～25人	コスト削減、生産力	婦人靴の製甲、又は底付になります
10人～25人	生産力、その他	正確さ
26人～50人	技術・ノウハウ、生産力	迅速さと丁寧さ
26人～50人	技術・ノウハウ、生産力、流通機能	紙業会社で必要なスキル
26人～50人	技術・ノウハウ、コスト削減、生産力、流通機能	時間の短縮、早期入荷など
26人～50人		外注する余裕はない
26人～50人		外注する余裕なし
26人～50人	技術・ノウハウ、コスト削減、生産力	正確性、迅速さ、安全性
26人～50人	コスト削減、生産力	精度
26人～50人	技術・ノウハウ、生産力	設備能力、技術力(加工技術)
26人～50人	コスト削減、生産力	迅速さと正確さ
26人～50人	コスト削減、生産力	仕事がない、ひま
26人～50人	コスト削減、生産力	正確性
51人～100人		不良のない製品作り。納期の確実な製造。
51人～100人	コスト削減、生産力	コスト、品質
51人～100人	生産力、その他	安心、安全、法令遵守
51人～100人	技術・ノウハウ、コスト削減、生産力	弊社にない機械による加工
51人～100人	技術・ノウハウ、生産力	食品製造用機械の製造及び生産ラインの設置、改修であるため、食品、安全、衛生について当社と同等レベルで認識を共有できること。
51人～100人	技術・ノウハウ、生産力	専門的技術、ノウハウのある所
101人～200人	コスト削減、生産力	品質、コスト

今後の外注業務について（４）

【回答一覧(2/2)】

従業員数	外注理由	Q8: 貴社が外注先に求めている技術は何ですか？
101人～200人	技術・ノウハウ、コスト削減、生産力	品質管理
101人～200人	生産力、その他	品質の確実さ、納期厳守
201人以上	技術・ノウハウ、生産力	1.専門的知識。2.年度毎の技術変化に対応できる業務(時代の変化に対応)。
201人以上	技術・ノウハウ、コスト削減、生産力、流通機能	守秘義務、クリエイティブ発想、低コスト提案
201人以上	技術・ノウハウ、生産力	規格内での正しい製造
201人以上	技術・ノウハウ、生産力	建築に関する独自技術、ノウハウ
201人以上	技術・ノウハウ、コスト削減、生産力	高品質、短納期、低コストによるソフト開発等

今後の外注業務について (5)

Q9: 技術提携を希望していますか? [SA]

		(n=)	希望している	希望していない	どちらでもない	無回答	(%)
全 体		(88)	8.0	62.5	23.9	5.7	
従業員数	25人未満	(20)	15.0	65.0	10.0	10.0	
	26人~50人	(23)	4.3	60.9	34.8	0.0	
	51人~100人	(13)	7.7	61.5	30.8	0.0	
	101人~200人	(14)	7.1	64.3	21.4	7.1	
	201人以上	(18)	5.6	61.1	22.2	11.1	
取引中の外注先種別	外注している	(72)	8.3	58.3	29.2	4.2	
	民間企業(国内)	(68)	8.8	55.9	30.9	4.4	
	民間企業(海外)	(13)	7.7	53.8	30.8	7.7	
	※就労支援事業所	(4)	25.0	50.0	25.0	0.0	
	※第3セクター	(0)	0.0				
	※その他	(3)	0.0	33.3	66.7	0.0	
	外注していない	(16)	6.3	81.3	0.0	12.5	
外注理由	技術・ノウハウ	(35)	2.9	54.3	40.0	2.9	
	コスト削減	(43)	9.3	60.5	25.6	4.7	
	生産力	(15)	13.3	46.7	40.0	0.0	
	※流通機能	(7)	14.3	57.1	28.6	0.0	
	※その他	(4)	25.0	50.0	25.0	0.0	
外注先の見直し	外注先を探している	(22)	0.0	54.5	40.9	4.5	
	外注先を探す予定なし	(36)	13.9	58.3	25.0	2.8	
	外注先は利用しない	(11)	9.1	81.8	9.1	0.0	

【「希望している」回答者:どのような技術の提携を希望していますか?】

- ・設計、企画
- ・当社のみで開発が難しい技術分野etc.
- ・弊社にない関連加工技術
- ・電子材料開発

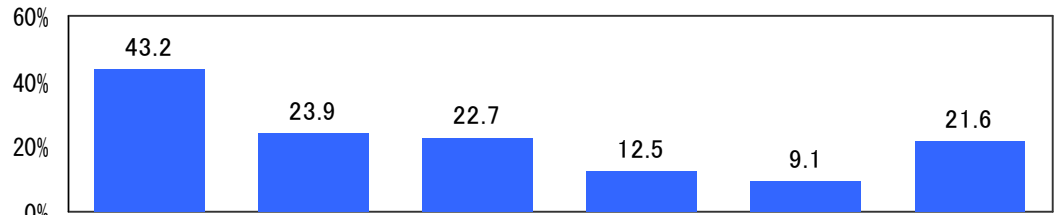
■取引中の外注先との技術提携については、「希望している」の回答は8.0%と1割に満たず、「希望していない」の回答が62.5%と半数を上回った。

■従業員数別で見ると、25人未満の事業所で「希望している」が15.0%となっており、それ以上の規模の事業所と比べ技術提携の意向が強い。

今後の外注業務について (6)

Q10: 外注先としてどの地域の企業をお考えですか？ [MA]

※サンプル数10以上で、
 全体スコアから+5.0ポイント以上
 全体スコアから-5.0ポイント以下



		サンプル数	国内	東京都内	関東エリア	海外	その他	無回答
全 体		88	43.2	23.9	22.7	12.5	9.1	21.6
従業員数	25人未満	20	20.0	30.0	25.0	15.0	15.0	15.0
	26人～50人	23	43.5	39.1	30.4	4.3	8.7	17.4
	51人～100人	13	38.5	23.1	15.4	15.4	7.7	30.8
	101人～200人	14	57.1	7.1	28.6	14.3	14.3	21.4
	201人以上	18	61.1	11.1	11.1	16.7	0.0	27.8
外注先種別	外注している	72	51.4	29.2	25.0	15.3	8.3	11.1
	民間企業(国内)	68	54.4	29.4	26.5	14.7	7.4	10.3
	民間企業(海外)	13	46.2	30.8	23.1	46.2	0.0	23.1
	※就労支援事業所	4	75.0	75.0	75.0	50.0	25.0	0.0
	※第3セクター	0	0.0	0.0	0.0	0.0	0.0	0.0
	※その他	3	33.3	66.7	33.3	0.0	33.3	0.0
	外注していない	16	6.3	0.0	12.5	0.0	12.5	68.8
外注理由	技術・ノウハウ	35	68.6	28.6	31.4	14.3	2.9	0.0
	コスト削減	43	51.2	34.9	34.9	23.3	7.0	4.7
	生産力	15	53.3	40.0	40.0	13.3	0.0	6.7
	※流通機能	7	57.1	57.1	28.6	0.0	0.0	14.3
	※その他	4	25.0	0.0	25.0	0.0	50.0	0.0
外注先の見直し	外注先を探している	22	72.7	31.8	40.9	27.3	9.1	0.0
	外注先を探す予定なし	36	50.0	30.6	22.2	11.1	5.6	2.8
	外注先は利用しない	11	18.2	9.1	9.1	0.0	9.1	54.5

【その他の回答】

・福島県に工場が有 ・福島県 ・近所

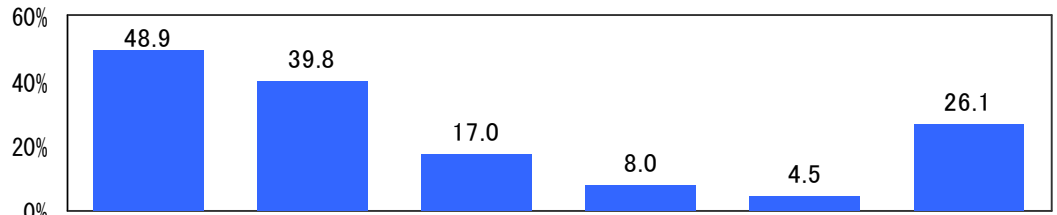
- 外注先の地域については、地域を限定しない「国内」が最も高く43.2%、次いで、「東京都内」が23.9%、「関東エリア」が22.7%と続いた。
- 従業員数別で見ると、100人以下では「東京都内」の比率が高く、101人以上では「国内」の比率が高くなっている。
- 『民間企業(海外)』単独で見ると、「海外」への外注意向が非常に高く、『民間企業(国内)』との間に大きな差が見られる。

今後の外注業務について (7)

Q11: 外注を希望される理由は何ですか? [MA]

※サンプル数10以上で、

全体スコアから
+5.0ポイント以上
全体スコアから
-5.0ポイント以下



		サ ン プ ル 数	コスト削減につ ながるから	技術・ノウ ハウがある から	生産力がある から	流通機能があ るから	その他	無回答
全 体		88	48.9	39.8	17.0	8.0	4.5	26.1
従 業 員 数	25人未満	20	60.0	30.0	30.0	10.0	10.0	10.0
	26人～50人	23	47.8	39.1	13.0	8.7	0.0	26.1
	51人～100人	13	30.8	38.5	7.7	0.0	7.7	46.2
	101人～200人	14	50.0	42.9	21.4	7.1	7.1	28.6
	201人以上	18	50.0	50.0	11.1	11.1	0.0	27.8
外 注 先 種 別	外注している	72	59.7	48.6	20.8	9.7	4.2	11.1
	民間企業(国内)	68	60.3	50.0	20.6	10.3	4.4	10.3
	民間企業(海外)	13	76.9	38.5	15.4	15.4	0.0	15.4
	※就労支援事業所	4	75.0	75.0	0.0	0.0	0.0	0.0
	※第3セクター	0	0.0	0.0	0.0	0.0	0.0	0.0
	※その他	3	66.7	66.7	33.3	33.3	0.0	33.3
	外注していない	16	0.0	0.0	0.0	0.0	6.3	93.8
の 外 注 利 用 理 由	技術・ノウハウ	35	54.3	100.0	22.9	8.6	0.0	0.0
	コスト削減	43	100.0	44.2	23.3	14.0	0.0	0.0
	生産力	15	66.7	53.3	100.0	26.7	0.0	0.0
	※流通機能	7	85.7	42.9	57.1	100.0	0.0	0.0
	※その他	4	0.0	0.0	0.0	0.0	100.0	0.0
外 注 先 の 見 直 し	外注先を探している	22	77.3	59.1	31.8	13.6	0.0	0.0
	外注先を探す予定なし	36	55.6	50.0	19.4	5.6	5.6	8.3
	外注先は利用しない	11	18.2	18.2	0.0	9.1	18.2	45.5

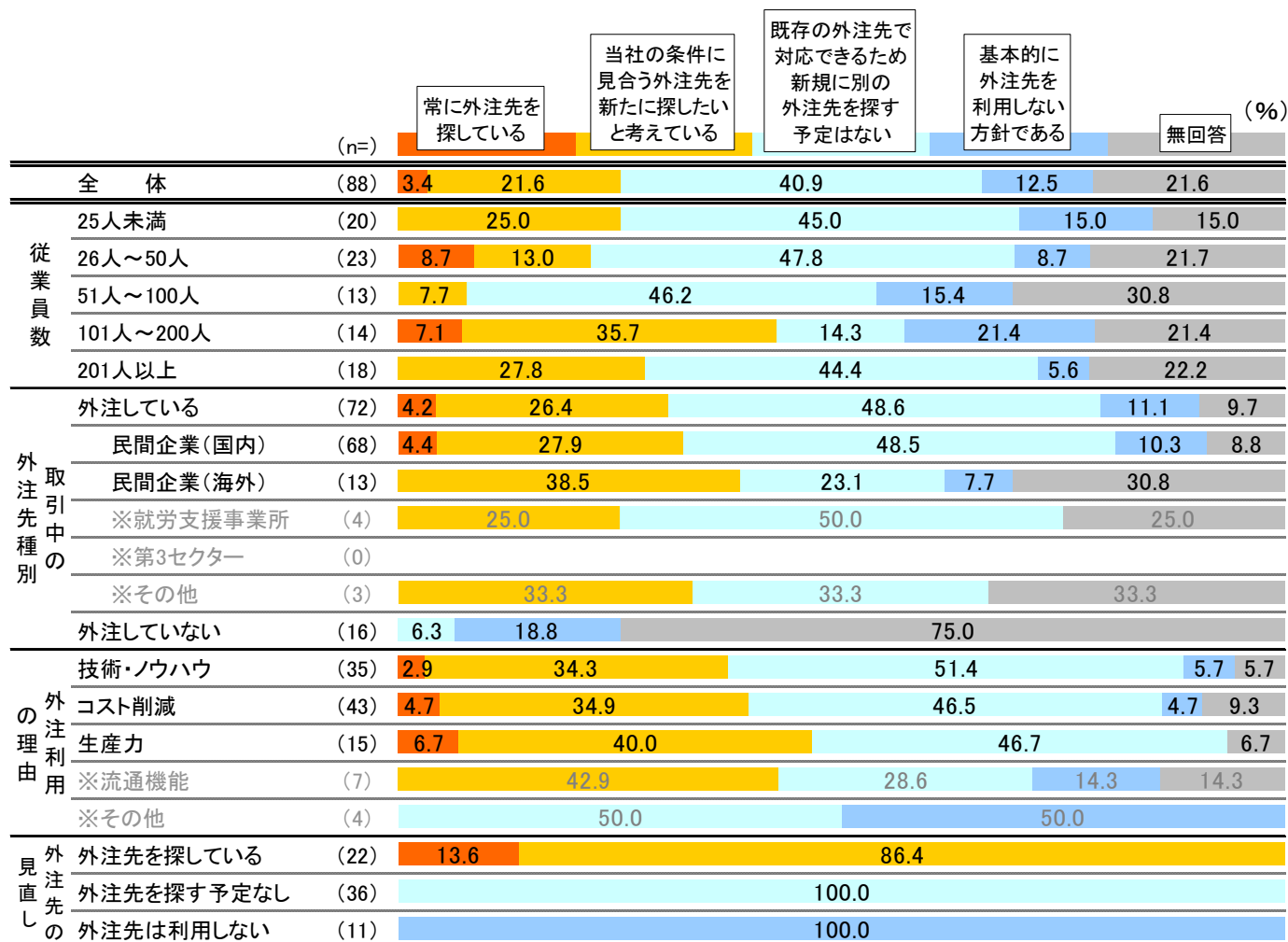
【その他の回答】

・供給義務があるから ・社内できない分

- 外注を希望する理由は、「コスト削減につながるから」が最も高く48.9%、次いで「技術・ノウハウがあるから」が39.8%、「生産力があるから」が17.0%と続いた。
- 『民間企業(海外)』では、『民間企業(国内)』に比べ、「コスト削減につながるから」が高く、「技術・ノウハウがあるから」が低くなっている。

今後の外注業務について（8）

Q12: 外注先の見直しをお考えですか？その理由は何ですか？ [SA]



【その他の回答】

- ・社内人材の活性化(社内の組織改定等による)
- ・安心、安全をまかせる先がない。コストアップ。

- 外注先見直しの意向(「常に外注先を探している」「当社の条件に見合う外注先を新たに探したいと考えている」の合算)がある企業は、全体の25.0%となった。
- 外注先見直しの意向は、従業員数別では『101人～200人』、外注先種別では『民間企業(海外)』、外注利用理由別では『生産力があるから』で最も高い比率となっている。

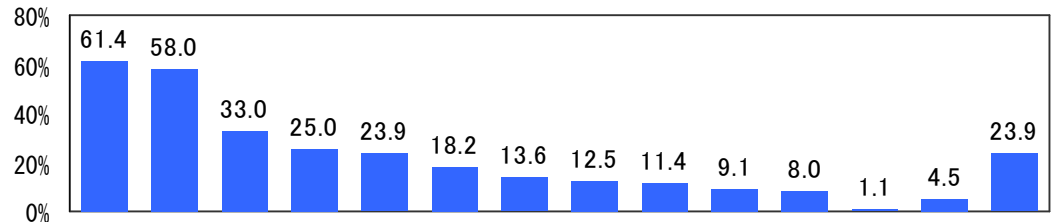
今後の外注業務について (9)

Q13: 外注先を選ぶにあたり、特に重視しているポイントは何ですか？ [MA]

※サンプル数10以上で、

全体スコアから
+15.0ポイント以上

全体スコアから
-15.0ポイント以下



		サンプル数	技術	品質・精度	短納期	突発的な発注への対応力	設備	地理的条件	衛生管理	多品種少量生産対応	保管場所	セキュリティー	流通機能	ユニット受注	その他	無回答
全体		88	61.4	58.0	33.0	25.0	23.9	18.2	13.6	12.5	11.4	9.1	8.0	1.1	4.5	23.9
従業員数	25人未満	20	65.0	45.0	50.0	35.0	25.0	15.0	5.0	35.0	15.0	10.0	10.0	0.0	5.0	20.0
	26人～50人	23	56.5	60.9	39.1	26.1	21.7	8.7	17.4	8.7	13.0	4.3	8.7	0.0	0.0	21.7
	51人～100人	13	61.5	53.8	30.8	0.0	23.1	15.4	23.1	0.0	15.4	0.0	0.0	0.0	7.7	30.8
	101人～200人	14	57.1	57.1	0.0	14.3	42.9	28.6	14.3	0.0	7.1	14.3	14.3	0.0	0.0	28.6
	201人以上	18	66.7	72.2	33.3	38.9	11.1	27.8	11.1	11.1	5.6	16.7	5.6	5.6	11.1	22.2
外注先種別	外注している	72	75.0	68.1	40.3	30.6	29.2	22.2	15.3	15.3	13.9	11.1	9.7	1.4	5.6	9.7
	民間企業(国内)	68	77.9	70.6	39.7	30.9	29.4	22.1	14.7	14.7	13.2	10.3	8.8	1.5	5.9	7.4
	民間企業(海外)	13	69.2	69.2	61.5	38.5	23.1	46.2	15.4	15.4	23.1	30.8	15.4	7.7	7.7	15.4
	※就労支援事業所	4	75.0	75.0	50.0	0.0	50.0	50.0	25.0	0.0	25.0	0.0	0.0	0.0	0.0	0.0
	※第3セクター	0	0.0	0.0	0.0	0.0	0.0	0.0	0.0	0.0	0.0	0.0	0.0	0.0	0.0	0.0
	※その他	3	66.7	33.3	66.7	33.3	33.3	33.3	33.3	0.0	66.7	33.3	33.3	0.0	0.0	33.3
外注していない	16	0.0	12.5	0.0	0.0	0.0	0.0	6.3	0.0	0.0	0.0	0.0	0.0	0.0	87.5	
外注理由	技術・ノウハウ	35	94.3	62.9	40.0	31.4	40.0	20.0	22.9	8.6	17.1	17.1	8.6	2.9	8.6	0.0
	コスト削減	43	76.7	76.7	51.2	32.6	34.9	25.6	18.6	20.9	20.9	14.0	11.6	2.3	4.7	4.7
	生産力	15	86.7	80.0	46.7	46.7	60.0	33.3	40.0	33.3	40.0	26.7	26.7	6.7	0.0	0.0
	※流通機能	7	71.4	85.7	71.4	57.1	57.1	57.1	42.9	28.6	57.1	28.6	57.1	14.3	0.0	0.0
	※その他	4	75.0	75.0	50.0	75.0	50.0	50.0	25.0	50.0	0.0	0.0	25.0	0.0	0.0	0.0
外注先の見直し	外注先を探している	22	90.9	72.7	50.0	40.9	40.9	31.8	22.7	9.1	13.6	18.2	18.2	4.5	4.5	0.0
	外注先を探す予定なし	36	77.8	77.8	41.7	27.8	25.0	19.4	16.7	22.2	16.7	5.6	8.3	0.0	8.3	2.8
	外注先は利用しない	11	27.3	36.4	0.0	18.2	9.1	9.1	9.1	0.0	0.0	9.1	0.0	0.0	0.0	54.5

【その他の回答】・コスト・金額・品質管理・安全

- 外注先選定時に重視するポイントは、「技術」が最も高く61.4%、次いで「品質・精度」が58.0%、「短納期」が33.0%となった。
- 『民間企業(国内)』では、「技術」の比率が高く、『民間企業(海外)』では、「短納期」「地理的条件」「セキュリティー」の比率が高い。
- 『外注先を探している』で見ると、「技術」「短納期」「突発的な発注への対応力」「設備」の比率が高い。

今後の外注業務について (10)

Q14-1: 今後の外注業務の予定 [SA]

		(n=)	予定している	予定していない	無回答	(%)
全 体		(88)	10.2	86.4		3.4
従業員数	25人未満	(20)	25.0	70.0		5.0
	26人～50人	(23)	13.0	87.0		
	51人～100人	(13)		100.0		
	101人～200人	(14)	7.1	85.7		7.1
	201人以上	(18)		94.4		5.6
	外注先種別	外注している	(72)	12.5	84.7	
民間企業(国内)		(68)	13.2	83.8		2.9
民間企業(海外)		(13)	15.4	76.9		7.7
※就労支援事業所		(4)	50.0	50.0		
※第3セクター		(0)				
※その他		(3)		100.0		
外注していない		(16)		93.8		6.3
外注理由	技術・ノウハウ	(35)	5.7	91.4		2.9
	コスト削減	(43)	16.3	79.1		4.7
	生産力	(15)	13.3	86.7		
	※流通機能	(7)		100.0		
	※その他	(4)	25.0	75.0		
見直しの外注先	外注先を探している	(22)	18.2	81.8		
	外注先を探す予定なし	(36)	8.3	88.9		2.8
	外注先は利用しない	(11)		100.0		

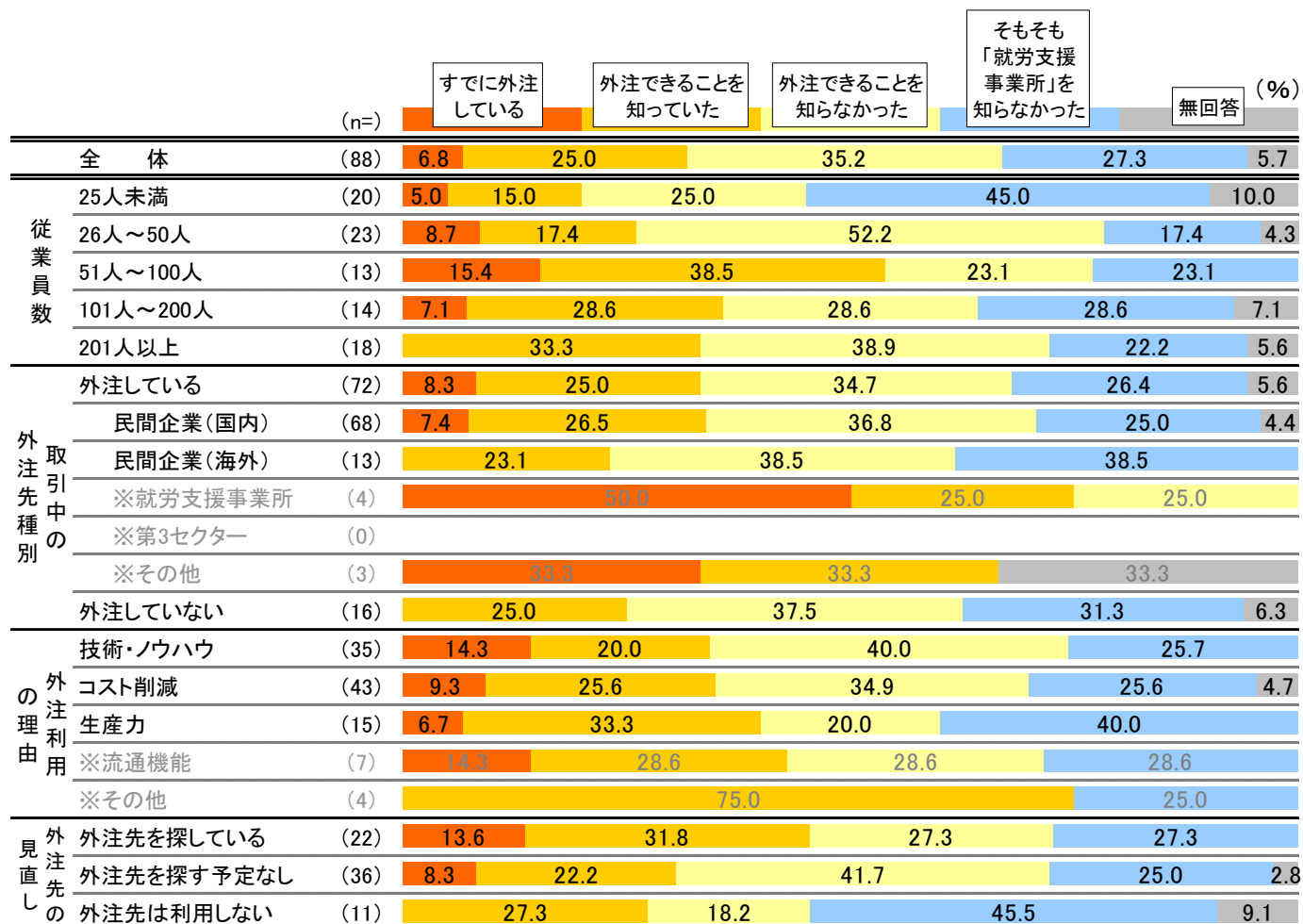
- 今後、外注業務を予定している企業は、1割(回答数9)と非常に少ない比率となった。
- 「予定している」の比率は、従業員数が50人以下、外注理由が『コスト削減』『生産力』、『(現在)外注している』の企業で高い。また、現在外注していない企業で、「予定している」の回答は見られなかった。

Q14-2: 予定している業務 [自由回答]

業務名	発注時期	取引方法	発注品名	具体的な加工内容	受注企業が必要な設備機械	その他(特殊技術、人員)
営業、企画		継続取引				
保守、点検業務	H21年12月	継続取引	海底地震計	保守、点検、整備作業		
縫製	年間2回～3回	スポット取引	縫製業務		ミシン	3～10名
製袋	これからすぐ	継続取引	ポリエチレンシート	シートをカットする	巻取機	数名
製造業務	毎月	継続取引	アイス用モナカ		モナカ焼成機	
容器作成						
木工	随時	スポット取引	陳列台	木工	昇降盤等	
硝子	随時	スポット取引	硝子	硝子板		
アクリル	随時	スポット取引	アクリル	陳列台に関するアクリル		

就労支援事業所について (1)

Q15: 就労支援事業所に外注できることを知っていましたか? [SA]



【就労支援事業所の認知度】

- 就労支援事業所の認知度(※1)は、67.0%と半数を上回った。
- 従業員数別で見ると、『25人未満』の企業での認知度が45.0%と低い。

【外注請負業務の認知度】

- 外注請負業務の認知度(※2)は、31.8%と半数に満たなかった。

※1「すでに外注している」「外注できることを知っていた」「外注できることを知らなかった」の合算値

※2「すでに外注している」「外注できることを知っていた」の合算値

就労支援事業所について (2)

Q16: 就労支援事業所への外注に興味がありますか？ [SA]

		(n=)	大変 興味がある	興味はあるが 情報がない	どちらとも 言えない	興味はない	無回答 (%)
全 体		(88)	2.3 10.2	44.3		38.6	4.5
従 業 員 数	25人未満	(20)	5.0 10.0	50.0		25.0	10.0
	26人~50人	(23)	8.7	52.2		39.1	
	51人~100人	(13)	7.7	53.8		30.8	7.7
	101人~200人	(14)	14.3	21.4		64.3	
	201人以上	(18)	16.7	38.9		38.9	5.6
外 注 先 種 別	外注している	(72)	2.8 12.5	44.4		36.1	4.2
	民間企業(国内)	(68)	2.9 13.2	44.1		36.8	2.9
	民間企業(海外)	(13)	15.4	46.2		38.5	
	※就労支援事業所	(4)		50.0		50.0	
	※第3セクター	(0)					
	※その他	(3)		33.3		66.7	
	外注していない	(16)		43.8		50.0	6.3
外 注 理 由	技術・ノウハウ	(35)	2.9 8.6	54.3		31.4	2.9
	コスト削減	(43)	4.7 16.3	44.2		30.2	4.7
	生産力	(15)	13.3	53.3		33.3	
	※流通機能	(7)		42.9		42.9	14.3
	※その他	(4)		25.0		75.0	
外 注 先 の 見 直 し	外注先を探している	(22)	4.5 9.1	50.0		36.4	
	外注先を探す予定なし	(36)	2.8 13.9	44.4		36.1	2.8
	外注先は利用しない	(11)	9.1	54.5		36.4	

■就労支援事業所への外注に対して、「興味がある」の回答(「大変興味がある」「興味はあるが情報がない」の合算)は12.5%と、1割強に留まった。

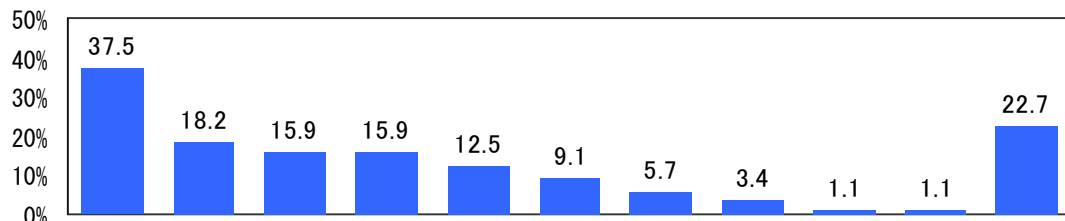
就労支援事業所について (3)

Q17: 就労支援事業所を外注先として活用する場合、メリットとしてどんなことが想定されますか？ [MA]

※サンプル数10以上で、

全体スコアから
+5.0ポイント以上

全体スコアから
-5.0ポイント以下



	サンプル数	想定できない	障害者雇用に向けたイメージが持てる	社会貢献活動としてPRできる	コスト削減ができる	公的施設なので安心できる	生産力(労働力)が期待できる	制度が活用できる	施設の設備や保管場所が活用できる	質が期待できる	その他のメリット	無回答
全体	88	37.5	18.2	15.9	15.9	12.5	9.1	5.7	3.4	1.1	1.1	22.7
従業員数	25人未満	20	40.0	20.0	5.0	5.0	15.0	10.0	5.0	0.0	5.0	25.0
	26人~50人	23	30.4	0.0	17.4	13.0	21.7	13.0	8.7	4.3	0.0	34.8
	51人~100人	13	30.8	23.1	15.4	30.8	0.0	7.7	0.0	0.0	0.0	23.1
	101人~200人	14	50.0	21.4	21.4	21.4	0.0	14.3	0.0	7.1	0.0	14.3
	201人以上	18	38.9	33.3	22.2	16.7	16.7	0.0	5.6	0.0	0.0	11.1
外注先種別	外注している	72	37.5	20.8	15.3	18.1	15.3	9.7	6.9	4.2	1.4	18.1
	民間企業(国内)	68	38.2	20.6	16.2	19.1	14.7	10.3	7.4	4.4	1.5	17.6
	民間企業(海外)	13	15.4	38.5	15.4	7.7	23.1	7.7	7.7	0.0	0.0	23.1
	※就労支援事業所	4	0.0	50.0	25.0	25.0	50.0	25.0	25.0	0.0	0.0	0.0
	※第3セクター	0	0.0	0.0	0.0	0.0	0.0	0.0	0.0	0.0	0.0	0.0
	※その他	3	0.0	0.0	33.3	33.3	33.3	33.3	33.3	33.3	0.0	0.0
外注していない	16	37.5	6.3	18.8	6.3	0.0	6.3	0.0	0.0	0.0	0.0	43.8
外注理由	技術・ノウハウ	35	37.1	17.1	20.0	20.0	20.0	20.0	14.3	5.7	2.9	8.6
	コスト削減	43	27.9	30.2	18.6	27.9	18.6	11.6	7.0	4.7	0.0	16.3
	生産力	15	53.3	20.0	26.7	20.0	26.7	26.7	13.3	13.3	0.0	0.0
	※流通機能	7	28.6	42.9	28.6	28.6	57.1	28.6	28.6	28.6	0.0	14.3
	※その他	4	100.0	0.0	0.0	0.0	0.0	0.0	0.0	0.0	0.0	0.0
外注先の見直し	外注先を探している	22	45.5	18.2	22.7	22.7	18.2	22.7	13.6	13.6	0.0	9.1
	外注先を探す予定なし	36	36.1	22.2	16.7	19.4	13.9	8.3	2.8	0.0	2.8	11.1
	外注先は利用しない	11	63.6	9.1	0.0	0.0	0.0	0.0	0.0	0.0	0.0	27.3

【その他の回答】

・社員として障害者がいる

■就労支援事業所の活用のメリットについては、「想定できない」が最も高く37.5%、次いで「障害者雇用に向けたイメージが持てる」が18.2%、「社会貢献活動としてPRできる」「コスト削減ができる」がともに15.9%となった。

■従業員数別で見ると、『101人以上』で「社会貢献活動としてPRできる」の比率が20%超と高い。

就労支援事業所について（４）

Q18:現在就労支援事業所では以下のような作業が行われています。
外注を検討してみてもよい業務があれば○で囲んでください。[MA]

1. 事務系

選択肢	回答数
①書類の整理・管理	0
②書類の作成	0
③スキャニング	0
④シュレッダー	3
⑤データ入力	1
⑥封入封緘	0
⑦書類の発送	1
⑧メール業務	1
無回答	83

2. 製造系

選択肢	回答数
①食品加工	0
②農業	0
③製品の品質管理	3
④発送・受取業務	0
⑤梱包作業	4
⑥組立作業	6
無回答	77

3. 営業系

選択肢	回答数
①Web制作	2
②広告・印刷	2
無回答	84

4. 営業支援系

選択肢	回答数
①名刺作成	1
②印刷物作成	0
③販売付帯	1
無回答	86

5. サービス系

選択肢	回答数
①倉庫管理（物資保管サービス）	1
②販売	0
③廃棄物処理	0
④リサイクル	1
⑤清掃	5
⑥ビル管理等	1
無回答	82

6. 経営管理系

選択肢	回答数
①書類の整理・管理	1
②システム構築	0
③情報処理	0
無回答	87

6. 福利厚生系

選択肢	回答数
①施設管理・メンテナンス	0
②調理補助	0
③緑地管理	2
④リネン	1
⑤ヘルパー	0
⑥鍼・灸	0
⑦マッサージ	0
⑧ホームクリーニング	0
無回答	86

7. その他

選択肢	回答数
①ハウス栽培	0
②営農事業	0
③農産物の生産・加工・販売	0
無回答	88

Q18-1:その他、「現在就労支援事業所」に外注してみたい業務があればご記入ください。[自由回答]

【回答一覧】

従業員数	外注理由	外注してみたい業務
10人～25人	コスト削減、生産力	婦人靴の製甲、又は底付ですね