



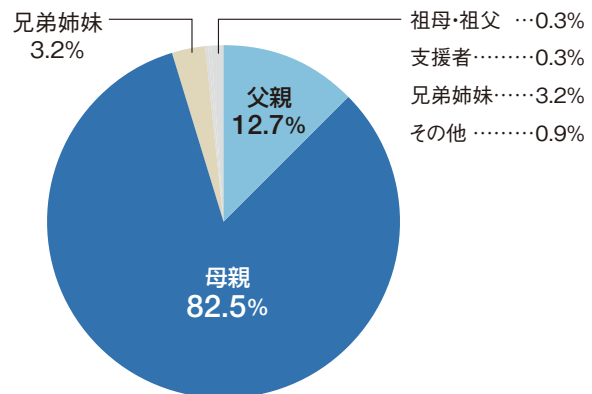
親・支援者から見た障害者虐待  
あるいは不適切な対応に関する実態調査  
〈結果1〉 質問紙回答

# 回答者の属性

## Q1 この調査票を記入している方について伺います。

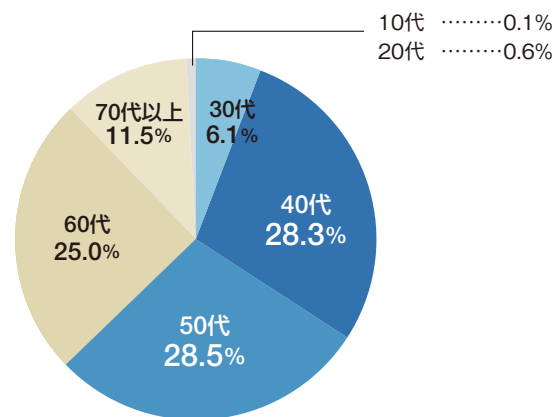
### ① 「障害のある本人」との関係は？

「母親」が82.5%と最も多く、次いで「父親」12.7%、「兄弟姉妹」3.2%がアンケートに回答した。



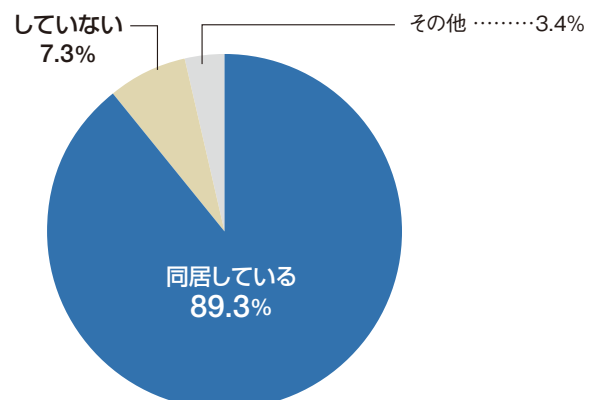
### ② あなたの年代は？

「50代」28.5%、「40代」28.3%、「60代」25.0%がアンケートに回答した。



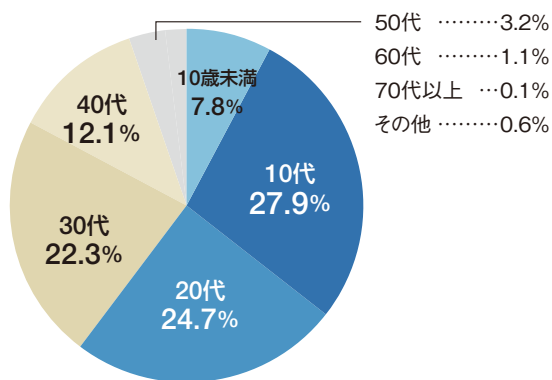
### ③ 「障害のある本人」と同居は？

「同居している」が89.3%であり、「していない」7.3%であった。今回の調査の回答者は、多くが「親と本人が同居している」対象者であり、「親と本人が本人が離れて暮らしている」入居施設の利用者やグループホーム等の利用者の回答が少なかった。以下の結果についてもこの回答傾向を加味して分析していくこととする。



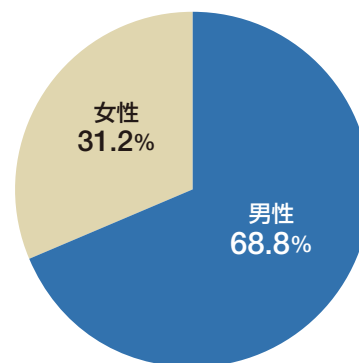
## Q2 あなたの関係する「障害のある本人」のことを伺います。

### ① 本人の年齢・年代はいくつですか？



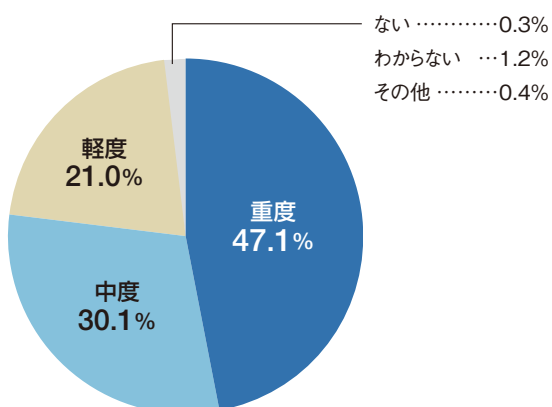
「10代」27.9%、「20代」24.7%、「30代」22.3%であった。

### ② 性別は？



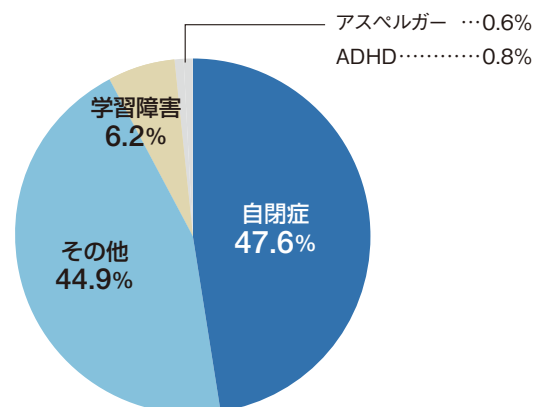
「男性」68.8%、「女性」31.2%である。

### ③ 知的障害の程度はどれにあてはまりますか？



「重度」47.1%、「中度」30.1%、「軽度」21.0%である。

### ④ あてはまるものがありますか？



「自閉症」47.6%、「他」44.9%であった。  
なお、「他」ではダウン症が多い傾向であった。

# 回答者の属性

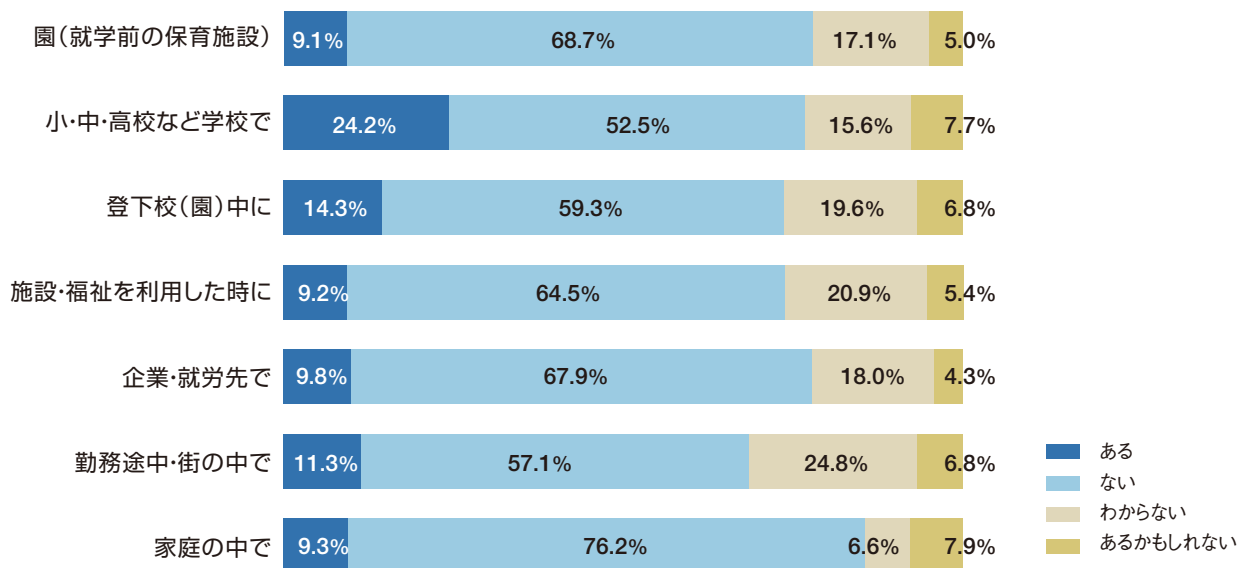
Q2 ② × Q2 ③ ※上段：人数、下段：構成比

	自閉症	アスペルガー	学習障害	ADHD	他	合計
重度	213		5	2	181	401
中度	119	1	16	3	105	244
軽度	73	2	30	2	66	173
ない	2	1				3
わからない	2	1	4		4	11
合計	409	5	55	7	356	832

	自閉症	アスペルガー	学習障害	ADHD	他	合計
重度	25.6%	0.0%	0.6%	0.2%	21.8%	48.2%
中度	14.3%	0.1%	1.9%	0.4%	12.6%	29.3%
軽度	8.8%	0.2%	3.6%	0.2%	7.9%	20.8%
ない	0.2%	0.1%	0.0%	0.0%	0.0%	0.4%
わからない	0.2%	0.1%	0.5%	0.0%	0.5%	1.3%
合計	49.2%	0.6%	6.6%	0.8%	42.8%	100%

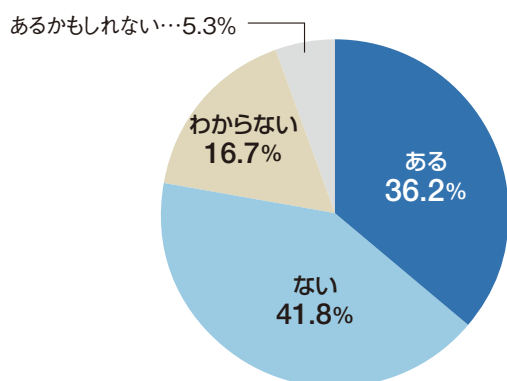
知的障害の程度と障害内容についてクロス分析をしたところ、「重度／自閉症」25.6%が最も多かった。

### Q3 あなたの関係する「障害のある本人」は これまでに虐待や不適切な対応をされたことがありますか？



虐待や不適切な対応をされたことがあったのは、「小・中・高など学校で」が24.2%と最も多く、次いで「登下校(園)中に」14.3%、「勤務途中・街の中で」11.3%となった。

### Q4 あなたは「自分が直接知っているわけではないが、 障害のある本人が虐待されたり不適切な対応をされたことを 聞いたり見たりしたこと」がありますか？



「ある」と答えた方は36.2%と、実際に受けている人の1.5～2倍程度が見たり聞いたりしている。