

次期医療費適正化計画の策定に係る資料の提供について（案）

1 各地域の住民の健康状況や医療費に関する基礎的なデータ

(1) 特定健診・保健指導の実施状況に関するデータ

（地域別（受診者及び利用者の住所地別）、保険者種類別）

出所：平成20・21・22年度 特定健康診査・特定保健指導の実施状況

○ 基本的な情報

- ・ 特定健康診査対象者数（推計値）
- ・ 特定健康診査受診者数
- ・ 内臓脂肪症候群該当者及び予備群者数
- ・ 服薬（高血圧・脂質異常・糖尿病）をしている者の数

等

○ 健康増進計画の策定にも活用が可能なデータ

- ・ 高血圧の改善（収縮期血圧の平均値）
- ・ 脂質異常症の減少（LDLコレステロール 160 mm/dl 以上の者）
- ・ 血糖コントロール指標におけるコントロール不良者の割合の減少（HbA1cがJDS値 8.0%以上の者）

等

(2) レセプトデータから各地域の診療行為等に関する集計データ

（平成21・22・23年度診療分情報から抽出・市町村別）

出所：レセプト情報等データベース（厚生労働省保険局）

○ 「医療機関の機能分化・連携」に関するデータ（地域別）

- 救命救急入院料
- 特定集中治療室管理料
- 新生児特定集中治療室管理料
- 総合周産期特定集中治療室管理料
- 亜急性期入院医療管理料
- 回復期リハビリテーション病棟入院料

等

※ 「実施件数」とは、当該診療月に当該診療報酬を算定した患者の総数を指す。

※ レセプト情報等データベースは、電子レセプトにより請求されたもののみを蓄積しており、紙レセプトにより請求する場合は含まれていない。

また、今般提供する資料の実施件数は、平成21年4月診療分から平成24年3月診療分までのデータ（DPCレセプトを含む。）を集計したものである。

2 特定健診・保健指導の関係

○ 特定保健指導の効果に関するデータ（都道府県別）（資料1）

特定保健指導を終了した者のメタボリックシンドローム改善状況

3 医療提供体制に関するデータ

○ 都道府県内の医療連携や在宅医療に関するレセプトデータ

（平成22、23年度診療分情報から抽出・市町村別）

出所：レセプト情報等データベース（厚生労働省保険局）

往診料

在宅患者訪問診療料

在宅時医学総合管理料

等

※ 「実施件数」とは、当該診療月に当該診療報酬を算定した患者の総数を指す。

※ レセプト情報等データベースは、電子レセプトにより請求されたもののみを蓄積しており、紙レセプトにより請求する場合は含まれていない。

また、今般提供する資料の実施件数は、平成22年4月診療分から平成24年3月診療分までのデータ（DPCレセプトを含む。）を集計したものである。

○ 在宅療養支援診療所、在宅療養支援病院の届出状況（都道府県別）

出所：保険局調べ

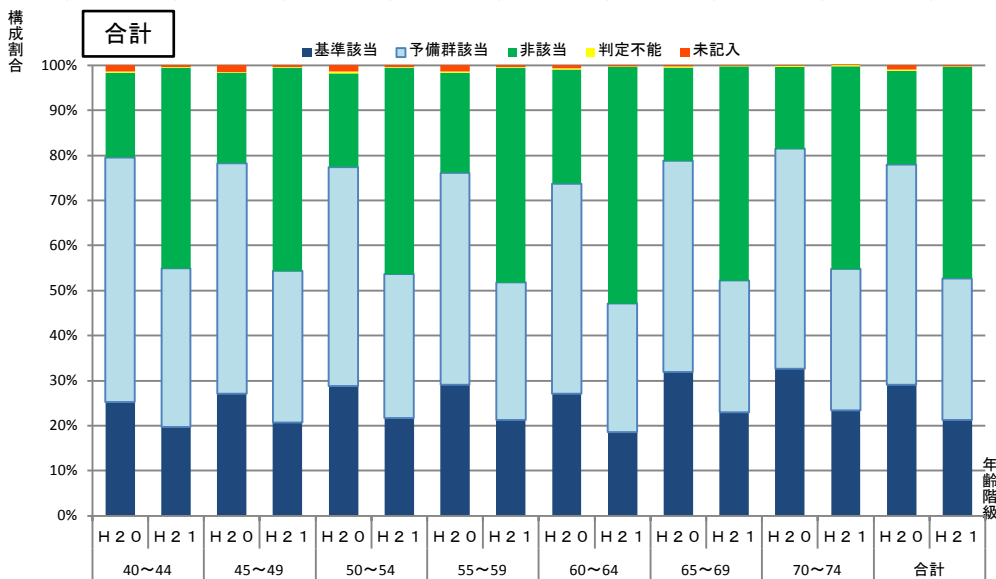
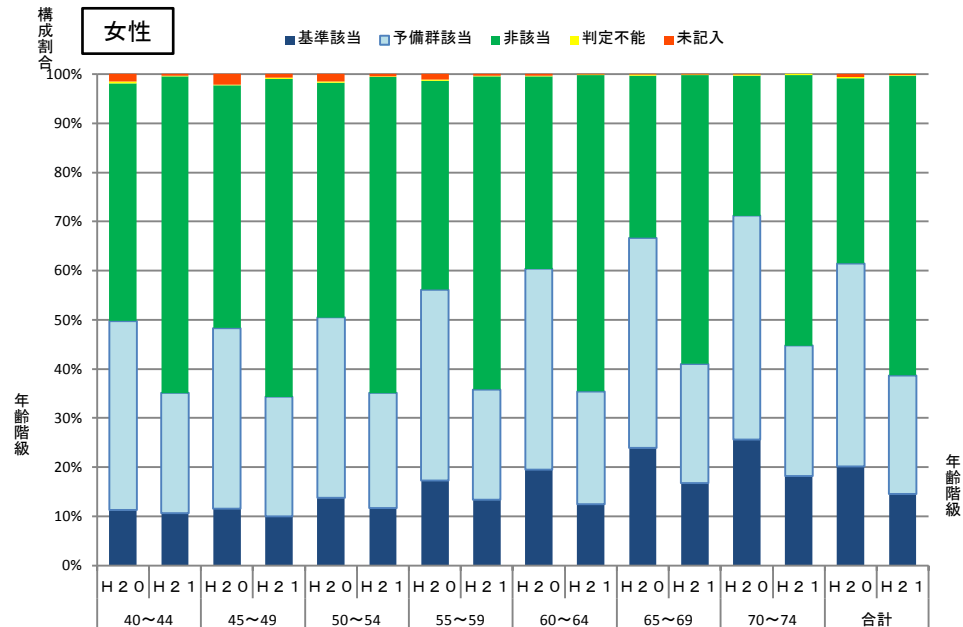
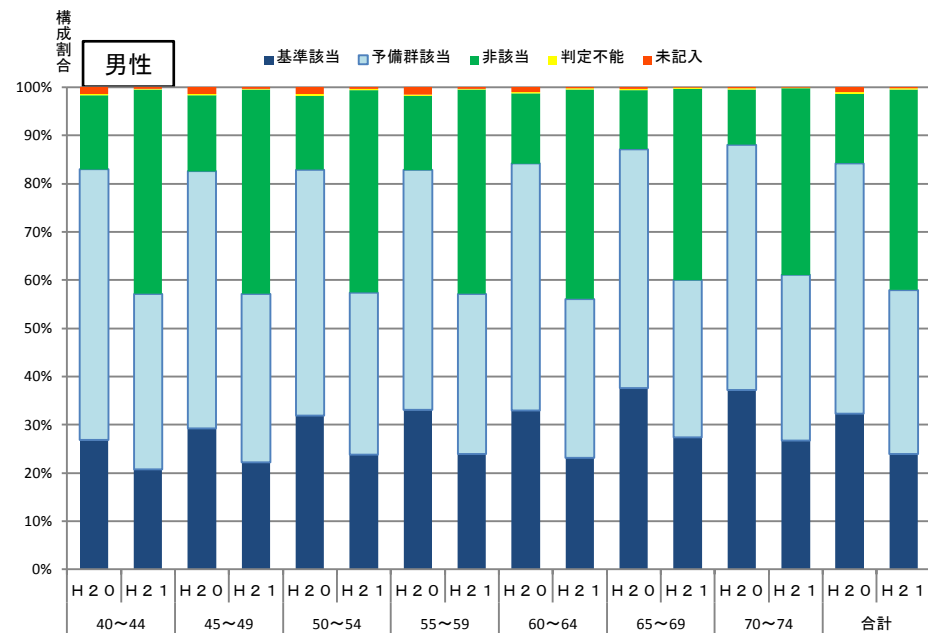
4 その他

○ 各都道府県における療養費に関するデータ（資料2）

- ・柔整療養費 都道府県別支給状況
- ・あんま・マッサージ療養費 都道府県別支給状況
- ・はりきゅう療養費 都道府県別支給状況

出所：保険局調べ

資料1 特定保健指導の効果に関するデータ(都道府県別)のイメージ



(注)平成20年度に特定保健指導(動機付け支援・積極的支援)を終了した者で、かつ、平成20年度・21年度の特健康診査を受診した者について、各年度のメタボリックシンドローム判定(1:基準該当、2:予備群該当、3:非該当、4:判定不能、未記入)区分別に集計を行ったもの。

資料2 柔道整復療養費 都道府県別の請求部位の分布（平成23年度）

