

後期高齢者医療 広域連合電算処理システム

付録1:業務フロー

現在想定している運用を元にした標準システムに関する業務フローであり、今後の制度明確化により、変更になる可能性がある。

- 目次 -

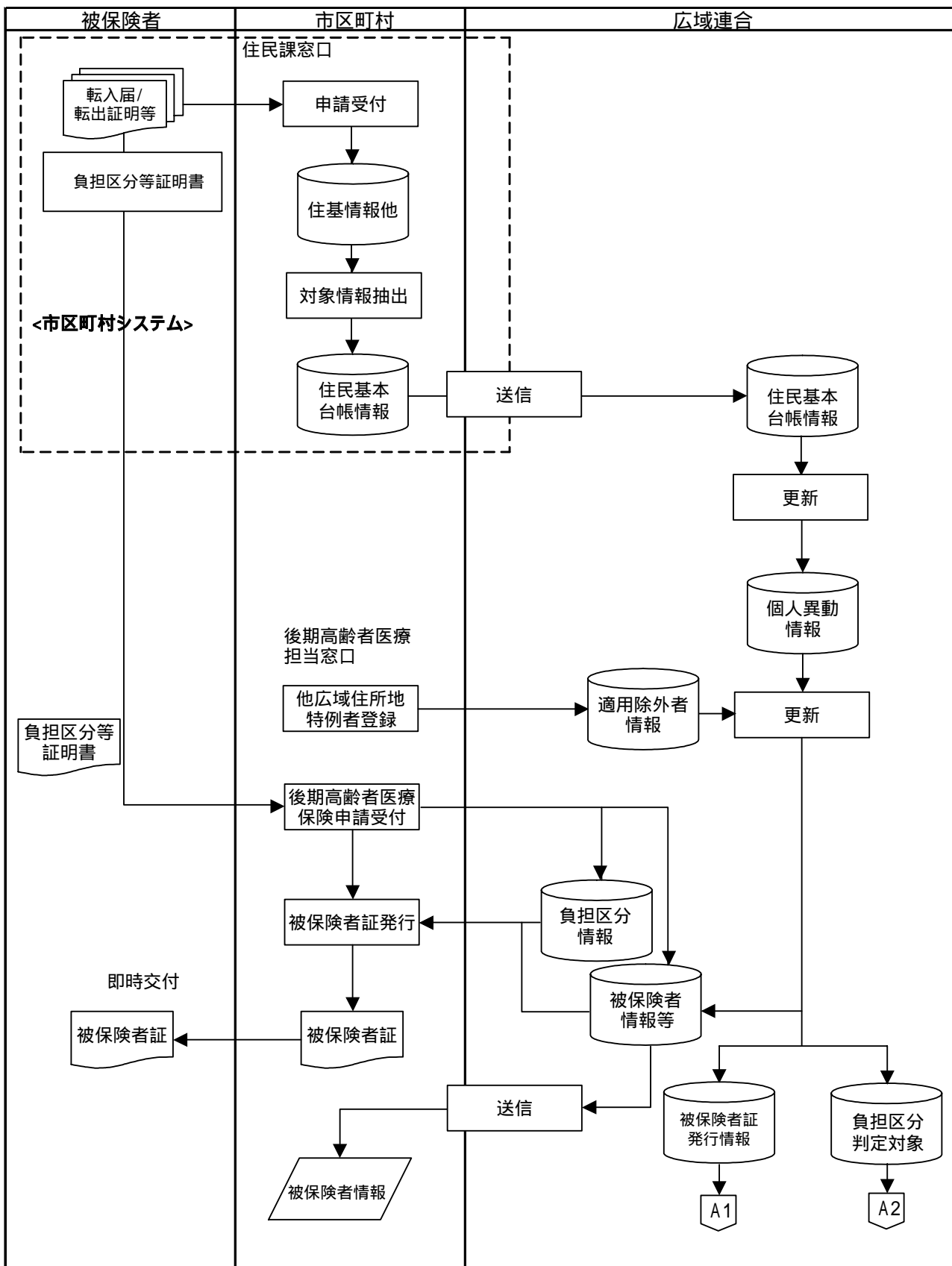
1. 資格管理編.....	4
2. 賦課業務編.....	42
3. 収納業務編.....	62
4. 給付業務編.....	94

【このページは空白です】

1. 資格管理編

NO	大項目	中項目	小項目
1.1.1	資格管理	資格管理	資格取得(広域外 1/2)
被保険者	市区町村	広域連合	
	<ol style="list-style-type: none"> 1 他の広域連合からの転入により資格取得した者の住基情報等(世帯単位)を送信する(日次)。 他広域住所地特例者(1)を適用除外者情報に登録する。 2 被保険者証の即時交付を行う際は、窓口端末から必要な情報を直接登録する。 負担区分等証明書を持参した者については、窓口端末からその情報を直接入力する。 3 窓口端末にて広域連合から被保険者番号を取得し、被保険者証を交付する。 	<ol style="list-style-type: none"> 4 市区町村から送信された住民基本台帳情報を取得する。 5 市区町村から取得した住民基本台帳情報をもとに個人異動情報を更新する。 6 個人異動情報をもとに、被保険者情報を更新する。 7 登録結果に基づき、被保険者情報を作成し、市区町村へ送信する。 	
<p>様式</p> <ol style="list-style-type: none"> 1. 後期高齢者医療被保険者証 2. 被保険者情報 			
<p>備考</p> <ol style="list-style-type: none"> 1 他県の広域連合が管理している被保険者を指す。 			

NO	大項目	中項目	小項目
1.1.1	資格管理	資格管理	資格取得（広域外1/2）



NO	大項目	中項目	小項目
1.1.1	資格管理	資格管理	資格取得(広域外 2/2)

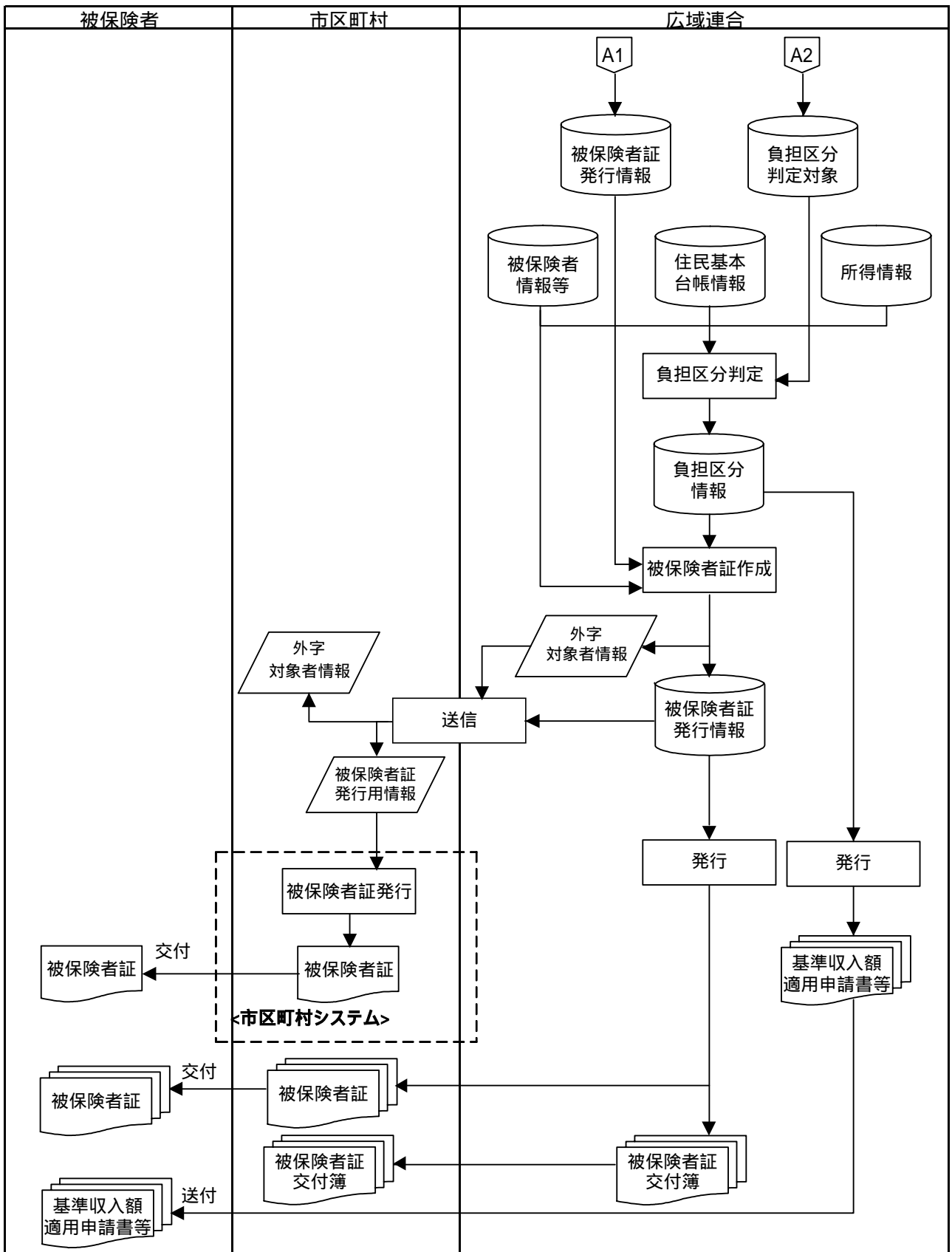
被保険者	市区町村	広域連合
	<p>個人異動情報を窓口端末から直接登録した内容と差異がある場合は、被保険者証を再作成する。</p> <p>10 窓口端末にて、被保険者証の一括発行を行い、被保険者へ送付する。</p> <p>11 広域連合にて負担区分を判定し、基準収入額適用申請書を作成し市区町村に送付する。</p>	<p>8 被保険者情報に登録された者について、所得情報/世帯構成を参照し、負担区分を判定する。</p> <p>負担割合の情報が登録されていない被保険者については作成しない。</p> <p>9 広域連合にて、 ・被保険者証発行情報 ・被保険者外字対象者情報 を作成し、市区町村へ送付する。</p> <p>広域連合にて、被保険者証の一括発行も可能。</p>

様式

1. 被保険者証外字対象者情報
2. 被保険者証発行用情報
3. 後期高齢者医療被保険者証交付簿
4. 後期高齢者医療被保険者証
5. 後期高齢者医療基準収入額適用申請書・勸奨通知

備考

NO	大項目	中項目	小項目
1.1.1	資格管理	資格管理	資格取得（広域外2/2）



NO	大項目	中項目	小項目
1.1.2	資格管理	資格管理	資格取得(その他 1/2)

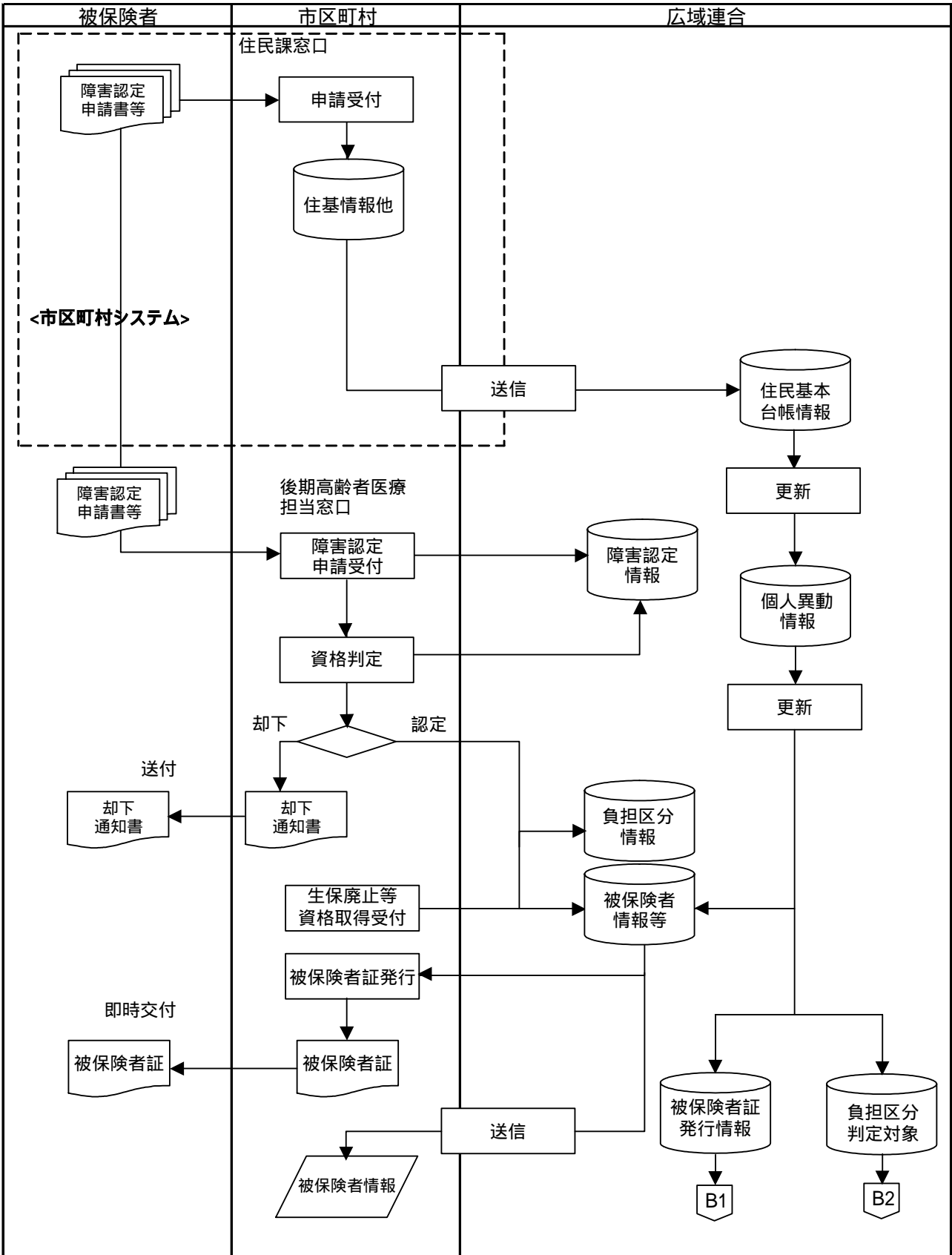
被保険者	市区町村	広域連合
	<ol style="list-style-type: none"> 1 障害認定等により資格取得する者の住基情報等(世帯単位)を送信する(日次)。 2 市区町村から提供の生保廃止の情報、障害認定により申請のあった者の情報を窓口端末から直接入力する。 3 障害認定により申請のあった者の資格取得の判定を行い、又は却下の場合は、却下通知を作成し送付する。 4 窓口端末にて広域連合から被保険者番号を取得し、被保険者証を交付する。 	<ol style="list-style-type: none"> 5 市区町村から送信された住民基本台帳情報を取得する。 6 市区町村から取得した住民基本台帳情報をもとに個人異動情報を更新する。 7 個人異動情報をもとに、被保険者情報を更新する。 8 登録結果に基づき、被保険者情報を作成し、市区町村へ送信する。

様式

1. 後期高齢者医療被保険者証
2. 被保険者情報
3. 後期高齢者医療障害認定申請却下通知書

備考

NO	大項目	中項目	小項目
1.1.2	資格管理	資格管理	資格取得（その他1/2）



NO	大項目	中項目	小項目
1.1.2	資格管理	資格管理	資格取得(その他 2/2)

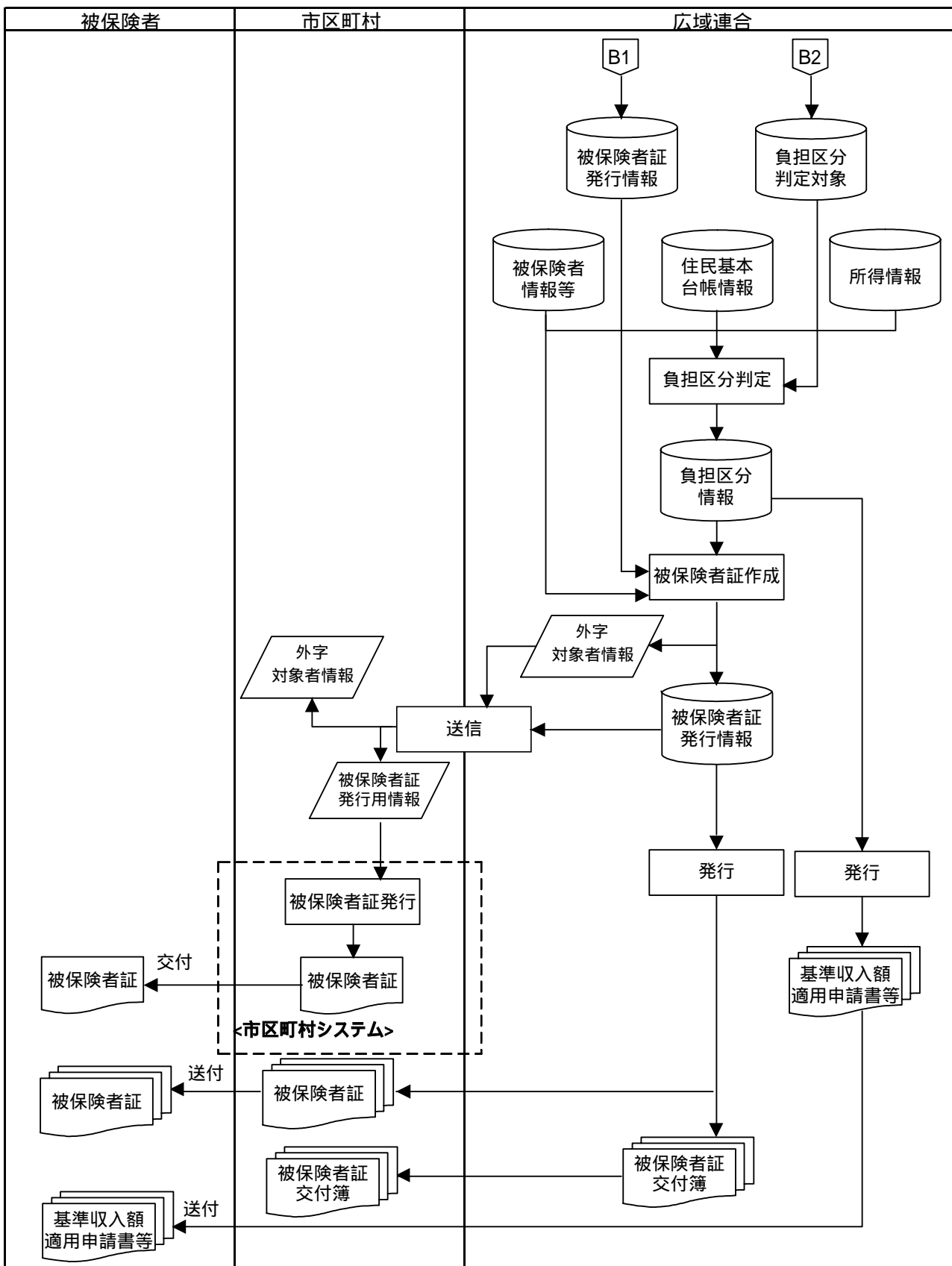
被保険者	市区町村	広域連合
	<p>11 窓口端末にて、被保険者証の一括発行を行い、被保険者へ送付する。</p> <p>12 広域連合にて負担区分を判定し、基準収入額適用申請書を作成し市区町村に送付する。</p>	<p>9 被保険者情報に登録された者について、所得情報/世帯構成を参照し、負担区分を判定する。</p> <p>負担割合の情報が登録されていない被保険者については作成しない。</p> <p>10 広域連合にて、 ・被保険者証発行情報 ・被保険者外字対象者情報 を作成し、市区町村へ送付する。</p> <p>広域連合にて、被保険者証の一括発行も可能。</p>

様式

1. 被保険者証外字対象者情報
2. 被保険者証発行用情報
3. 後期高齢者医療被保険者証交付簿
4. 後期高齢者医療被保険者証
5. 後期高齢者医療基準収入額適用申請書・勸奨通知

備考

NO	大項目	中項目	小項目
1.1.2	資格管理	資格管理	資格取得(その他2/2)



NO	大項目	中項目	小項目
1.1.3	資格管理	資格管理	資格取得(年齢到達予定者)(1/2)

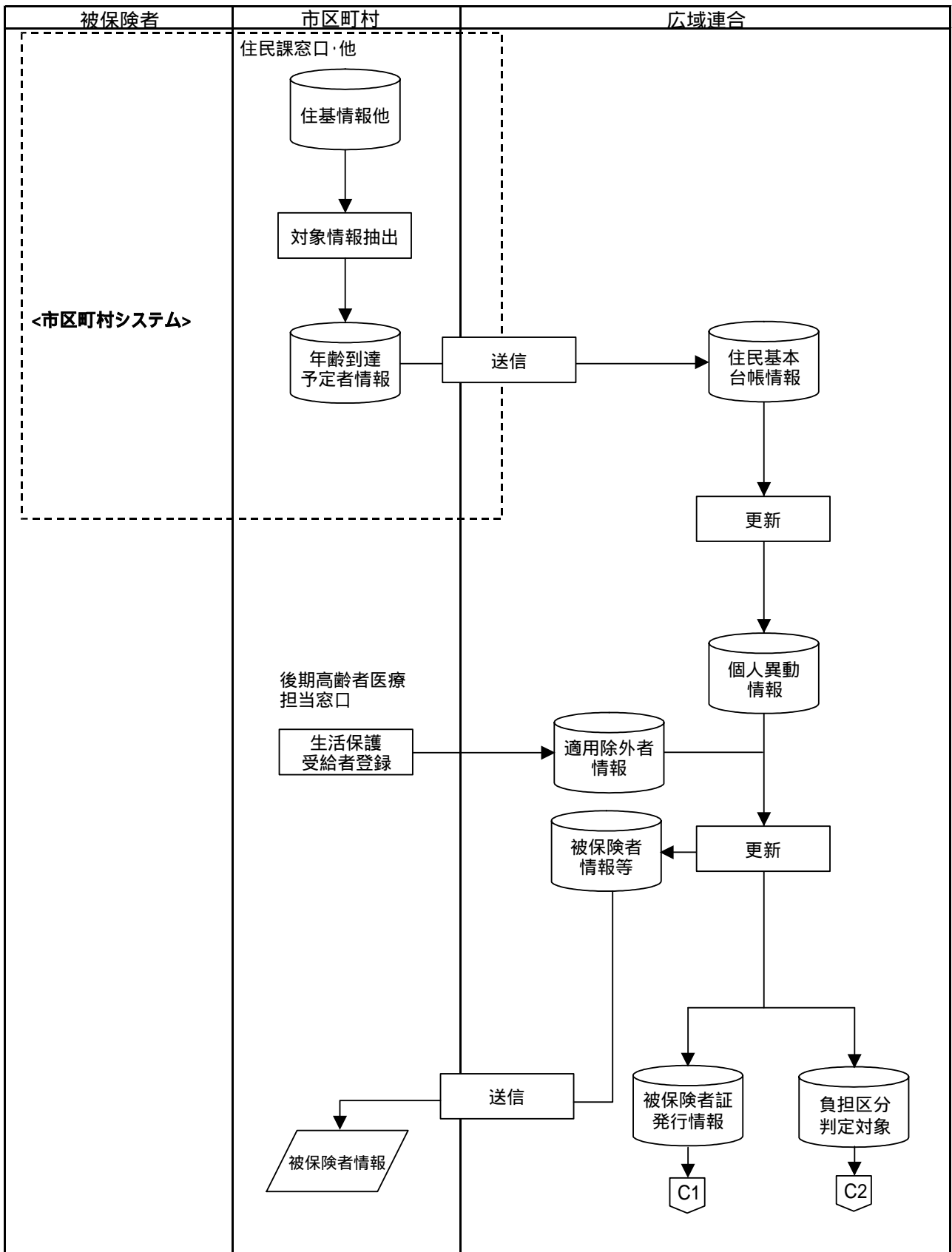
被保険者	市区町村	広域連合
	<ol style="list-style-type: none"> 1 年齢到達予定者の住基情報等(世帯単位)を送信する(月次)。 2 年齢到達予定者のうち、生活保護受給者を適用除外者情報に登録する。 	<ol style="list-style-type: none"> 3 市区町村から送信された年齢到達予定者情報を取得する。 4 年齢到達予定者情報を取得し、住民基本台帳情報に登録する。 5 住民基本台帳情報から75歳到達対象者を抽出し、個人異動情報に登録する。 6 個人異動情報をもとに、被保険者情報を更新する。 7 登録結果に基づき、年齢到達した被保険者のみ被保険者情報を作成し、市区町村へ送信する。

様式

1.被保険者情報

備考

NO	大項目	中項目	小項目
1.1.3	資格管理	資格管理	資格取得（年齢到達予定者） （1/2）



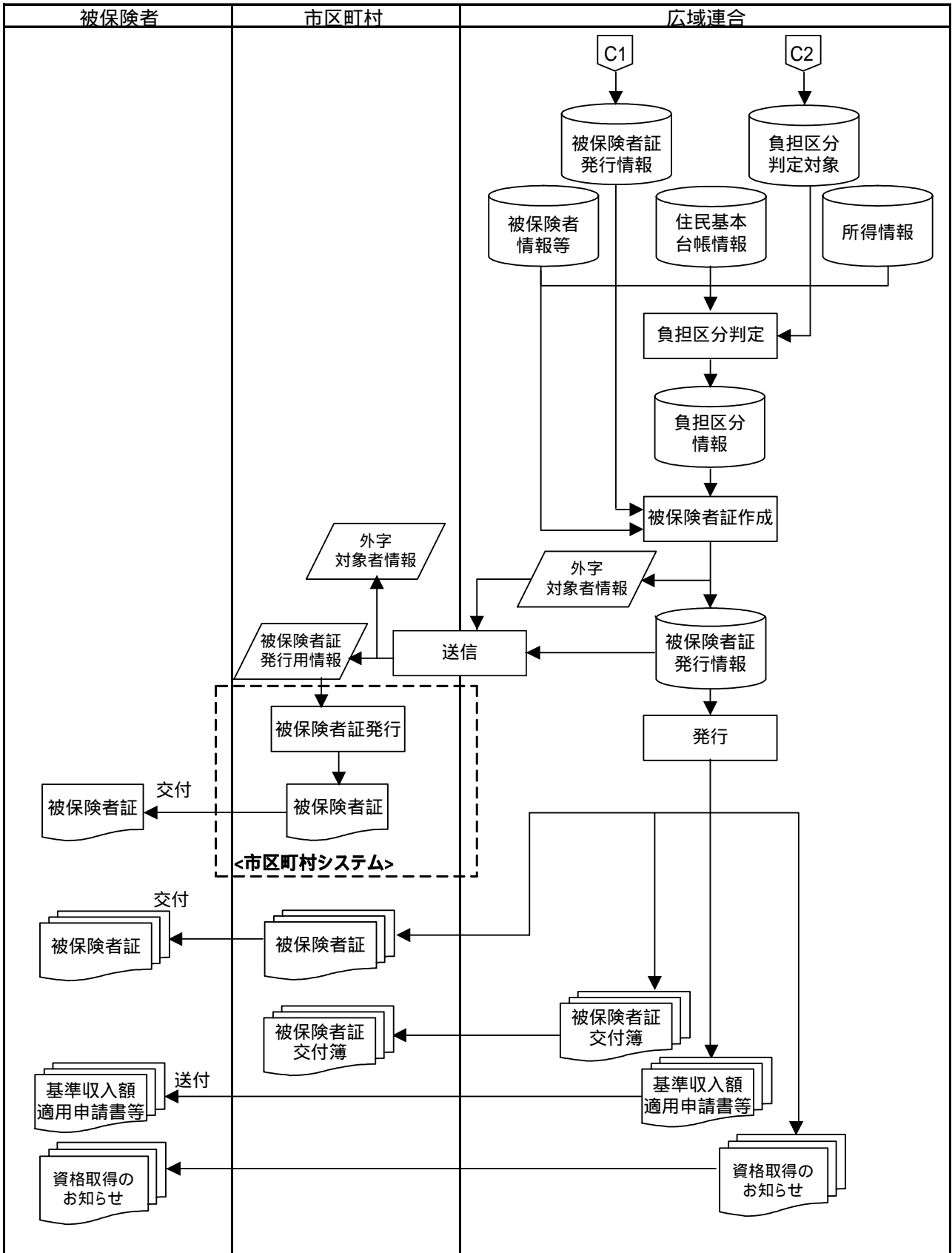
NO	大項目	中項目	小項目
1.1.3	資格管理	資格管理	資格取得(年齢到達予定者)(2/2)

被保険者	市区町村	広域連合
	<p>10 窓口端末にて、被保険者証の一括発行を行い、被保険者へ送付する。</p> <p>11 広域連合にて負担区分を判定し、基準収入額負担申請適用書を作成し市区町村に送付する。</p>	<p>8 被保険者情報に登録された者について、所得情報/世帯構成を参照し、負担区分を判定する。</p> <p>負担割合の情報が登録されていない被保険者については作成しない。</p> <p>9 広域連合にて、 ・被保険者証発行情報 ・被保険者外字対象者情報 を作成し、市区町村へ送付する。</p> <p>広域連合にて、被保険者証の一括発行も可能。</p>

様式

1. 被保険者証外字対象者情報
2. 被保険者証発行用情報
3. 後期高齢者医療被保険者証交付簿
4. 後期高齢者医療被保険者証
5. 後期高齢者医療基準収入額適用申請書・勸奨通知
6. 後期高齢者医療資格取得のお知らせ

NO	大項目	中項目	小項目
1.1.3	資格管理	資格管理	資格取得（年齢到達予定者） (2/2)



NO	大項目	中項目	小項目
1.1.4	資格管理	資格管理	資格喪失

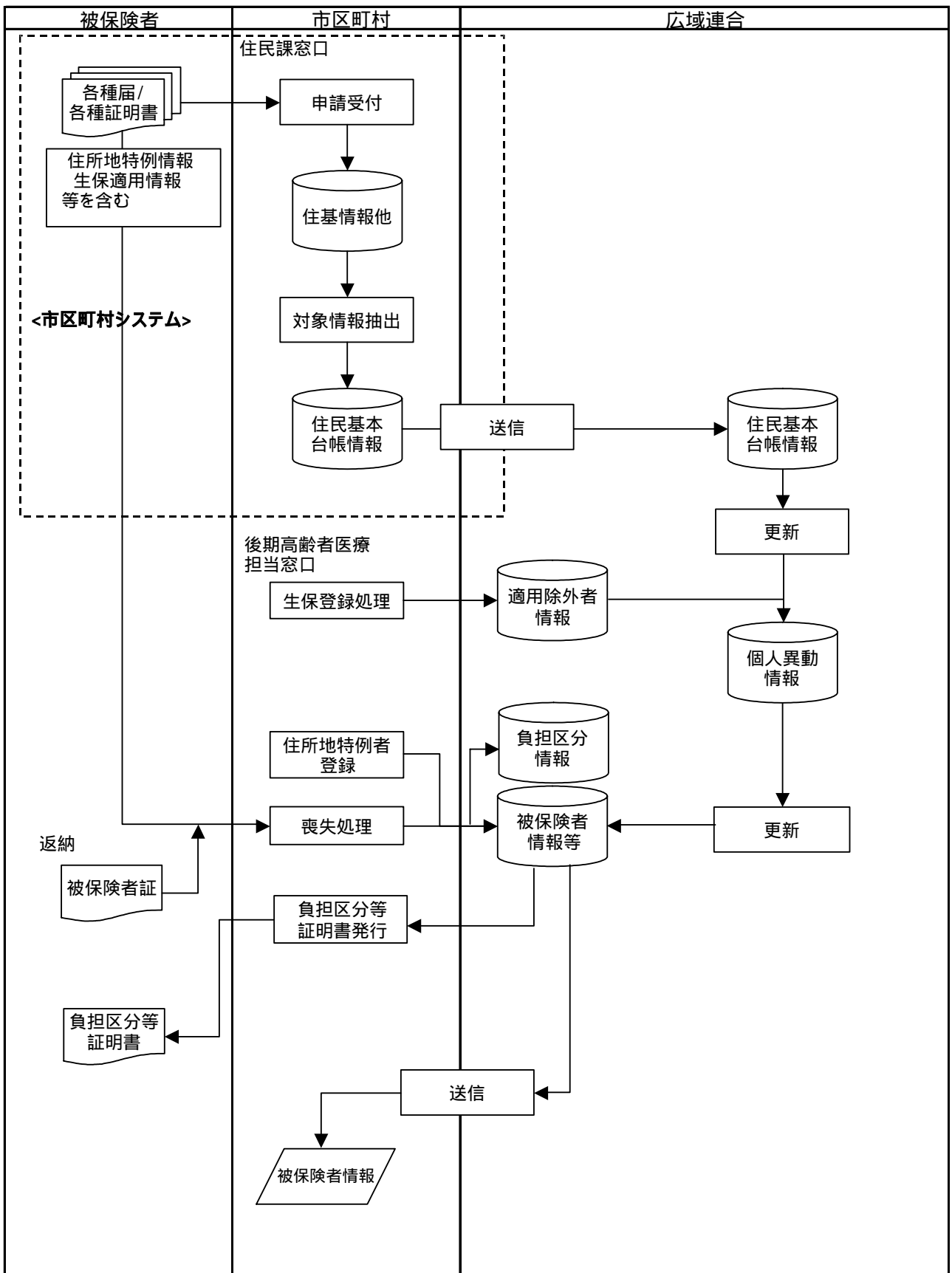
被保険者	市区町村	広域連合
	<p>1 転出・死亡等により資格喪失した者の異動情報を送信する(日次)。 市区町村から提供の生保適用の情報を適用除外者情報へ登録する。 住所地特例者は住所地特例情報を登録する。 窓口端末より、負担区分等証明書を発行する。</p>	<p>2 市区町村から送信されたの住民基本台帳情報を取得する。</p> <p>3 個人異動情報をもとに、被保険者情報を更新する。 (住所地特例者については、資格喪失しない。)</p> <p>4 登録結果に基づき、被保険者情報を作成し、市区町村へ送信する。</p>

様式

1. 被保険者情報
2. 後期高齢者医療負担区分等証明書

備考

NO	大項目	中項目	小項目
1.1.4	資格管理	資格管理	資格喪失



NO	大項目	中項目	小項目
1.1.5	資格管理	資格管理	資格変更等(1/2)

被保険者	市区町村	広域連合
	1 被保険者の広域連合内での住所変更の変更について(世帯単位)送信する(日次)。 被保険者と同一の世帯員の異動を含むものとする。 2 被保険者証の即時交付を行う際は、窓口端末から必要な情報を直接登録する。	3 市区町村から送信された住民基本台帳情報を取得する。 4 市区町村から取得した住民基本台帳情報をもとに、個人異動情報を更新する。 広域連合内転居者の一覧を出力する。 5 個人異動情報をもとに、被保険者情報を更新する。 6 登録結果に基づき、被保険者情報を作成し、市区町村へ送信する。

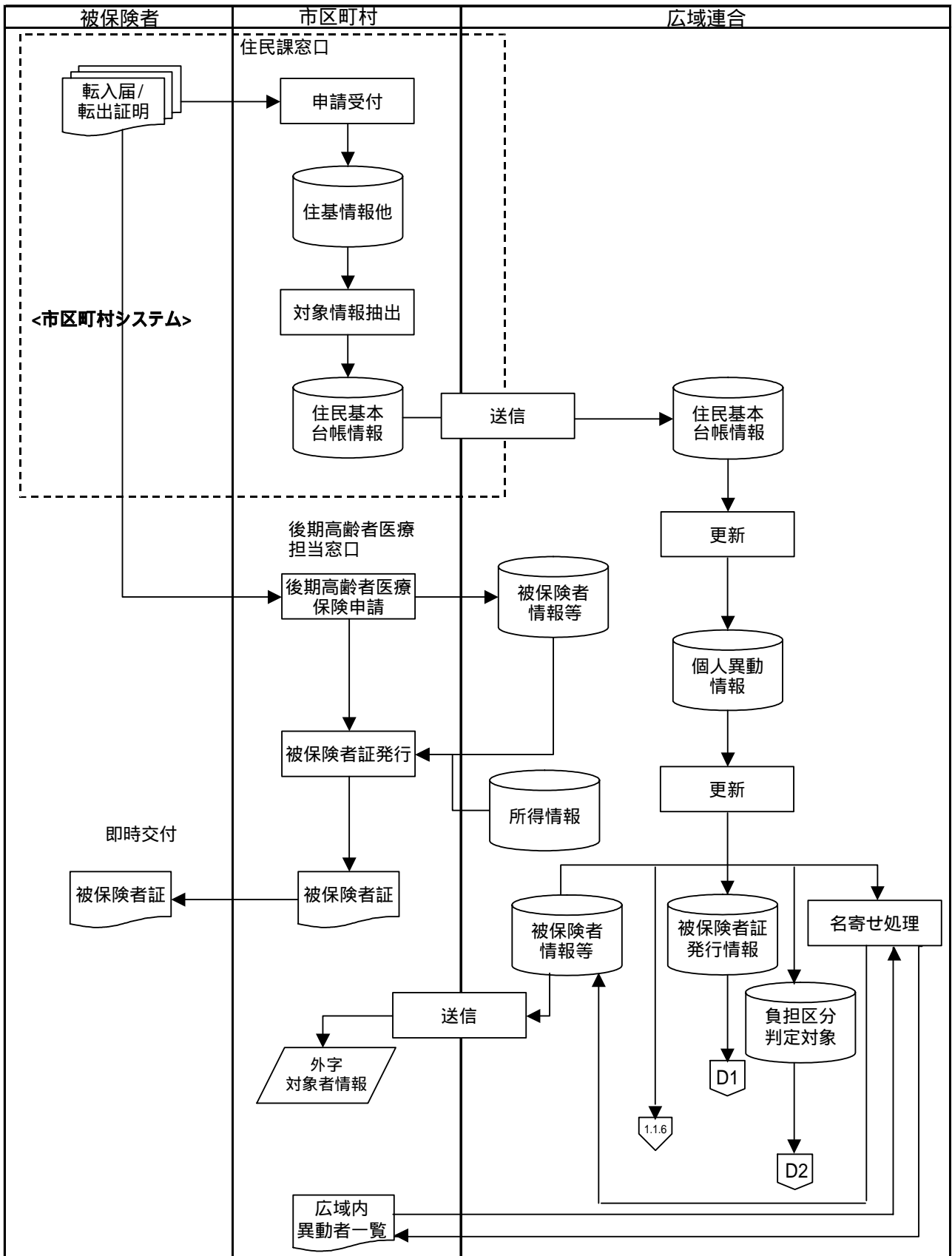
様式

1. 後期高齢者医療被保険者証
2. 被保険者証外字対象者情報
3. 広域内異動者一覧

備考

6以降の処理は、資格管理項目が変更することにより、被保険者証の再作成対象者のみが該当する。
 被保険者証の再発行についても、同様の流れで処理する。

NO	大項目	中項目	小項目
1.1.5	資格管理	資格管理	資格変更等(1/2)



NO	大項目	中項目	小項目
1.1.5	資格管理	資格管理	資格変更等(2/2)

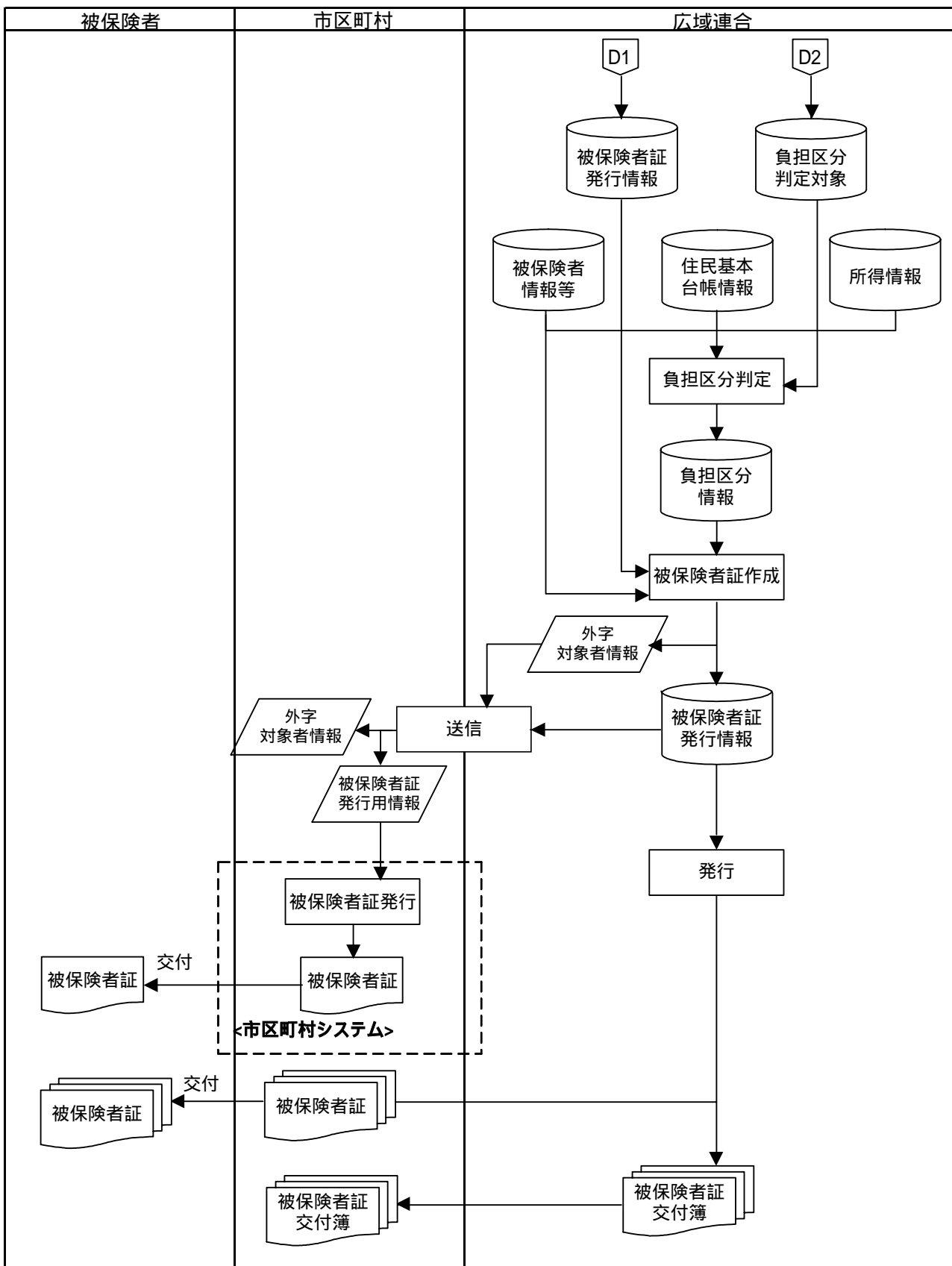
被保険者	市区町村	広域連合
	<p>9 窓口端末にて、被保険者証の一括発行を行い、被保険者へ送付する。</p> <p>10 広域連合にて負担区分を判定し、基準収入額適用申請書を作成し市区町村に送付する。</p>	<p>7 被保険者情報に登録された者について、所得情報 / 世帯構成を参照し、負担区分を判定する。</p> <p>負担割合の情報が登録されていない被保険者については作成しない。</p> <p>8 広域連合にて、 ・被保険者証発行情報 ・被保険者外字対象者情報 を作成し、市区町村へ送付する。</p> <p>広域連合にて、被保険者証の一括発行も可能。</p>

様式

1. 被保険者証外字対象者情報
2. 被保険者証発行用情報
3. 後期高齢者医療短期被保険者証交付簿
4. 後期高齢者医療被保険者証

備考

NO	大項目	中項目	小項目
1.1.5	資格管理	資格管理	資格変更等(2/2)



NO	大項目	中項目	小項目
1.1.6	資格管理	資格管理	再判定処理

被保険者	市区町村	広域連合
	<p>4 被保険者証を回収、再判定後の被保険者証の交付、減額認定証の回収、再判定後の減額認定証の交付を行う。</p>	<p>1 1.1.5により取得した情報をもとに、対象者を抽出し負担区分を再判定する。 判定結果を、負担区分情報等へ登録する。 ただし、再判定の結果、負担区分が変更となった者は、変更対象者情報へ登録する。</p> <p>2 負担区分変更者のうち、負担割合が、1割 3割となったものの世帯構成員の所得情報を参照し、基準収入額適用申請勧奨対象者を抽出する。</p> <p>3 負担割合が変更になる場合は、被保険者証の回収通知、減額認定証の回収通知、基準収入額適用申請書・勧奨通知を作成し被保険者へ送付する。</p>

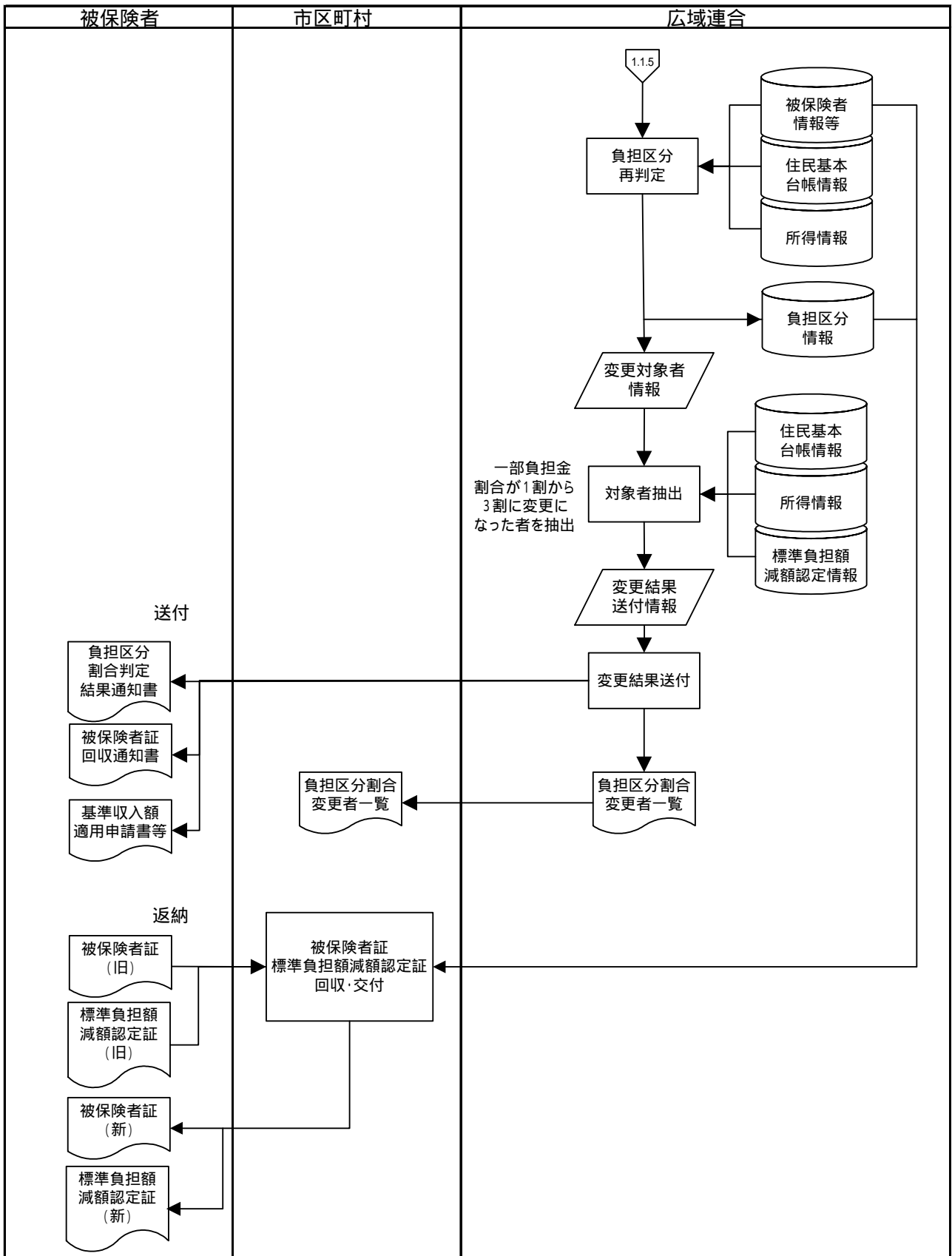
様式

1. 後期高齢者医療被保険者証
2. 後期高齢者医療限度額適用・標準負担額減額認定証
3. 後期高齢者医療負担区分割合判定結果通知書
4. 後期高齢者医療基準収入額適用申請書・勧奨通知
5. 後期高齢者医療被保険者証の回収通知書
6. 負担区分割合変更者一覧

備考

同一世帯に70歳に到達する者がいる世帯についても、同様に負担割合の再判定処理を行う。
1.1.7にて基準収入額適用申請書を受け付ける。

NO	大項目	中項目	小項目
1.1.6	資格管理	資格管理	再判定処理



NO	大項目	中項目	小項目
1.1.7	資格管理	資格管理	基準収入額 適用申請等受付

被保険者	市区町村	広域連合
	<p>1 提出又は郵送された申請書等は、市区町村で受付し、窓口端末から申請書等の情報を登録する。 申請書は広域連合へ直接送付される場合もある。</p>	<p>2 申請書等の情報を取得し、判定する。</p> <p>3 判定結果に基づき、被保険者証又は却下通知書を作成し被保険者へ送付する。</p>

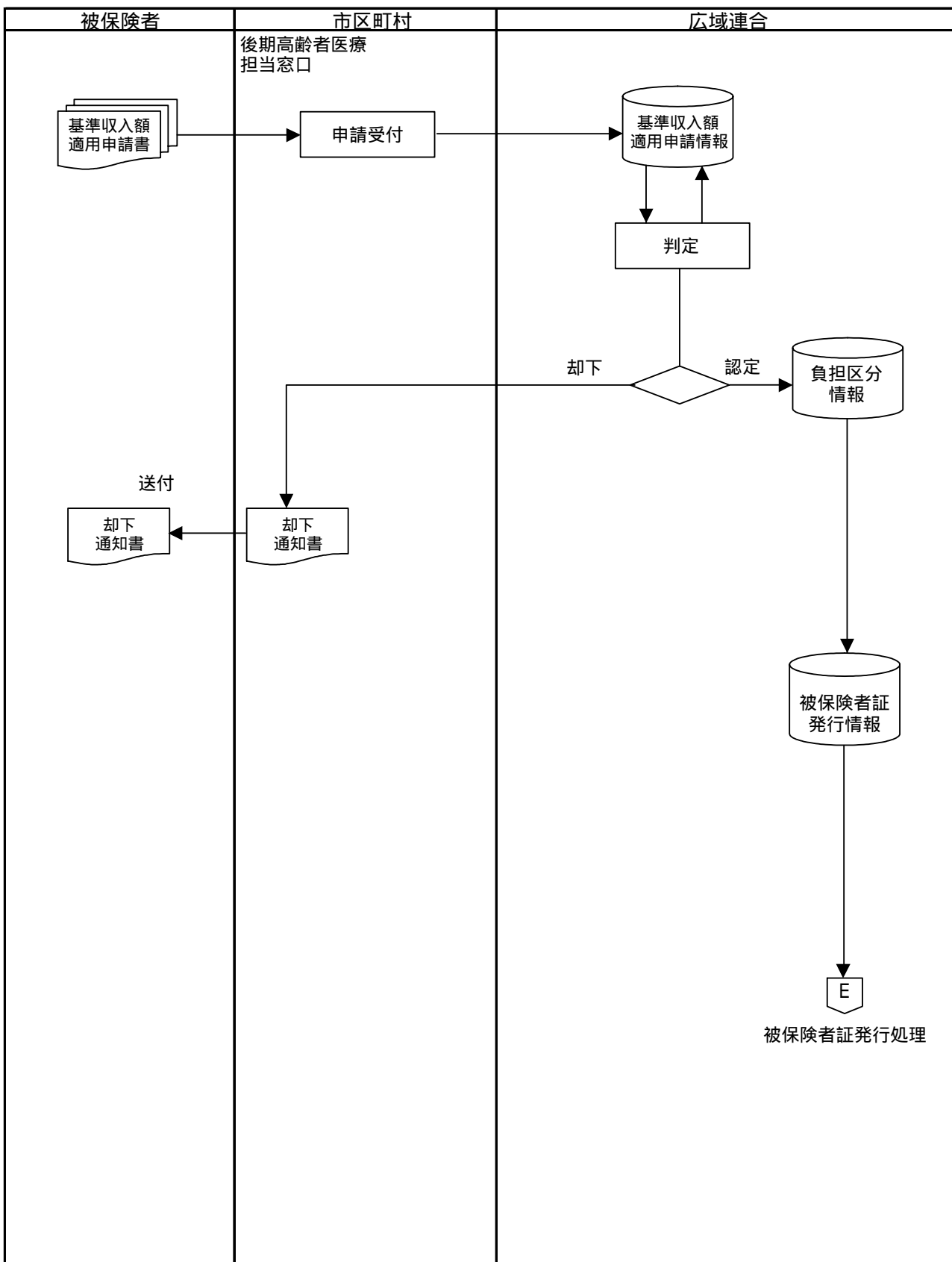
様式

1. 後期高齢者医療基準収入額適用申請却下通知書

備考

基準収入額適用申請の判定後は、被保険者証の発行を行う。

NO	大項目	中項目	小項目
1.1.7	資格管理	資格管理	基準収入額適用申請等受付



NO	大項目	中項目	小項目
1.1.7	資格管理	資格管理	基準収入額 適用申請等受付

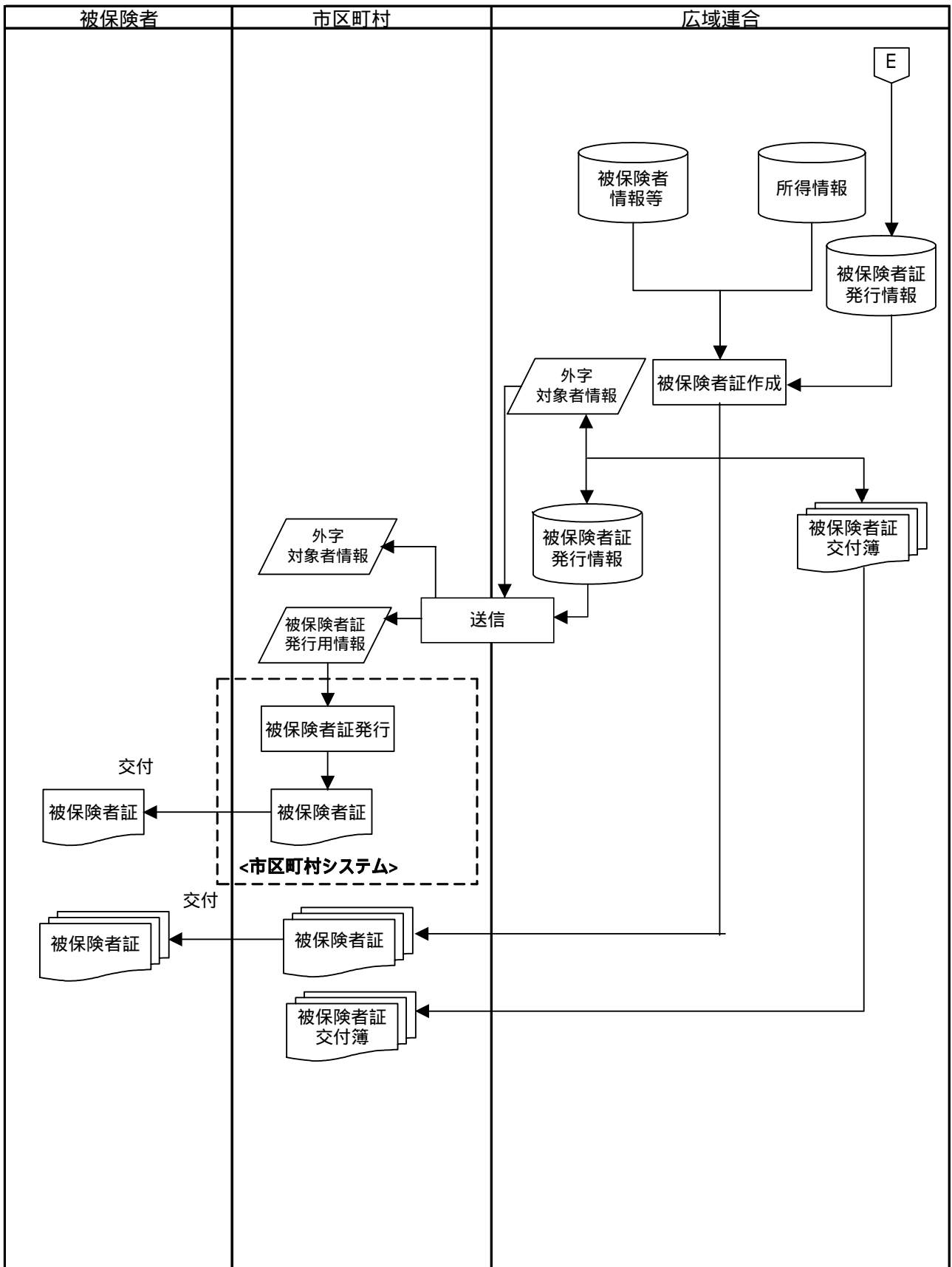
被保険者	市区町村	広域連合
	6 窓口端末にて、被保険者証の 一括発行を行い、被保険者へ送 付する。	4 被保険者情報から被保険者証 を作成する。 5 広域連合にて、 ・被保険者証発行情報 を作成し、市区町村へ送付す る。 広域連合にて、被保険者証 の一括発行も可能。

様式

1. 被保険者証外字対象者情報
2. 被保険者証発行用情報
3. 後期高齢者医療被保険者証交付簿
4. 後期高齢者医療被保険者証

備考

NO	大項目	中項目	小項目
1.1.7	資格管理	資格管理	基準収入額適用申請等受付



NO	大項目	中項目	小項目
1.2.1	資格管理	被保険者証作成	年次更新(勸奨情報作成)

被保険者	市区町村	広域連合
		<ol style="list-style-type: none"> 1 被保険者情報から更新対象者の抽出を行い、負担区分の判定を行い、負担区分情報を登録する。 2 負担区分変更者のうち、負担割合が、1割 3割となったものの世帯構成員の所得情報を参照し、基準収入額適用申請勸奨対象者を抽出する。 3 抽出した対象者へ申請書又は、勸奨を促す通知を作成し被保険者あてに送付する。

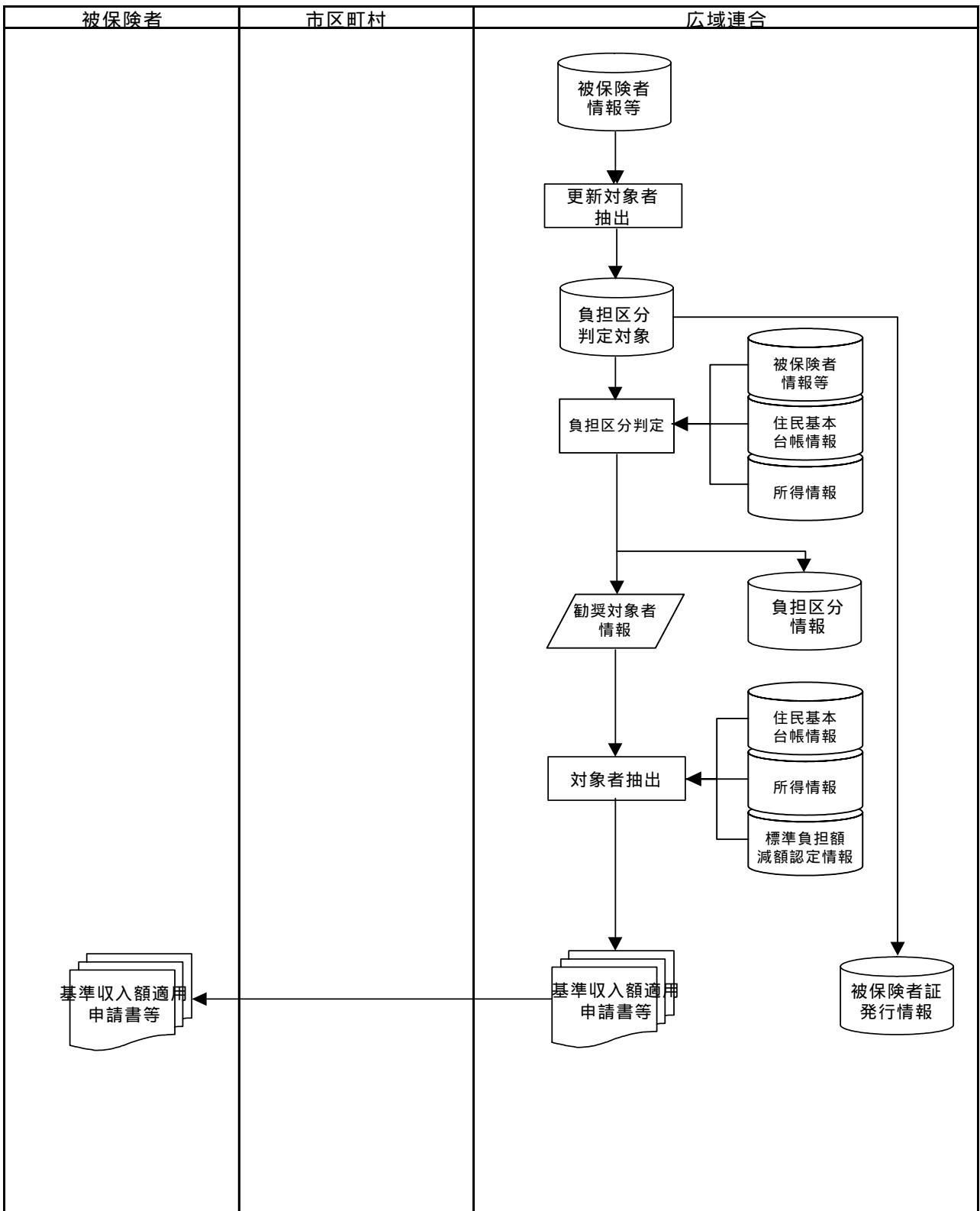
様式

1. 後期高齢者医療基準収入額適用申請書・勸奨通知
2. 後期高齢者医療限度額適用・標準負担額減額認定申請書・勸奨通知

備考

- 被保険者証更新時の前処理のため、年次処理とする。
1. 1. 7にて基準収入額適用申請書を受け付ける。

NO	大項目	中項目	小項目
1.2.1	資格管理	被保険者証作成	年次更新（勸奨情報作成）



NO	大項目	中項目	小項目
1.2.2	資格管理	被保険者証作成	年次更新

被保険者	市区町村	広域連合
	<p>2 窓口端末にて、被保険者証の一括発行を行い、被保険者へ送付する。</p>	<p>1 広域連合にて、 ・被保険者証発行情報 ・被保険者外字対象者情報 を作成し、市区町村へ送付する。</p> <p>広域連合にて、被保険者証の一括発行も可能。</p> <p>3 被保険者証交付簿を作成する。被保険者証交付簿は各市区町村へ送付する。</p>

様式

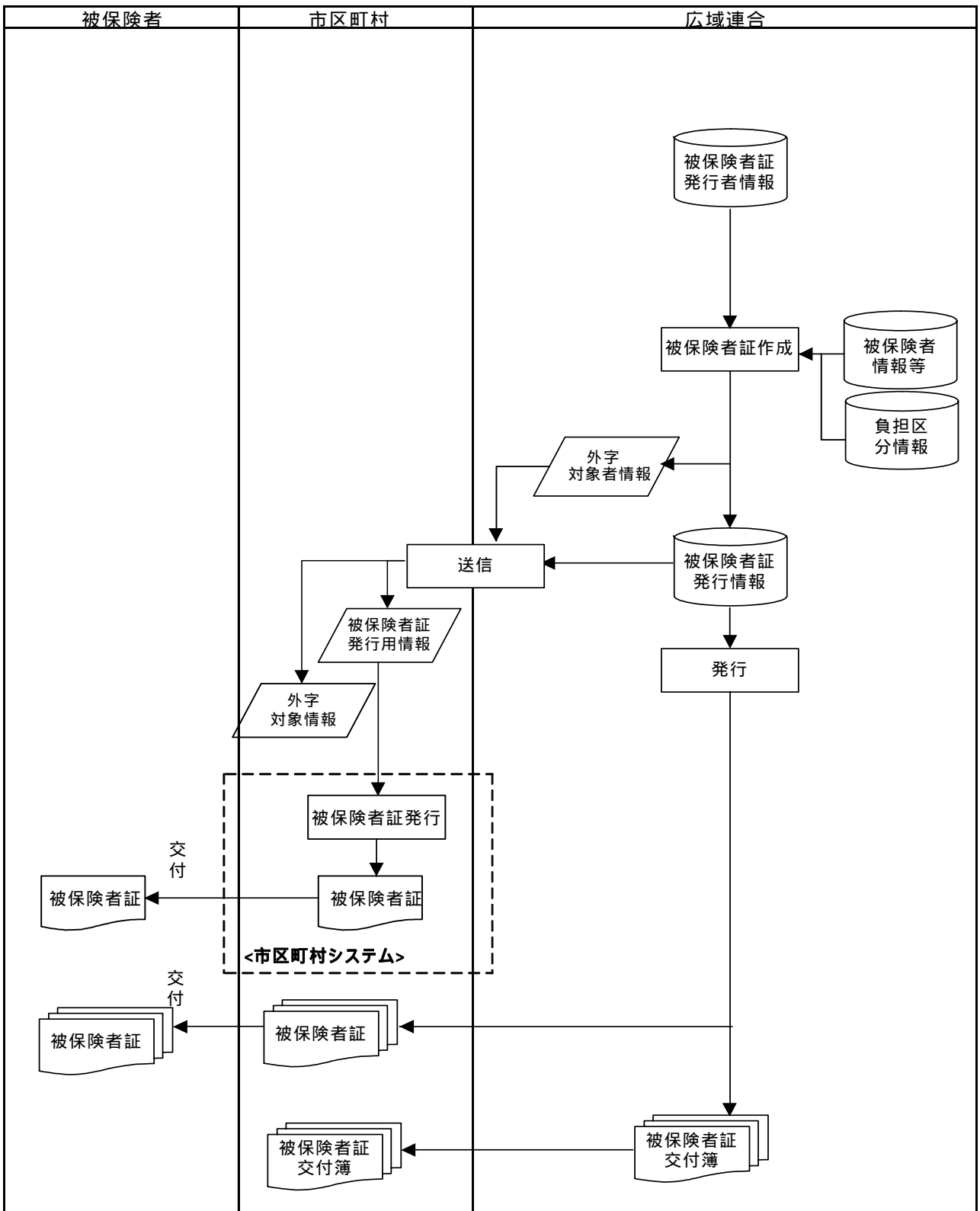
1. 被保険者証外字対象者情報
2. 被保険者証発行用情報
3. 後期高齢者医療被保険者証交付簿
4. 後期高齢者医療被保険者証

備考

被保険者証更新時のため、年次処理とする。

国保連合会等へ被保険者証の発行業務を委託する場合には、国保連合会等システムへ抽出した対象者の情報を提供する。ただし、抽出条件を指定した上での随時処理も可能とする。

NO	大項目	中項目	小項目
1.2.2	資格管理	被保険者証作成	年次更新



NO	大項目	中項目	小項目
1.2.3	資格管理	被保険者証作成	短期被保険者証作成

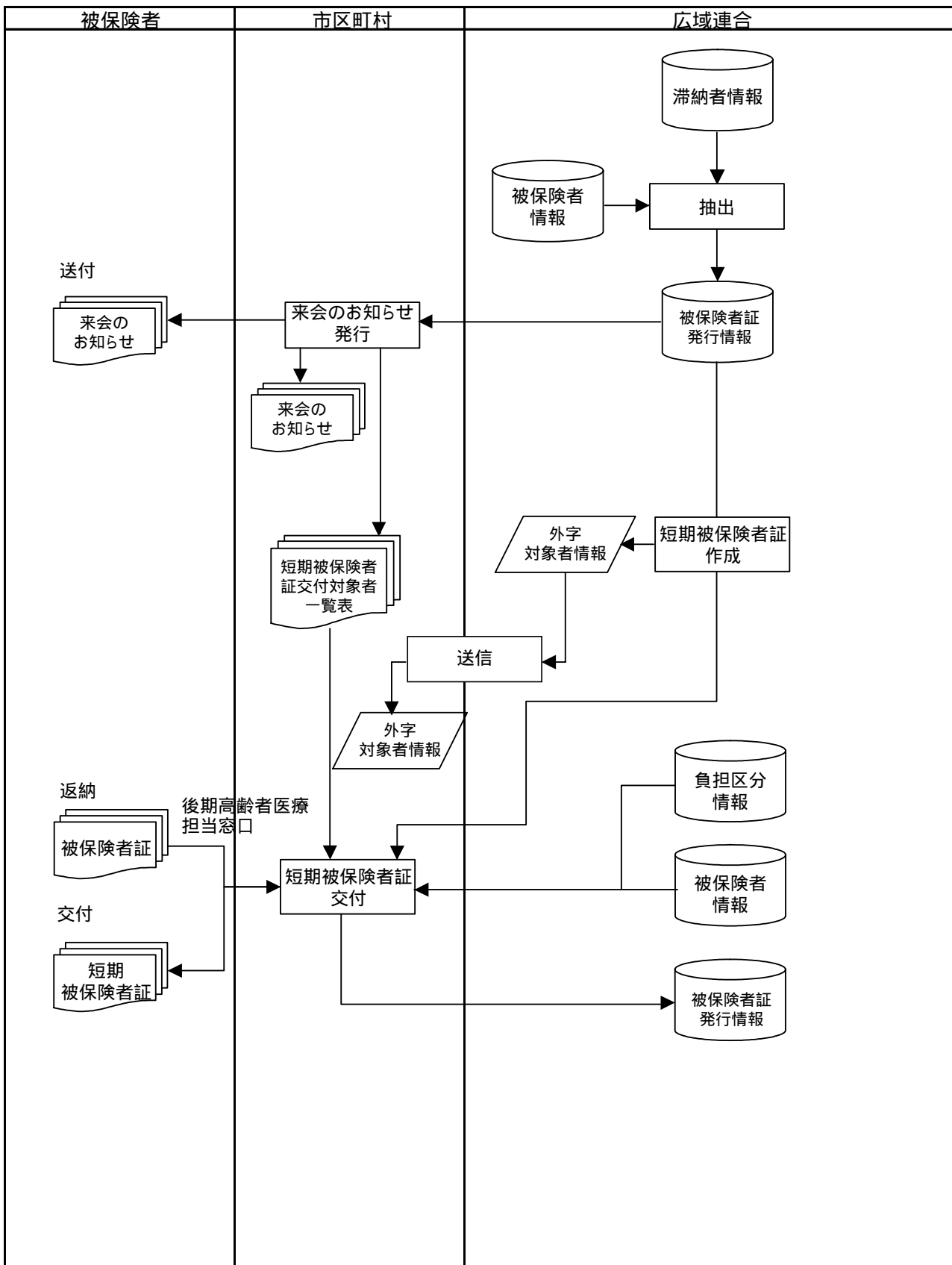
被保険者	市区町村	広域連合
	<p>3 短期被保険者証交付対象者へ来会通知等を作成し、被保険者へ送付する。</p> <p>4 短期被保険者証交付対象者一覧情報を照会・出力する。</p> <p>滞納者情報から滞納状況、有効期限等を確認する。</p> <p>被保険者との折衝により、短期被保険者証の交付等を決定する。</p> <p>5 被保険者証を回収し、短期被保険者証を交付する。</p> <p>6 短期被保険者証交付の情報を被保険者証発行情報に登録する。</p>	<p>1 被保険者情報、滞納者情報から、短期被保険者証交付対象者を抽出する。</p> <p>2 抽出情報から短期被保険者証交付対象者一覧表を作成する。</p>

様式

1. 後期高齢者医療短期被保険者証
2. 被保険者証外字対象者情報
3. 後期高齢者医療来会のお知らせ
4. 短期被保険者証交付対象者一覧表

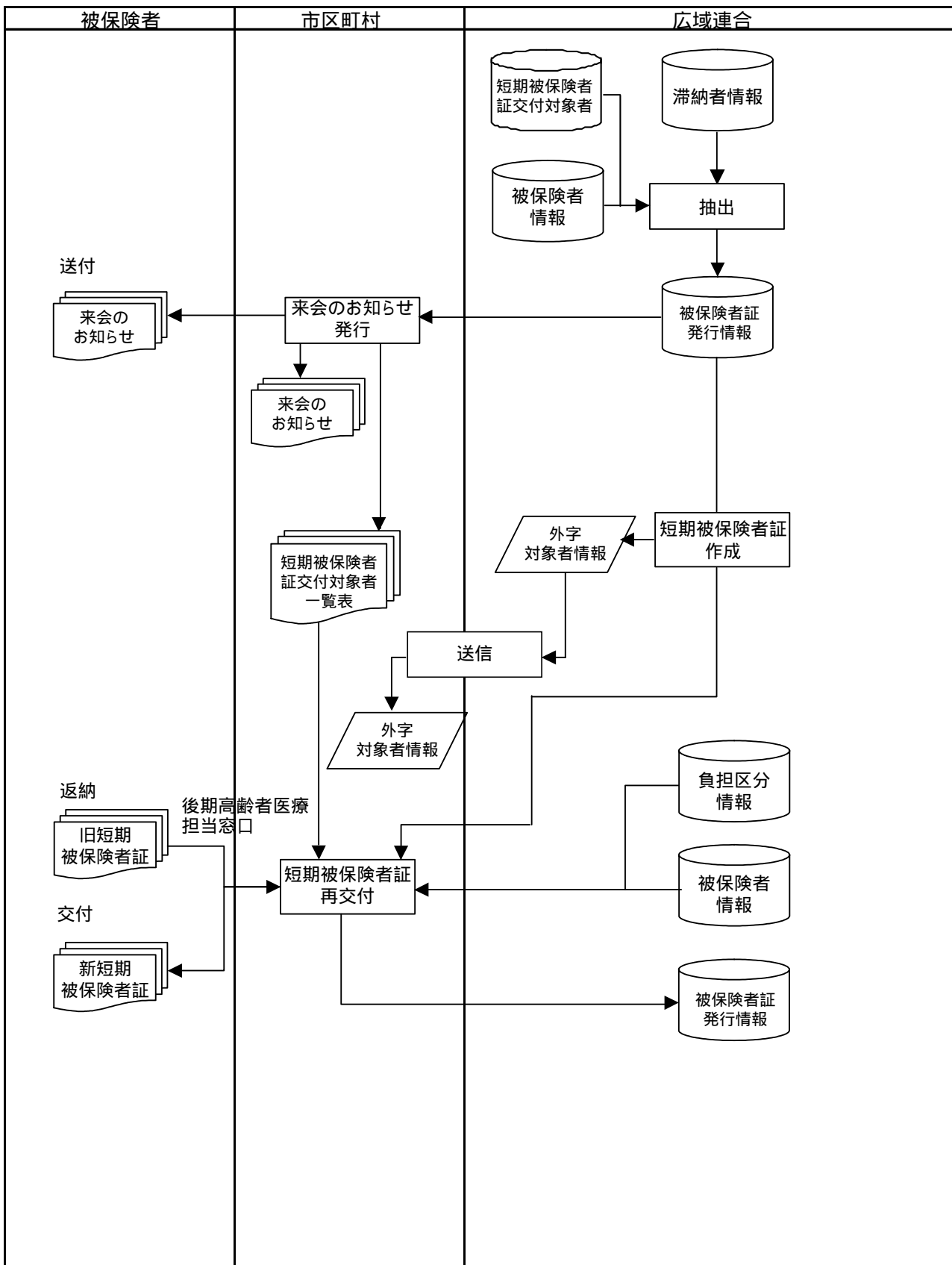
備考

NO	大項目	中項目	小項目
1.2.3	資格管理	被保険者証等	短期被保険者証作成



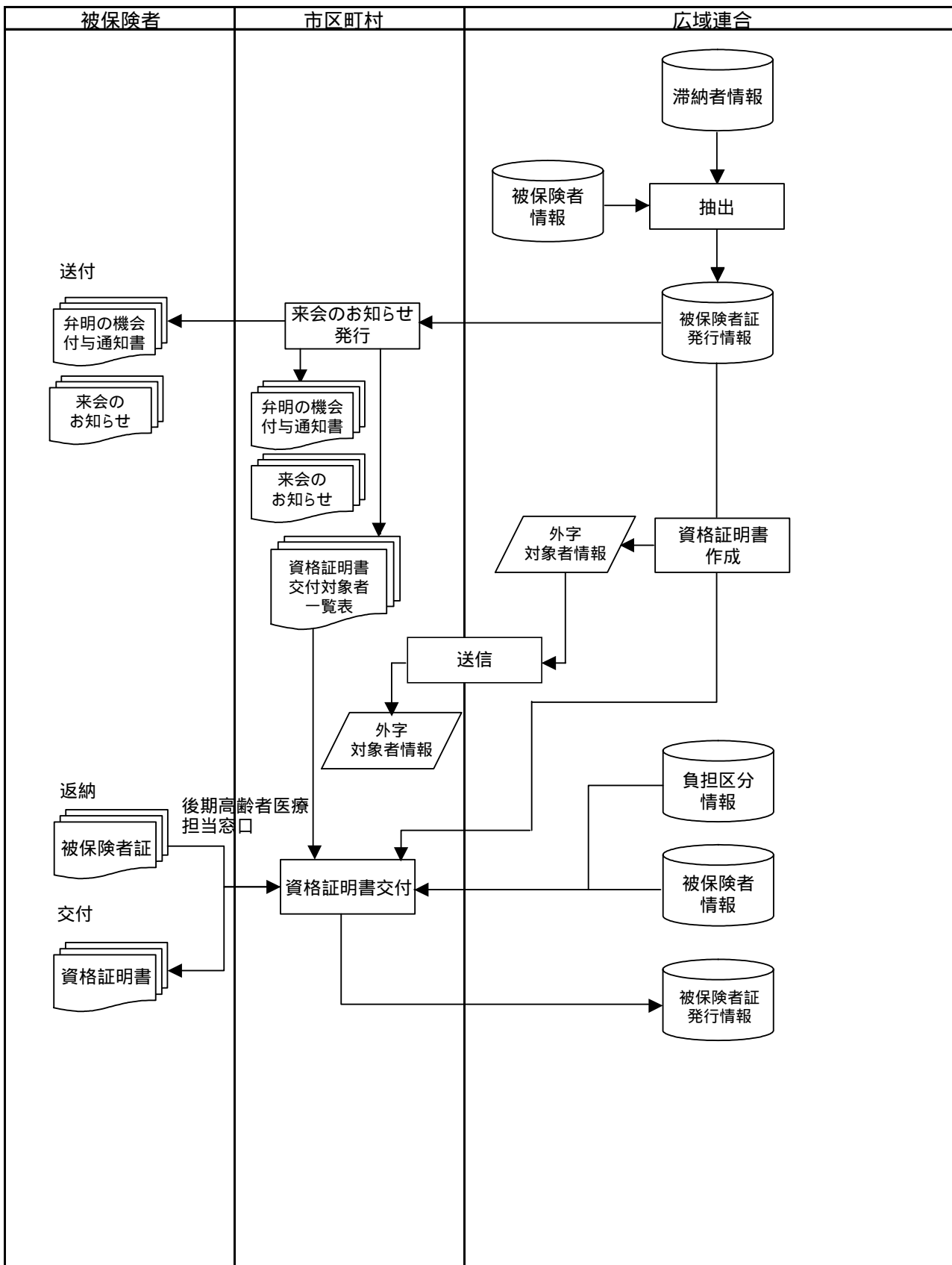
NO	大項目	中項目	小項目
1.2.4	資格管理	被保険者証作成	短期被保険者証作成(更新時)
	<p data-bbox="301 271 416 304">被保険者</p> <p data-bbox="742 271 857 304">市区町村</p> <ol style="list-style-type: none"> <li data-bbox="608 629 1007 725">3 短期被保険者証交付対象者へ来会通知等を作成し、被保険者へ送付する。 <li data-bbox="608 768 1007 831">4 短期被保険者証交付対象者一覧情報を照会・出力する。 <p data-bbox="643 938 1007 1034">滞納者情報から短期被保険者証発行状況、有効期限等を確認する。</p> <p data-bbox="643 1077 1007 1173">被保険者との折衝により、短期被保険者証の更新等を決定する。</p> <ol style="list-style-type: none"> <li data-bbox="608 1216 1007 1312">5 旧短期被保険者証を回収し、新短期被保険者証を交付する。 <li data-bbox="608 1355 1007 1451">6 短期被保険者証交付の情報を被保険者証発行情報へ登録する。 	<p data-bbox="1182 271 1297 304">広域連合</p> <ol style="list-style-type: none"> <li data-bbox="1048 320 1447 483">1 被保険者情報及び滞納者情報において、既に短期被保険者証の交付済の被保険者であって、更新時期が到来する対象者を抽出する。 <li data-bbox="1048 526 1447 622">2 抽出情報から短期被保険者証交付対象者一覧表を作成する。 	
<p data-bbox="153 1615 212 1641">様式</p> <ol style="list-style-type: none"> <li data-bbox="153 1646 587 1673">1. 後期高齢者医療短期被保険者証 <li data-bbox="153 1677 531 1704">2. 被保険者証外字対象者情報 <li data-bbox="153 1709 579 1736">3. 後期高齢者医療来会のお知らせ <li data-bbox="153 1740 616 1767">4. 短期被保険者証交付対象者一覧表 			
<p data-bbox="153 1807 212 1834">備考</p>			

NO	大項目	中項目	小項目
1.2.4	資格管理	被保険者証等	短期被保険者証作成（更新時）



NO	大項目	中項目	小項目
1.2.5	資格管理	被保険者証作成	資格証明書作成
	被保険者	市区町村	広域連合
	<p>3 資格証明書交付対象者へ来会通知等を作成し、被保険者へ送付する。</p> <p>4 資格証明書交付対象者一覧情報を照会・出力する。</p> <p>滞納者情報から滞納状況、有効期限等を確認する。</p> <p>被保険者との折衝により、資格証明書の交付等を決定する。</p> <p>5 旧短期被保険者証を回収し、資格証明書を交付する。</p> <p>6 資格証明書交付の情報を被保険者証発行情報へ登録する。</p>	<p>1 被保険者情報、滞納者情報から、資格証明書交付対象者を抽出する。</p> <p>2 抽出情報から資格証明書交付対象者一覧表を作成する。</p>	
<p>様式</p> <p>1. 後期高齢者医療被保険者資格証明書</p> <p>2. 被保険者証外字対象者情報</p> <p>3. 後期高齢者医療来会のお知らせ</p> <p>4. 後期高齢者医療弁明の機会付与通知書</p>			
備考			

NO	大項目	中項目	小項目
1.2.5	資格管理	被保険者証等	資格証明書作成



NO	大項目	中項目	小項目
1.2.6	資格管理	被保険者証作成	一部負担金減免申請等

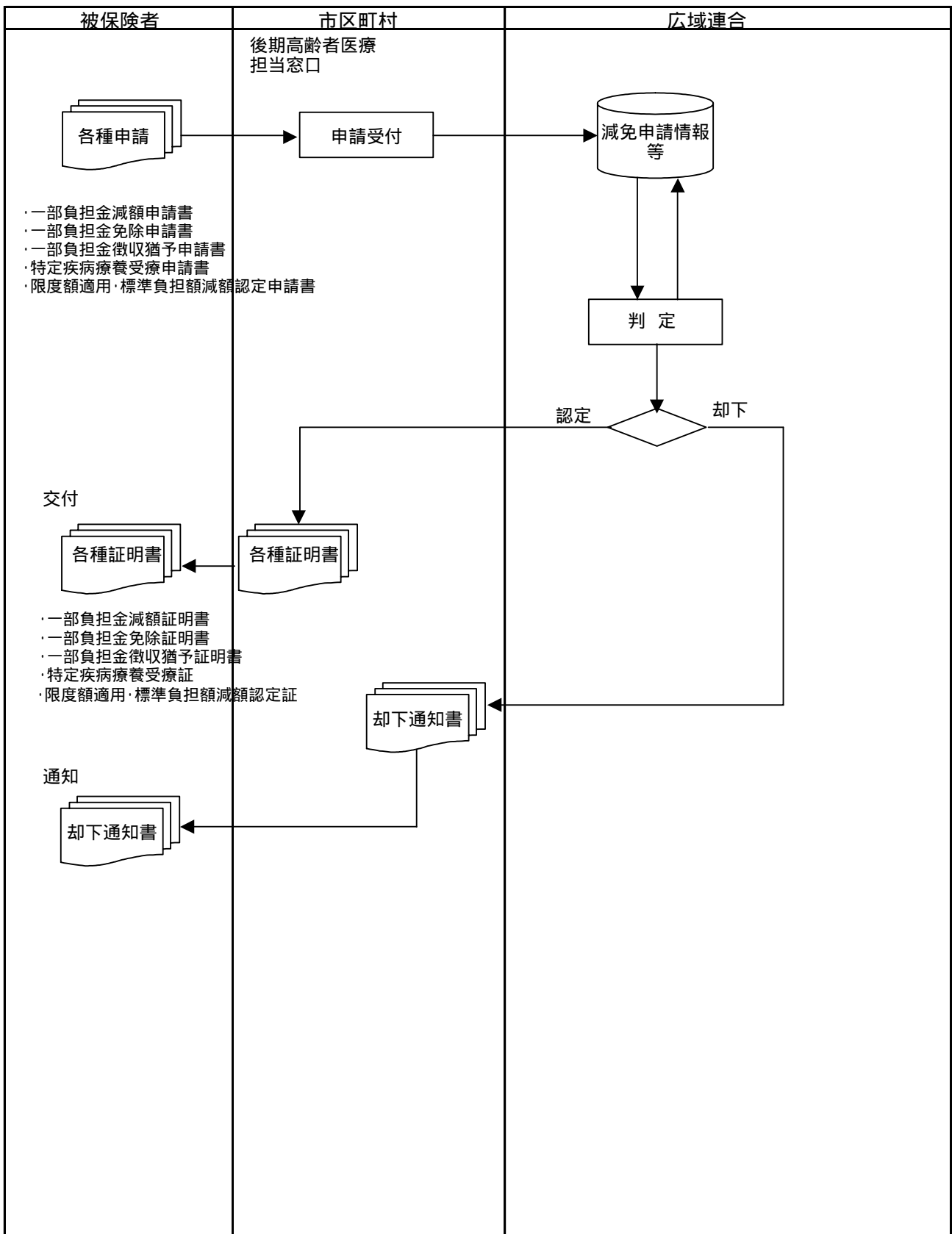
被保険者	市区町村	広域連合
	<p>1 被保険者からの申請書類を受付、窓口端末より申請内容を減免申請情報等へ登録する。</p> <p>申請内容は以下の通り</p> <ul style="list-style-type: none"> ・ 一部負担金減額申請 ・ 一部負担金免除申請 ・ 一部負担金徴収猶予申請 ・ 特定疾病療養受療申請 ・ 限度額適用・標準負担額減額申請書 <p>4 証明書又は却下通知書を被保険者に交付(通知)する。</p>	<p>2 申請内容を確認し、証の発行又は却下を判定し、減免申請情報等へ登録する。</p> <p>3 判定結果に基づき、当該の証明書又は却下通知書を作成し市区町村に送付する。</p>

様式

1. 後期高齢者医療一部負担金減額申請書、同証明書、同却下通知書
2. 後期高齢者医療一部負担金免除申請書、同証明書、同却下通知書
3. 後期高齢者医療一部負担金徴収猶予申請書、同証明書、同却下通知書
4. 後期高齢者医療特定疾病療養受領申請書、同受領証、同却下通知書
5. 後期高齢者医療限度額適用・標準負担額減額認定申請書、同認定証、同却下通知書

備考

NO	大項目	中項目	小項目
1.2.6	資格管理	被保険者証作成	一部負担金減免申請等



NO	大項目	中項目	小項目
1.3.1	資格管理	台帳管理	被保険者台帳作成

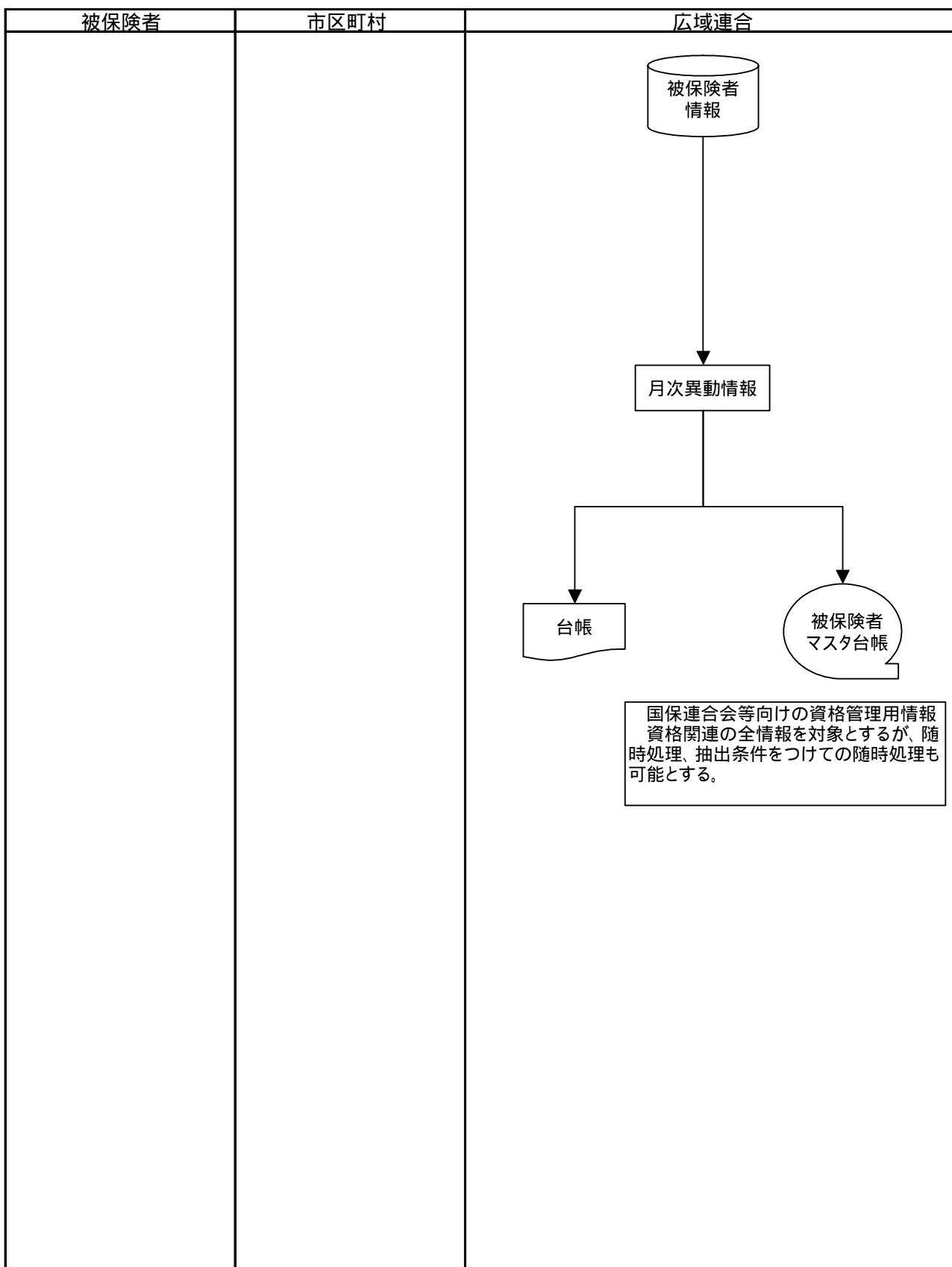
被保険者	市区町村	広域連合
		<ol style="list-style-type: none"> 1 被保険者情報の登録に異動のあった者を抽出し情報を作成する(月次)。 2 抽出した情報を台帳として出力し、一括管理を行う。 3 国保連合会等へ資格チェック等を委託する場合には、国保連合会等へ抽出した情報(媒体)を提供する。 ただし、抽出条件を指定した上での、随時処理も可能とする。

様式

1. 被保険者マスタ台帳

備考

NO	大項目	中項目	小項目
1.3.1	資格管理	台帳管理	被保険者台帳作成



2. 賦課業務編

NO	大項目	中項目	小項目
2.1	保険料賦課	所得把握	

被保険者	市区町村	広域連合
<p>1 被保険者は被扶養者証明書を市区町村窓口へ提出する。 (被扶養者の把握方法等取扱は検討中)</p> <p>5 被保険者は簡易申告書を受領し、記入後市区町村へ送付する。</p>	<p>2 市区町村が保有している所得・課税情報、及び被保険者から依頼・申請を受けた被扶養者証明書情報等を広域連合へ送信する。</p> <p>5 <旧住所地市区町村> 旧住所地市区町村は所得照会書を受領し、記入後市区町村へ送付する。</p> <p>6 被保険者からの簡易申告書情報、旧住所地からの所得照会書情報を広域連合に送付する。</p>	<p>3 市区町村から送信された所得・課税情報、及び被扶養者証明書情報等を所得情報、所得情報異動ログ、被保険者情報に受付ける。</p> <p>4 未申告の者、旧住所地への所得照会の必要な被保険者・構成員を抽出し、市区町村側で出力できるようにするため、ファイルを送付する。また、簡易申告書、所得照会書を広域連合でも出力を可能とする。また、所得照会をしている被保険者の市区町村別の一覧および、簡易申告書の送付一覧を作成、画面照会、印刷する。</p> <p>7 所得情報に登録する。</p>

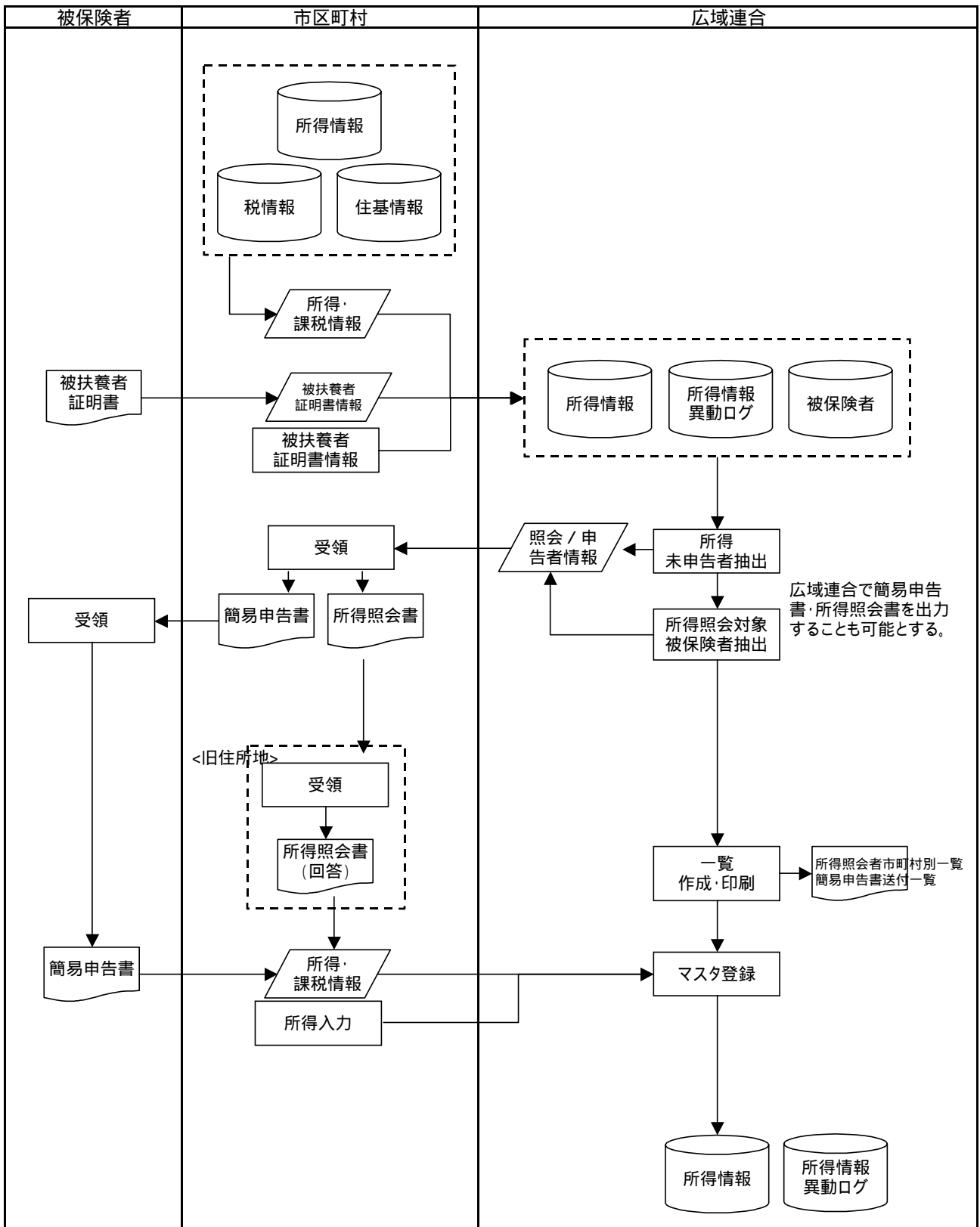
様式

- | | |
|-----------------|---------------|
| 1. 簡易申告書 | 4. 簡易申告書送付一覧 |
| 2. 所得照会書 | 5. 照会 / 申告者情報 |
| 3. 所得照会者市区町村別一覧 | |

備考

- 簡易申告書、所得照会書による変更情報をもとに保険料の算定を行う。
- 簡易申告書、所得照会書による所得把握は、所得未申告の者、1月1日の住所が他市区町村の者について行う。
- 未申告の調査は年数回行う。
- 所得の把握は、市区町村が行う。
- 確定賦課以降の異動賦課向けの処理を可能とする。

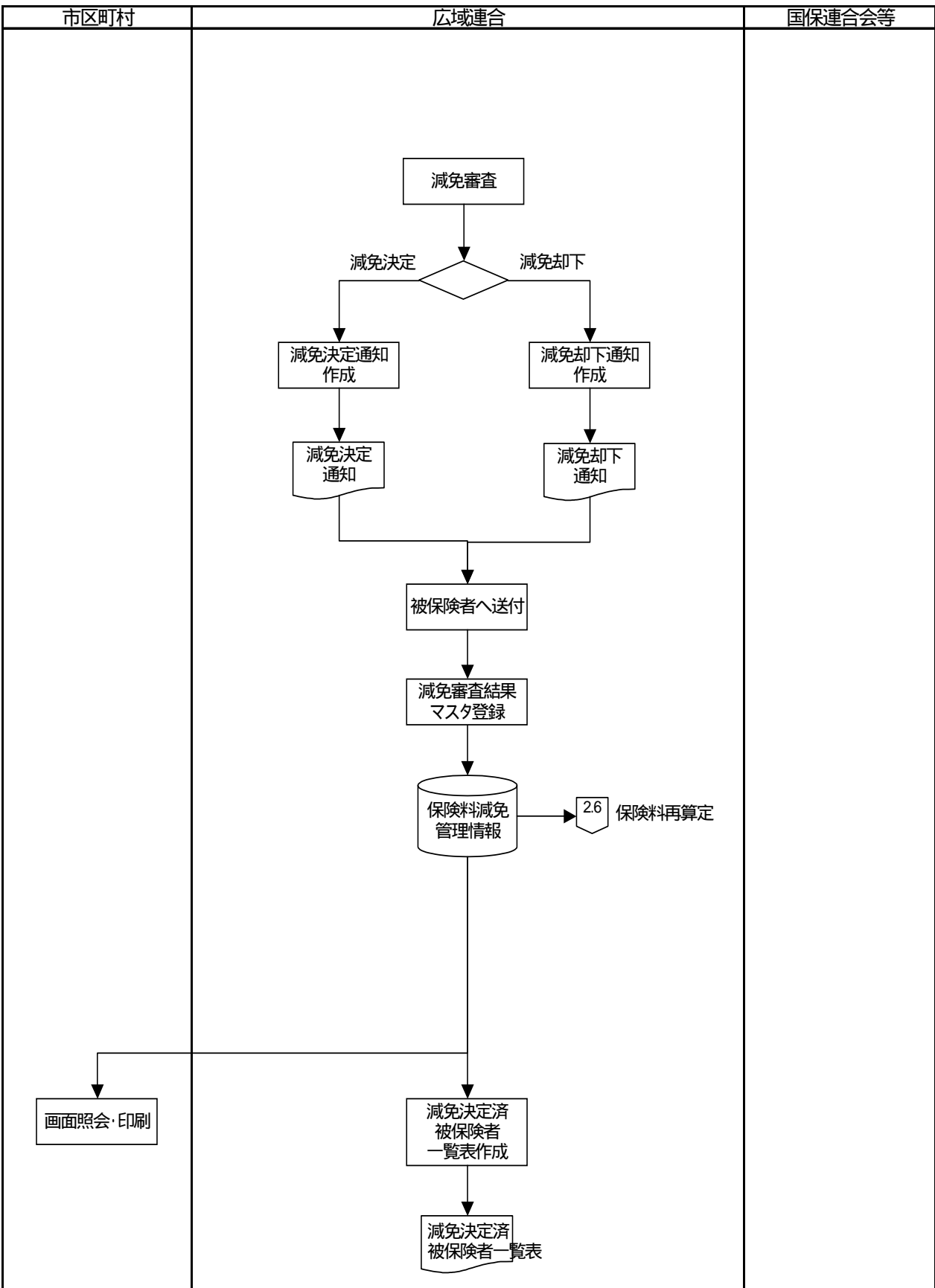
NO	大項目	中項目	小項目
2.1	保険料賦課	所得把握	



NO	大項目	中項目	小項目
2.2	保険料賦課	減免事務	

市区町村	広域連合	国保連合会等
4 広域連合での審査結果を画面確認、印刷する。	<ol style="list-style-type: none"> 1 市区町村窓口端末から入力された減免申請情報より減免審査を行う。 2 減免を決定した被保険者に決定通知を作成、却下した被保険者に却下通知を作成し、送付する。 3 減免審査結果は賦課マスタに登録する。また、保険料滞納者の減免結果については、滞納者マスタへ減免フラグを付与し登録する。 4 賦課マスタから減免を決定した被保険者の一覧表を作成し、画面照会、印刷を行う。 	
<p>様式</p> <ol style="list-style-type: none"> 1. 減免決定通知 2. 減免却下通知 3. 減免決定済被保険者一覧表 		
<p>備考</p> <p>随時最新の情報を市区町村窓口端末から照会可能とする。</p> <p>減免決定による変更情報をもとに保険料の再算定を行う。</p>		

NO	大項目	中項目	小項目
2.2	保険料滞課	減免事務	



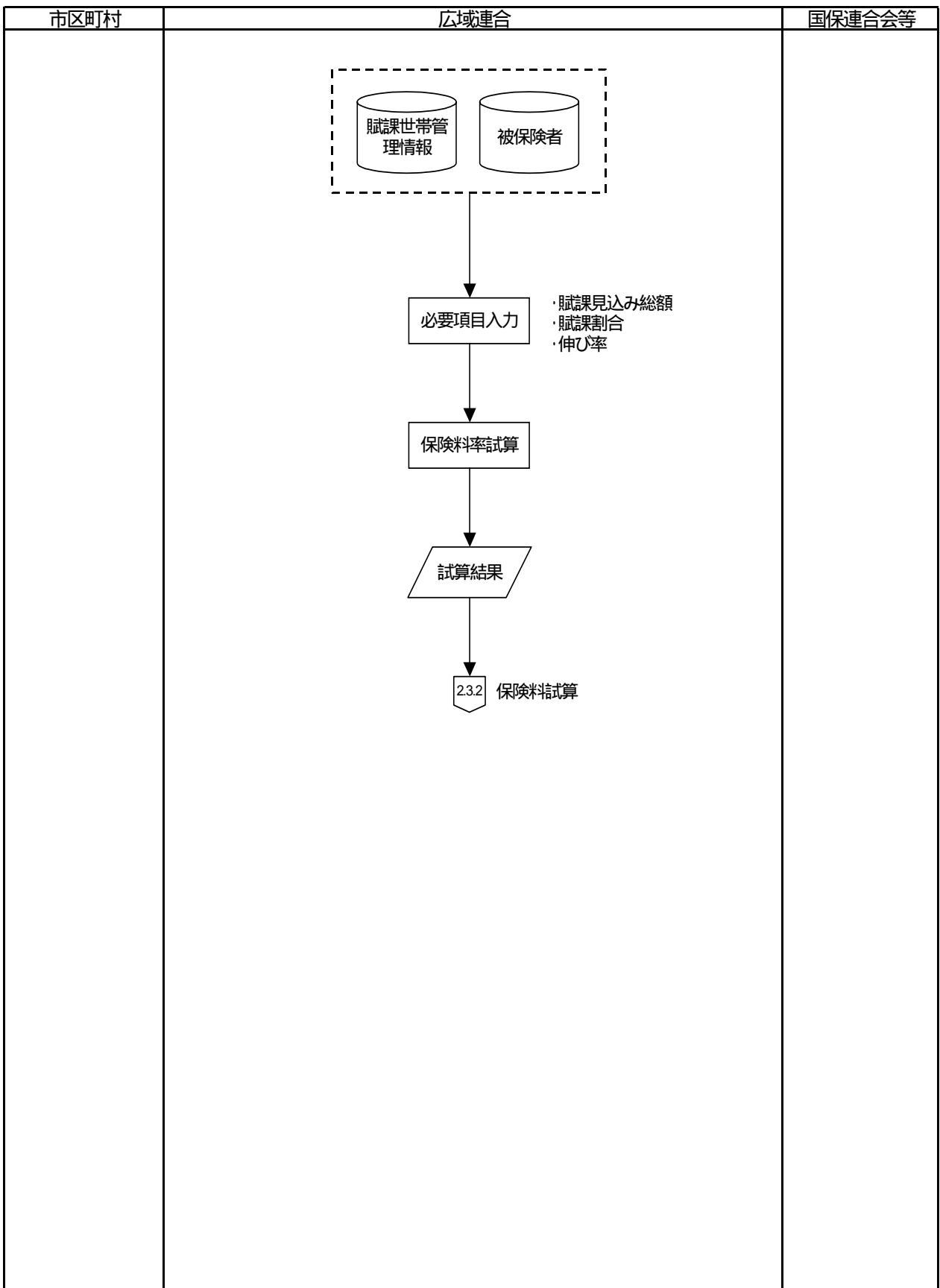
NO	大項目	中項目	小項目
2.3.1	保険料賦課	保険料試算	保険料率試算

市区町村	広域連合	国保連合会等
	<ol style="list-style-type: none"> 1 賦課マスタ、被保険者マスタの情報をもとに、試算に必要な賦課見込み総額、賦課割合、伸び率の設定項目を広域連合の画面から設定する。 2 設定項目によって保険料率の試算を行う。試算した保険料率を賦課額試算に引き継ぐ。 	

様式

備考

NO	大項目	中項目	小項目
2.3.1	保険料賦課	保険料精試算	保険料率試算



NO	大項目	中項目	小項目
2.3.2	保険料賦課	保険料試算	保険料試算

市区町村	広域連合	国保連合会等
	1 2.3.1で算定された保険料率若しくは、直接入力した保険料率と賦課マスタの情報から市区町村単位、広域連合合計の賦課額の試算を行う。 2 試算結果から下記様式を作成し、分析用のファイル出力、印刷を行う。 ・賦課内訳表 ・算定結果総括表	

様式

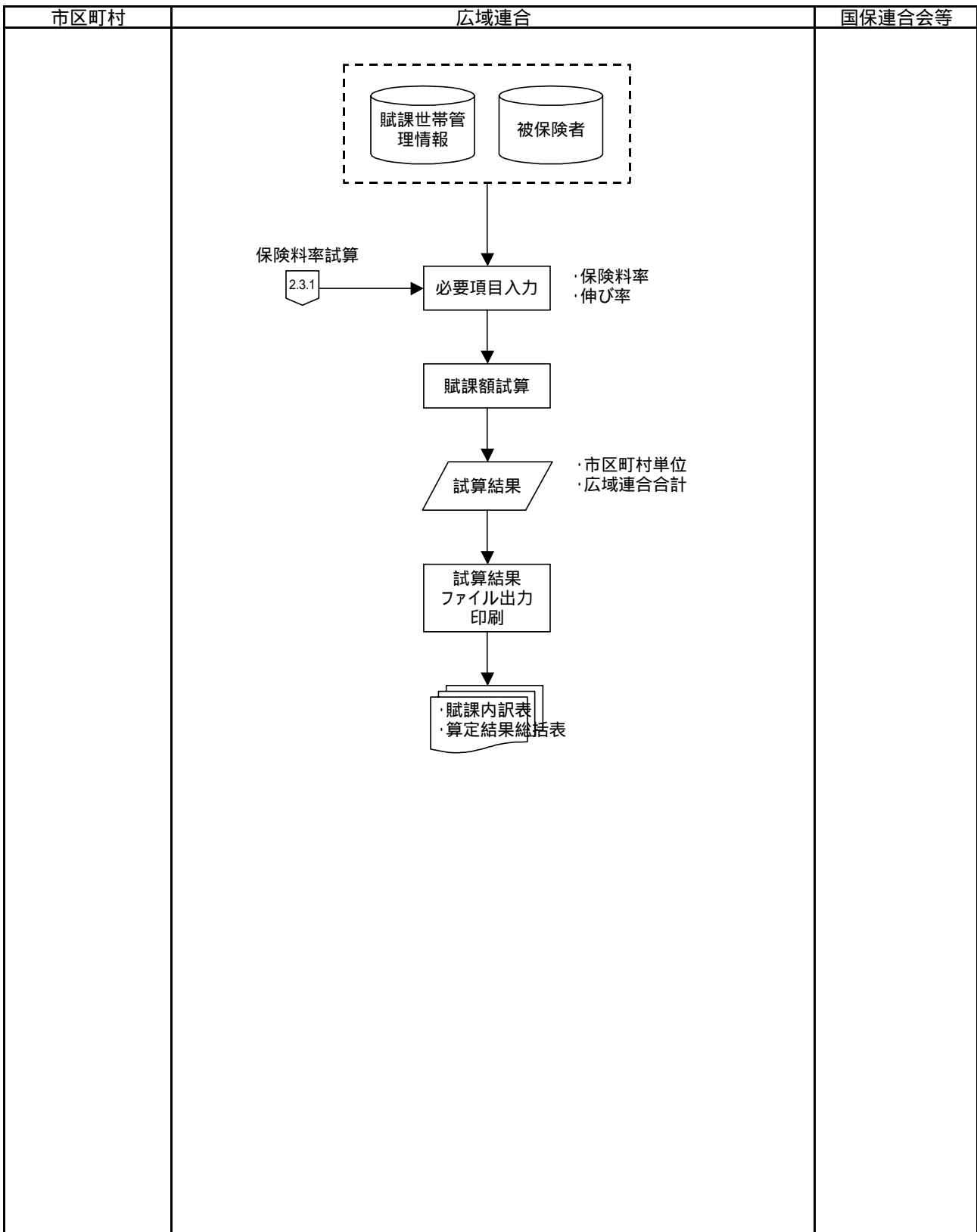
1. 賦課内訳表
2. 算定結果総括表

備考

保険料率は不均一賦課を考慮する。(市区町村及び市区町村よりも細かな単位で税率が設定されることもある)

保険料率算定と保険料率から各種資料作成は独立して機能するようにする。

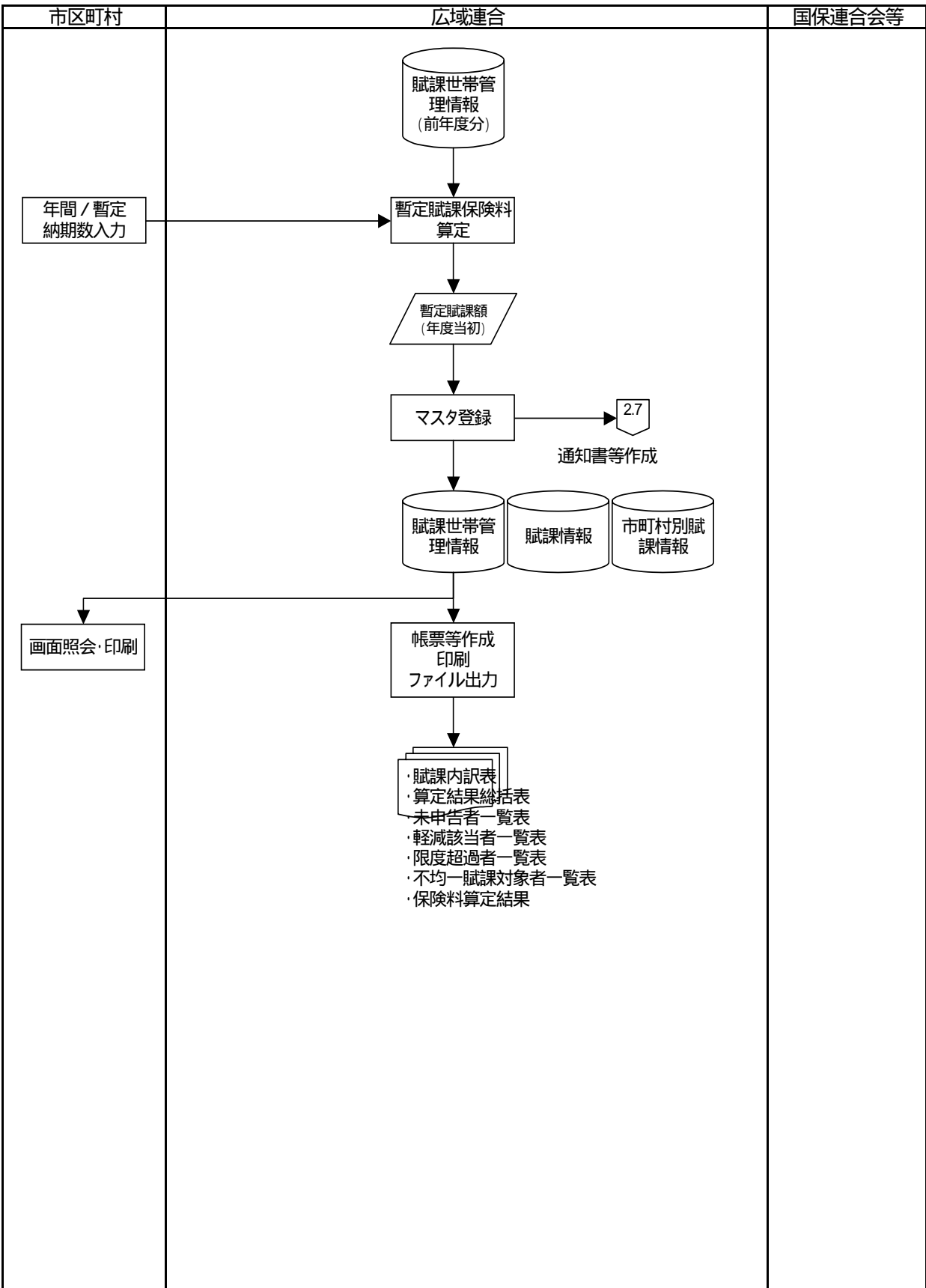
NO	大項目	中項目	小項目
2.3.2	保険料賦課	保険料試算	保険料試算



NO	大項目	中項目	小項目
2.4	保険料賦課	暫定賦課	

市区町村	広域連合	国保連合会等
<p>1. 当該年度の納期限(年間/暫定)の入力を窓口端末から行う。</p> <p>3 保険料算定結果を画面確認、印刷を行う。</p>	<p>2 前年度分の賦課世帯管理情報から被保険者別の暫定賦課保険料を算定する。(年度当初)算定結果に基づき、下記の作成を行う。</p> <ul style="list-style-type: none"> ・賦課内訳表 ・算定結果総括表 ・未申告者一覧表 ・軽減該当者一覧表 ・限度超過者一覧表 ・不均一賦課対象者一覧表 ・保険料算定結果 <p>3 保険料算定結果を画面確認、修正、印刷、分析用のファイル出力を行い、通知書等作成に引き継ぐ。</p>	
<p>様式</p> <ol style="list-style-type: none"> 1. 賦課内訳表 2. 算定結果総括表 3. 未申告者一覧表 4. 軽減該当者一覧表 5. 限度超過者一覧表 6. 不均一賦課対象者一覧表 7. 保険料算定結果 		
<p>備考</p> <p>20年4月時の算定については18年所得から保険料を算定する方式で行う。</p> <p>処理は年次であるが、各帳票の作成は賦課マスタの情報から随時行えるようにする。</p> <p>前年度保険料額を暫定納期数で期割した保険料額を算定する。</p> <p>被用者保険の被扶養者の5割軽減について2年経過後は実施しない。(期間を判別する)</p>		

NO	大項目	中項目	小項目
2.4	保険料賦課	暫定賦課	



NO	大項目	中項目	小項目
2.5	保険料賦課	確定賦課	

市区町村	広域連合	国保連合会等
<p>3 保険料算定結果を画面確認、印刷を行う。</p>	<p>1 当該年度分の所得情報、被保険者情報から被保険者別保険料を算定する。(所得確定後)算定結果に基づき、下記資料の作成を行う。</p> <p>2 保険料額を世帯管理情報、賦課情報、市区町村別賦課情報に登録する。</p> <ul style="list-style-type: none"> ・賦課内訳表 ・算定結果総括表 ・軽減該当者一覧表 ・限度超過者一覧表 ・不均一賦課対象者一覧表 ・未申告者一覧表 ・保険料算定結果 <p>3 保険料算定結果を画面確認、修正、印刷、分析用のファイル出力を行い、通知書等作成に引き継ぐ。</p>	

様式

- | | |
|---|-------------------|
| <p>1. 賦課内訳表</p> <p>2. 算定結果総括表</p> <p>3. 軽減該当者一覧表</p> <p>4. 限度超過者一覧表</p> <p>5. 不均一賦課対象者一覧表</p> <p>6. 未申告者一覧表</p> | <p>7. 保険料算定結果</p> |
|---|-------------------|

備考

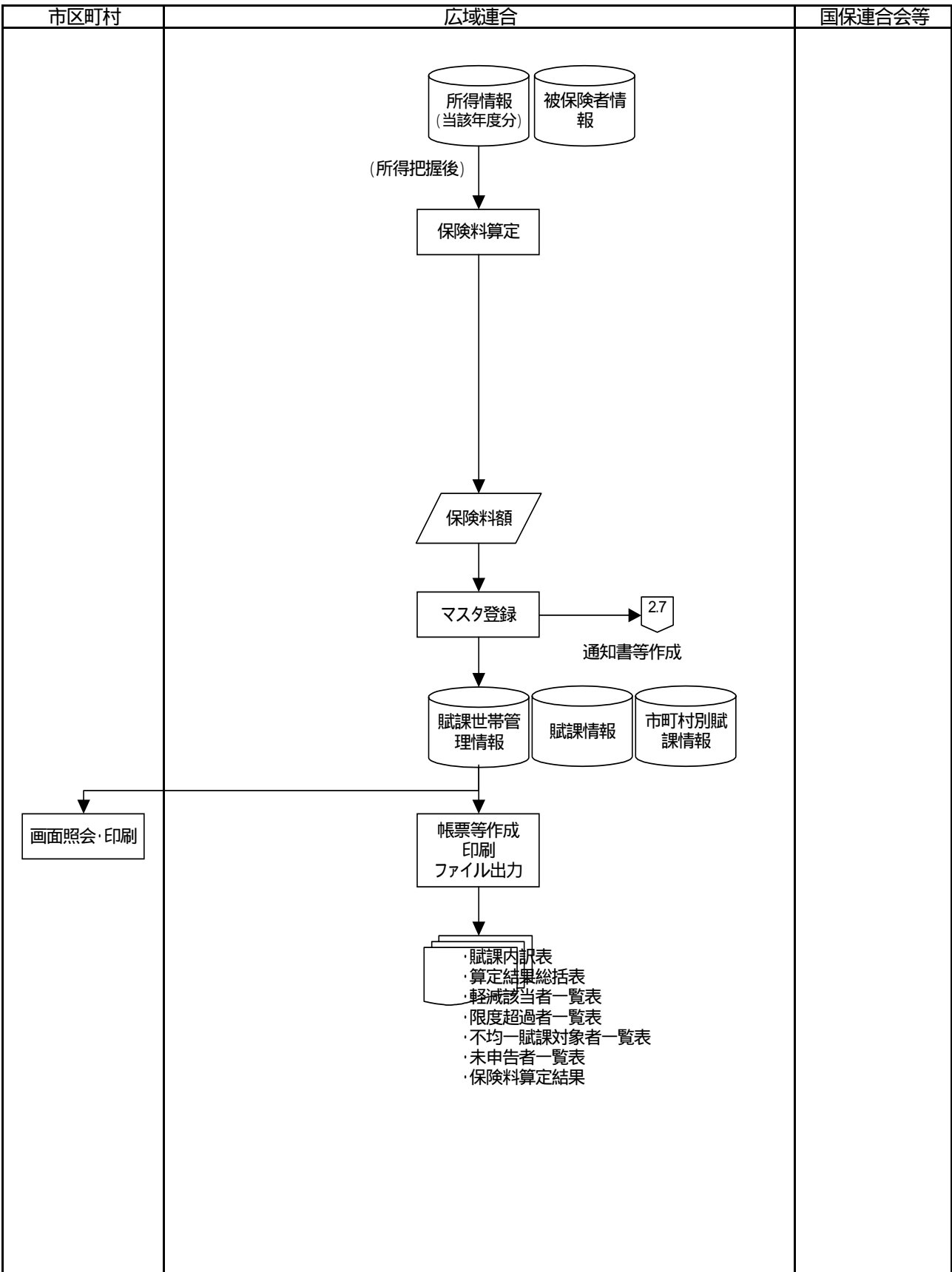
前年度所得確定期に処理を行う。(年次処理)

処理は年次であるが、各帳票の作成は賦課マスタの情報から随時行えるようにする。

4月1日に資格を有していた者及び暫定賦課期間中に資格を有していた者に対しても算定を行う。

被用者保険の被扶養者の5割軽減について2年経過後は実施しない。(期間を判別する)

NO	大項目	中項目	小項目
2.5	保険料賦課	確定賦課	



NO	大項目	中項目	小項目
2.6	保険料賦課	異動賦課(更正等)	

市区町村	広域連合	国保連合会等
<p>1 保険料の再算定が必要となる所得・課税情報等の更正情報を広域連合に送信する。</p> <p>5 保険料算定結果を画面確認、印刷を行う。</p>	<p>2 市区町村から送信された所得・課税情報等の更正情報および所得把握情報を所得情報、所得異動ログ、賦課対象情報、被保険者情報に受付ける。</p> <p>3 異動情報登録結果の確認リストを出力し、確認する。</p> <p>4 被保険者別の保険料を算定する。賦課世帯管理情報、賦課情報、市区町村別賦課情報に登録する。</p> <p>5 保険料算定結果を画面確認、修正、印刷、分析用のファイル出力を行い、通知書等作成に引き継ぐ。</p>	

- 様式
1. 確認リスト
 2. 保険料算定結果

備考

異動については日次に被保険者情報を取り込み、処理を行う。

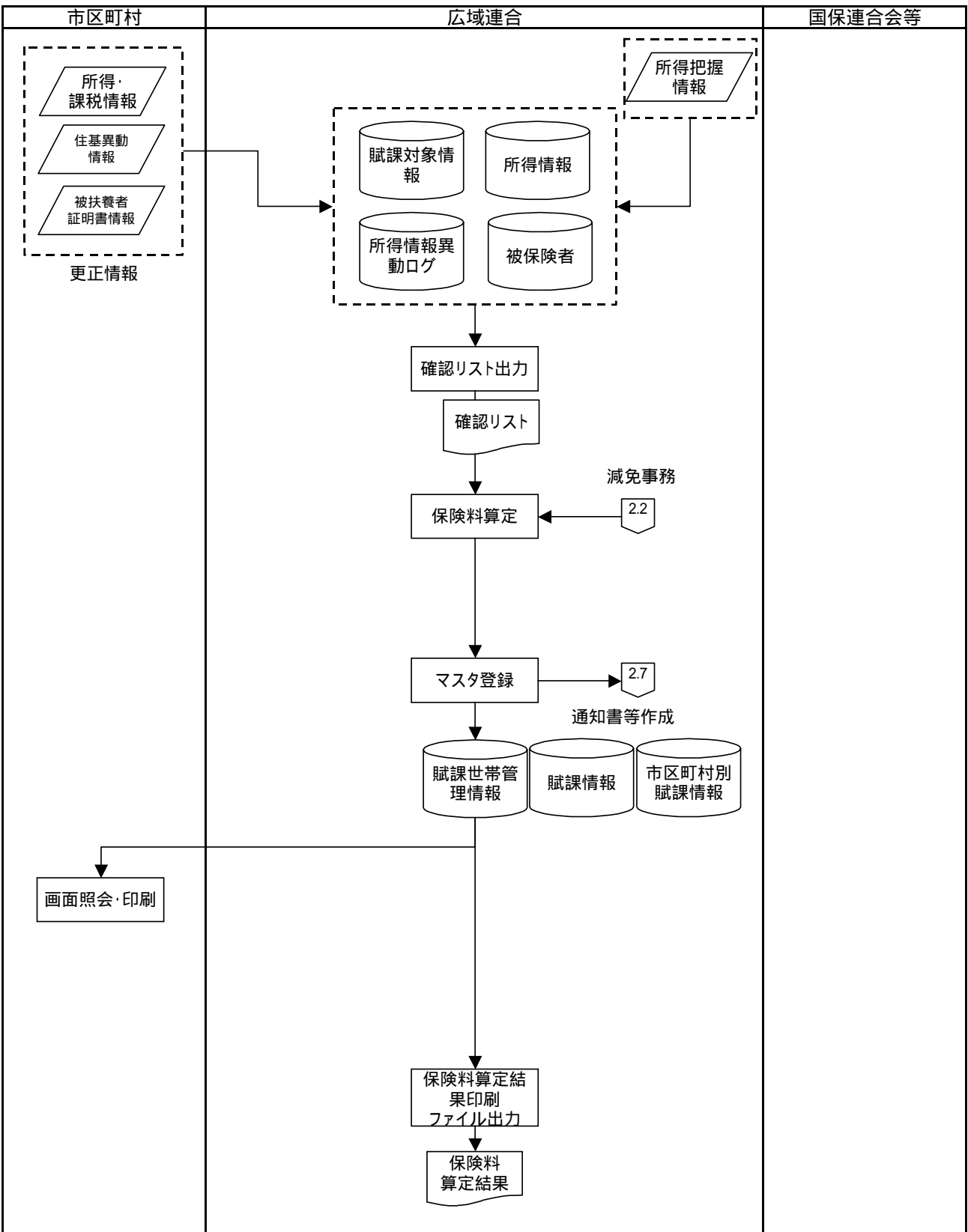
保険料賦課に影響がある異動、変更情報をもとに算定を行う。

暫定賦課期間中の異動による保険料の変更については、確定賦課時に調整(精算)をする。

被用者保険の被扶養者の認定、また認定を外れる場合についても更正を行う。

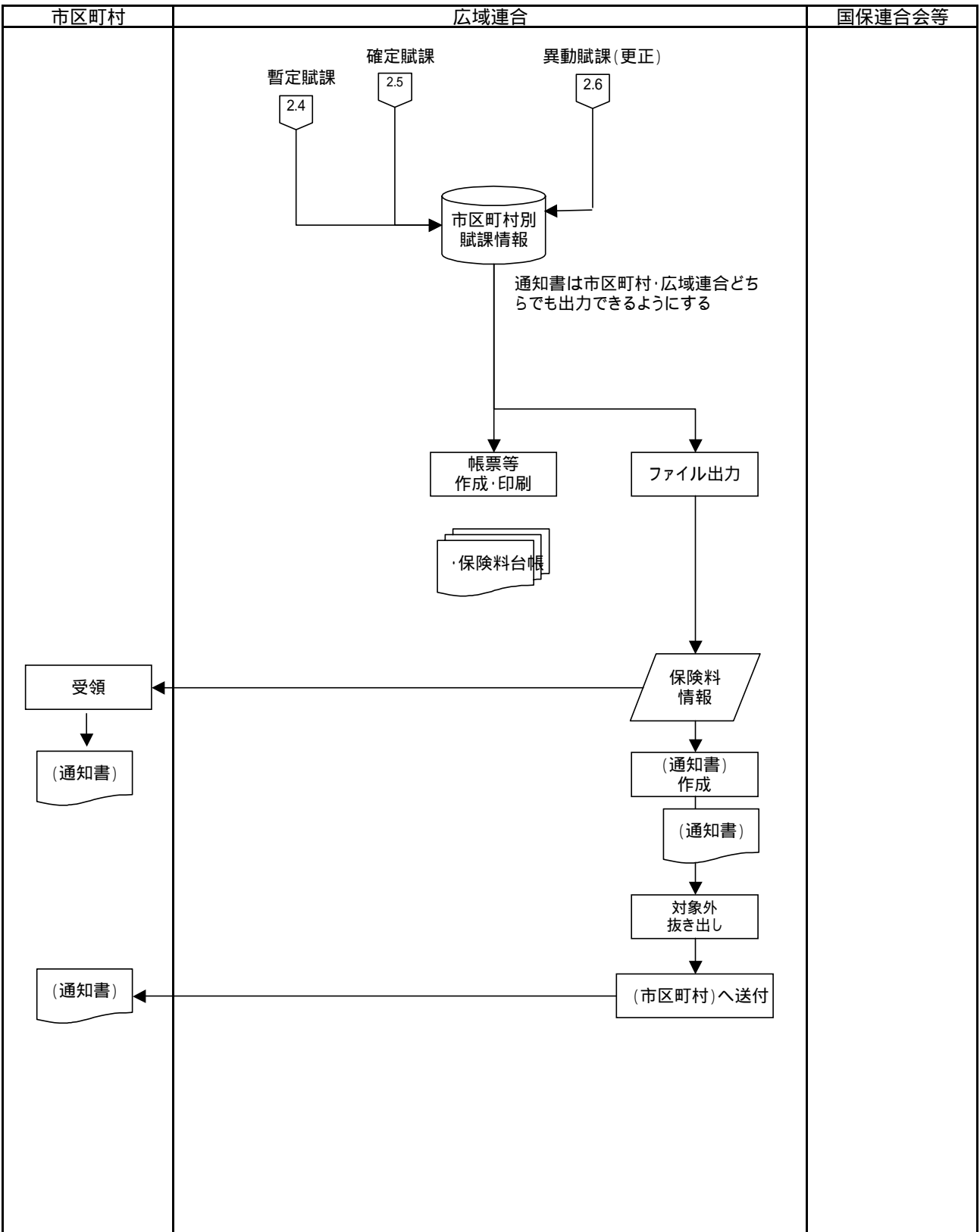
被用者保険の被扶養者の5割軽減について2年経過後は実施しない。(期間を判別する)

NO	大項目	中項目	小項目
2.6	保険料賦課	異動賦課（更正等）	



NO	大項目	中項目	小項目
2.7	保険料賦課	通知書等作成	
	市区町村	広域連合	国保連合会等
<p>2 広域連合から送信された保険料情報を受け取る。</p> <p>4 市区町村で通知書を作成する場合、保険料情報をもとに作成し、手書き修正、対象外分を抜き出し、被保険者に送付する。</p>	<p>1 算定した保険料情報を市区町村へ送信する。</p> <p>3 保険料、被保険者情報の変更の後、市区町村別賦課情報をもとに保険料台帳、納付書作成用情報を作成する。</p> <p>4 広域連合で通知書を作成する場合、手書き修正、対象外分を抜き出し、市区町村に送付する。</p>		
<p>様式</p> <p>1. 保険料台帳</p> <p>2. 保険料情報</p> <p>3. 後期高齢者医療保険料額決定通知書</p>			
<p>備考</p> <p>(通知書)は、統一様式で出力し、依頼による再発行も可能とする。</p>			

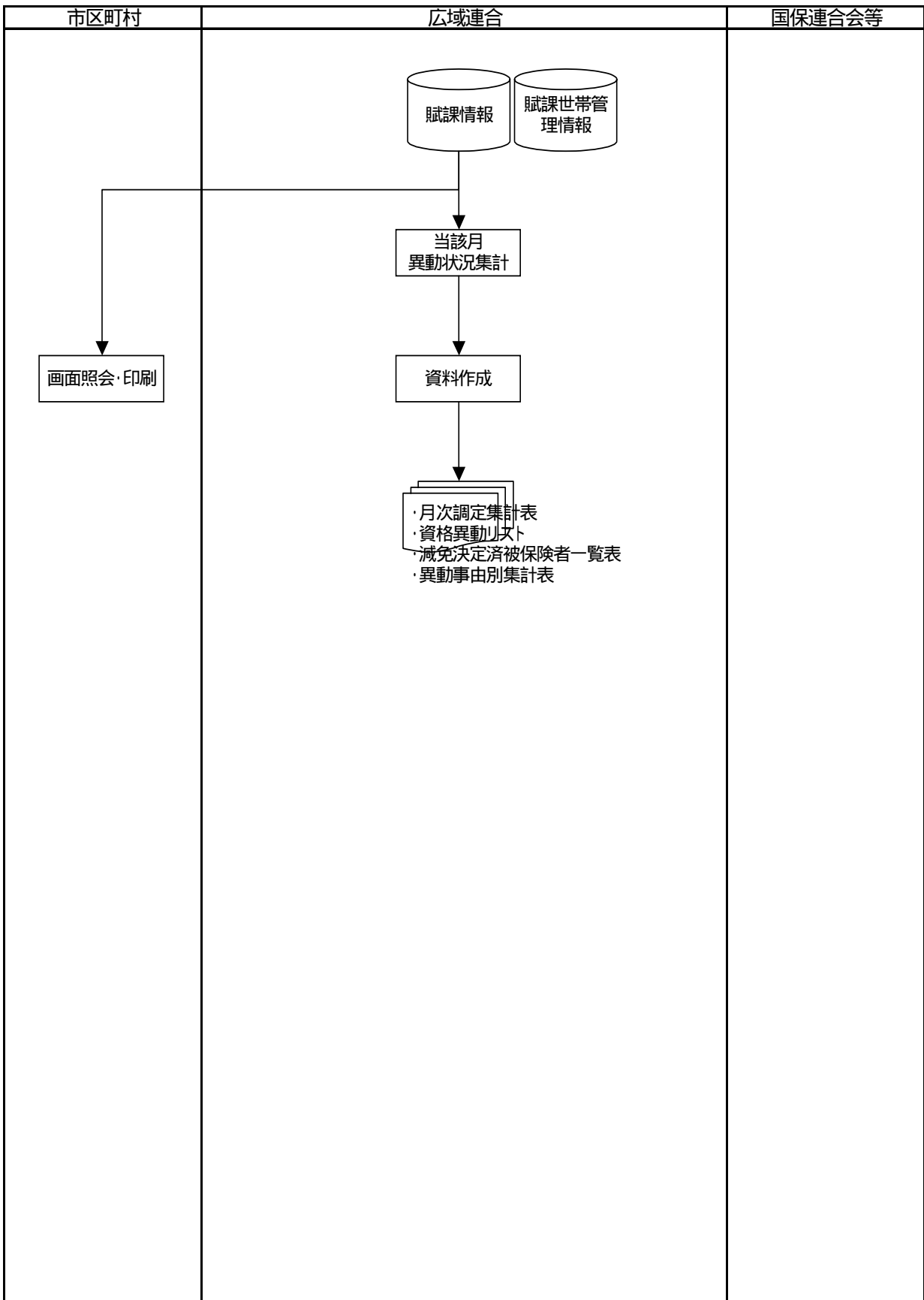
NO	大項目	中項目	小項目
2.7	保険料賦課	通知書等作成	



NO	大項目	中項目	小項目
2.8	保険料賦課	月次処理	

市区町村	広域連合	国保連合会等
<p>2 作成された各種資料を画面照会、印刷する。</p>	<p>1 更新された賦課世帯管理情報、賦課情報に基づき当該月における異動状況を集計し、下記資料の作成を行う。</p> <ul style="list-style-type: none"> ・月次調定集計表 ・資格異動リスト ・減免決定済被保険者一覧表 ・異動事由別集計表 	
<p>様式</p> <ol style="list-style-type: none"> 1. 月次調定集計表 2. 資格異動リスト 3. 減免決定済被保険者一覧表 4. 異動事由別集計表 		
<p>備考</p> <p>異動賦課等により変更が生じた賦課マスタから広域連合において毎月作成を行う。</p>		

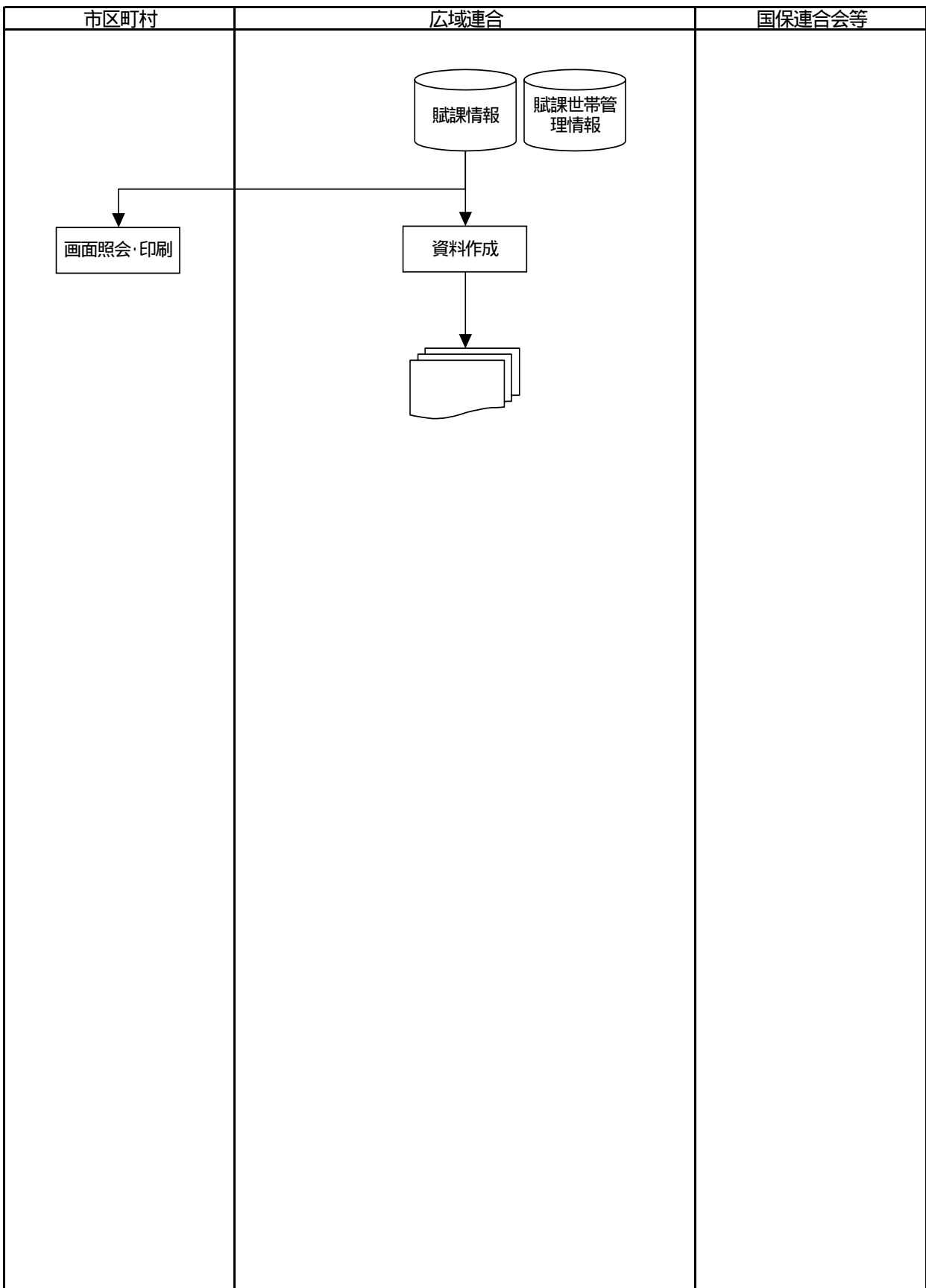
NO	大項目	中項目	小項目
2.8	保険料賦課	月次処理	



NO	大項目	中項目	小項目
2.9	保険料賦課	資料作成	

市区町村	広域連合	国保連合会等
2 作成された各種資料を画面照会、印刷する。	1 賦課情報および賦課世帯管理を元に報告・統計情報を作成し、ファイル出力、印刷を行う。	
様式		
備考		

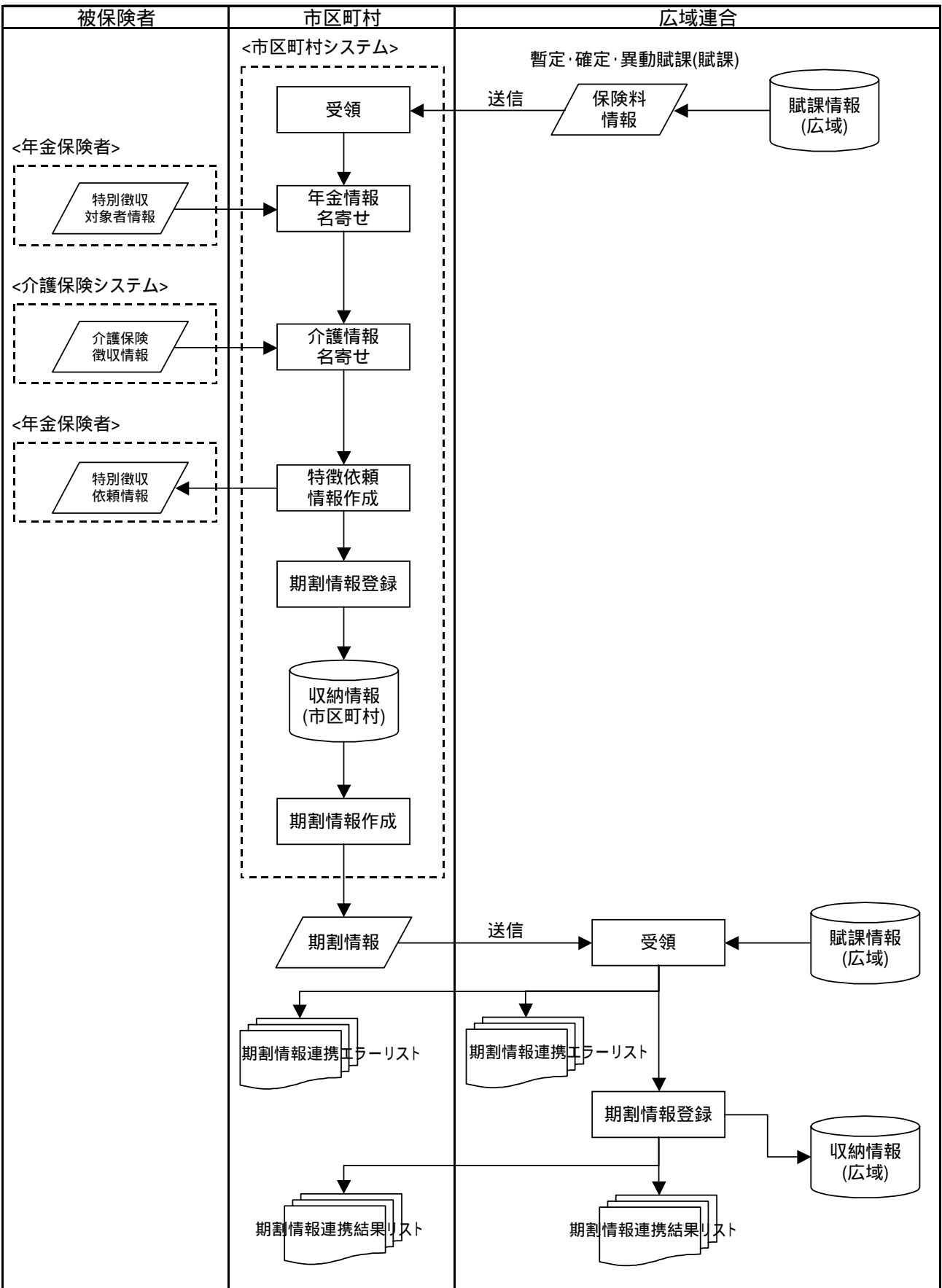
NO	大項目	中項目	小項目
2.9	保険料賦課	資料作成	



3 . 収納業務編

No	大項目	中項目	小項目
3.1.1	収納	期割管理	期割情報連携(一括)
	被保険者	市区町村	広域連合
		<p><市区町村システム></p> <ol style="list-style-type: none"> 1 標準システム(賦課)から送付された保険料情報を受領する。 2 年金保険者から送付された特別徴収対象者情報と広域連合から送付された保険料情報を名寄せ(同一人判定)して徴収方法(普通徴収・特別徴収)を決定する。 3 年金情報名寄せ後の情報と介護保険の徴収情報を名寄せ(同一人判定)して特別徴収対象外を決定する。 4 年金保険者へ特別徴収依頼情報を作成して発送する。 5 収納マスタ(市区町村)に期割情報を登録する。 6 期割情報インターフェースファイルを作成して広域連合へ送付する。 8 データ連携エラーの場合は期割情報連携エラーリストを出力する。 10 期割情報連携結果リストを出力する。 	<ol style="list-style-type: none"> 7 市区町村から受領した期割情報を確認する(該当賦課データの有無など)。データ連携エラーの場合は期割情報連携エラーリストを出力する。 9 期割情報を収納マスタ(広域)に取り込み、期割情報連携結果リストを出力する。
	<p>様式</p> <ol style="list-style-type: none"> 1. 期割情報インターフェース 2. 期割情報連携結果リスト 3. 期割情報連携エラーリスト 		
	<p>備考</p> <p><市区町村システム>内の処理は今回のシステム開発の対象外。(以降、同様)</p>		

NO	大項目	中項目	小項目
3.1.1	収納	期割管理	期割情報連携（一括）



No	大項目	中項目	小項目
3.1.2	収納	期割管理	期割情報登録(オンライン)

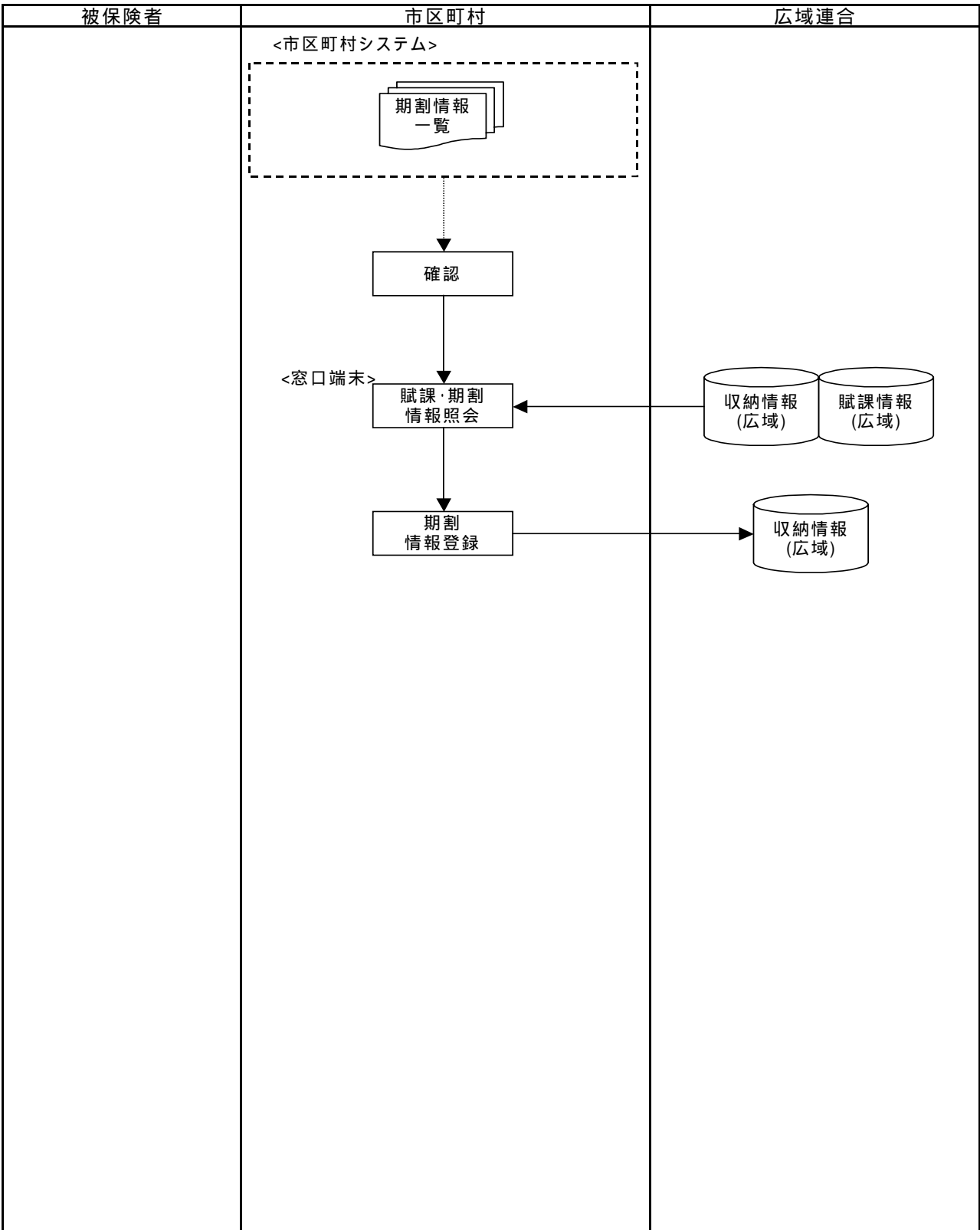
被保険者	市区町村	広域連合
	<p><市区町村システム></p> <p>1 市区町村システム等により、期割情報を確認する。</p> <p><窓口端末></p> <p>2 当該被保険者の賦課・期割情報を照会する。</p> <p>3 1、2で確認した結果をもとに、当該被保険者の期割情報を登録する。</p>	

様式

備考

期割情報インターフェースのデータ件数が少ない場合や、市区町村に市区町村システムが無く、期割情報インターフェースを作成するのが困難な場合、画面からの代行登録を行う補完機能。

NO	大項目	中項目	小項目
3.1.2	収納	期割管理	期割情報登録（オンライン）



No	大項目	中項目	小項目
3.2.1	収納	収納管理	収納情報連携(一括)

被保険者	市区町村	広域連合
	<p><市区町村システム></p> <ol style="list-style-type: none"> 1 普通徴収、特別徴収の結果を受領し、収入金一覧表を作成する。 2 収納マスタ(市区町村)に収納情報を反映する。 3 収納マスタ(市区町村)から収納情報インターフェースファイルを作成し、広域連合システムに送信する。 5 データ連携エラーの場合は収納情報連携エラーリストを出力する。 7 収納情報連携結果リストを出力する。 	<ol style="list-style-type: none"> 4 市区町村から受領した収納情報を確認する(該当期別データの有無等)。データ連携エラーの場合は収納情報連携エラーリストを出力する。 6 4のチェックで正常であった収納情報を収納マスタ(広域)に登録し、収納情報連携結果リストを出力する。

様式

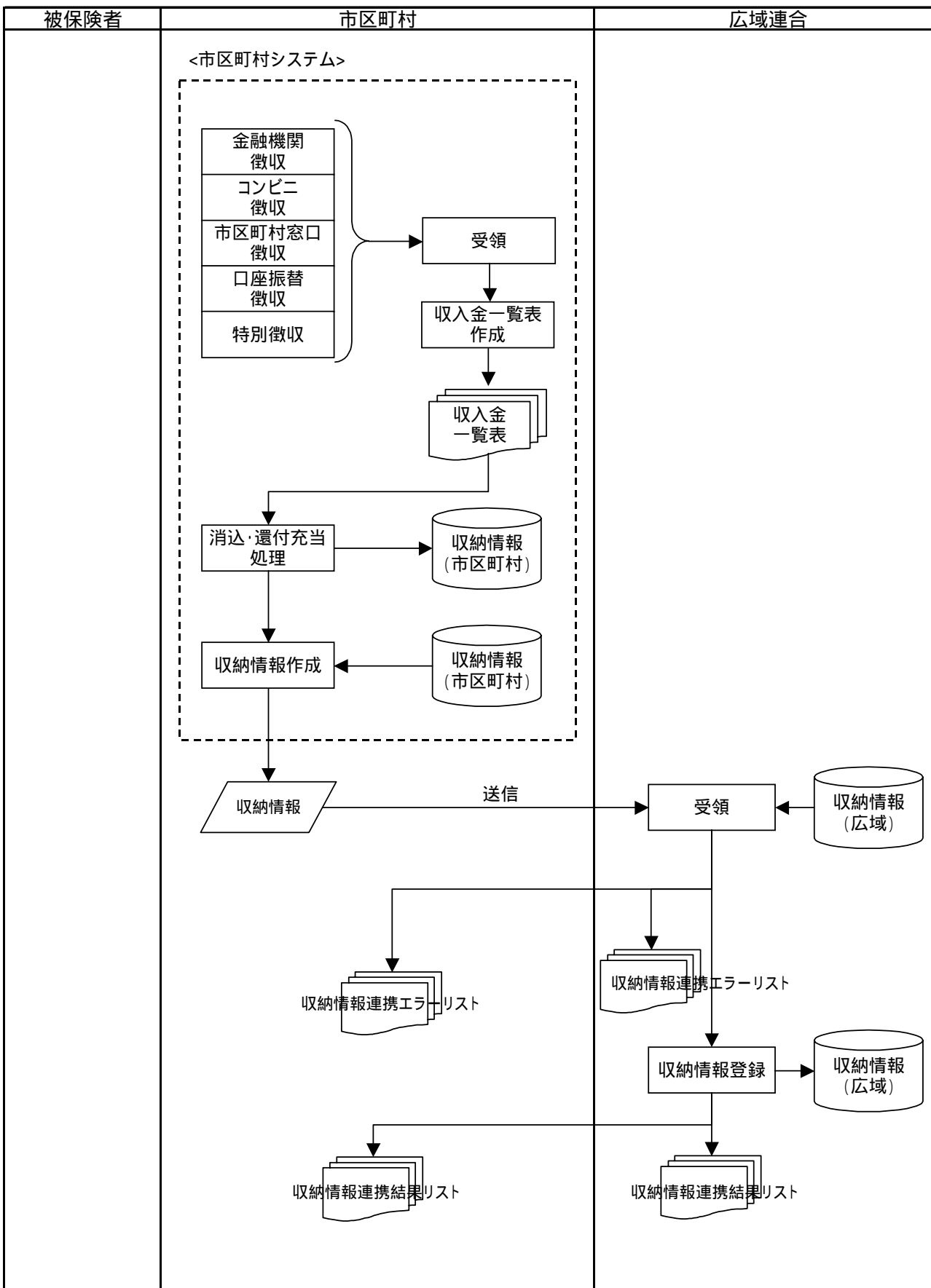
1. 収納情報インターフェース
2. 収納情報連携結果リスト
3. 収納情報連携エラーリスト

備考

収納情報のマスタは市区町村にて保持して、市区町村のシステムで消込処理を行う。収納情報インターフェースによって、広域連合のシステムに収納情報を反映する。(以降、同様)

市区町村との整合性チェックは、日計表で行うことを想定。(日計表出力は、3.2.3を参照)

NO	大項目	中項目	小項目
3.2.1	収納	収納管理	収納情報連携(一括)



No	大項目	中項目	小項目
3.2.2	収納	収納管理	収納情報登録(オンライン)

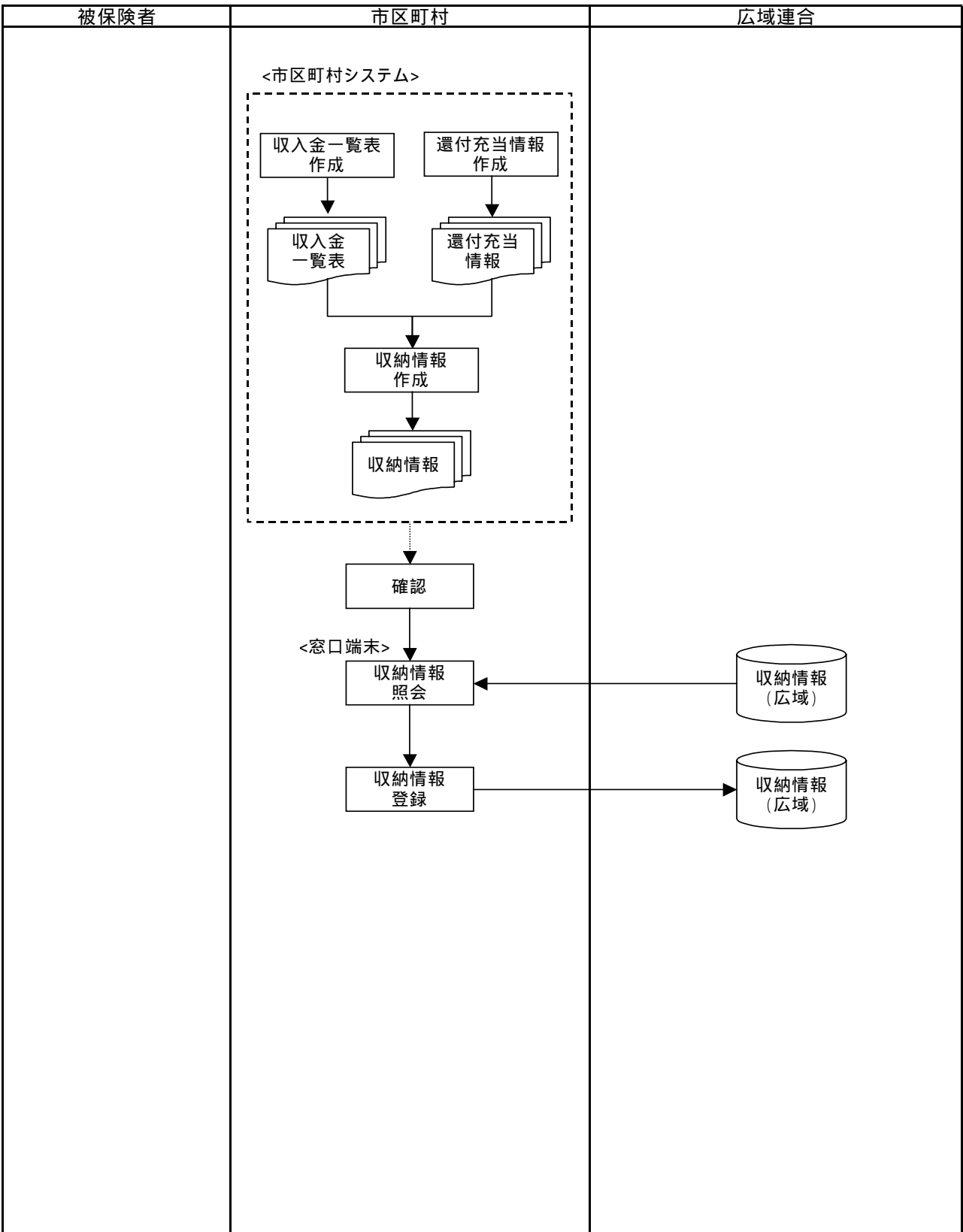
被保険者	市区町村	広域連合
	<p><市区町村システム></p> <p>1 市区町村システム等により、収納情報を確認する。</p> <p><窓口端末></p> <p>2 当該被保険者の収納情報を照会する。</p> <p>3 1、2で確認した収納情報をもとに、収納情報を登録する。</p>	

様式

備考

収納情報インターフェースのデータ件数が少ない場合や、市区町村に市区町村システムが無く、収納情報インターフェースを作成するのが困難な場合、画面からの代行登録を行う補完機能。

NO	大項目	中項目	小項目
3.2.2	収納	収納管理	収納情報登録（オンライン）



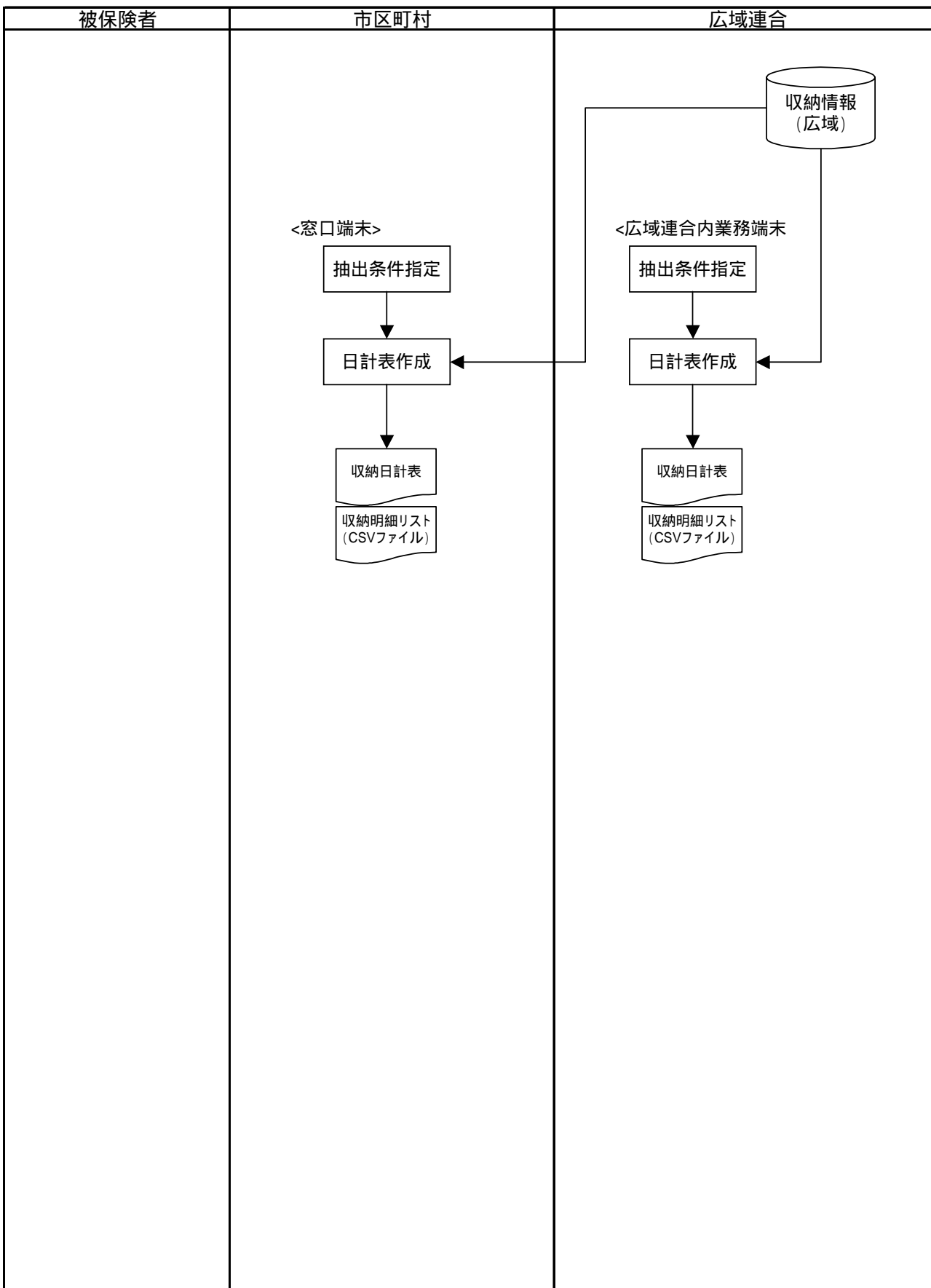
No	大項目	中項目	小項目
3.2.3	収納	収納管理	収納日計表作成

被保険者	市区町村	広域連合
	< 窓口端末 > 1 出力したい収納情報の集計期間を指定する。 2 収納マスタ(広域)から、指定した期間の収納情報を集計する。 3 収納日計表、収納明細リスト(CSV ファイル)を出力する。	< 広域連合内業務端末 > 1 出力したい収納情報の集計期間および市区町村を指定する。 2 収納マスタ(広域)から、指定した期間の収納情報を集計する。 3 収納日計表、収納明細リスト(CSV ファイル)を出力する。

様式
 1. 収納日計表
 2. 収納明細リスト(CSV ファイル)

備考

NO	大項目	中項目	小項目
3.2.3	収納	収納管理	収納日計表作成



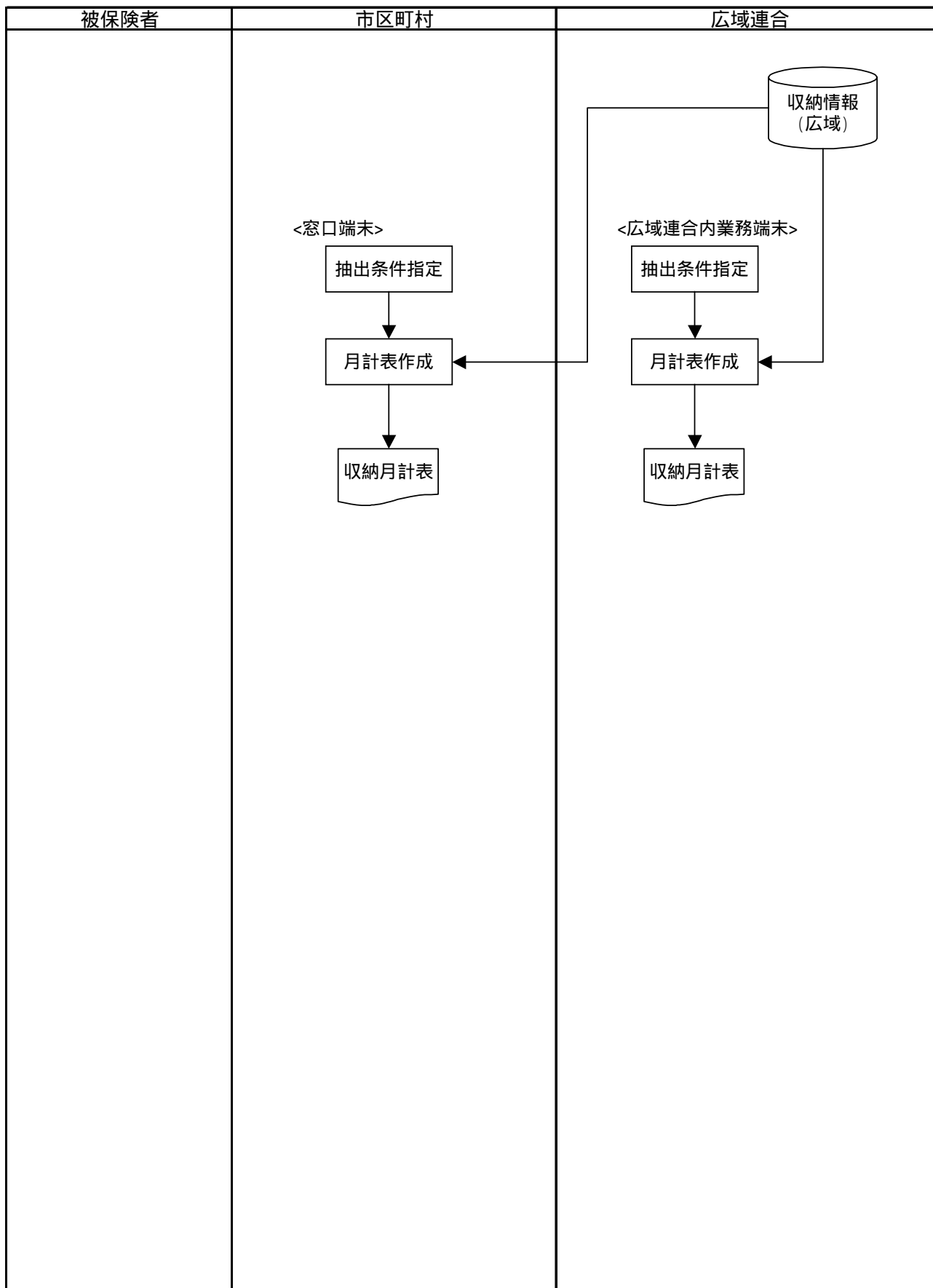
No	大項目	中項目	小項目
3.2.4	収納	収納管理	収納月計表作成

被保険者	市区町村	広域連合
	< 窓口端末 > 1 出力したい収納情報の集計期間を指定する。 2 収納マスタ(広域)から、指定した期間の収納情報を集計する。 3 収納月計表を出力する。	< 広域連合内業務端末 > 1 出力したい収納情報の集計期間および市区町村を指定する。 2 収納マスタ(広域)から、指定した期間の収納情報を集計する。 3 収納月計表を出力する。

様式
1. 収納月計表

備考

NO	大項目	中項目	小項目
3.2.4	収納	収納管理	収納月計表作成



No	大項目	中項目	小項目
3.3.1	収納	滞納者管理	滞納者情報連携(一括)

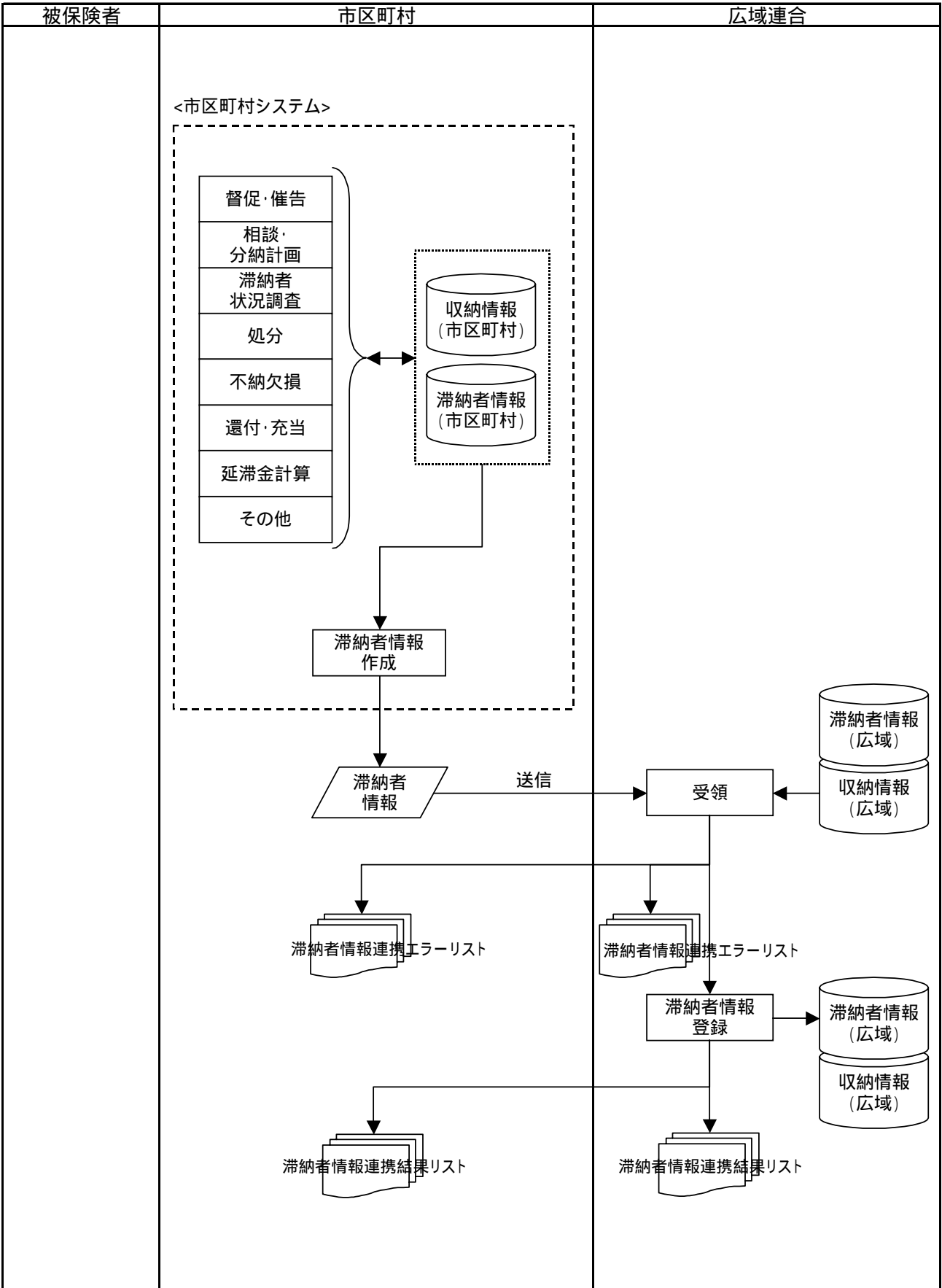
被保険者	市区町村	広域連合
	<p><市区町村システム></p> <ol style="list-style-type: none"> 滞納者管理を行う。 滞納者管理情報(各種マスタ)をもとに滞納者情報インターフェースファイルを作成し、広域連合へ送付する。 データ連携エラーの場合は滞納者情報連携エラーリストを出力する。 滞納者情報連携結果リストを出力する。 	<ol style="list-style-type: none"> 市区町村から受領した滞納者情報を確認(該当収納情報の有無等)する。データ連携エラーの場合は滞納者情報連携エラーリストを出力する。 3のチェックで正常であった滞納者情報を滞納者マスタ(広域)に登録し、滞納者情報連携結果リストを出力する。

様式

- 滞納者情報インターフェース
- 滞納者情報連携結果リスト
- 滞納者情報連携エラーリスト

備考

NO	大項目	中項目	小項目
3.3.1	収納	滞納者管理	滞納者情報連携（一括）



No	大項目	中項目	小項目
3.3.2	収納	滞納者管理	滞納者情報登録(オンライン)

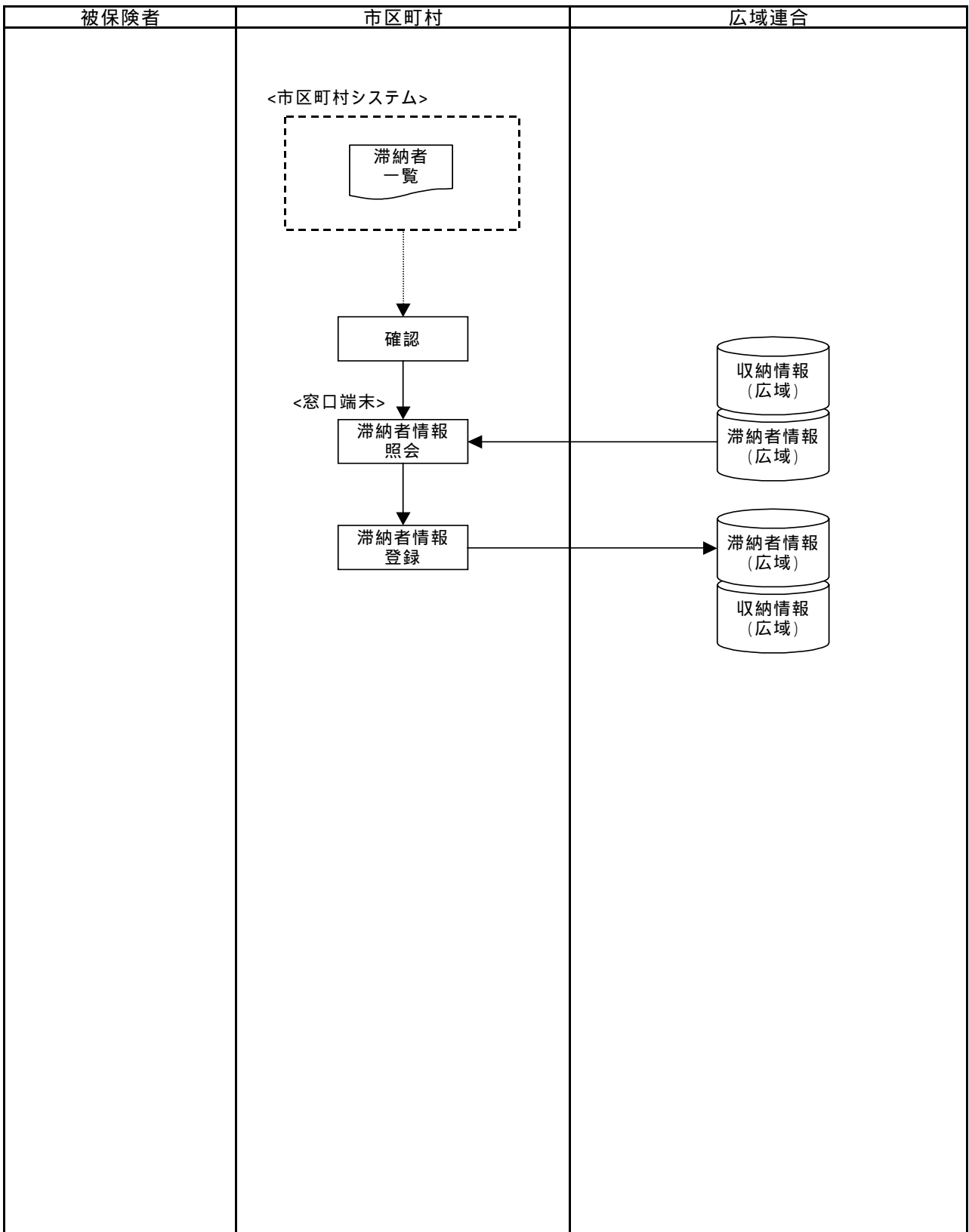
被保険者	市区町村	広域連合
	<p><市区町村システム></p> <p>1 市区町村システム等により、滞納者情報を確認する。</p> <p><窓口端末></p> <p>2 当該被保険者の収納・滞納者情報を照会する。</p> <p>3 1、2で確認した結果をもとに、滞納者情報を登録する。</p>	

様式

備考

滞納者情報インターフェースのデータ件数が少ない場合や、市区町村に市区町村システムが無く、滞納者情報インターフェースを作成するのが困難な場合、画面からの代行登録を行う補完機能。

NO	大項目	中項目	小項目
3.3.2	収納	滞納者管理	滞納者情報登録(オンライン)



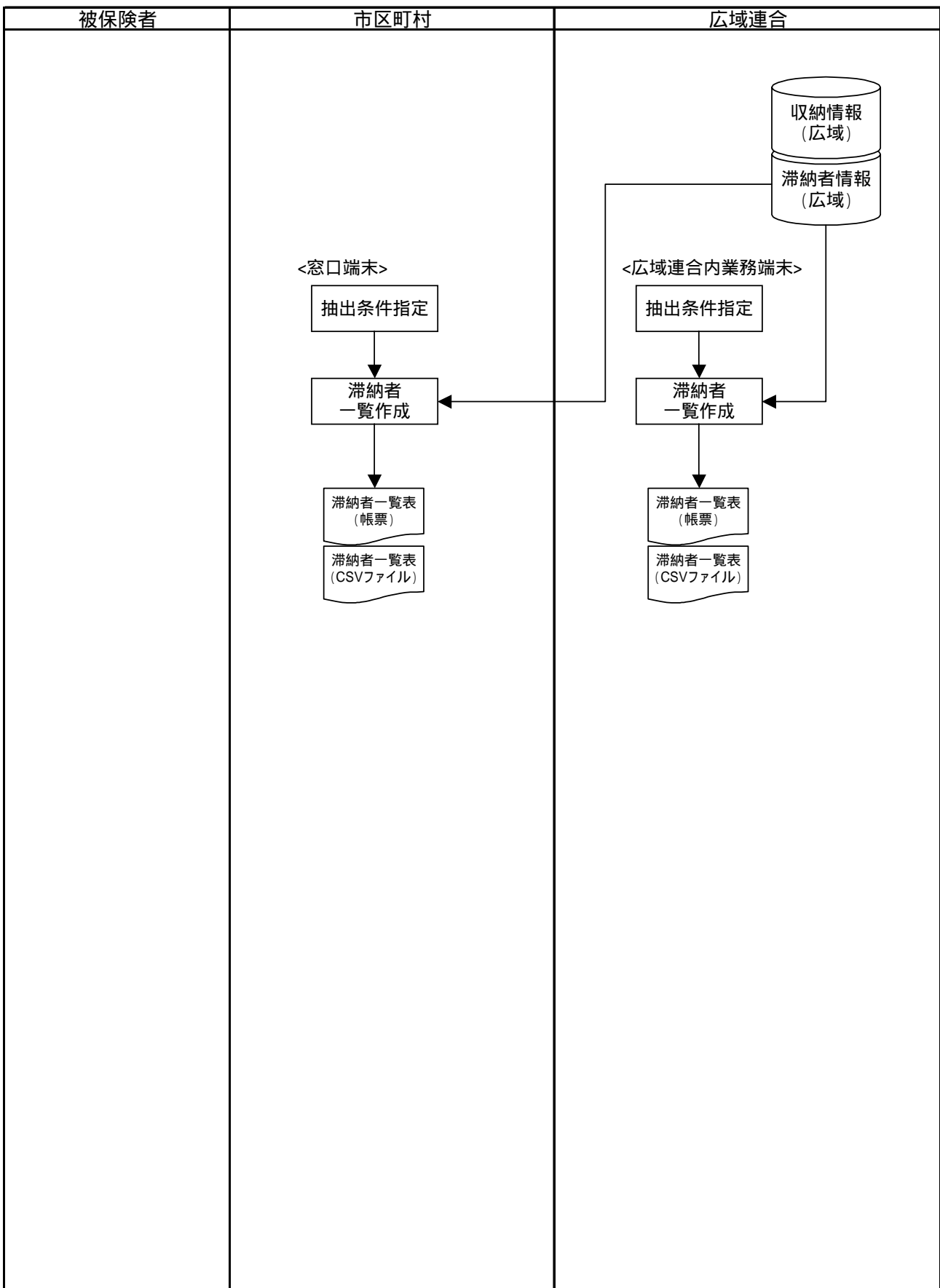
No	大項目	中項目	小項目
3.3.3	収納	滞納者管理	滞納者一覧表作成

被保険者	市区町村	広域連合
	< 窓口端末 > 1 滞納者の抽出条件を指定する。 2 広域連合システムの滞納者マスタ(広域)から、滞納者を抽出する。 3 滞納者一覧表(帳票、CSV ファイル)を出力する。	< 広域連合内業務端末 > 1 滞納者の抽出条件を指定する。 2 広域連合システムの滞納者マスタ(広域)から、滞納者を抽出する。 3 滞納者一覧表(帳票、CSV ファイル)を出力する。

様式
1. 滞納者一覧表(帳票、CSV ファイル)

備考

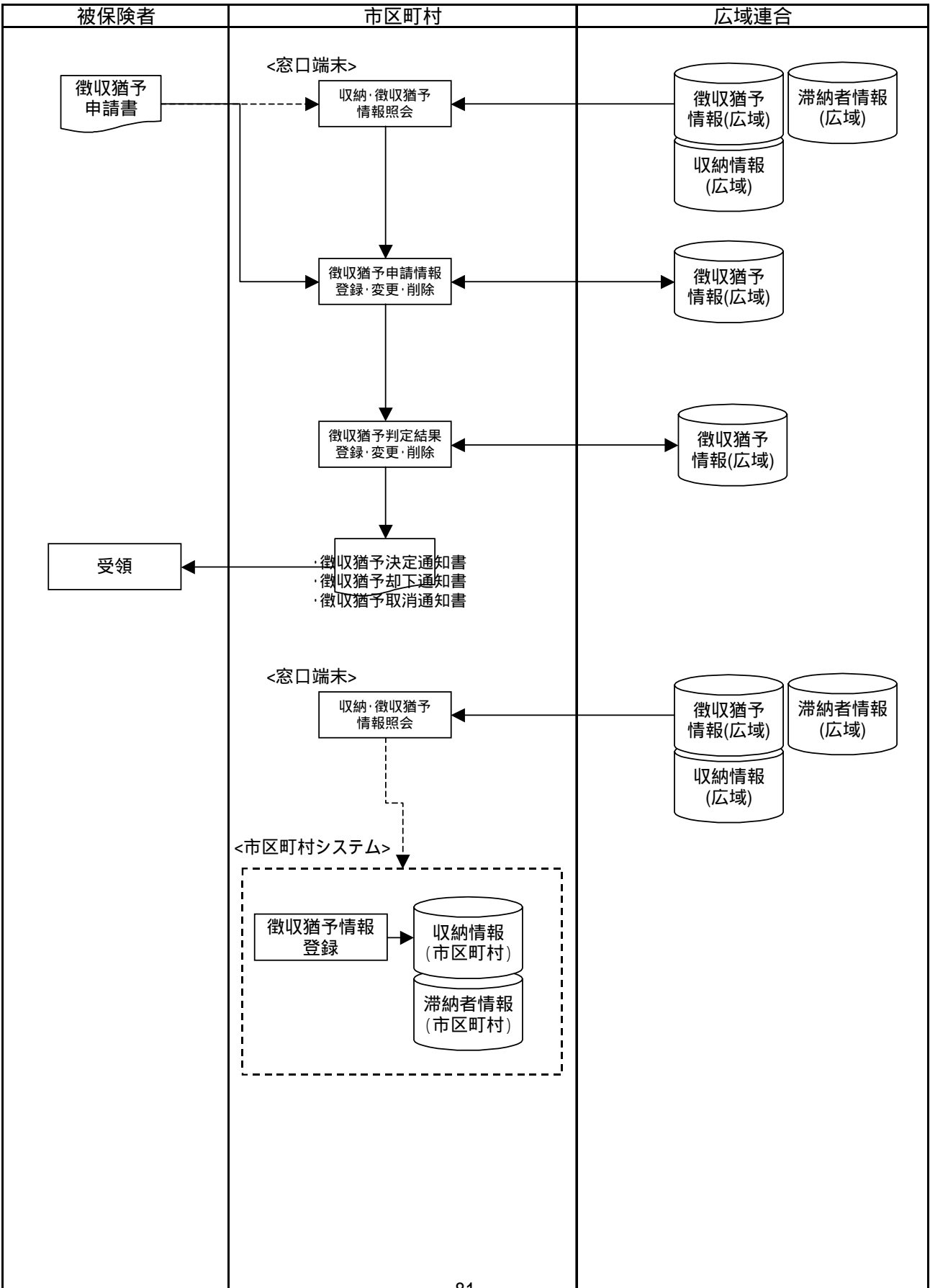
NO	大項目	中項目	小項目
3.3.3	収納	滞納者管理	滞納者一覧表作成



No	大項目	中項目	小項目
3.4.1	収納	徴収猶予	徴収猶予

被保険者	市区町村	広域連合
1 徴収猶予申請を行う。	<p><窓口端末></p> <p>2 徴収猶予申請書の内容と、標準システムに登録されている収納・滞納状況を確認する(1)。</p> <p>3 徴収猶予申請情報の登録・変更・取消を行う。(2)</p> <p>4 徴収猶予判定を行う(運用にて対応 2)。</p> <p>5 徴収猶予判定結果を登録・変更・削除する。</p> <p>6 徴収猶予決定・却下・取消通知書を出力する。</p> <p>7 登録されている徴収猶予情報を照会する。</p> <p><市区町村システム></p> <p>8 (必要により)7の情報をもとに、市区町村システムに対し徴収猶予情報を登録する。</p>	
<p>様式</p> <p>1. 徴収猶予決定通知書</p> <p>2. 徴収猶予却下通知書</p> <p>3. 徴収猶予取消通知書</p>		
<p>備考</p> <p>1 必要により、市区町村システム等での確認も行う。</p> <p>2 徴収猶予の決定・却下・取消は、システムによる自動判定ではなく、各市区町村担当者が判定を行う。</p>		

NO	大項目	中項目	小項目
3.4.1	収納	徴収猶予	徴収猶予



No	大項目	中項目	小項目
3.4.2	収納	徴収猶予	徴収猶予対象者一覧表作成

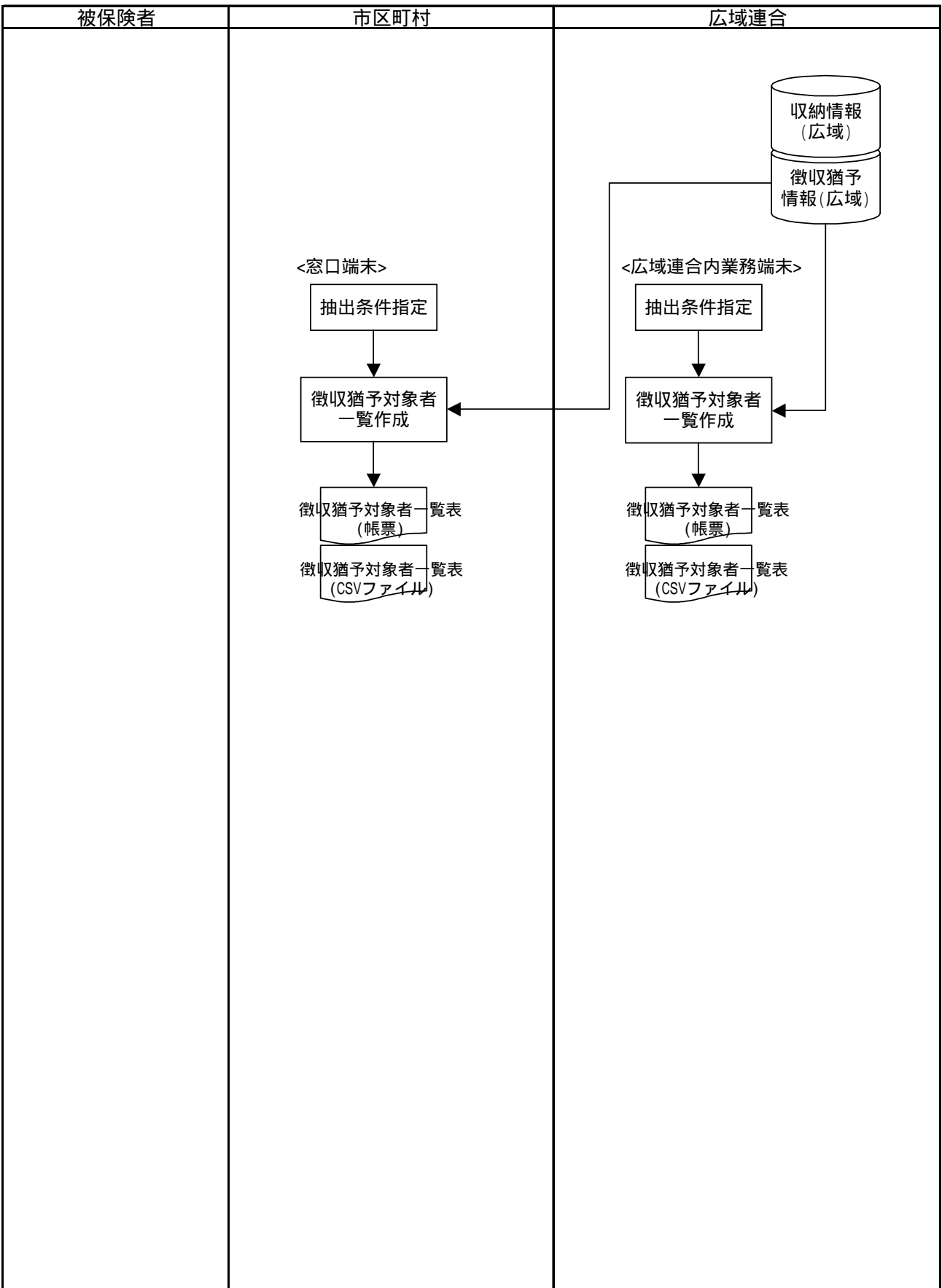
被保険者	市区町村	広域連合
	< 窓口端末 > 1 徴収猶予の抽出条件を指定する。 2 広域連合システムの徴収猶予マスタ(広域)から、徴収猶予対象者を抽出する。 3 徴収猶予対象者一覧表(帳票、CSV ファイル)を出力する。	< 広域連合内業務端末 > 1 徴収猶予の抽出条件を指定する。 2 広域連合システムの徴収猶予マスタ(広域)から、徴収猶予対象者を抽出する。 3 徴収猶予対象者一覧表(帳票、CSV ファイル)を出力する。

様式

1. 徴収猶予対象者一覧表(帳票、CSV ファイル)

備考

NO	大項目	中項目	小項目
3.4.2	収納	徴収猶予	徴収猶予対象者一覧表作成



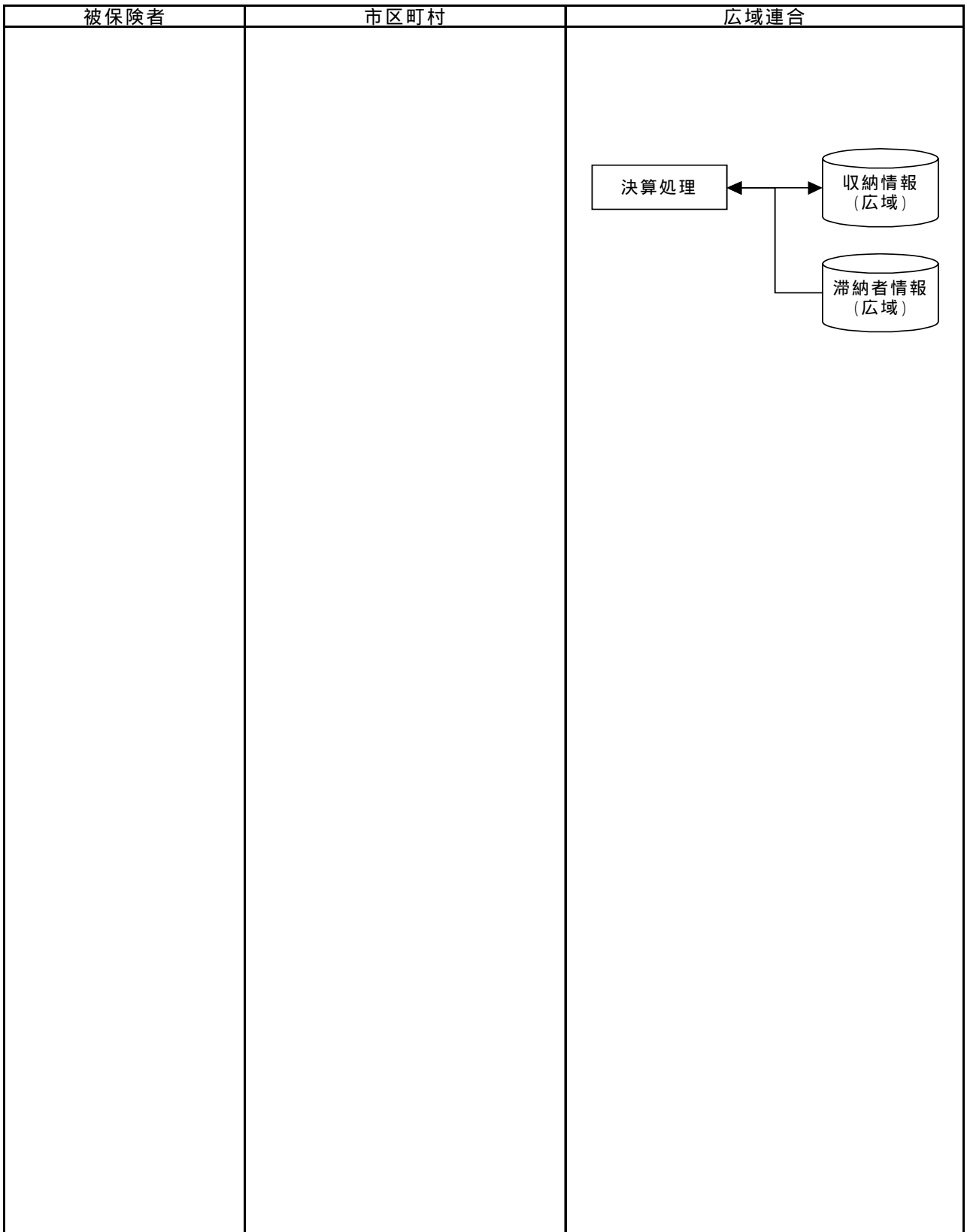
No	大項目	中項目	小項目
3.5.1	収納	決算	決算処理

被保険者	市区町村	広域連合
		1 決算処理 未納となった期割り保険料を 翌年度へ繰り越す。

様式

備考

NO	大項目	中項目	小項目
3.5.1	収納	決算	決算処理



No	大項目	中項目	小項目
3.5.2	収納	決算	決算情報登録(オンライン)

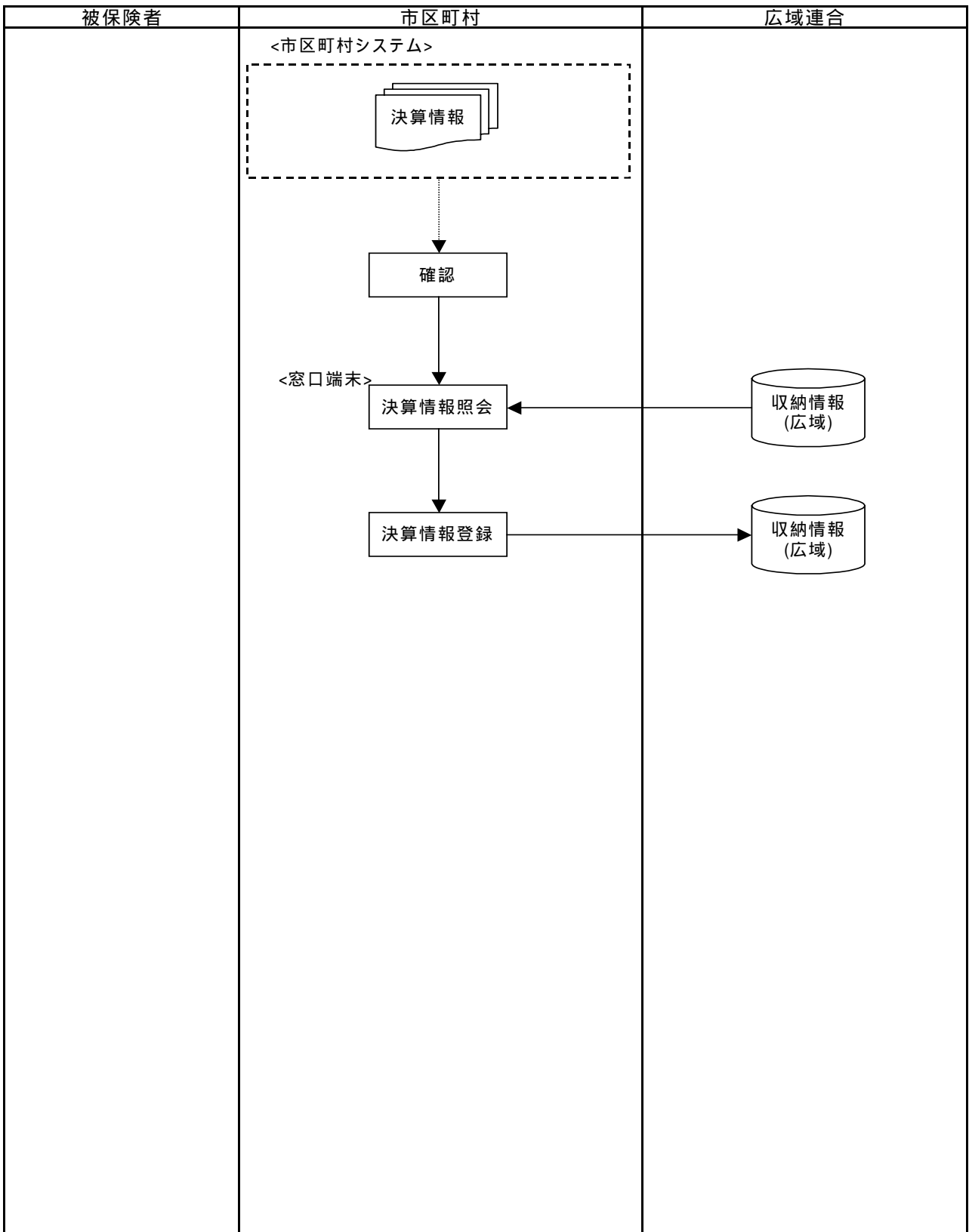
被保険者	市区町村	広域連合
	<p><市区町村システム></p> <p>1 市区町村システム等により、決算(滞納繰越)情報を確認する。</p> <p><窓口端末></p> <p>2 当該被保険者の収納情報を照会する。</p> <p>3 1、2で確認した決算(滞納繰越)情報をもとに、決算(滞納繰越)情報を登録する。</p>	

様式

備考

決算情報(仮称)インターフェースのデータ件数が少ない場合や、市区町村に市区町村システムが無く、決算情報インターフェースを作成するのが困難な場合、画面からの代行登録を行う補完機能。
 なお、本処理における決算情報とは、期別の滞納繰越情報を指す。

NO	大項目	中項目	小項目
3.5.2	収納	決算	決算情報登録（オンライン）



No	大項目	中項目	小項目
3.5.3	収納	決算	決算資料作成

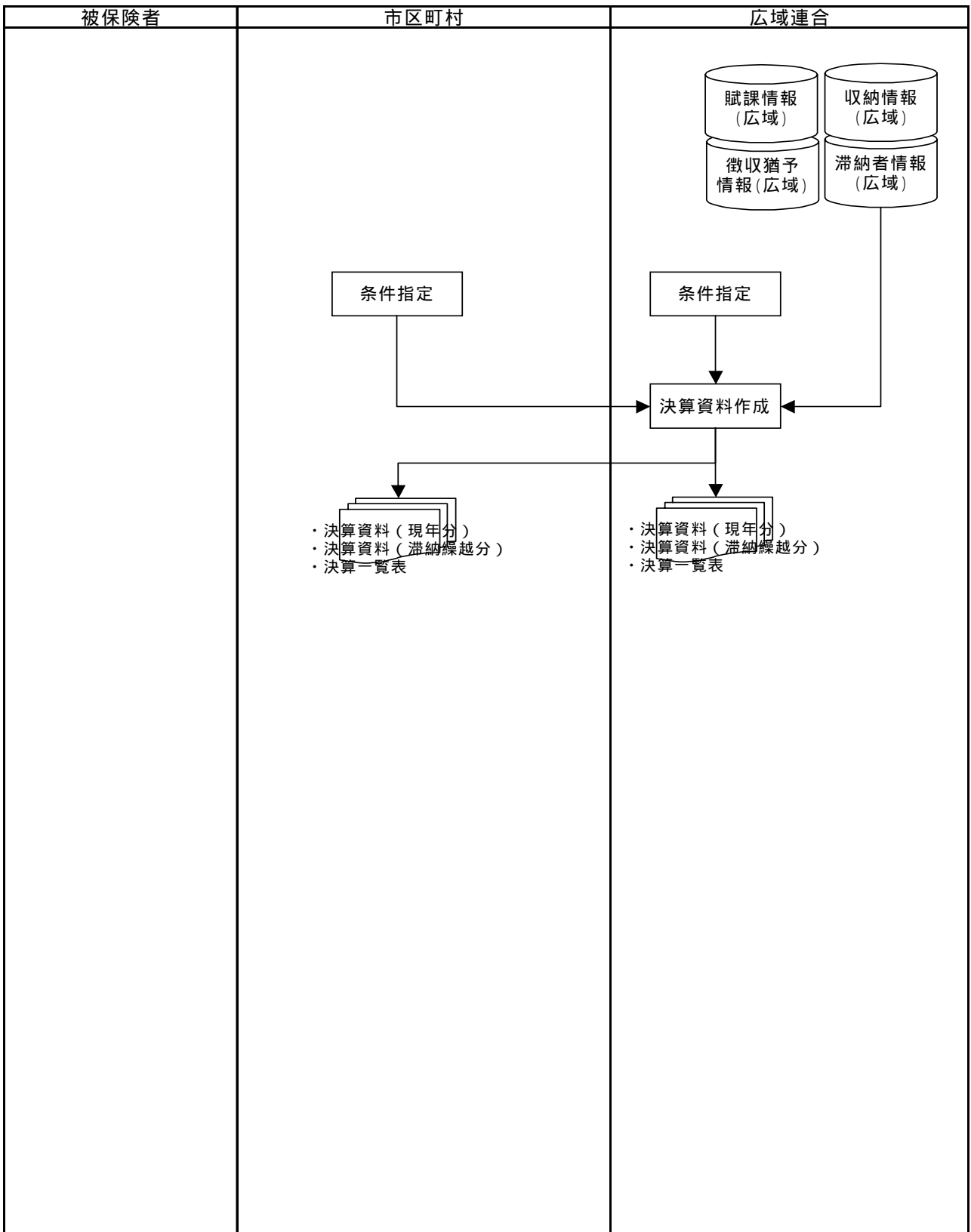
被保険者	市区町村	広域連合
	< 窓口端末 > 1 処理条件(年度、現年・過年区分等)を指定する。 2 広域連合システムの収納マスタ(広域)から、指定した期間の収納情報を集計する。 3 決算資料を出力する。	< 広域連合内業務端末 > 1 処理条件(年度、現年・過年区分等)および市区町村を指定する。 2 広域連合システムの収納マスタ(広域)から、指定した期間の収納情報を集計する。 3 決算資料を出力する。

様式

1. 決算資料(現年分)
2. 決算資料(滞納繰越分)
3. 決算一覧表

備考

NO	大項目	中項目	小項目
3.5.3	収納	決算	決算資料作成



No	大項目	中項目	小項目
3.6.1	収納	確認リスト出力	賦課・収納整合性確認

被保険者	市区町村	広域連合
		1 チェック条件を指定する。 2 賦課マスタと収納マスタとの整合性を確認()する。 3 賦課・収納整合性確認リストを出力する。

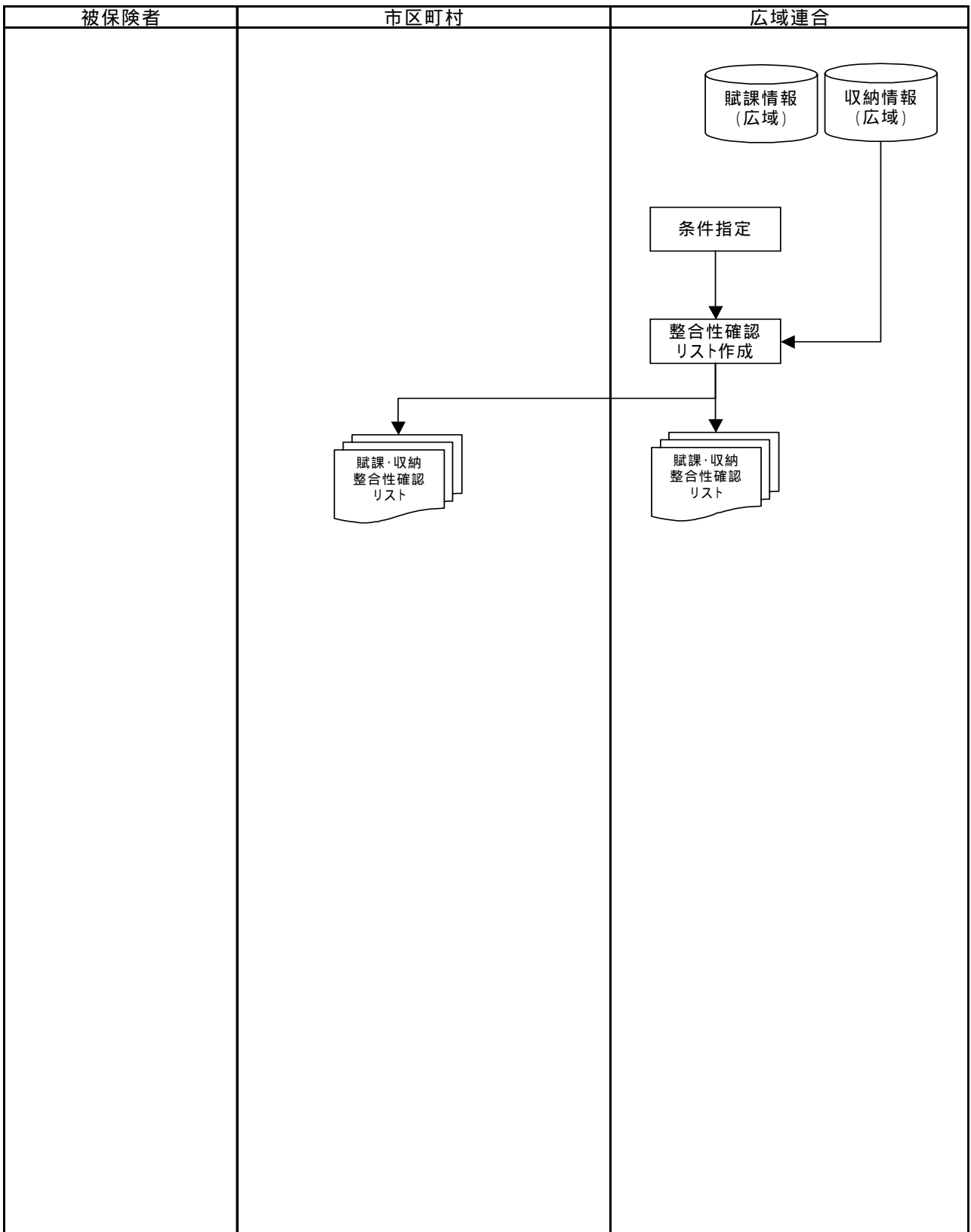
様式

1. 賦課・収納整合性確認リスト

備考

賦課後一定期間が経過しているにもかかわらず、期割情報が作成されていないケースなど。

NO	大項目	中項目	小項目
3.6.1	収納	確認リスト出力	賦課・収納整合性確認



No	大項目	中項目	小項目
3.6.2	収納	確認リスト出力	収納・滞納者整合性確認

被保険者	市区町村	広域連合
		1 チェック条件を指定する。 2 収納マスタと滞納者マスタとの整合性を確認()する。 3 収納・滞納者整合性確認リストを出力する。

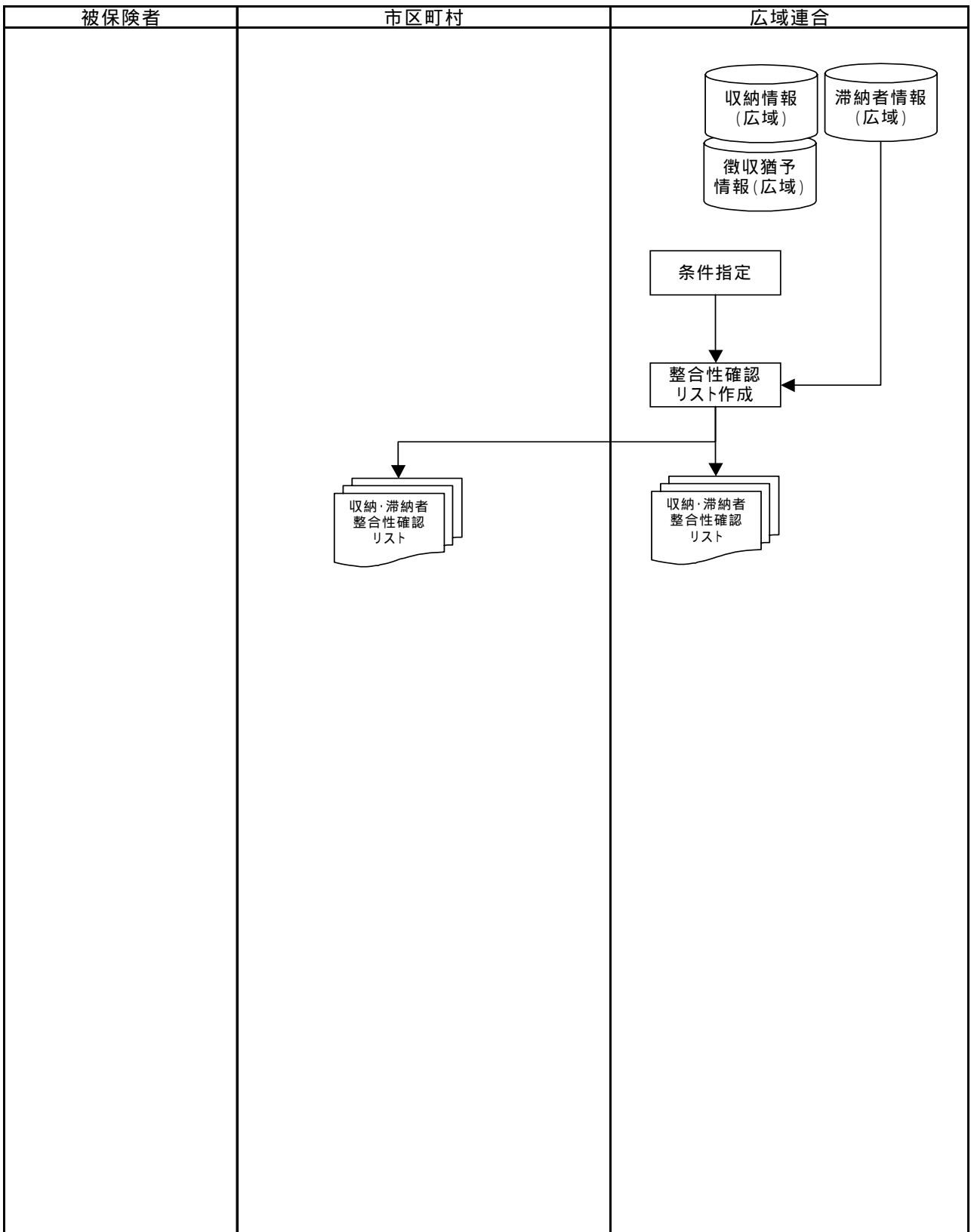
様式

1. 収納・滞納者整合性確認リスト

備考

「完納しているのに滞納状態となっている」、「未納期間が一定以上にもかかわらず、滞納者情報が作成されていない」ケースなど。

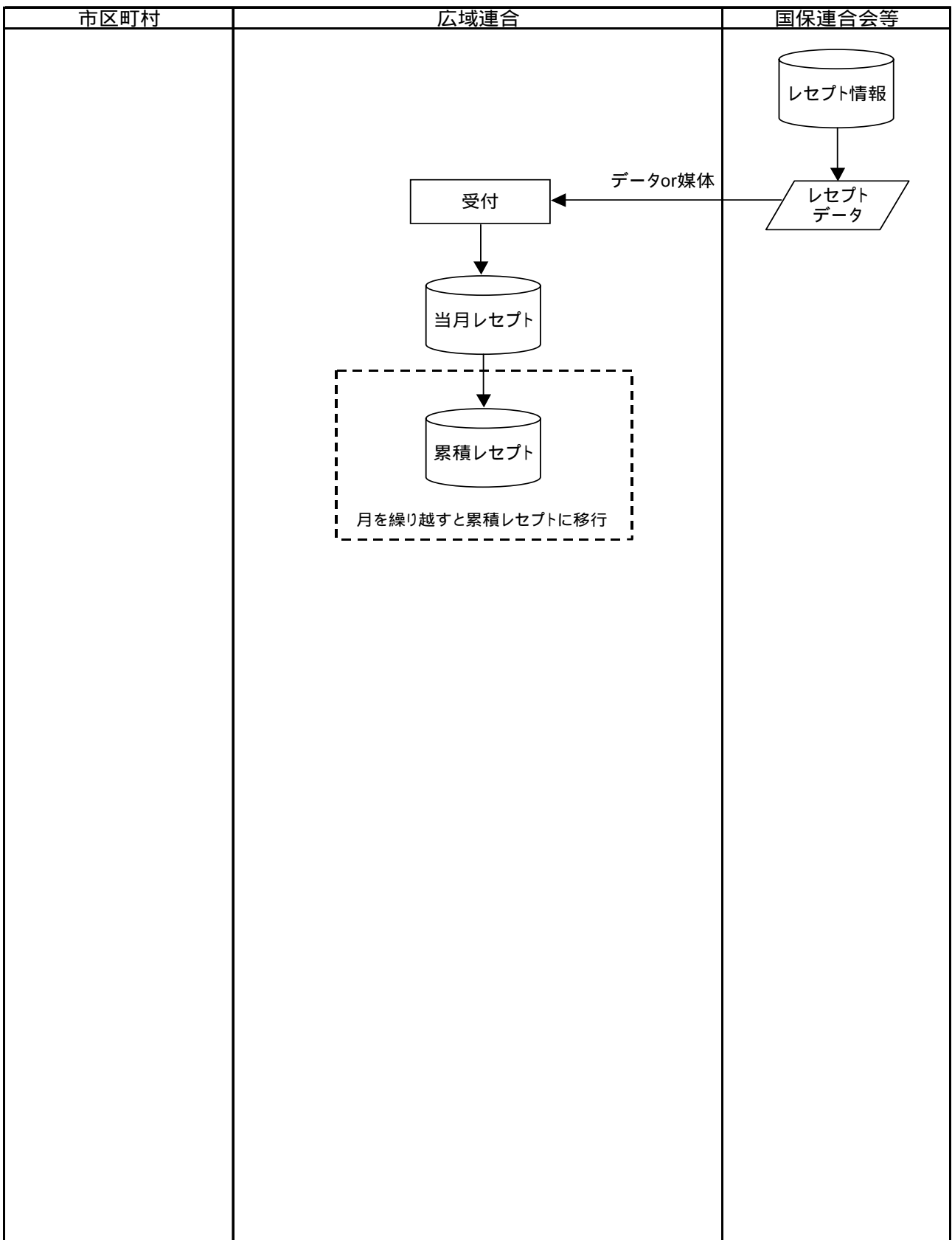
NO	大項目	中項目	小項目
3.6.2	収納	確認リスト出力	収納・滞納者整合性確認



4 . 給付業務編

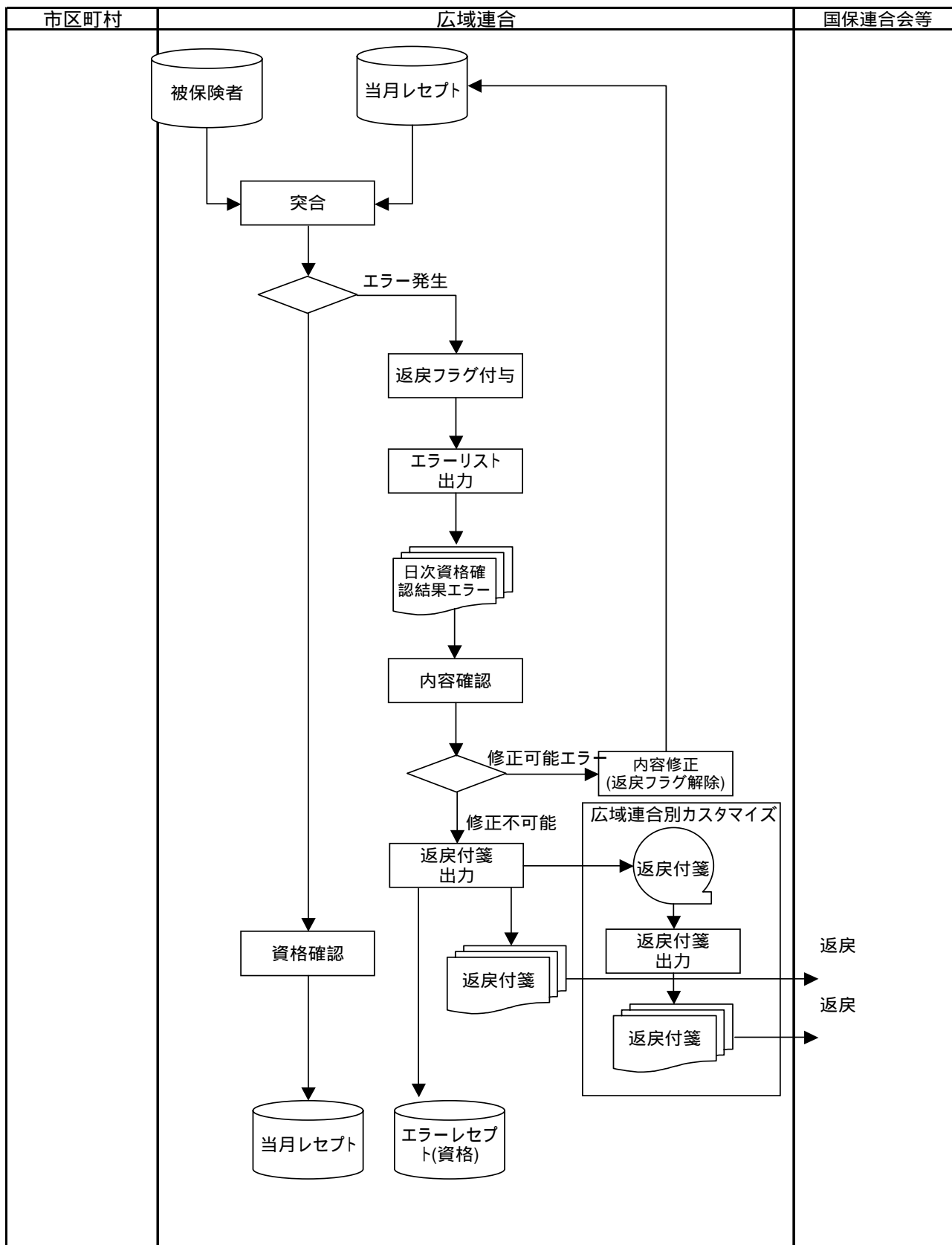
No	大項目	中項目	小項目
4.1.1	給付管理業務	レセプト等資格確認	レセプト等情報投入
	市区町村	広域連合	国保連合会等
		2 国保連合会等より受領したレセプト情報をシステムへ投入(当月レセプトマスタ)する。 3 投入後、レセプト資格点検業務へ移行する。	1 広域連合へレセプト情報を提供する。
様式			
備考 翌月運用開始時に、累積レセプトマスタへ移行する。			

NO	大項目	中項目	小項目
4.1.1	給付管理業務	レセプト等資格確認	レセプト等情報投入



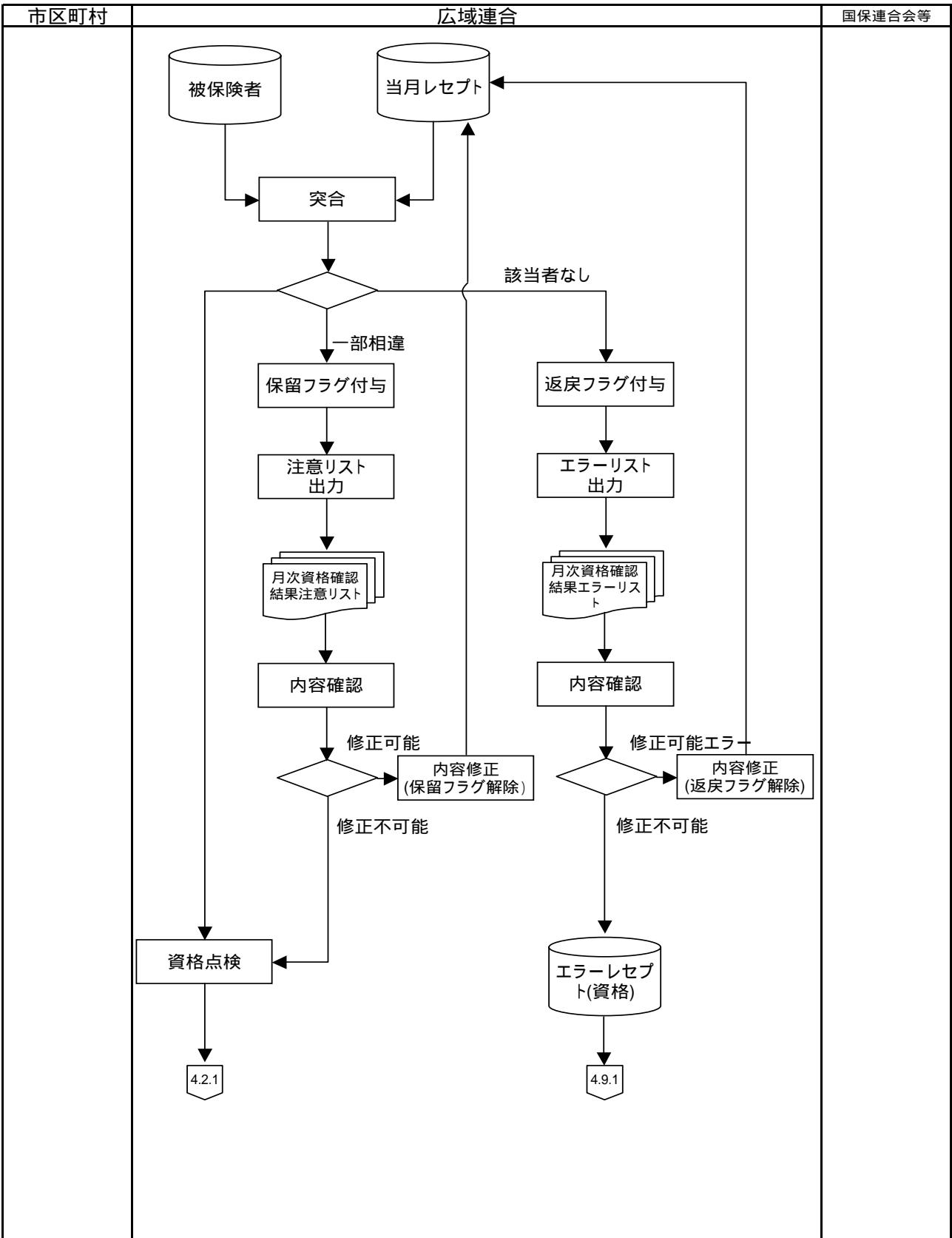
No	大項目	中項目	小項目
4.1.2	給付管理業務	レセプト等資格確認	日次確認処理
	市区町村	広域連合	国保連合会等
		<p>1 当月レセプトに対して、被保険者マスタと突合する。</p> <p>2 レセプト情報を保持し、エラーとなった情報を帳票に出力する。ただし、広域連合の判断により、エラー内容を確認し修正可能な場合は、画面より修正を行う。</p> <p>(エラー情報)</p> <p>1 レセプト情報に返戻フラグを付与する。</p> <p>2 日次資格確認結果エラーリストを出力する。</p> <p>3 返戻付箋データを作成・出力する。</p> <p>4 レセプト資格確認を行い点検が完了したレセプト情報は、レセプトマスタに保持する。</p>	
	<p>様式</p> <p>1. 日次資格確認結果エラーリスト</p> <p>2. 返戻付箋データ</p>		
	<p>備考</p> <p>日次確認処理は国保連合会等に給付業務を委託した場合に発生。広域連合内で給付業務を行う場合は、月次確認処理のみ。</p>		

NO	大項目	中項目	小項目
4.1.2	給付管理業務	レセプト等資格確認	日次確認処理



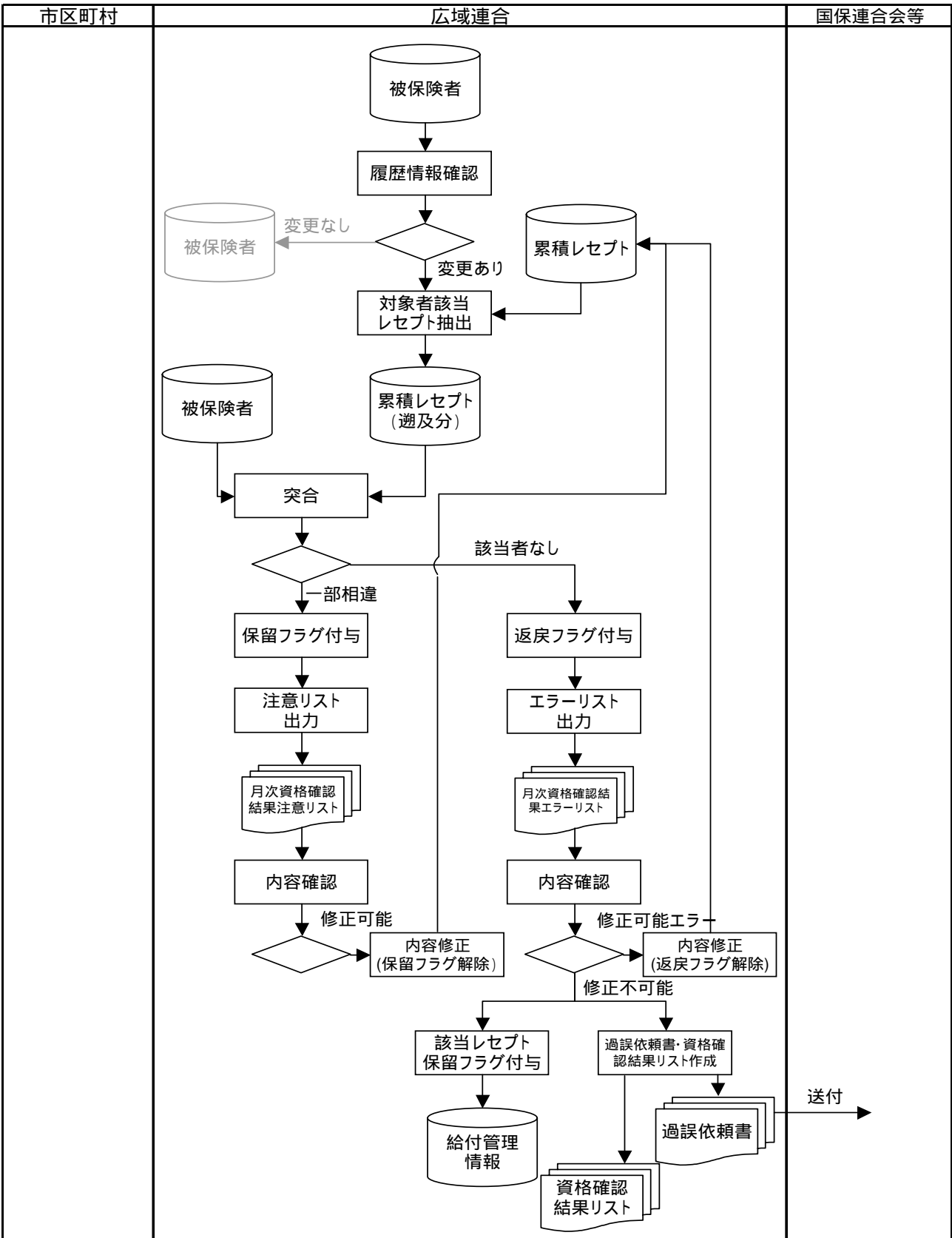
No	大項目	中項目	小項目
4.1.3	給付管理業務	レセプト等資格確認	月次確認処理
	市区町村	広域連合	国保連合会等
		<ol style="list-style-type: none"> 1 レセプト情報と被保険者マスタを突合する。 2 該当者がいない場合、レセプト情報に返戻フラグを付与する。 3 月次資格確認結果エラーリストを出力する。 4 エラー内容を確認する。 5 修正可能な場合は窓口で修正を行う。 6 修正不可能な場合はエラーレセプト(資格)へ投入する。 7 情報に保留フラグを付与する。 8 一部相違の場合月次資格確認結果注意リストを出力する。 9 相違内容を確認する。 10 修正可能な場合は修正を行う。 11 修正が不可能な場合は保留フラグを付与したまま資格点検を行う。 12 レセプト資格点検を行う。 	
様式 1. 月次資格確認結果エラーリスト 2. 月次資格確認結果注意リスト			
備考 該当者なしのエラーレセプトは給付確認処理業務への移行を不可とし、一部相違のレセプトは資格点検業務への移行を可能とする。			

NO	大項目	中項目	小項目
4.1.3	給付管理業務	レセプト等資格確認	月次確認処理



No	大項目	中項目	小項目
4.1.4	給付管理業務	レセプト等資格確認	遡及処理
	市区町村	広域連合	国保連合会等
		<ol style="list-style-type: none"> 1 被保険者マスタの履歴情報を確認する。 2 確認の結果、前月以前に遡って変更がある情報に対して、累積レセプトマスタから該当レセプトを抽出する。 3 レセプト情報と被保険者マスタを突合する。 4 該当者がいない場合、レセプト情報に返戻フラグを付与する。 5 月次資格確認結果エラーリストを出力する。 6 エラー内容を確認する。 7 修正可能な場合は窓口で修正を行う。 8 修正が不可能な場合は過誤依頼書・資格確認結果リスト(遡及分)を作成・出力する。 9 過誤依頼書を国保連合会等へ送付する。 10 遡及対象となったレセプトについては、給付管理情報マスタに保留フラグを付与する。 11 情報に保留フラグを付与する。 12 一部相違の場合月次資格確認結果注意リストを出力する。 13 相違内容を確認する。 14 修正可能な場合は修正を行う。 	
	<p>様式</p> <ol style="list-style-type: none"> 1. 遡及過誤依頼書 2. 遡及資格確認結果リスト 3. 遡及資格確認結果注意リスト 		
	備考		

NO	大項目	中項目	小項目
4.1.4	給付管理業務	レセプト等資格確認	遡及処理



No	大項目	中項目	小項目
4.2.1	給付管理業務	給付確認処理	縦覧点検処理

市区町村・窓口	広域連合	国保連合会等
	<ol style="list-style-type: none"> 1 当月レセプト情報と前月以前までに累積されているレセプト情報を突合し、チェックする。 2 チェック仕様に基づき、エラーとなった情報は、保留フラグを付与する。 3 保留フラグを付与した情報はエラーレセプトマスタ(給付)へ投入する。 4 該当エラーレセプトについて給付確認結果表を作成する。 	

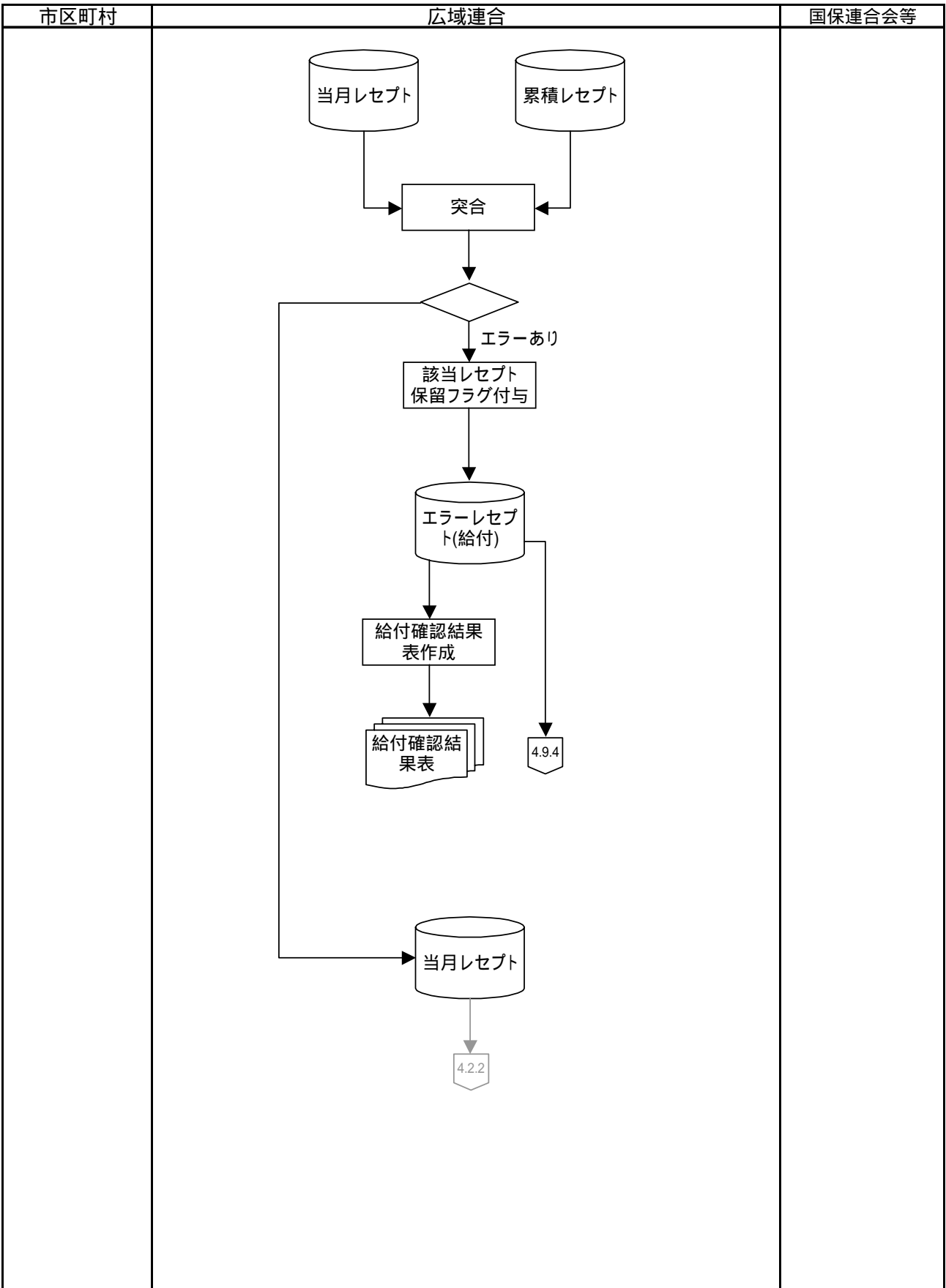
様式

1. 給付確認結果表(縦覧)

備考

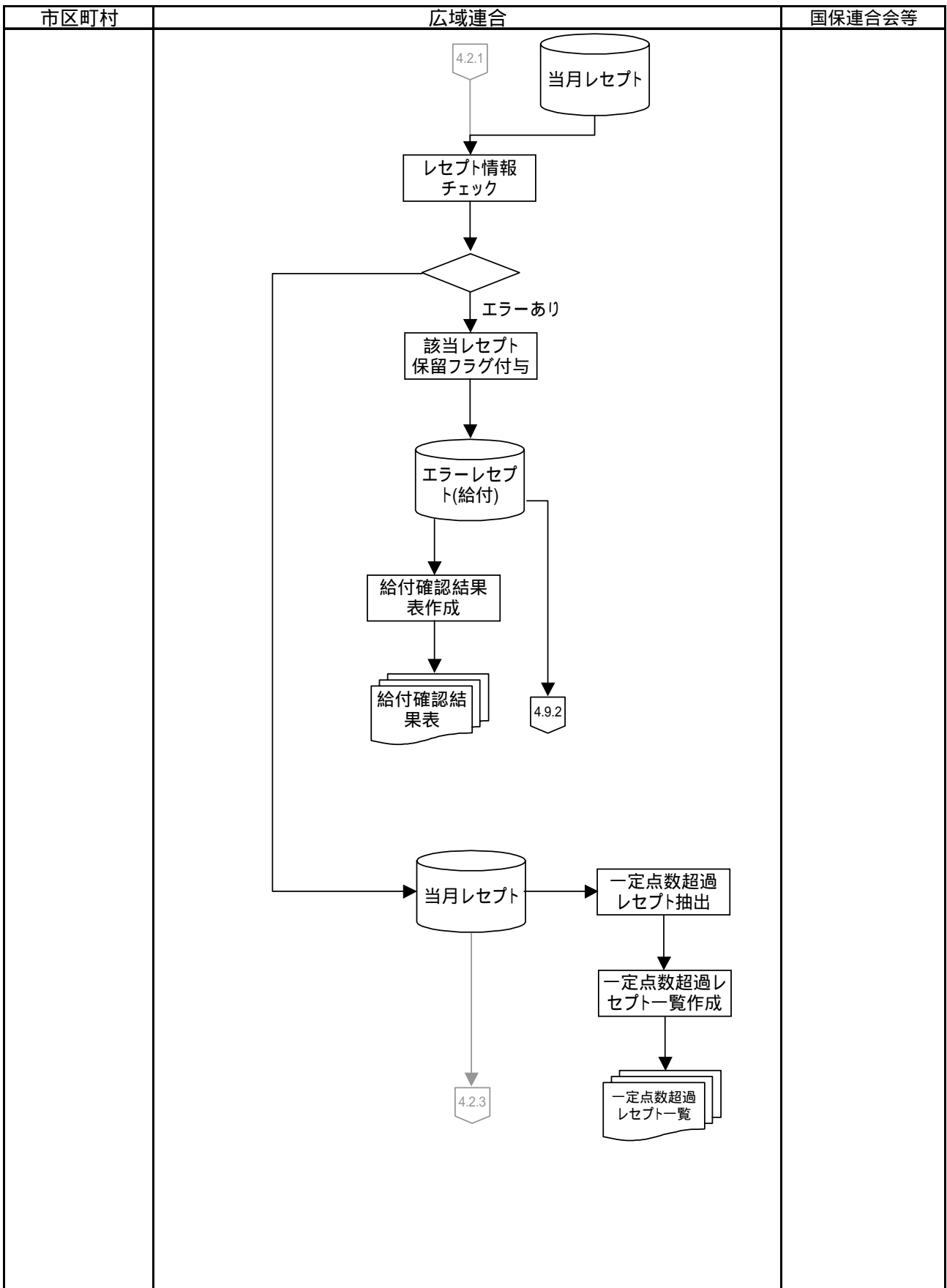
縦覧点検によりエラーとなったレセプトは給付記録補正業務へ移行する。

NO	大項目	中項目	小項目
4.2.1	給付管理業務	給付確認処理	縦覧点検処理



No	大項目	中項目	小項目
4.2.2	給付管理業務	給付確認処理	当月点検処理
	市区町村	広域連合	国保連合会等
		<ol style="list-style-type: none"> 1 当月レセプトマスタ内で、レセプト情報をチェックする。 2 チェック仕様に基づき、エラーとなった情報は、保留フラグを付与する。 3 保留フラグを付与した情報はエラーレセプトに投入する。 4 該当エラーレセプトについて給付確認結果表を作成する。 5 当月給付点検が完了した情報より、一件あたり一定点数を超えるレセプトについて、一覧を作成する。 	
	<p>様式</p> <ol style="list-style-type: none"> 1. 給付確認結果表(診療内容) 2. 一定点数超過レセプト一覧 		
	備考		

NO	大項目	中項目	小項目
4.2.2	給付管理業務	給付確認処理	当月点検処理



No	大項目	中項目	小項目
4.2.3	給付管理業務	給付確認処理	横覧点検処理

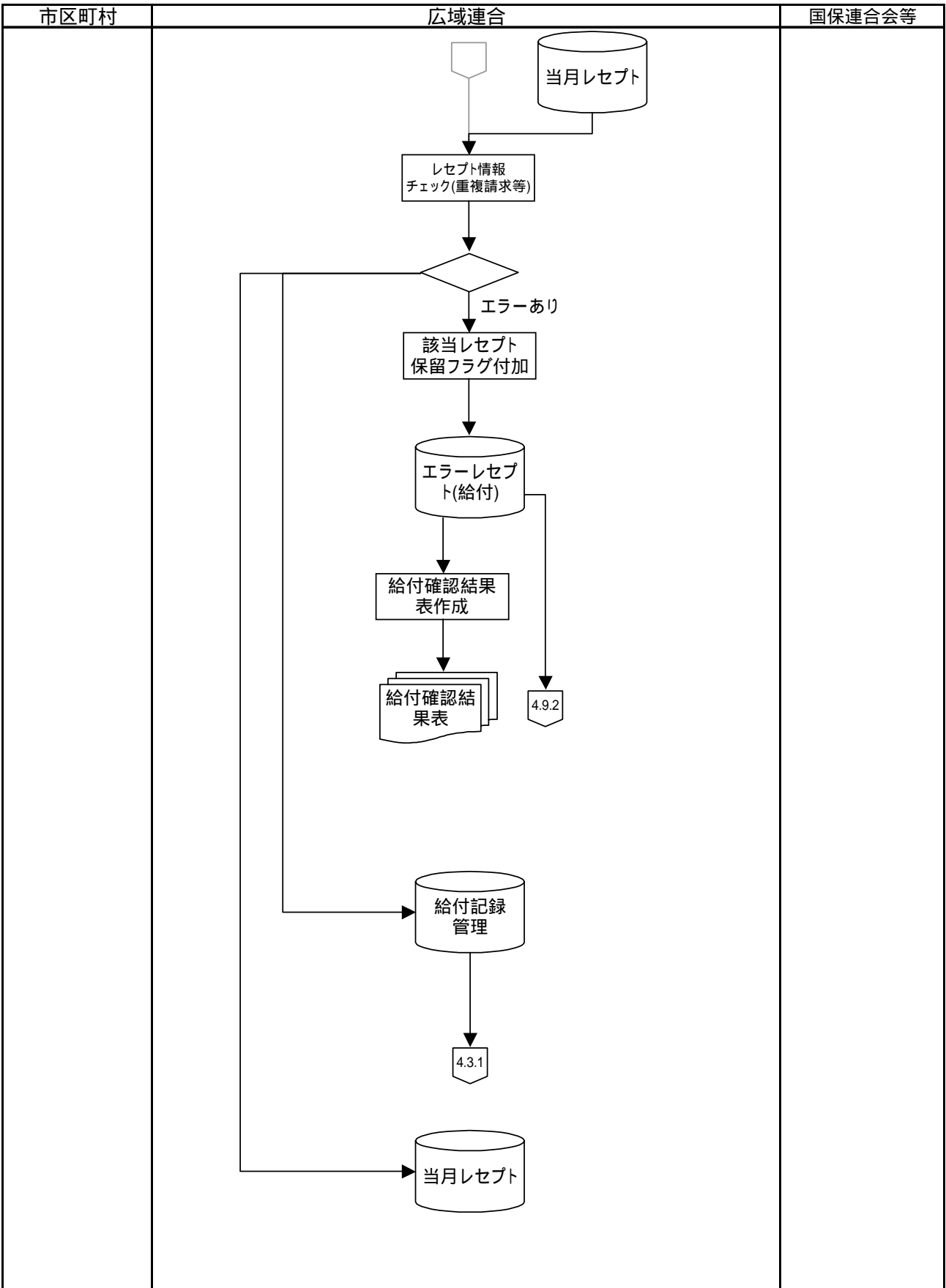
市区町村	広域連合	国保連合会等
	<ol style="list-style-type: none"> 1 当月分レセプト情報について重複請求等のチェックを行う。 2 チェック仕様に基づき、エラーとなった情報は、保留フラグを付与する。 3 保留フラグを付与した情報はエラーレセプトへ投入する。 4 該当エラーレセプトについて給付確認結果表を作成する。 	

様式

1. 給付確認結果表(横覧)

備考

NO	大項目	中項目	小項目
4.2.3	給付管理業務	給付確認処理	横覧点検処理



No	大項目	中項目	小項目
4.2.4	給付管理業務	給付確認処理	給付記録登録処理

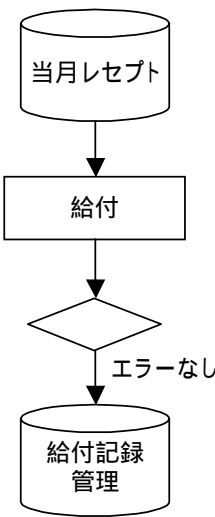
市区町村	広域連合	国保連合会等
	1 当月分レセプト情報を給付記録管理マスタへ投入する。	

様式

備考

給付記録管理情報マスタ上の個人、世帯毎の給付記録一覧が参照、出力できるようにする。

NO	大項目	中項目	小項目
4.2.4	給付管理業務	給付確認処理	給付記録登録処理

市区町村	広域連合	国保連合会等
	 <pre> graph TD A[(当月レセプト)] --> B[給付] B --> C{ } C -- エラーなし --> D[(給付記録管理)] </pre>	

No	大項目	中項目	小項目
4.3.1	給付管理業務	高額療養費	被保険者管理

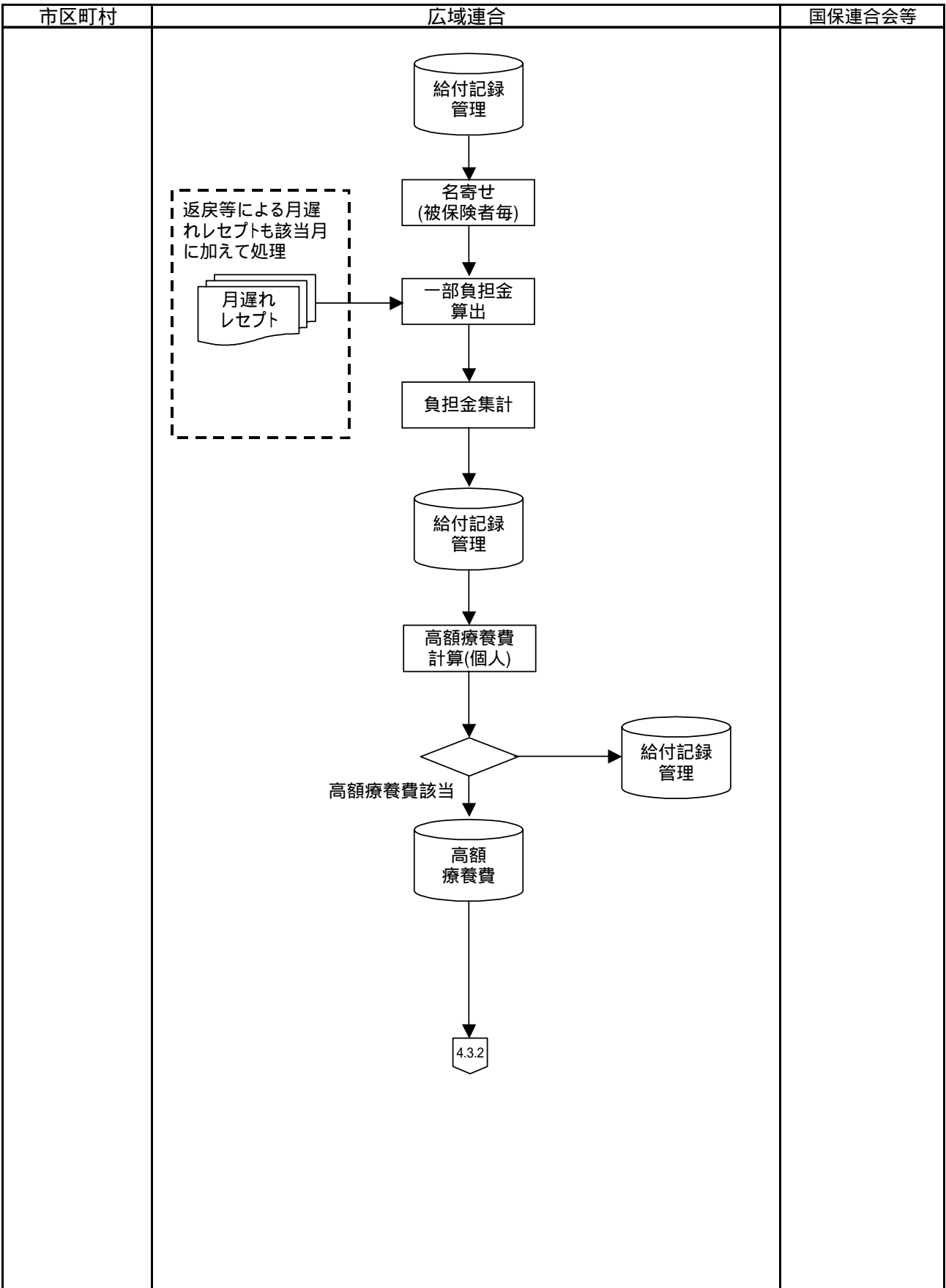
市区町村	広域連合	国保連合会等
	<ol style="list-style-type: none"> 1 資格チェックが行われた後、エラーを除きレセプト情報等を被保険者ごとに名寄せする。 到着したレセプトが月遅れの場合、到着レセの既到着済みのものとの再計算(差額)を行う。 2 名寄せされたレセプト情報から、被保険者が高額療養費の支給対象となる医療機関等に支払った額(以下、一部負担金等)を1レセプトごとに算出する。 3 集計結果が、政令で定められた一部負担金の限度額を超えた場合は(月遅れレセプトの再計算結果を含む)、高額療養費マスタに登録する。 	

様式

備考

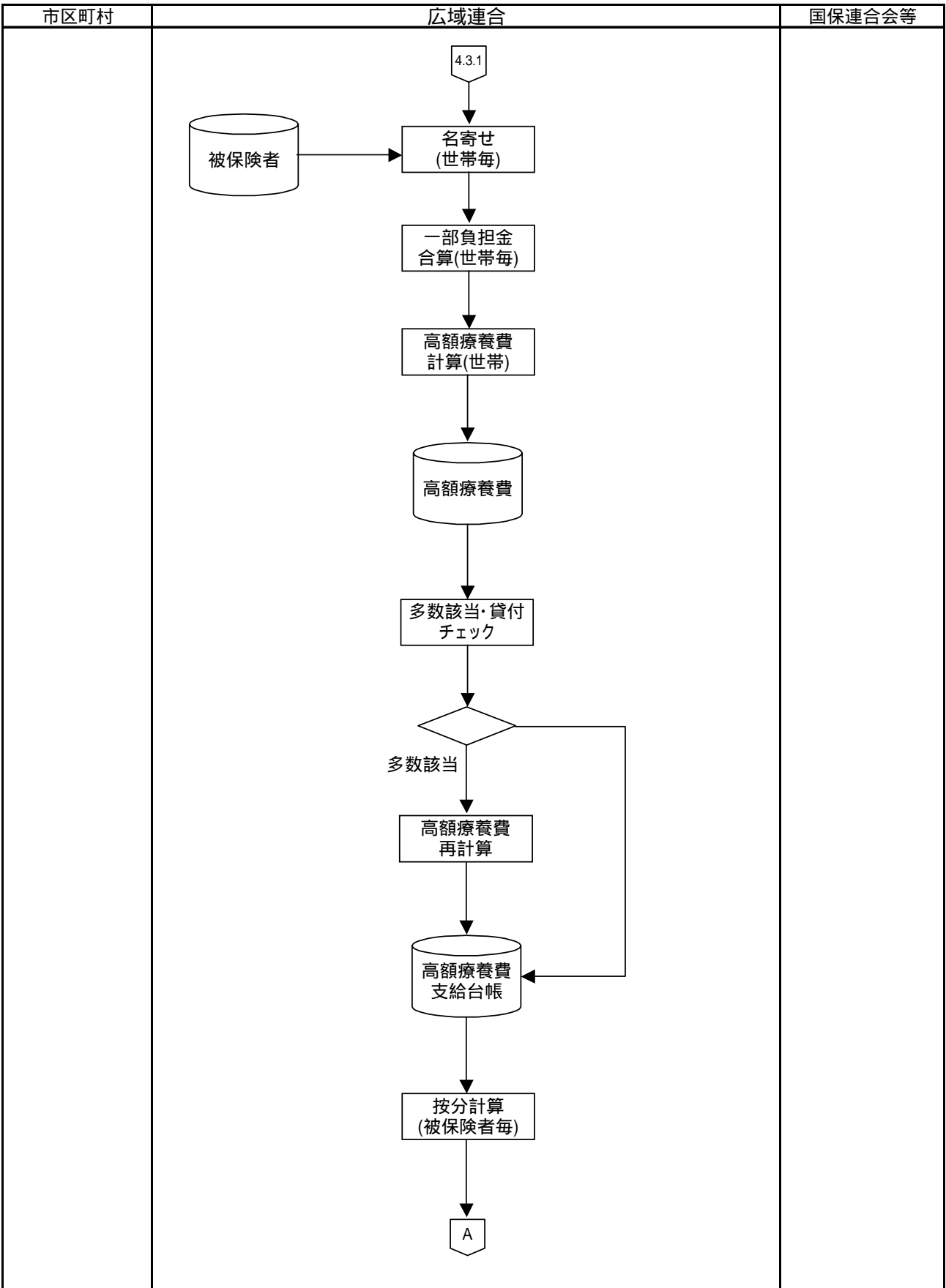
当月到着レセが月遅れの場合に、既到着済みのものとの合算がある。また、再審査等による再到着のもの減点等差額計算と、高額該当後に第三者行為や求償対象となった場合の赤字支給の支給差額調整の方法についても考慮する。

NO	大項目	中項目	小項目
4.3.1	給付管理業務	高額療養費	被保険者管理



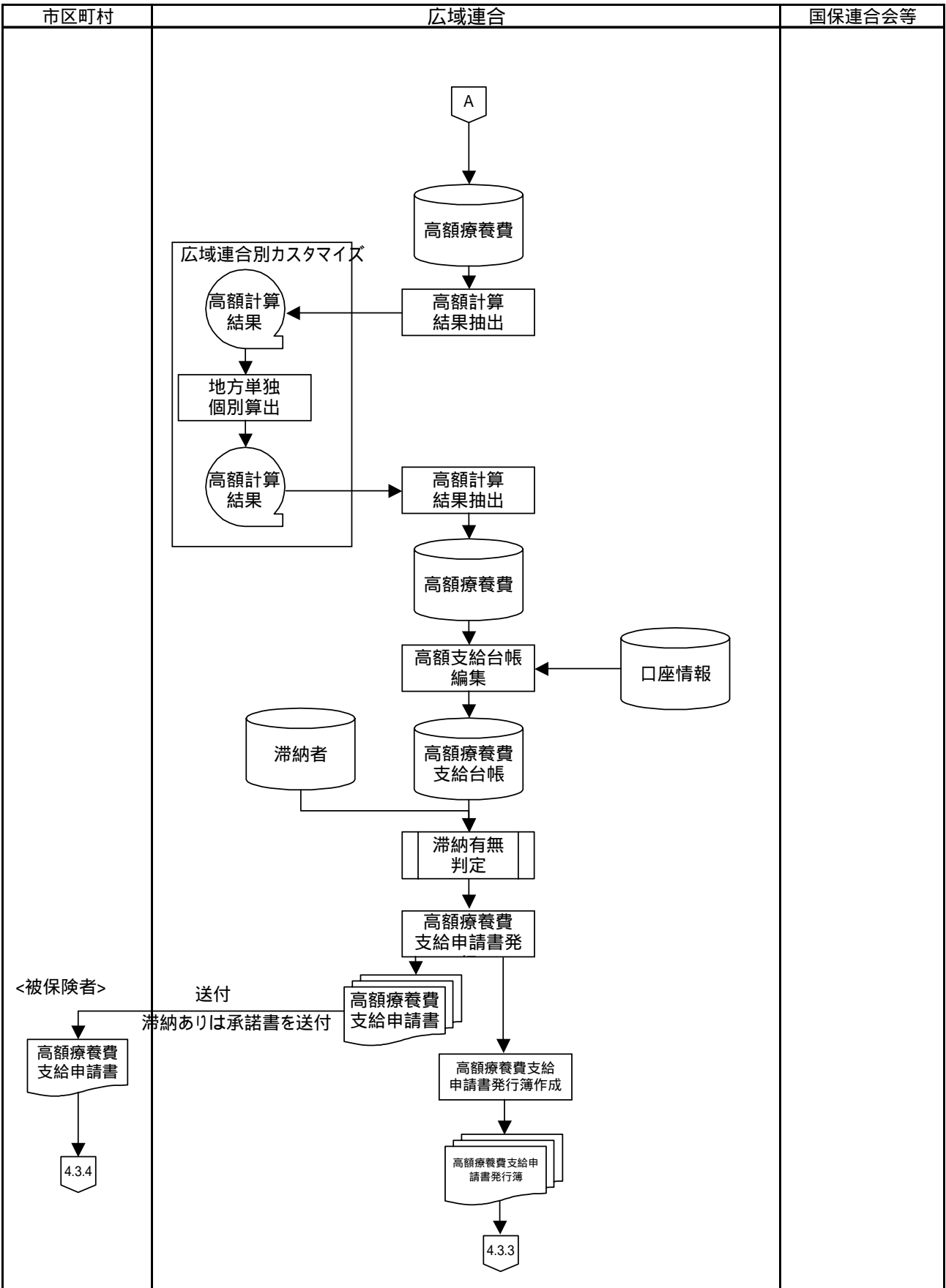
No	大項目	中項目	小項目
4.3.2	給付管理業務	高額療養費	世帯管理(1/2)
	市区町村	広域連合	国保連合会等
		<ol style="list-style-type: none"> 1 4.3.1で被保険者ごとに管理された情報を、被保険者マスタの世帯コードごとに名寄せする 2 世帯単位に一部負担金を合算する 3 世帯単位に合算した一部負担金が、政令で定められた一部負担金の限度額を超えた場合は、高額療養費マスタに登録する。 4 過去12ヶ月以内に世帯の限度額の適用を受けて、3回以上の高額療養費の支給を受けた場合は、4回目から多数該当とし定められた限度額から高額療養費を計算する。また、貸付等を行っている場合は高額該当額から貸付済額を差し引いた支給額を求める。 5 世帯単位の高額療養費を「被保険者ごとに」按分計算する。 	
様式			
備考 到着レセ以降の診療月分も多数回判定が変わる可能性があるので抽出し再計算の対象とする。			

NO	大項目	中項目	小項目
4.3.2	給付管理業務	高額療養費	世帯管理(1/2)



No	大項目	中項目	小項目
4.3.2	給付管理業務	高額療養費	世帯管理(2/2)
	市区町村	広域連合	国保連合会等
12	申請書を受け取った被保険者は、窓口に対し支給申請を行う。	<p>6 地方単独の公費事業、高額扱いの仕様相違分がある場合は広域連合毎の個別高額計算処理を行う為に、抽出処理を行う。</p> <p>7 広域別個別高額計算対応</p> <p>8 広域別個別高額計算対応を行った結果を再度標準データに取り込みを行う。</p> <p>9 高額療養費支給被保険者に対し申請書を発行する。過去に支給申請登録済の情報がある場合は申請書に申請済み情報を付与して出力し、申請受付を待たず支給決定通知の出力を行う。</p> <p>10 滞納ありの場合は承諾書を作成</p> <p>11 高額療養費支給申請書発行簿を作成する。</p>	
<p>様式</p> <p>1. 高額療養費支給申請書</p> <p>2. 高額療養費支給申請書発行簿</p>			
<p>備考</p> <p>以下の条件に合致する場合は支給申請を省略して支給決定通知の出力に進んで構わない。 (支給申請実績、資格得喪変更なし、口座情報あり、口座不能情報なし)</p>			

NO	大項目	中項目	小項目
4.3.2	給付管理業務	高額療養費	世帯管理(2/2)



No	大項目	中項目	小項目
4.3.3	給付管理業務	高額療養費	支給等

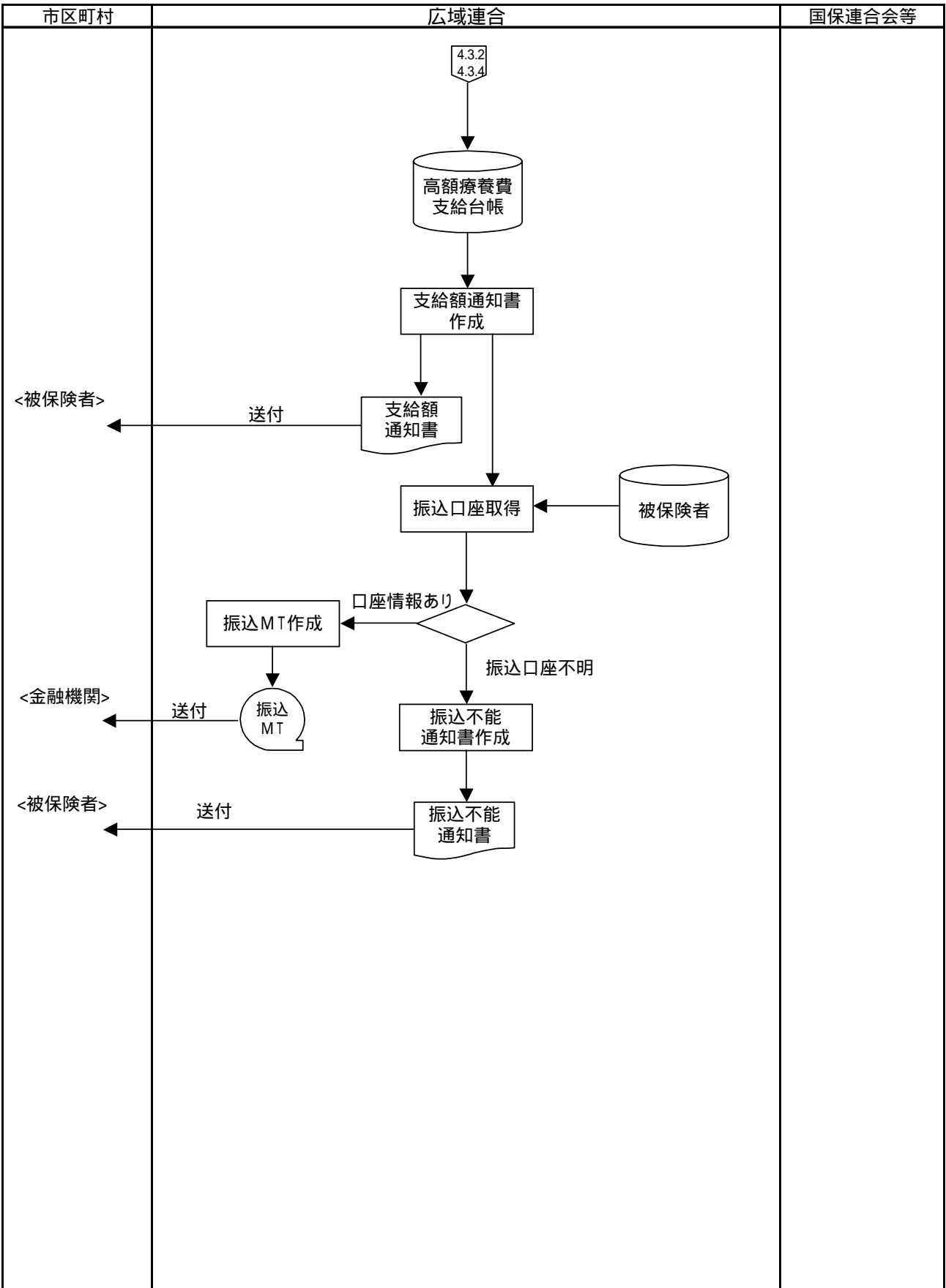
市区町村	広域連合	国保連合会等
	1 被保険者へ支給決定通知書の送付・支給額振込 2 被保険者マスタから振込口座を取得し、振込MTを作成 3 開設口座が不明等の場合は、振込不能通知書を送付する。	

様式

1. 高額療養費支給決定通知書
2. 高額療養費支給窓口相談勧奨通知書
3. 振込MT
4. 振込訂正依頼書
5. 高額療養費振込不能通知書

備考

NO	大項目	中項目	小項目
4.3.3	給付管理業務	高額療養費	支給等



No	大項目	中項目	小項目
4.3.4	給付管理業務	高額療養費	申請受付

被保険者	市区町村	広域連合
	1 被保険者から「高額療養費支給申請書」を受付 2 被保険者の給付内容を確認 3 支給額の相談・調整 4 支給額の確定 5 広域連合の「高額支給申請書」へ登録 6 市区町村の窓口処理サーバに登録されたデータを定時又は随時に広域連合へデータ送信	7 高額療養費申請台帳に登録 高額療養費支給申請書発行簿へ登録

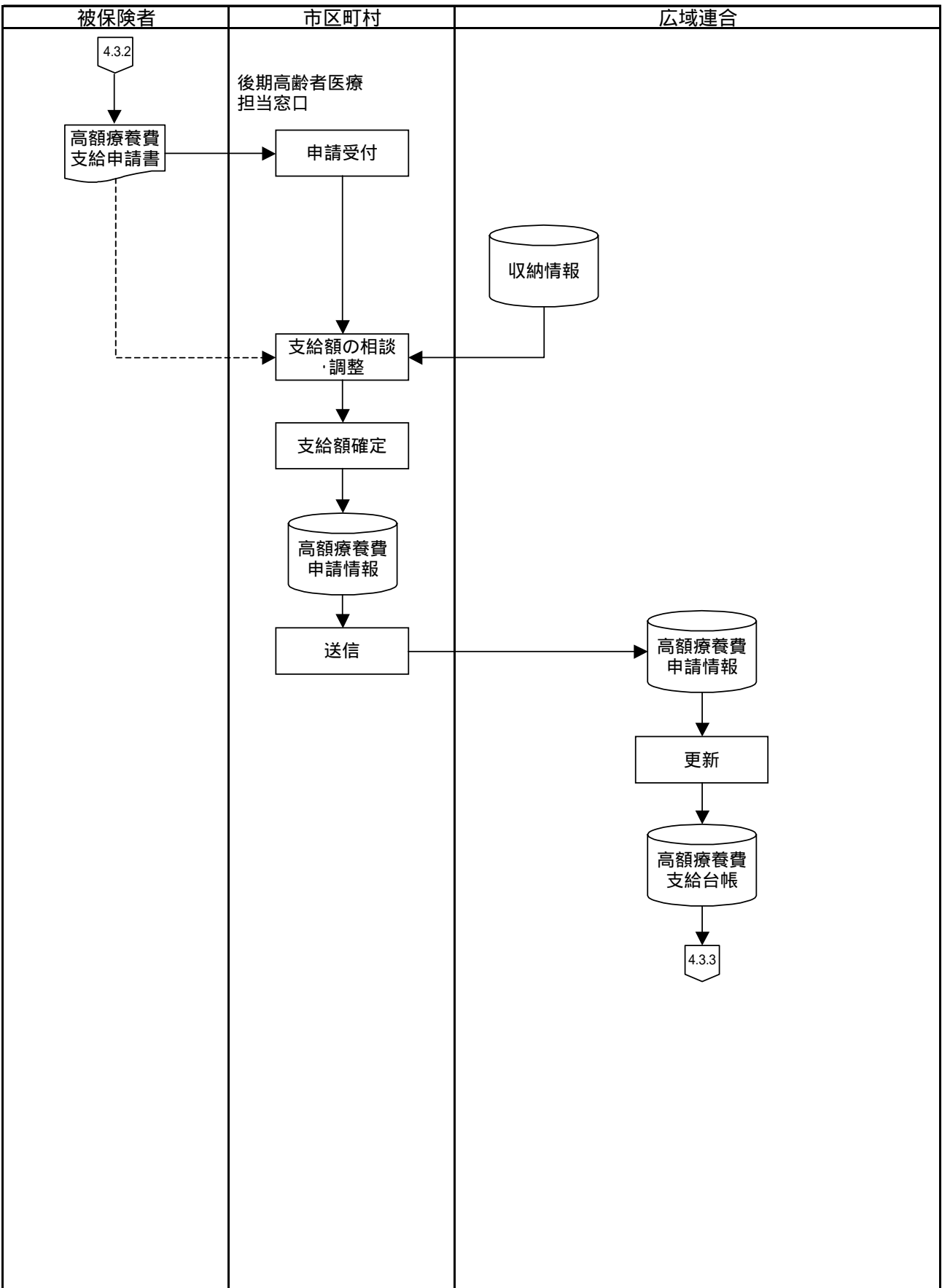
様式

1. 高額療養費支給申請書

備考

当初の支給は被保険者からの申請により行う事を前提としているが、被保険者の利便性を考慮し、「4.3.3」の支給事務のみ行う事も考慮する。

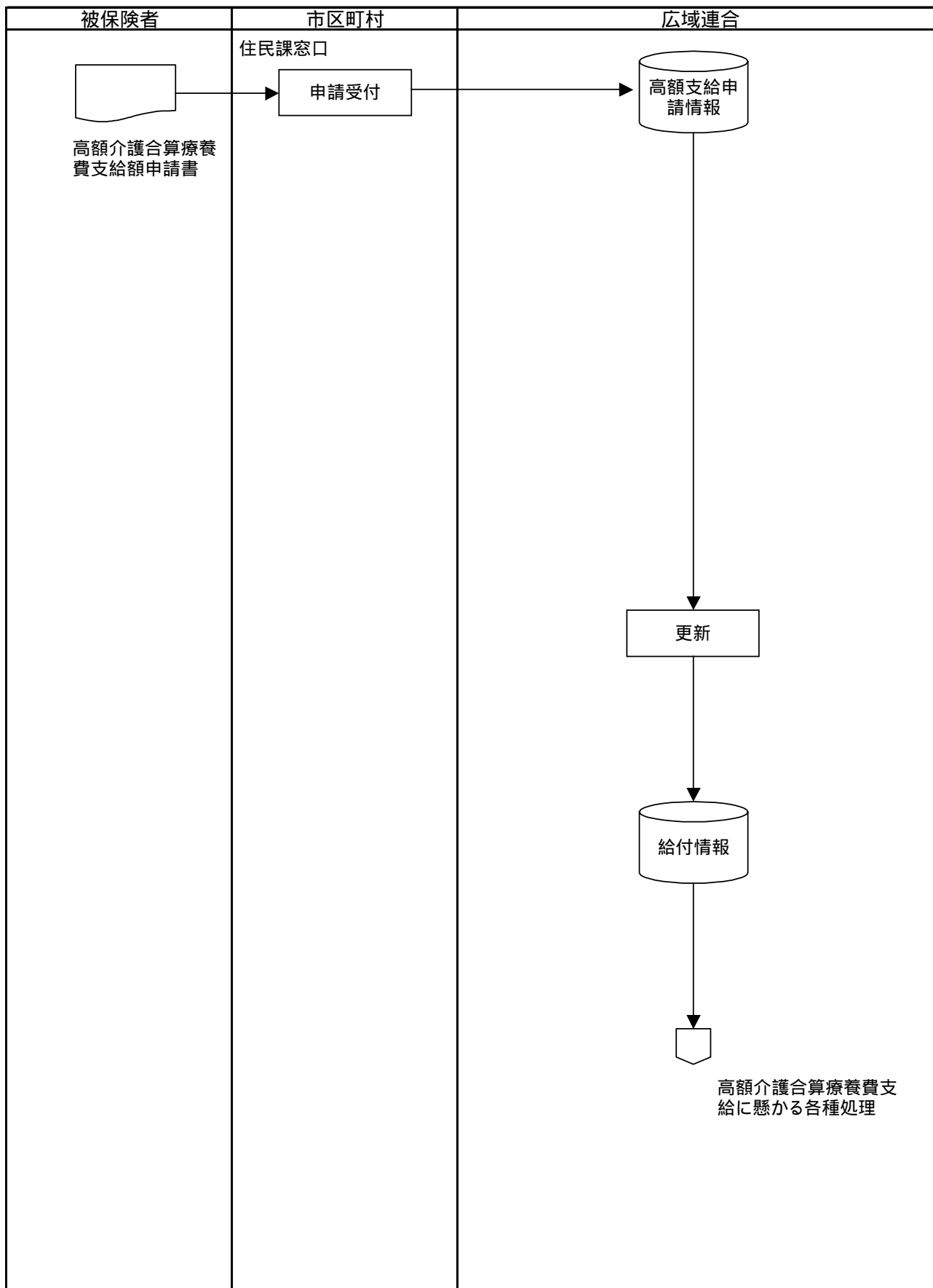
NO	大項目	中項目	小項目
4.3.4	給付管理業務	高額療養費	申請受付



No	大項目	中項目	小項目
4.3.5	給付管理業務	高額療養費	高額介護合算療養費

被保険者	市区町村	広域連合
	1 被保険者から「高額介護合算療養費支給額書」を受付 2 「高額介護合算療養費支給額書」の確認・登録 3 窓口処理サーバへ情報を登録し広域連合へデータ送信	4 被保険者の療養費データ抽出 5 高額介護合算療養費の計算 6 支給額を決定 7 高額療養費支給台帳へ登録 8 被保険者へ支給決定通知書の送付・支給額振込み 9 被保険者マスタから振込み口座を取得し振込MTを作成 10 開設口座等が不明等の場合は振込不能通知書を送付する
11 高額介護合算療養費支給額書(写)を保管		
様式 1. 高額療養費支給決定通知書 2. 高額療養費支出命令書 3. 振込MT 4. 振込訂正依頼書 5. 高額療養費振込不能通知書		
備考		

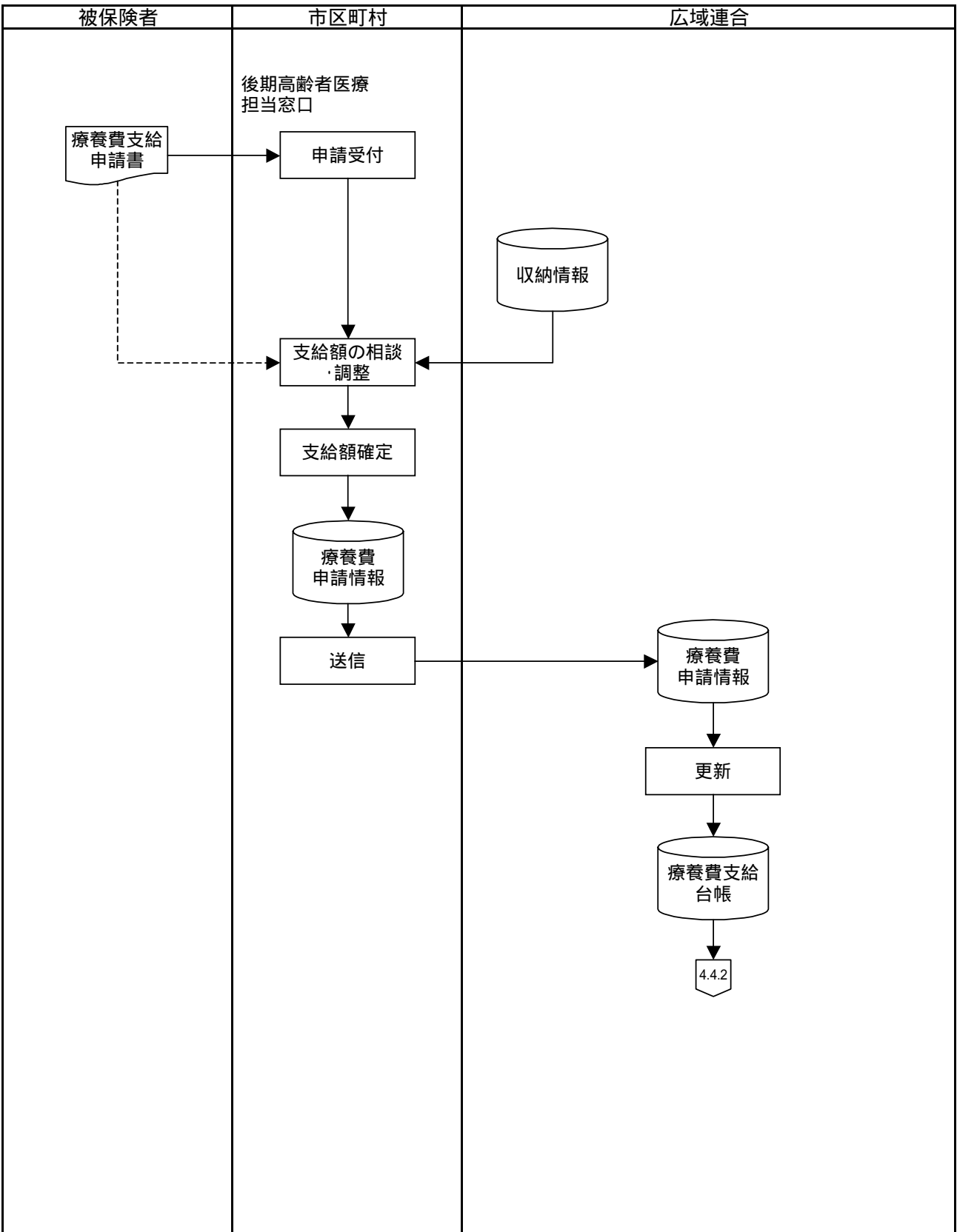
NO	大項目	中項目	小項目
4.3.5	給付管理業務	高額療養費	高額介護合算療養費



No	大項目	中項目	小項目
4.4.1	給付管理業務	療養費	申請受付

被保険者	市区町村	広域連合
	<ol style="list-style-type: none"> 1 被保険者から療養費支給申請書を受付 2 被保険者の給付内容を確認 3 支給額の相談・調整 4 支給額の確定 5 療養費支給申請書の点検を行い、広域連合の「支給申請書入力システム」に登録 6 窓口処理サーバへ情報を登録し広域連合へデータ送信 7 広域連合に療養費支給申請書を送付 医療費支給申請書(写)を保管 	<ol style="list-style-type: none"> 8 療養費申請台帳に登録
様式		
備考		

NO	大項目	中項目	小項目
4.4.1	給付管理業務	療養費	申請受付



No	大項目	中項目	小項目
4.4.2	給付管理業務	療養費	支給等

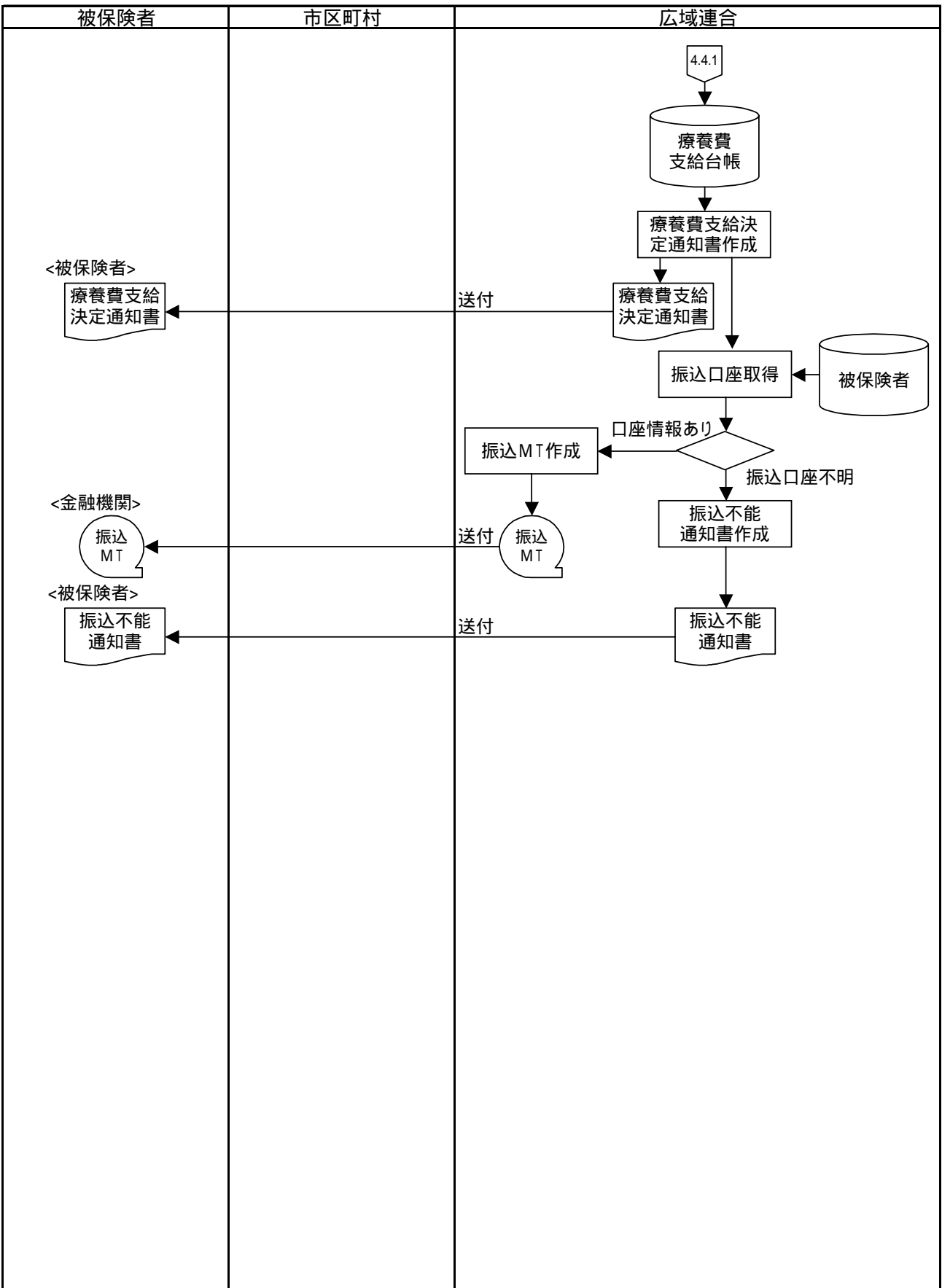
被保険者	市区町村	広域連合
		1 被保険者へ療養費支給決定通知書の送付・支給額振込み 2 被保険者マスタから振込み口座を取得し振込MTを作成 3 開設口座等が不明等の場合は振込不能通知書を送付する

様式

- 1 療養費支給決定通知書
- 2 療養費支給窓口相談勧奨通知書
- 3 療養費支出命令書
- 4 振込MT
- 5 振込訂正依頼書
- 6 療養費振込不能通知書

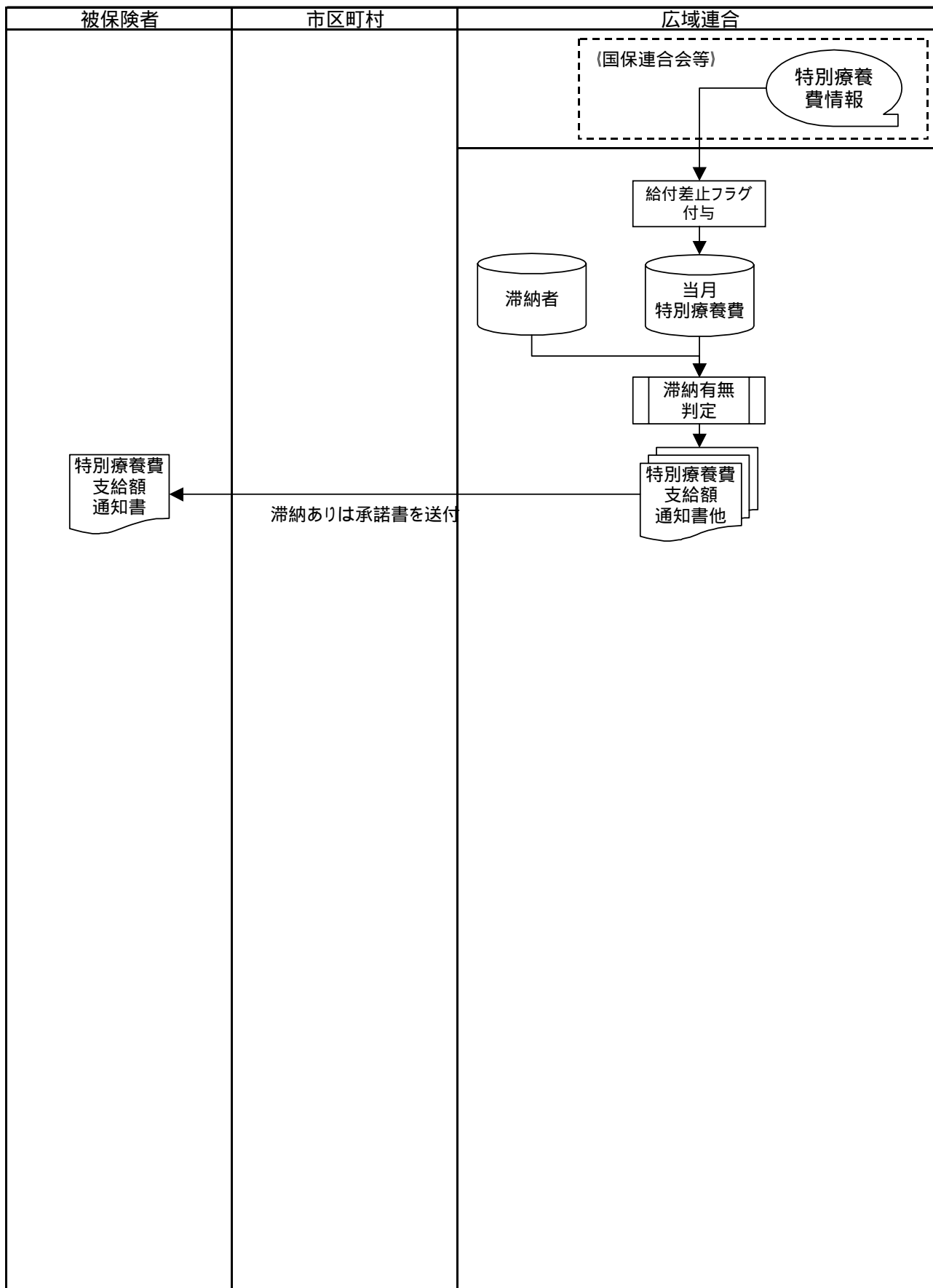
備考

NO	大項目	中項目	小項目
4.4.2	給付管理業務	療養費	支給等



No	大項目	中項目	小項目
4.5.1	給付管理業務	特別療養費	償還額の算出等
	被保険者	市区町村	広域連合
			<ol style="list-style-type: none"> 1 国保連合会等のレセプトデータから特別療養費データを抽出 2 滞納ありの場合は承諾書を作成 3 特別療養費支給額通知書の作成 4 市区町村へ特別療養費支給額通知書を送付 5 被保険者へ特別療養費支給額を通知
<p>様式</p> <p>1. 特別療養費支給額通知書</p>			
<p>備考</p>			

NO	大項目	中項目	小項目
4.5.1	給付管理業務	特別療養費	特別療養費償還額の算出



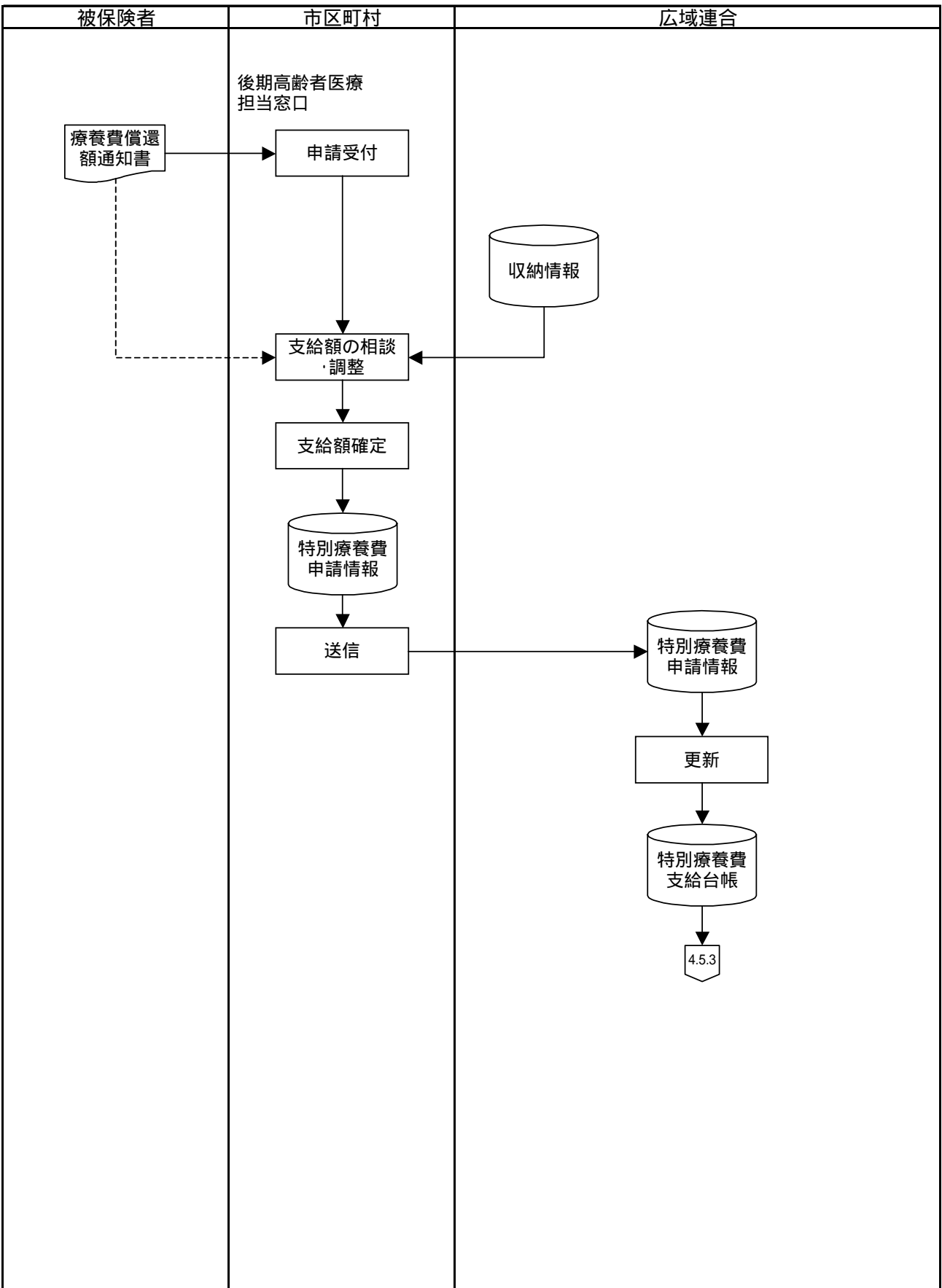
No	大項目	中項目	小項目
4.5.2	給付管理業務	特別療養費	申請受付

被保険者	市区町村	広域連合
	1 被保険者から療養費償還額通知書を受付 2 被保険者の給付内容を確認 3 支給額の相談・調整 4 償還額の確定 5 療養費償還額通知書の点検を行い、広域連合の「支給申請書入力システム」に登録 6 窓口処理サーバへ情報を登録し広域連合へデータ送信 7 広域連合に療養費償還額通知書を送付 療養費償還額通知書(写)を保管	8 特別療養費申請台帳に登録

様式

備考

NO	大項目	中項目	小項目
4.5.2	給付管理業務	特別療養費	申請受付



No	大項目	中項目	小項目
4.5.3	給付管理業務	特別療養費	特別療養費支給

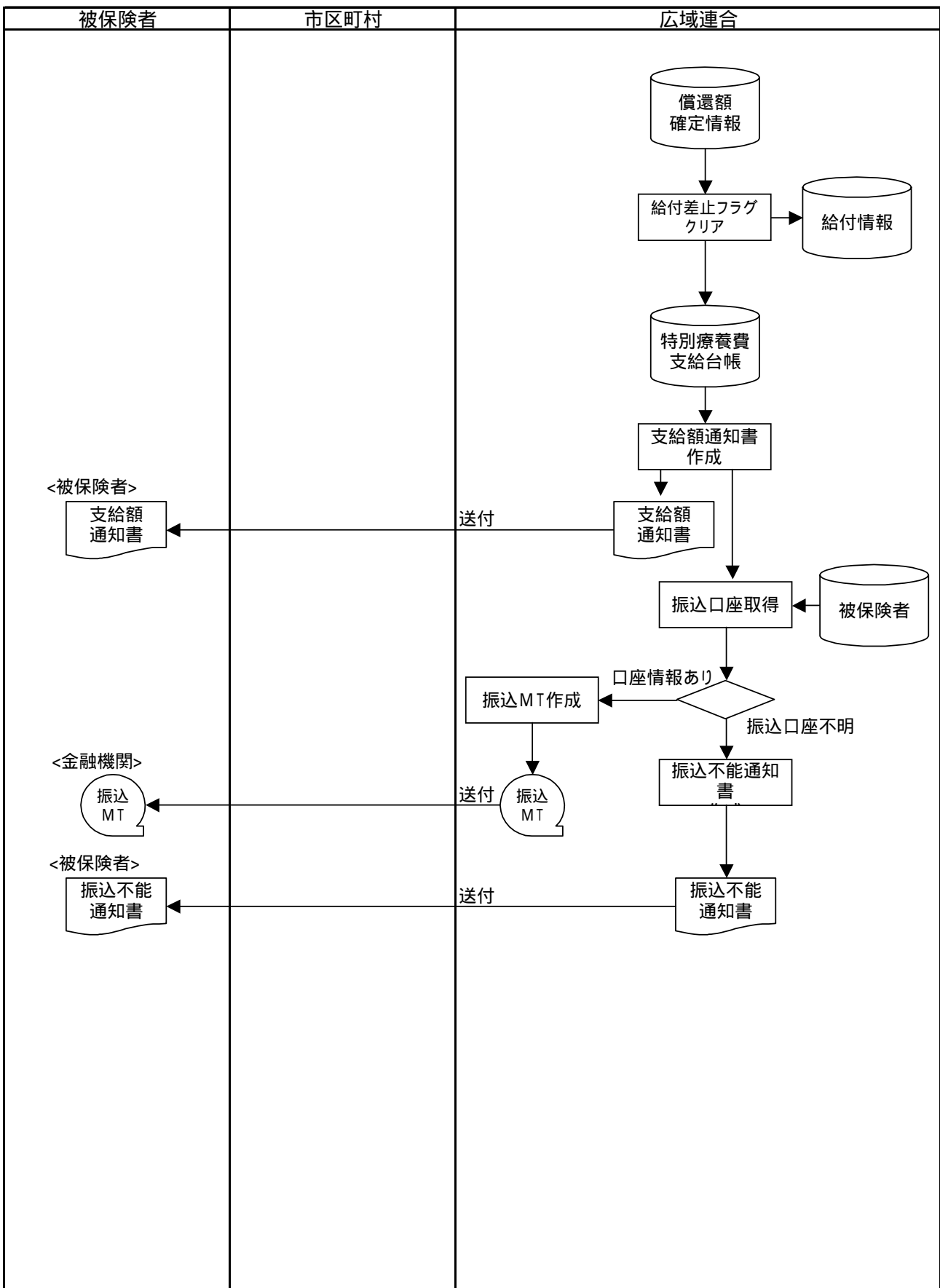
被保険者	市区町村	広域連合
		1 給付差止フラグクリア 2 被保険者へ償還決定通知書の送付・償還額振込み 3 被保険者マスタから振込み口座を取得し振込MTを作成 4 開設口座等が不明等の場合は振込不能通知書を送付する

様式

1. 特別療養費支給決定通知書
2. 特別療養費支給窓口相談勧奨通知書
3. 特別療養費支出命令書
4. 振込MT
5. 振込訂正依頼書
6. 特別療養費振込不能通知書

備考

NO	大項目	中項目	小項目
4.5.3	給付管理業務	特別療養費	特別療養費支給



No	大項目	中項目	小項目
4.6.1	給付管理業務	その他支給	葬祭費支給・傷病手当金の支給

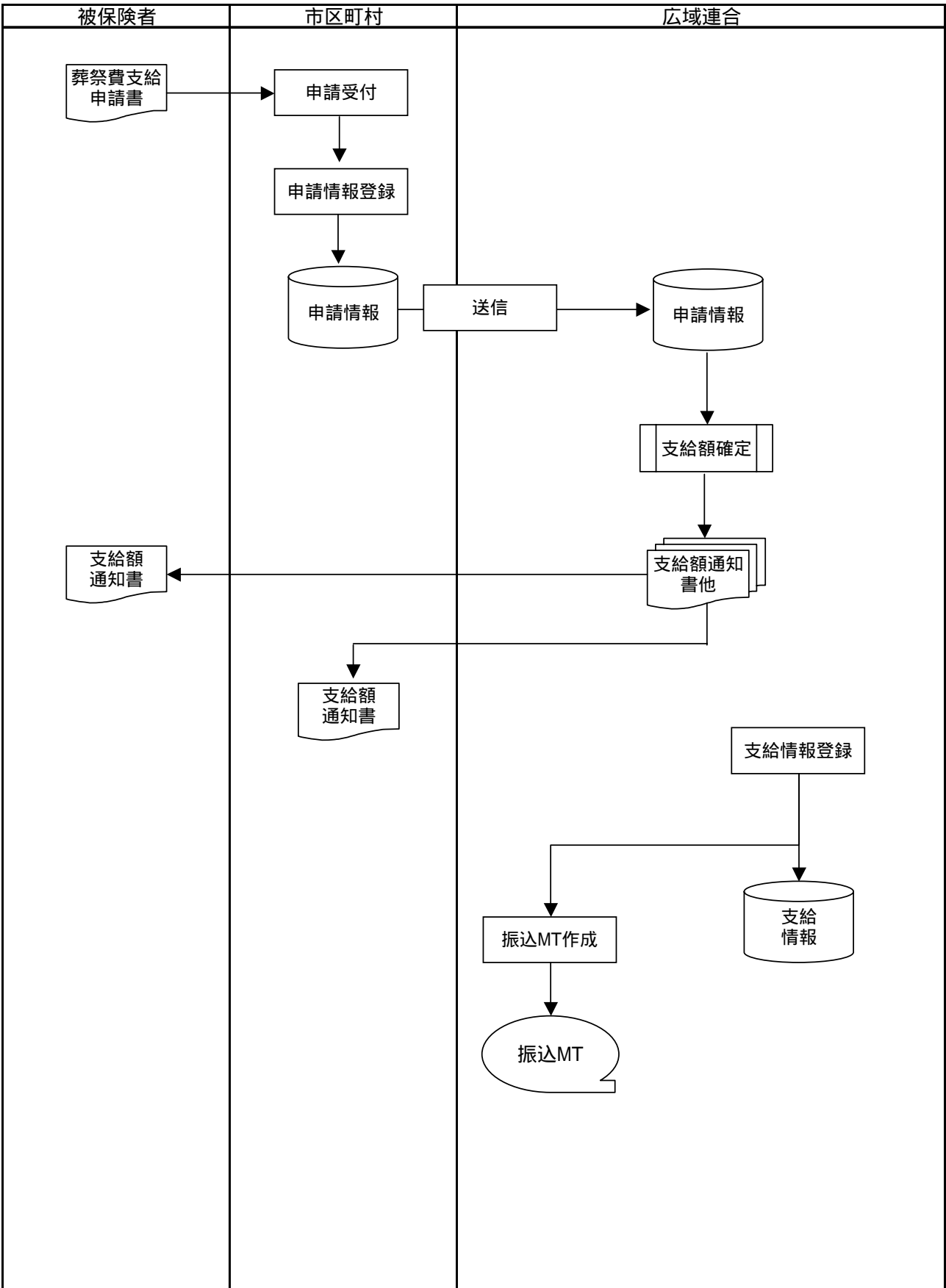
被保険者	市区町村	広域連合
	1 葬祭費等支給申請の受付 2 申請情報を入力し広域連合へ送信	3 支給額決定 4 被保険者へ支給決定通知書の送付・支給額振込 5 被保険者マスタから振込口座を取得し、振込MTを作成 6 開設口座が不明等の場合は、振込不能通知書を送付する。

様式

1. その他支給決定通知書
2. その他支給窓口相談勧奨通知書
3. その他支出命令書
4. 振込MT
5. 振込訂正依頼書
6. その他振込不能通知書

備考

NO	大項目	中項目	小項目
4.6.1	給付管理業務	その他の支給	葬祭費支給・傷病手当金の支給



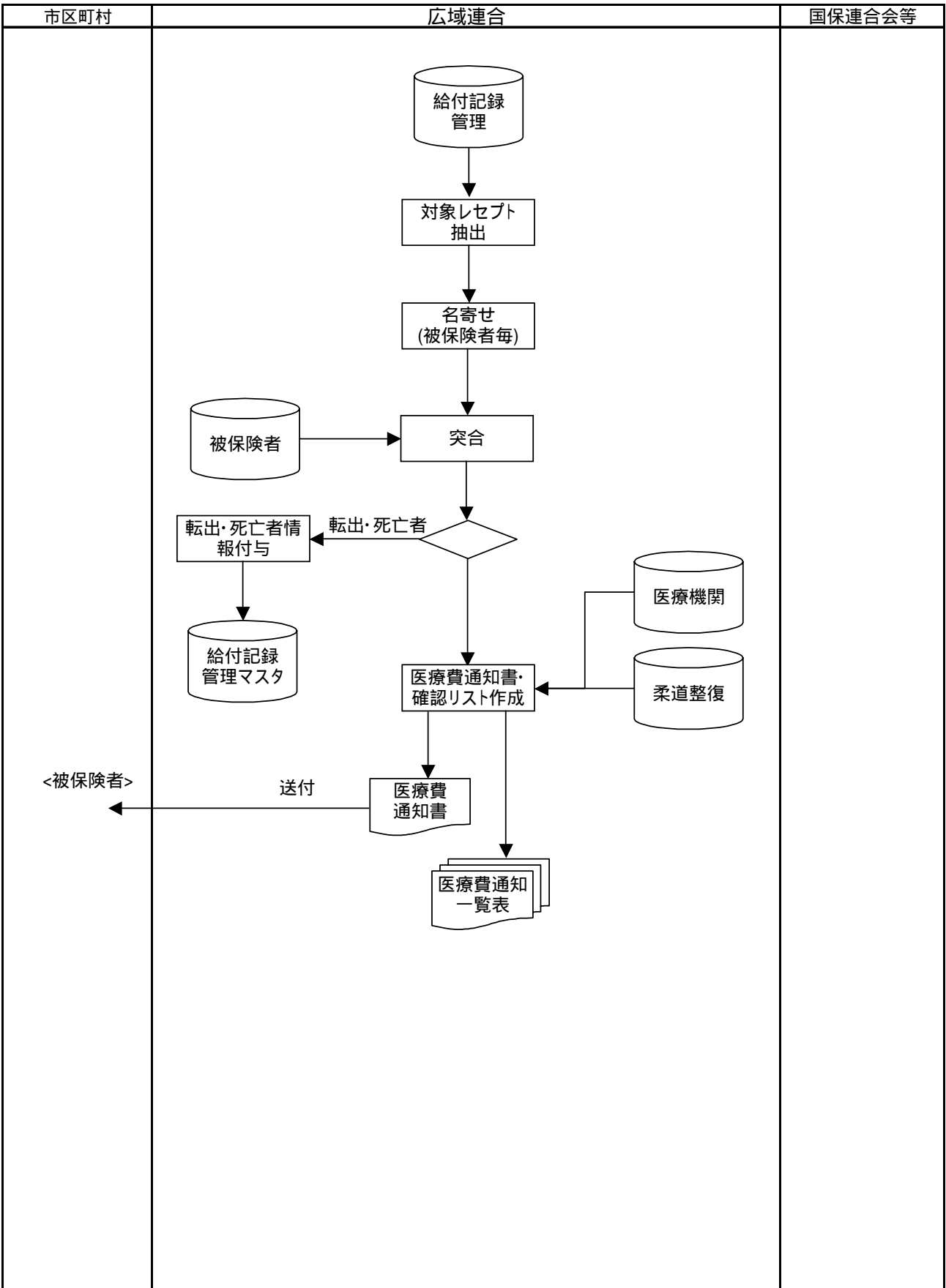
No	大項目	中項目	小項目
4.7.1	給付管理業務	医療費通知書等作成処理	医療費通知書等作成処理

市区町村	広域連合	国保連合会等
	<ol style="list-style-type: none"> 1 給付記録管理マスタより、医療費通知書の対象となるレセプト情報を抽出し、被保険者毎に名寄せする。 2 集計したレセプト情報を、直近の被保険者マスタと突合し、転出者・死亡者に情報を付加する。 3 集計レセプト情報及び医療機関マスタ・柔道整復マスタより、医療費通知書・医療費通知書確認リストを作成・出力する。 (通知月については、広域連合毎に設定できるものとする。) 4 作成した医療費通知書を、被保険者に発送する。 	

様式
1. 医療費通知書
2. 医療費通知一覧表

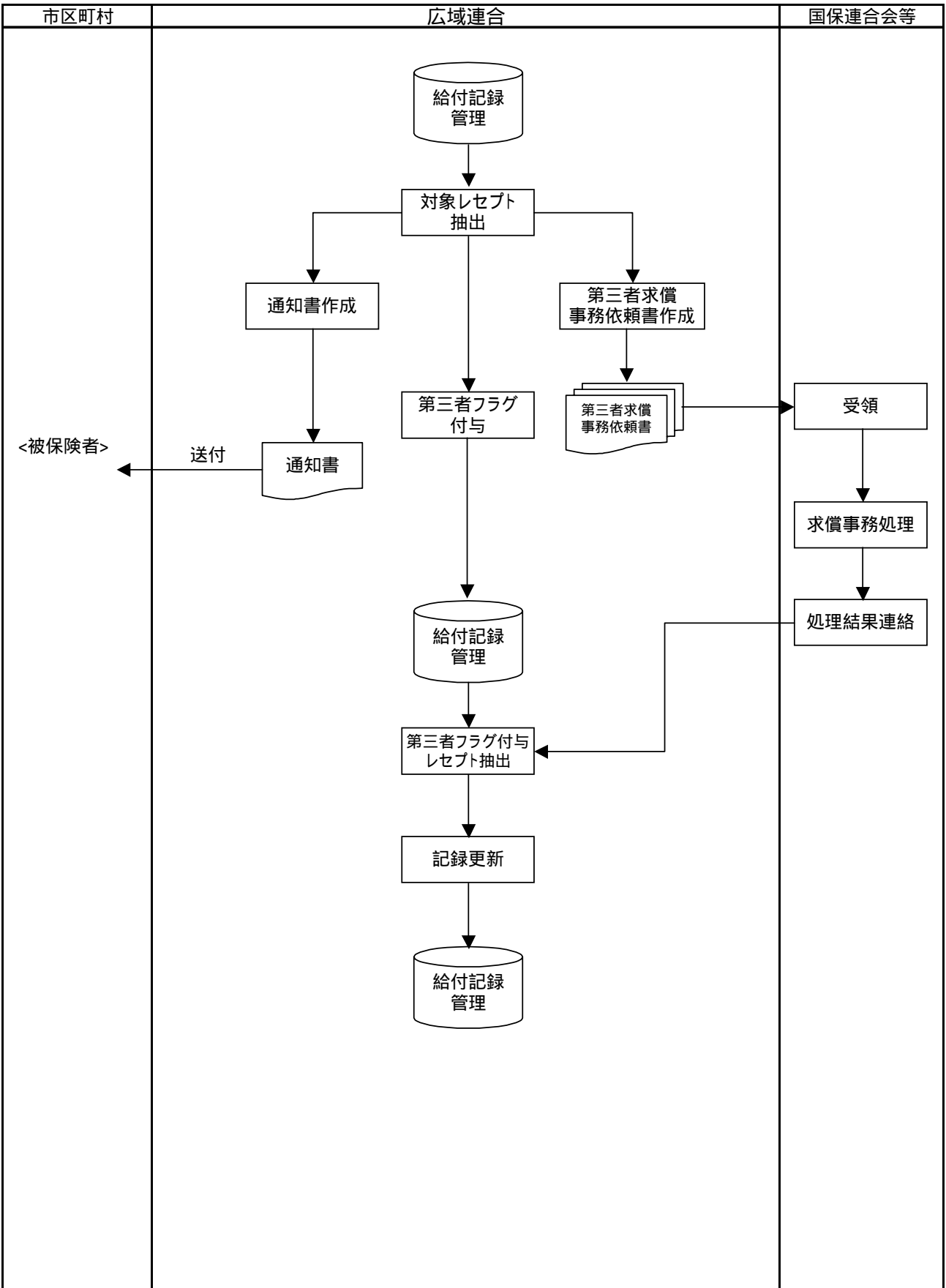
備考

NO	大項目	中項目	小項目
4.7.1	給付管理業務	医療費通知書等作成処理	医療費通知書等作成処理



No	大項目	中項目	小項目
4.8.1	給付管理業務	第三者行為求償事務	対象者(レセプト)の抽出等
	市区町村	広域連合	国保連合会等
		<ol style="list-style-type: none"> 1 国保連合会等の給付情報から、対象レセプトを抽出する。 <ul style="list-style-type: none"> ・ 第三者行為レセプト ・ 到着後に第三者行為が判明したレセプト(4.8.2 対象者の登録, 4.11.1 給付制限) 2 レセプトを抽出後、対象者及びレセプトを登録し、リスト(第三者行為求償事務依頼書)を作成する。 3 リストとレセプトは広域連合所在の国保連合会等へ送付する。 4 対象者(被保険者)宛に通知書を作成し、送付する。 5 第三者行為求償として処理したレセプトは給付記録(情報)を保留(第三者フラグ)する。 6 求償事務の処理結果を基に給付記録を更新する。 	
	<p>様式</p> <ol style="list-style-type: none"> 1. 第三者求償事務依頼書 2. 第三者求償事務依頼通知書 		
	備考		

NO	大項目	中項目	小項目
4.8.1	給付管理業務	第三者行為求償事務	対象者（レセプト）の抽出等



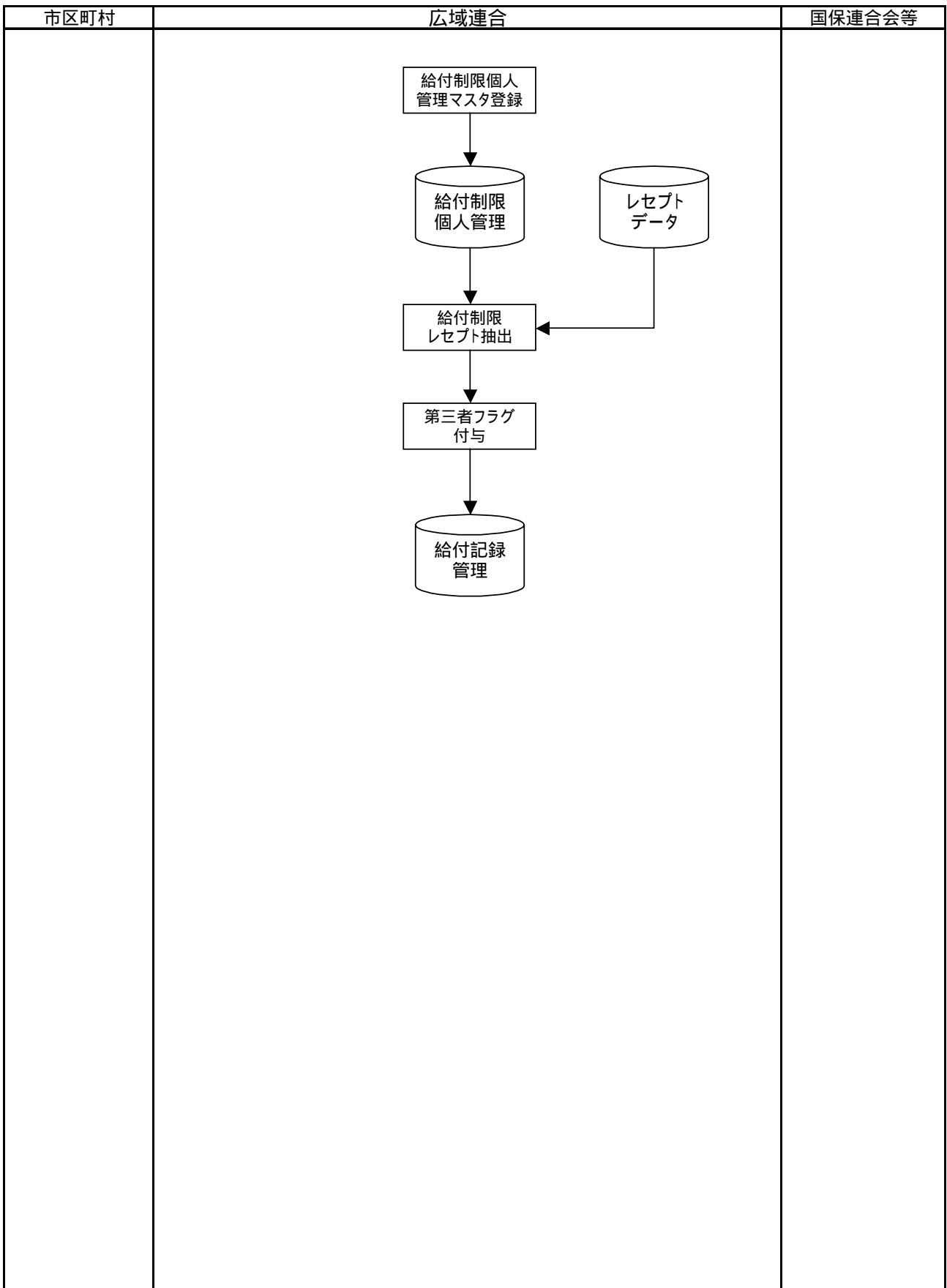
No	大項目	中項目	小項目
4.8.2	給付管理業務	第三者行為求償事務	対象者の登録

市区町村	広域連合	国保連合会等
	<ol style="list-style-type: none"> 1 第三者行為が判明した個人を給付制限個人管理に登録する。 2 登録した個人と期間に該当するレセプト(第三者行為以外)を抽出する。 3 第三者行為に該当するレセプトに第三者フラグを設定する。 	

様式

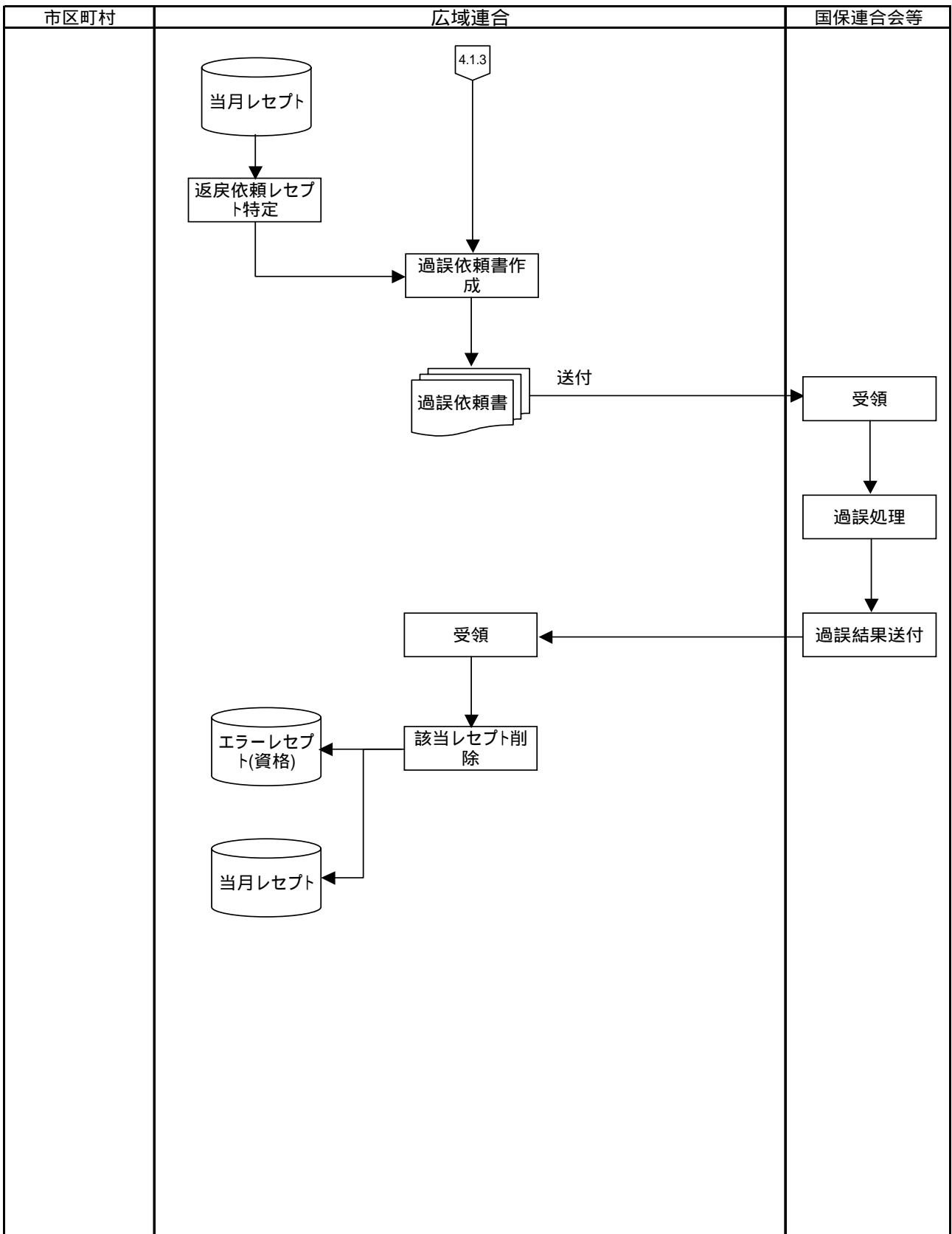
備考

NO	大項目	中項目	小項目
4.8.2	給付管理業務	第三者行為求償事務	対象者の登録



No	大項目	中項目	小項目
4.9.1	給付管理業務	過誤・再審査	資格過誤
	市区町村	広域連合	国保連合会等
		<ol style="list-style-type: none"> 1 4.1.3の資格確認エラーとなったレセプトを特定し、リスト(過誤依頼書)を作成する。 2 医療機関等から返戻依頼のあったレセプトを特定しリスト(過誤依頼書)を作成する。 3 リストとレセプトは広域連合所在の国保連合会等へ送付する。 4 過誤結果を受け取る。 5 過誤結果を基に該当レセプト情報を削除する。 	
<p>様式 1. 過誤依頼書</p>			
<p>備考</p>			

NO	大項目	中項目	小項目
4.9.1	給付管理業務	過誤・再審査	資格過誤



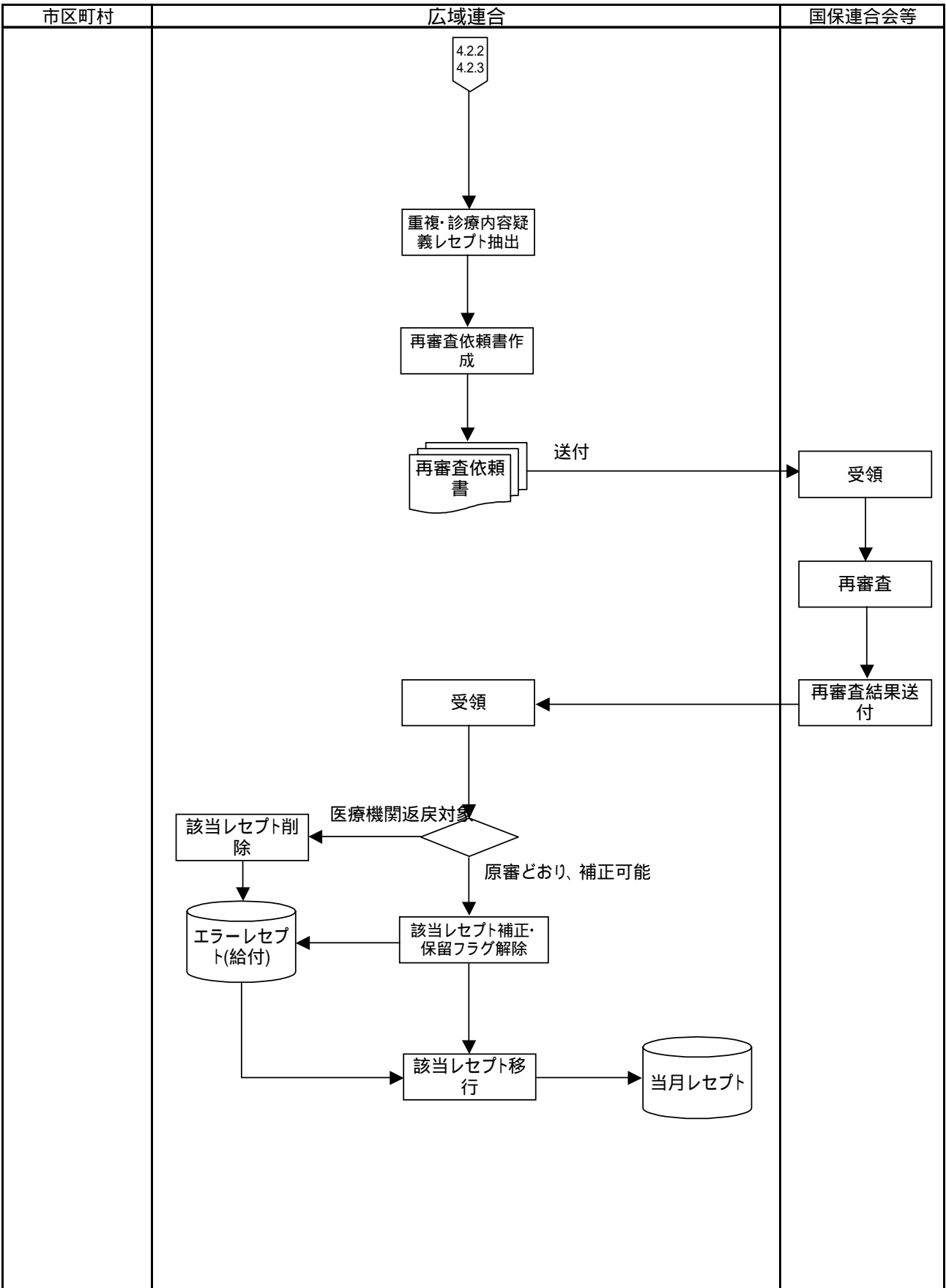
No	大項目	中項目	小項目
4.9.2	給付管理業務	過誤・再審査	再審査

市区町村	広域連合	国保連合会等
	<ol style="list-style-type: none"> 1 4.2.2の当月点検処理、4.2.3の当月横覧処理により、エラー(重複)となったレセプトを特定し、リスト(再審査依頼書)を作成する。 2 請求(診療)内容に疑義があるレセプトについてリスト(再審査依頼書)を作成する。 3 リストとレセプトは広域連合所在の国保連合会等へ送付する。 4 再審査結果を受領する 5 再審査結果を基に原審どおり、補正可能なレセプトであれば補正し、該当レセプトの保留フラグを解除し、当月レセプトへ移行する。 6 再審査結果を基に医療機関へ返戻するものは該当レセプトを削除する。 	

様式
1.再審査依頼書

備考

NO	大項目	中項目	小項目
4.9.2	給付管理業務	過誤・再審査	再審査



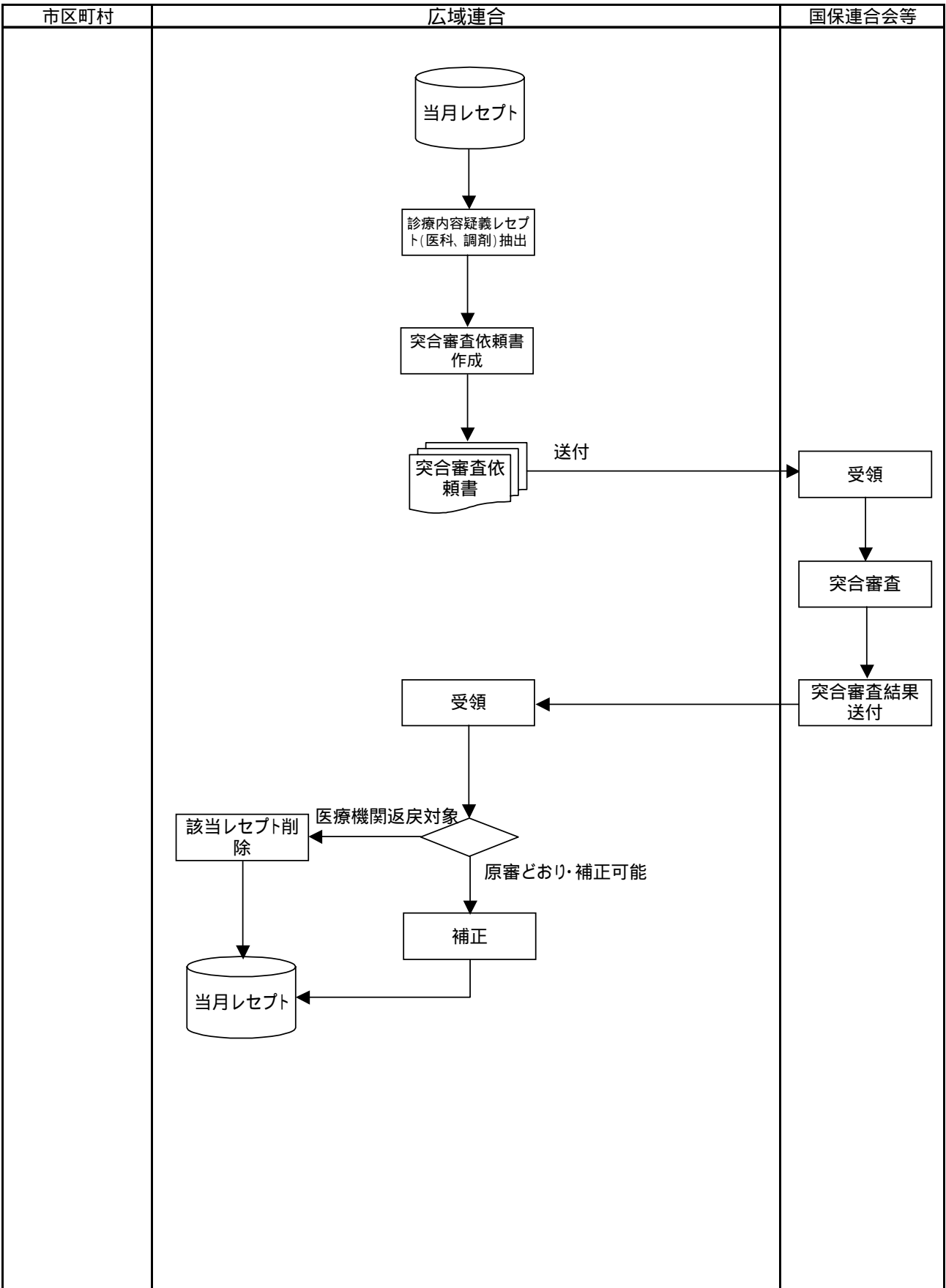
No	大項目	中項目	小項目
4.9.3	給付管理業務	過誤・再審査	突合審査

市区町村	広域連合	国保連合会等
	<ol style="list-style-type: none"> 1 当月レセプトより、医科(歯科)と調剤レセプトを突合し、内容に疑義があるものについてリスト(突合審査依頼書)を作成する。 2 リストとレセプトは広域連合所在の国保連合会等へ送付する。 3 突合審査結果を受領する 4 突合審査結果を基に原審どおり、補正可能なレセプトであれば補正し、該当レセプトの保留フラグを解除し、当月レセプトへ移行する。 5 再審査結果を基に医療機関へ返戻するものは該当レセプトを削除する。 	

様式
1.突合審査依頼書

備考

NO	大項目	中項目	小項目
4.9.3	給付管理業務	過誤・再審査	突合審査



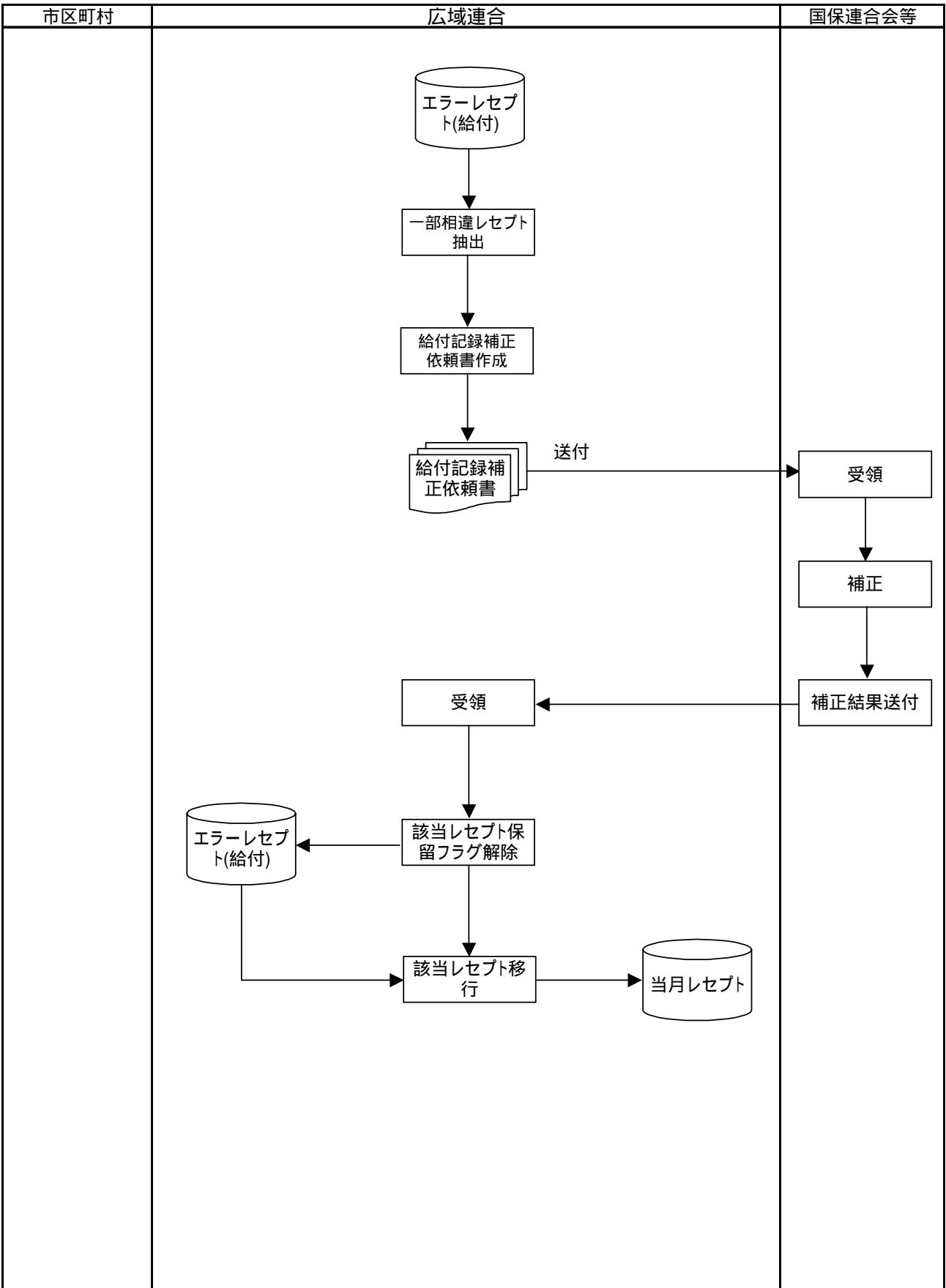
No	大項目	中項目	小項目
4.9.4	給付管理業務	過誤・再審査	給付記録補正

市区町村	広域連合	国保連合会等
	<ol style="list-style-type: none"> 1 縦覧チェックにより、エラーとなったレセプトを抽出し、リスト(給付記録補正依頼書)を作成する。 リストとレセプトは広域連合所在の国保連合会等へ送付する。 2 補正結果を受領する。 3 補正結果を基にレセプトを補正し、該当レセプトの保留フラグを解除し、当月レセプトへ移行する。 	

様式
1. 給付記録補正依頼書

備考

NO	大項目	中項目	小項目
4.9.4	給付管理業務	過誤・再審査	給付記録補正



No	大項目	中項目	小項目
4.10.1	給付管理業務	統計関係資料作成	月報・年報作成

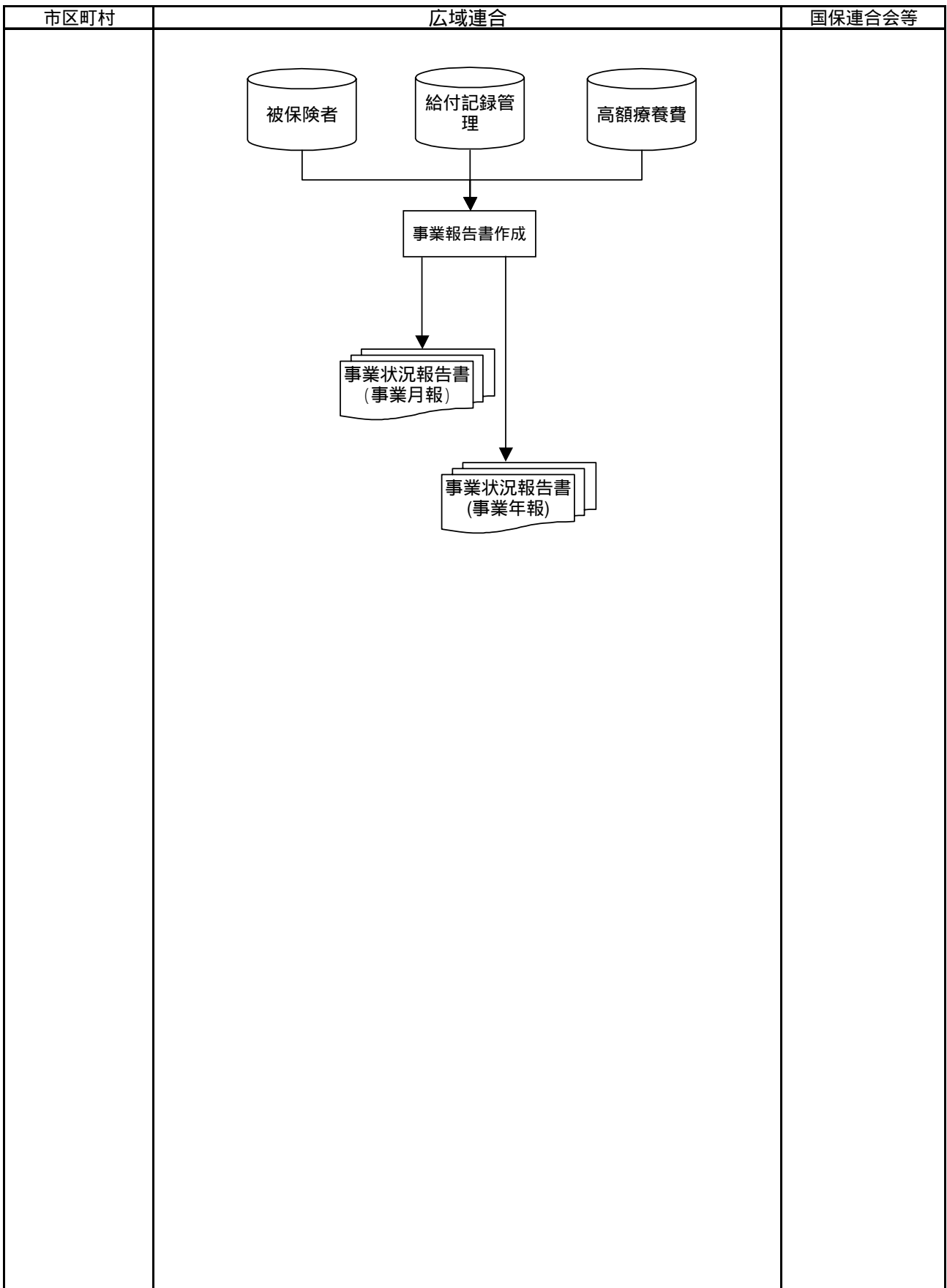
市区町村	広域連合	国保連合会等
	<ol style="list-style-type: none"> 1 被保険者マスタ・給付記録管理マスタ・高額療養費マスタより、一般状況・保険給付状況（保険給付及び高額療養費の状況・保険給付等内訳）について月ごとの事業状況報告書を作成し、出力する。 2 被保険者マスタ・給付記録管理マスタ・高額療養費マスタより、一般状況・保険給付状況（保険給付及び高額療養費の状況・保険給付等内訳）について年ごとの事業状況報告書を作成し、出力する。 	

様式

1. 事業状況報告書(事業月報)
2. 事業状況報告書(事業年報)

備考

NO	大項目	中項目	小項目
4.10.1	給付管理業務	統計関係資料作成	月報・年報作成



No	大項目	中項目	小項目
4.10.2	給付管理業務	統計関係資料作成	医療費分析帳票作成

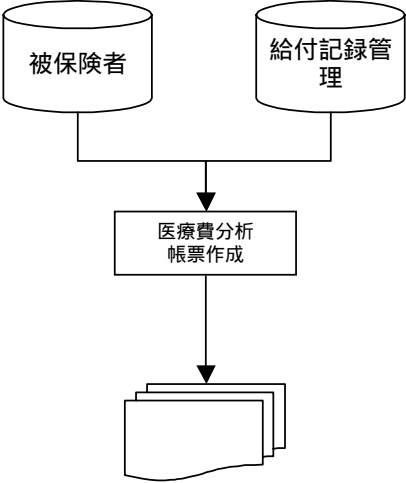
市区町村	広域連合	国保連合会等
	1 給付記録管理マスタ・被保険者マスタより、医療費分析関係帳票を作成し、出力する。	

様式

備考

広域連合構成市区町村単位での帳票作成・出力を可能とする。

NO	大項目	中項目	小項目
4.10.2	給付管理業務	統計関係資料作成	医療費分析帳票作成

市区町村	広域連合	国保連合会等
	 <pre> graph TD A[被保険者] --- B[給付記録管理] A --> C[医療費分析帳票作成] B --> C C --> D[帳票] </pre>	

No	大項目	中項目	小項目
4.10.3	給付管理業務	統計関係資料作成	厚生労働省報告統計作成処理

市区町村	広域連合	国保連合会等
	1 給付記録管理マスタ・被保険者マスタより、厚生労働省報告統計関係帳票を作成・出力する。	

様式

備考

広域連合構成市区町村単位での帳票作成・出力を可能とする。

NO	大項目	中項目	小項目
4.10.3	給付管理業務	統計関係資料作成	厚生労働省報告統計作成

市区町村	広域連合	国保連合会等
	<pre> graph TD A[被保険者] --> C[厚生労働省報告統計帳票作成] B[給付記録管理] --> C C --> D[報告帳票] </pre>	

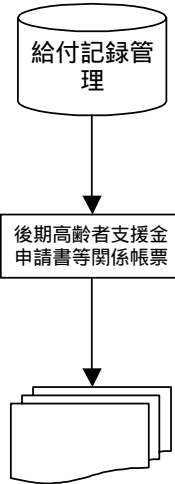
No	大項目	中項目	小項目
4.10.4	給付管理業務	統計関係資料作成	支援金申請書作成処理

市区町村	広域連合	国保連合会等
	1 給付記録管理マスタより、後期高齢者支援金申請書等関係帳票を作成・出力する。	

様式

備考

NO	大項目	中項目	小項目
4.10.4	給付管理業務	統計関係資料作成	支援金申請書作成処理

市区町村	広域連合	国保連合会等
	 <pre> graph TD A[給付記録管理] --> B[後期高齢者支援金申請書等関係帳票] B --> C[帳票] </pre>	

No	大項目	中項目	小項目
4.10.5	給付管理業務	統計関係資料作成	公費負担関係帳票作成

市区町村	広域連合	国保連合会等
	1 給付記録管理マスタより、療養の給付等に関する費用の額について、それぞれ公費負担(国・都道府県・市区町村)等関係帳票を作成・出力する。	
様式		
備考		

NO	大項目	中項目	小項目
4.10.5	給付管理業務	統計関係資料作成	公費負担関係帳票作成

市区町村	広域連合	国保連合会等
	<pre> graph TD A[給付記録管理] --> B[公費負担関係帳票作成] B --> C[] </pre>	

No	大項目	中項目	小項目
4.11.1	給付管理業務	給付制限	給付制限 (1/2)

被保険者	市区町村	広域連合
		<ol style="list-style-type: none"> 1 レセプト情報より、外傷レセプトを抽出する。 2 抽出したレセプトより、該当被保険者に対して給付制限照会書を作成・送付する。 3 該当被保険者からの回答書の分類・整理し、該当被保険者に対して調査を行う。 <ul style="list-style-type: none"> ・ 審査支払機関経由 ・ 被保険者へ直接 4 調査結果にもとづき、給付制限対象者を抽出し、給付制限対象者情報を給付制限管理マスタに登録し管理する。 5 調査結果にもとづき、第三者行為が判明したレセプトに第三者フラグを設定する。

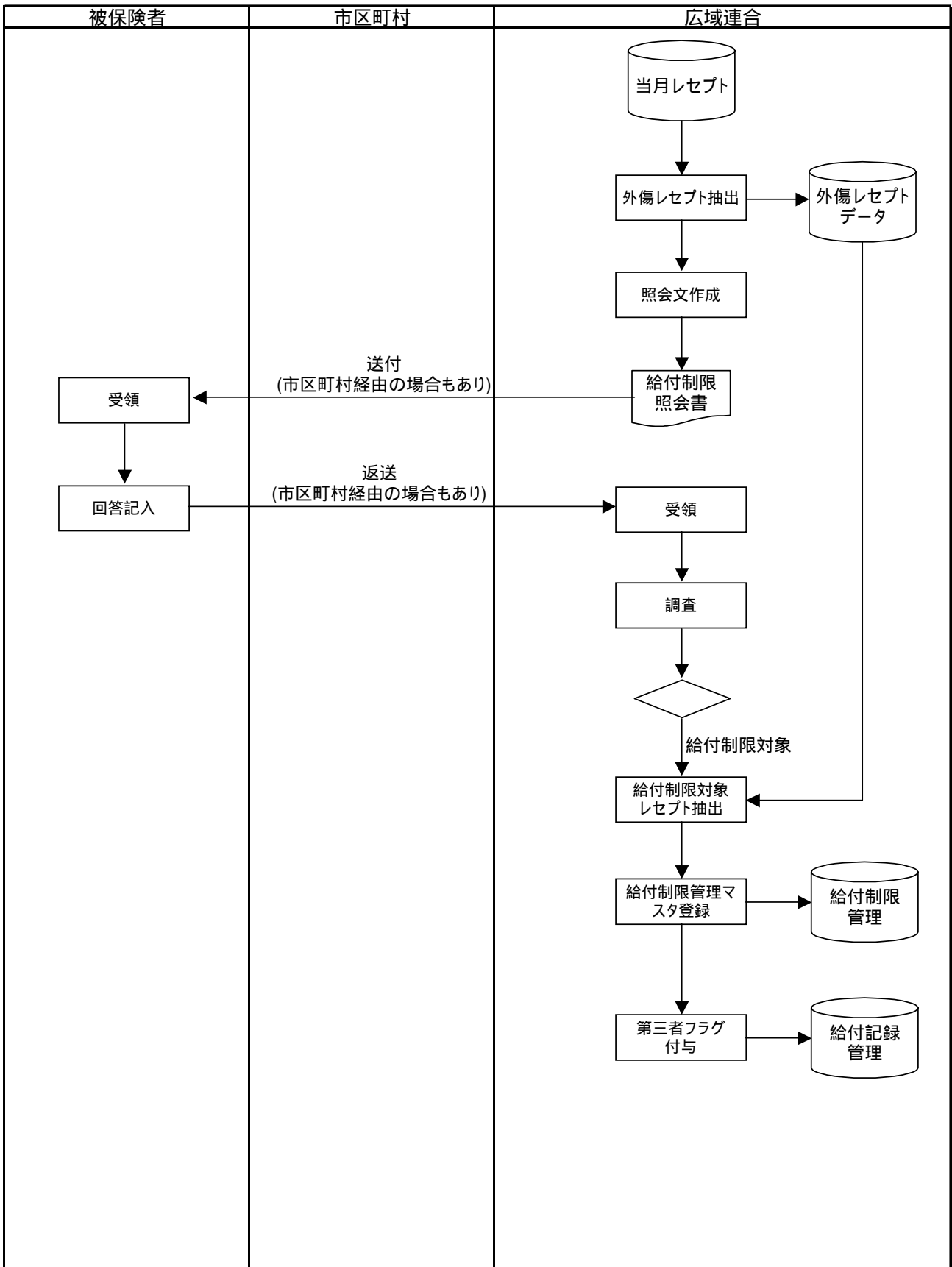
様式

1. 給付制限照会書

備考

被保険者に送付、又は被保険者から返信される書類は市区町村を経由する場合もある。

NO	大項目	中項目	小項目
4.11.1	給付管理業務	給付制限	給付制限(1/2)



No	大項目	中項目	小項目
4.11.1	給付管理業務	給付制限	給付制限 (2/2)

被保険者	市区町村	広域連合
<p>8 被保険者が窓口を訪れる。</p> <p>10 被保険者は返還金納付書・相談結果にもとづき返還金を納付する。</p>	<p>6 給付制限対象者リストを作成・出力する。</p> <p>9 市区町村窓口にて給付制限対象被保険者からの返還金等の折衝・相談を行う (該当者情報呼出)</p>	<p>6 給付制限対象者リストを作成・出力する。</p> <p>7 給付制限対象者に対して各種通知等を作成し、業務上・給付外等は被保険者に返還を求める。 <ul style="list-style-type: none"> ・ 給付制限通知書 ・ 返還金納付書 ・ 返還金窓口相談勧奨通知書 等 </p> <p>11 被保険者から納付された返還金の入金情報を確認し、給付制限マスタに情報を登録する。</p>

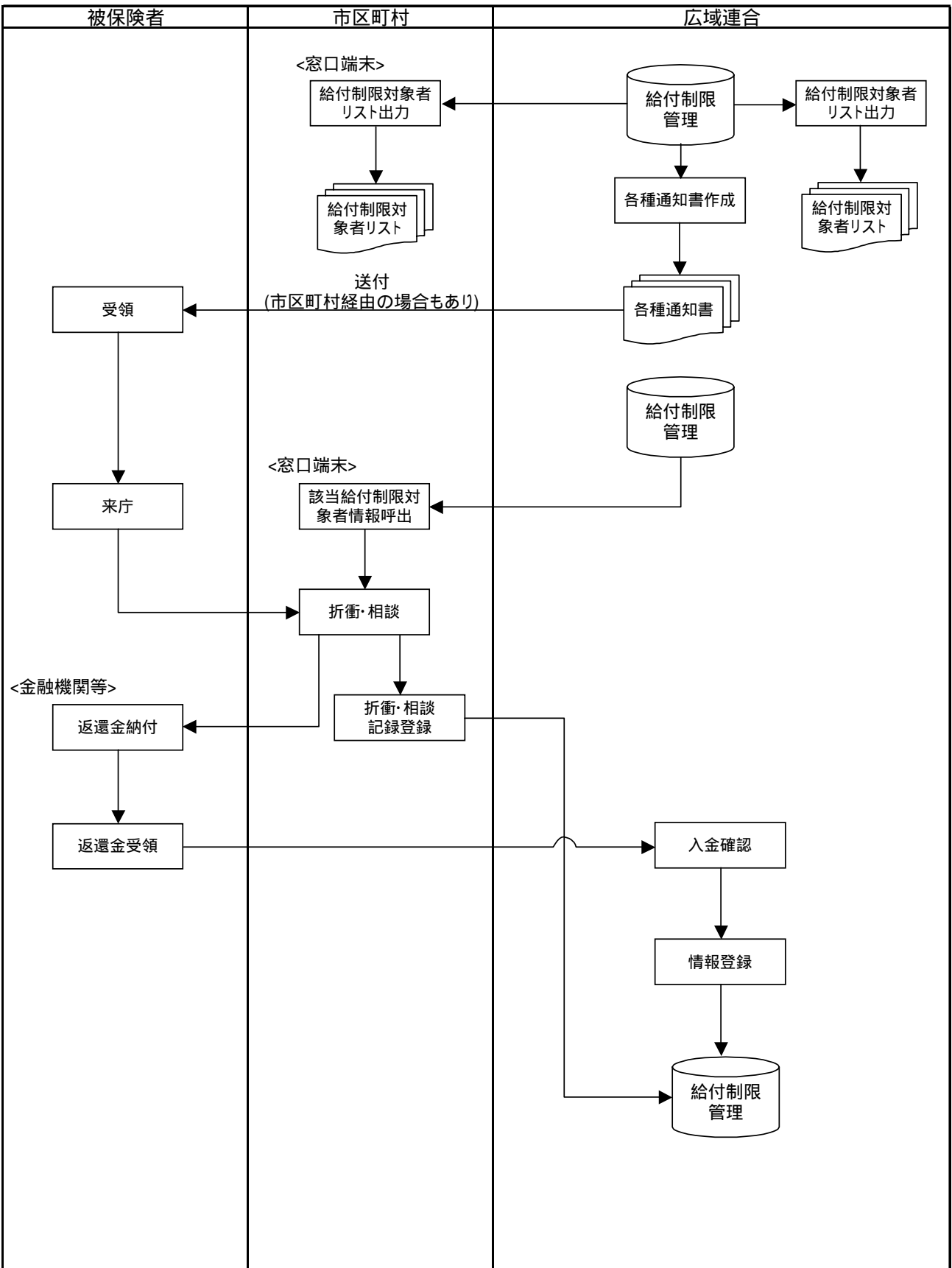
様式

1. 給付制限通知一覧表
2. 給付制限通知書
3. 返還金納付書
4. 返還金窓口相談勧奨通知書

備考

返還金は市区町村窓口での納付も想定される。

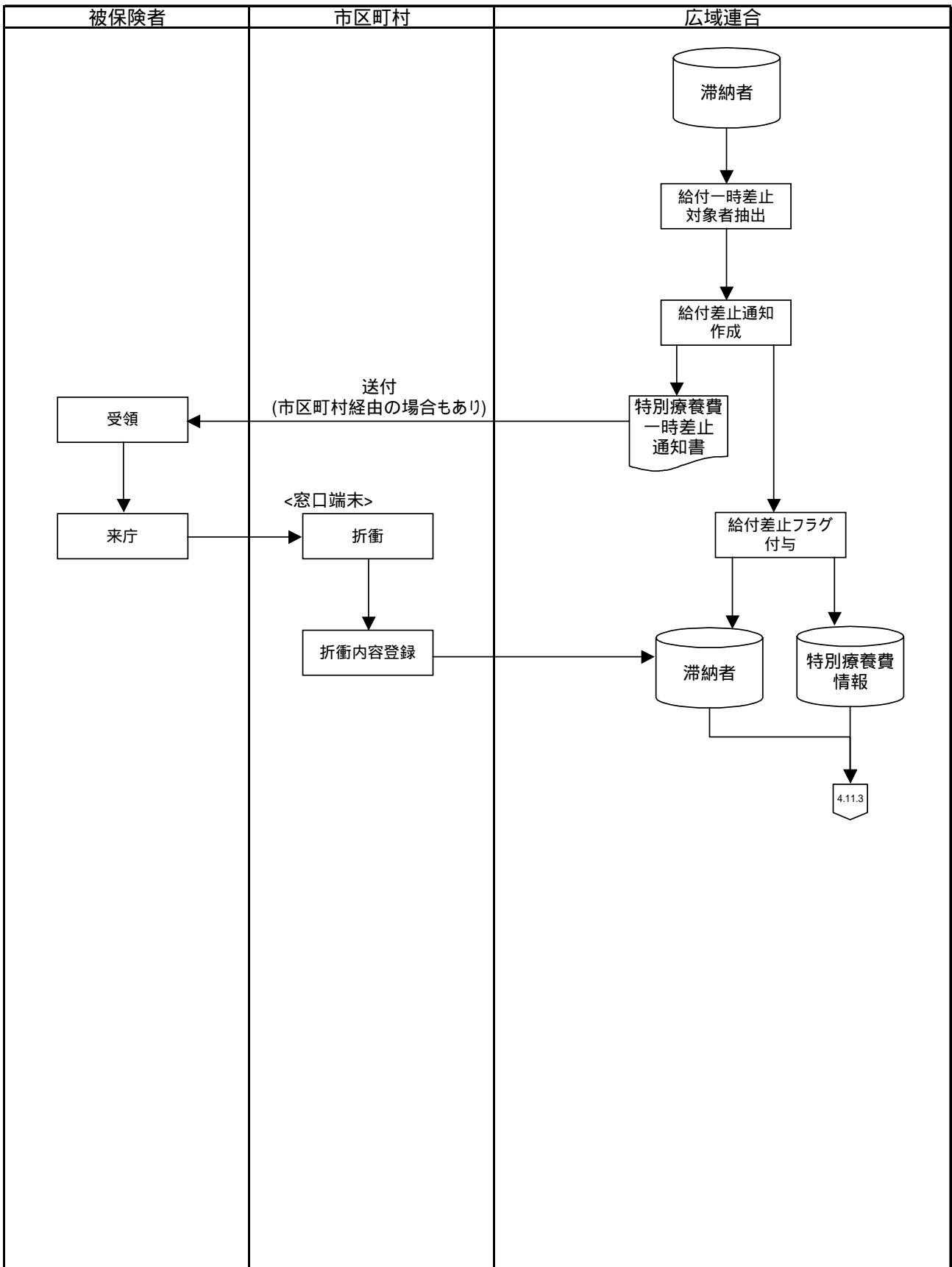
NO	大項目	中項目	小項目
4.11.1	給付管理業務	給付制限	給付制限(2/2)



No	大項目	中項目	小項目
4.11.2	給付管理業務	給付制限	給付の一時差止

被保険者	市区町村	広域連合
4 被保険者が窓口を訪れる。	5 被保険者との折衝により、特別療養費の申請を受付ける。 折衝内容を滞納者マスタに登録する。(折衝により保険料の納付が確認された場合は、被保険者証又は短期被保険者証の交付を行う。) 特別療養費申請に登録する。	1 滞納者マスタの、資格証明書発行済フラグがあるものから給付の一時差止対象者を抽出する。 (保険料の納期限から1年6ヵ月が経過して特別の事情がない場合) 2 給付の一時差止対象者に給付差止通知を作成し送付する。 3 滞納者マスタ及び特別療養費データに給付差止フラグを付与する。
<p>様式</p> <p>1. 特別療養費一時差止通知書</p> <p>2. 特別療養費一時差止通知一覧表</p>		
<p>備考</p> <p>差止通知で市区町村に来庁し、保険料を納付した場合又は納付相談の結果、一時差止解除の入力を可能とする。</p> <p>資格証明書を回収し「被保険者証」又は「短期被保険者証」を交付するケースが発生する。</p>		

NO	大項目	中項目	小項目
4.11.2	給付管理業務	給付制限	給付の一時差止



No	大項目	中項目	小項目
4.11.3	給付管理業務	給付制限	給付の控除

被保険者	市区町村	広域連合
		<ol style="list-style-type: none"> 1 滞納者マスタと特別療養費データより、給付の一時差止対象者データを抽出し滞納額と償還額を確認する。 2 一時差止にかかる保険給付額から滞納している保険料額の控除額を保険料控除データに登録する。 3 保険料控除対象者リストを作成し出力する。 4 保険料控除額を収納マスタに登録し更新する。 5 保険料控除データから、保険料控除通知書を作成し、被保険者に送付する。 6 市区町村に保険料控除額を送信する。

様式

1. 特別療養費保険料控除通知一覧表
2. 特別療養費保険料控除通知書

備考

保険料控除により、保険料滞納が解消された場合、資格証明書を回収し「被保険者証」又は「短期被保険者証」を交付し、資格マスタの資格証明書発行情報を更新する。

保険料控除後、被保険者に償還額がある場合は、4.5.1 特別療養費の償還額の算定処理へ継続する。

NO	大項目	中項目	小項目
4.1 1.3	給付管理業務	給付制限	給付の控除

