

平成20年度児童虐待防止対策関係予算の概要

厚生労働省雇用均等・児童家庭局総務課
虐待防止対策室

(平成19年度当初予算) (平成20年度予算)
14,089百万円 → 14,643百万円

【次世代育成支援対策交付金を除く。】

1. 発生予防対策の推進

(1) 生後4か月までの全戸訪問事業(こんにちは赤ちゃん事業)の推進

【次世代育成支援対策交付金】

- 生後4か月までの乳児がいるすべての家庭を訪問し、子育て支援に関する情報提供や養育環境等の把握を行う「生後4か月までの全戸訪問事業(こんにちは赤ちゃん事業)」の全国展開に向け、推進を図る。

(2) 育児支援家庭訪問事業の推進

【次世代育成支援対策交付金】

- 養育支援が必要な家庭に対して、訪問による育児・家事の援助や技術指導等を行う「育児支援家庭訪問事業」の全国展開に向け、推進を図る。

(3) 地域子育て支援拠点事業の推進

- 地域における子育て支援拠点(ひろば型、センター型、児童館型)について、身近な場所への設置を促進する。

(4) 子育て短期支援事業の推進

【次世代育成支援対策交付金】

- 育児不安や育児疲れなどの場合に児童養護施設等における子どものショートステイ及びトワイライトステイの実施について、市町村行動計画に基づく各自治体の取組の着実な推進を図る。

(5) 中・高校生と乳幼児のふれあう機会の推進

- すべての市町村において、中・高校生が乳幼児と出会うふれあう機会が確保されることを目指し、児童館等を活用した取組を推進する。

(6) オレンジリボン・キャンペーンなどの啓発活動の促進

- 子どもへの虐待防止に向け、児童虐待防止推進月間(11月)に全国フォーラムを開催するとともに、オレンジリボン・キャンペーンなどの啓発活動を促進する。

2. 早期発見・早期対応体制の充実

(1) 子どもを守る地域ネットワーク（要保護児童対策地域協議会）の機能強化

- 子どもを守る地域ネットワーク機能強化事業【新規】

【次世代育成支援対策交付金】

市町村において、関係機関が連携し児童虐待等の対応を図る「子どもを守る地域ネットワーク」(要保護児童対策地域協議会)の機能強化を図るため、コーディネーターの研修やネットワーク構成員の専門性強化を図るための取組を支援する。

- 都道府県等が実施する研修の対象拡大

【児童虐待・DV対策等総合支援事業】

都道府県等が実施する児童福祉司任用資格取得のための研修(講習会)の対象に、子どもを守る地域ネットワークのコーディネーター等の市町村職員を加える。

(2) 児童相談所等の機能強化

- 児童相談所による一時保護委託を推進するため、児童養護施設、乳児院、児童自立支援施設に加え、障害児施設についても、一時保護児童を受け入れた場合に事務費の支弁を行う。

(3) 一時保護施設等の環境改善

【次世代育成支援対策施設整備交付金】

- 児童虐待の対応を図るため、都道府県等が策定した一時保護施設等緊急整備計画等を踏まえ、児童相談所及び婦人相談所の一時保護施設における環境改善や児童養護施設等に一時保護を受託するための施設整備を推進する。

(4) 子どもの心の診療拠点病院の整備【新規】

【母子保健医療対策等総合支援事業】

- 様々な子どもの心の問題、児童虐待や発達障害に対応するため、都道府県域における拠点病院を中核とし、各医療機関や保健福祉機関等と連携した支援体制の構築を図るための事業を実施するとともに、中央拠点病院の整備を併せて行い、人材育成や都道府県拠点病院に対する技術的支援等を行う。

(5) 児童家庭支援センターの設置促進【児童虐待・DV対策等総合支援事業】

- 地域に密着した虐待・非行などの問題につき、相談・支援を行う児童家庭支援センターについて、「子ども・子育て応援プラン」に基づき、平成21年度までに100か所を目標に設置を推進する。

3. 自立に向けた保護・支援対策の充実（社会的養護体制の拡充）

(1) 里親制度の拡充

社会的養護体制の見直しの一環として、養育里親と養子縁組を前提とした里親と区別するとともに、専門里親が受託する子どもの対象を拡大するなど里親制度の見直しを行うとともに、里親手当の改善や里親支援体制の充実を図る。

○ 里親支援機関による里親の支援【新規】

【児童虐待・DV対策等総合支援事業】

里親制度を充実し、里親委託を推進するため、新規里親の掘り起こし、子どもを受託している里親への支援等の業務を総合的に実施する事業を創設する。

○ 里親手当の改善

里親委託を積極的に推進するため、里親制度の見直しとあわせて、里親手当・専門里親手当について、その改善を図る。

○ 里親受託支度費の改善

新たに委託措置した際に必要な被服、寝具、家具等の経費として支弁される里親受託支度費の充実を図る。

(2) 児童福祉施設の支援の充実

子どもの状態に応じたきめ細かな支援を推進するため、児童福祉施設における支援体制の充実を図る。

○ 小規模グループケアの推進

虐待などにより心に深い傷を持つ子どものうち、家庭的な環境の中で手厚いケアを要する子どもに対応する職員を配置するなど、小規模グループによるケアを行う体制の整備を着実に進める。(580か所 → 613か所)

○ 看護師の配置【新規】

医療的ケアの必要性が高い児童養護施設に常勤の看護師を配置する。

(53カ所)

(3) 施設退所者等への支援の充実

児童養護施設を退所する子ども等の就業・生活支援などを行い、退所後の地域生活を支援するなど、総合的な子どもの自立支援を推進する。

○ 地域生活支援事業（モデル事業）の創設【新規】

【児童虐待・DV対策等総合支援事業】

施設を退所した者等が、就業や生活に関して気軽に相談できる体制を整備するとともに、同じ悩みを抱える者同士が集まり情報交換等の活動を行うことを支援するなど、地域生活を支援するモデル事業を創設する。

○ 児童自立生活援助事業（自立援助ホーム）の推進

【児童虐待・DV対策等総合支援事業】

児童養護施設を退所した子ども等に対し社会的な自立を促す援助を行う自立援助ホームについて、「子ども・子育て応援プラン」に基づき、平成21年度までに60か所を目標に設置を推進する。

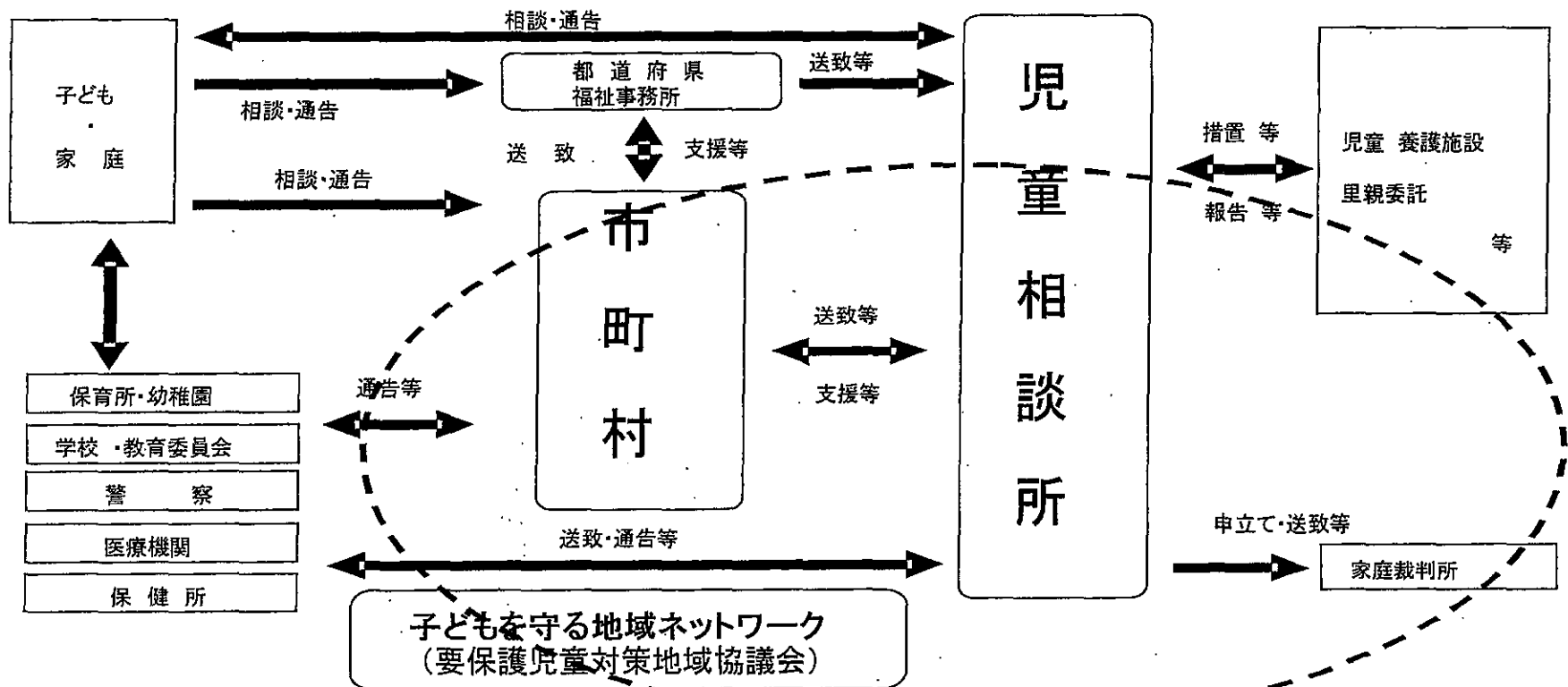
○ 身元保証人確保対策事業の推進

【児童虐待・DV対策等総合支援事業】

児童養護施設等を退所する子どもやDV被害を受け保護された女性等が、親がいない等により身元保証人を得られず、就職やアパート等の賃借が困難となることのないよう、身元保証人を確保するための事業を推進する。

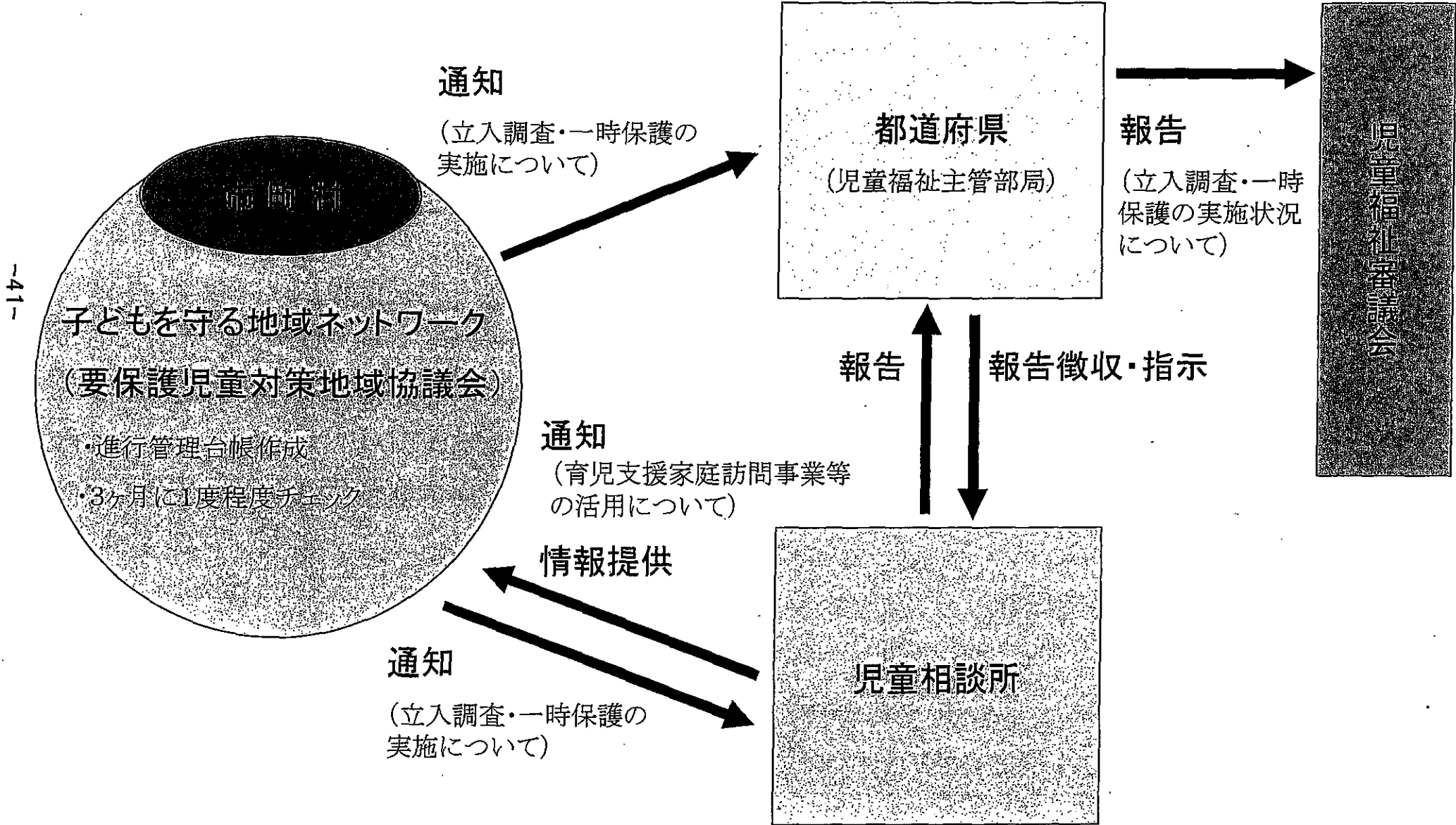
地域における児童虐待防止のシステム

- 従来の児童虐待防止対策は、「児童相談所」のみで対応する仕組みであったが、平成16年の児童虐待防止法等の改正により、「市町村」も虐待通告の通告先となり、「市町村」「児童相談所」が二層構造で対応する仕組みとなっている。
- 現在、各市町村単位で、子どもを守る地域ネットワーク(要保護児童対策地域協議会)の設置が進められているところ(平成19年4月1日現在、84.1%が設置)。



児童虐待に関する児童相談所と市町村等との連携等について

○児童相談所と市町村等の連携の強化を図るとともに、児童虐待対応に関する都道府県児童福祉主管部局の関与を強化することにより、迅速かつ確実な立入調査・一時保護の実施を確保。



市町村における児童家庭相談体制の状況(都道府県別)

○ 子どもを守る地域ネットワーク(要保護児童対策地域協議会)又は虐待防止ネットワークの都道府県別設置状況

設置済み 市町村の割合	都道府県数 (構成比)
100%	13 (27.6%)
80%~99%	18 (38.3%)
60%~79%	14 (29.8%)
40%~59%	2 (4.3%)
20%~39%	0 (0.0%)
0%~19%	0 (0.0%)

	要保護児童対策 地域協議会		虐待防止 ネットワーク		全体	
	数	%	数	%	数	%
北海道	118	65.6%	36	20.0%	154	85.6%
青森県	24	60.0%	4	10.0%	28	70.0%
岩手県	33	94.3%	2	5.7%	35	100.0%
宮城県	23	63.9%	11	30.6%	34	94.4%
秋田県	16	64.0%	1	4.0%	17	68.0%
山形県	15	42.9%	19	54.3%	34	97.1%
福島県	25	41.7%	19	31.7%	44	73.3%
茨城県	35	79.5%	3	6.8%	38	86.4%
栃木県	30	96.8%	0	0.0%	30	96.8%
群馬県	13	34.2%	11	28.9%	24	63.2%
埼玉県	65	92.9%	5	7.1%	70	100.0%
千葉県	30	53.6%	24	42.9%	54	96.4%
東京都	39	62.9%	9	14.5%	48	77.4%
神奈川県	32	97.0%	1	3.0%	33	100.0%
新潟県	16	45.7%	9	25.7%	25	71.4%
富山県	12	80.0%	0	0.0%	12	80.0%
石川県	19	100.0%	0	0.0%	19	100.0%
福井県	13	76.5%	4	23.5%	17	100.0%
山梨県	24	85.7%	3	10.7%	27	96.4%
長野県	36	44.4%	13	16.0%	49	60.5%
岐阜県	42	100.0%	0	0.0%	42	100.0%
静岡県	19	45.2%	19	45.2%	38	90.5%
愛知県	62	98.4%	1	1.6%	63	100.0%
三重県	23	79.3%	6	20.7%	29	100.0%

	要保護児童対策 地域協議会		虐待防止 ネットワーク		全体	
	数	%	数	%	数	%
滋賀県	11	42.3%	15	57.7%	26	100.0%
京都府	5	19.2%	13	50.0%	18	69.2%
大阪府	40	93.0%	2	4.7%	42	97.7%
兵庫県	39	95.1%	2	4.9%	41	100.0%
奈良県	19	48.7%	9	23.1%	28	71.8%
和歌山県	18	60.0%	5	16.7%	23	76.7%
鳥取県	15	78.9%	4	21.1%	19	100.0%
島根県	20	95.2%	1	4.8%	21	100.0%
岡山県	21	77.8%	3	11.1%	24	88.9%
広島県	19	82.6%	3	13.0%	22	95.7%
山口県	18	81.8%	0	0.0%	18	81.8%
徳島県	16	66.7%	6	25.0%	22	91.7%
香川県	7	41.2%	7	41.2%	14	82.4%
愛媛県	15	75.0%	1	5.0%	16	80.0%
高知県	12	34.3%	11	31.4%	23	65.7%
福岡県	25	37.9%	13	19.7%	38	57.6%
佐賀県	11	47.8%	4	17.4%	15	65.2%
長崎県	16	69.6%	6	26.1%	22	95.7%
熊本県	33	68.8%	14	29.2%	47	97.9%
大分県	16	88.9%	2	11.1%	18	100.0%
宮崎県	15	50.0%	2	6.7%	17	56.7%
鹿児島県	22	44.9%	9	18.4%	31	63.3%
沖縄県	16	39.0%	11	26.8%	27	65.9%
全 国	1,193	65.3%	343	18.8%	1,536	84.1%


※ 平成19年4月1日現在

生後4か月までの全戸訪問事業(こんにちは赤ちゃん事業)【実施主体:市区町村】

生後4か月までの全戸訪問

訪問内容

- ・子育て支援の情報提供
- ・母親の不安や悩みに耳を傾ける
- ・養育環境の把握



家庭訪問者

保健師・助産師・看護師、保育士、
愛育班員、母子保健推進員、児童委員、子
育て経験者等について、人材発掘・研修を
行い、幅広く登用

ケース対応会議

育児支援家庭訪問
事業

全戸訪問の結果に基づき、必要に応じケース対応会議を行うとともに、要支援家庭に対する訪問指導を行う。

子どもを守る地域ネットワーク
(要保護児童対策地域協議会)

ポピュレーションアプローチ

ハイレスクアプローチ

平成19年度「生後4か月までの全戸訪問事業」及び「育児支援家庭訪問事業」都道府県別実施状況

	生後4か月までの全戸訪問事業 (こんにちは赤ちゃん事業)		育児支援家庭訪問事業			生後4か月までの全戸訪問事業 (こんにちは赤ちゃん事業)		育児支援家庭訪問事業	
	実施市区町村数	実施率	実施市区町村数	実施率		実施市区町村数	実施率	実施市区町村数	実施率
北海道	103	57.2%	70	38.9%	滋賀県	18	69.2%	13	50.0%
青森県	19	47.5%	11	27.5%	京都府	16	61.5%	14	53.8%
岩手県	30	85.7%	20	57.1%	大阪府	18	41.9%	31	72.1%
宮城県	35	97.2%	31	86.1%	兵庫県	28	68.3%	23	56.1%
秋田県	13	52.0%	4	16.0%	奈良県	16	41.0%	15	38.5%
山形県	28	80.0%	20	57.1%	和歌山県	10	33.3%	6	20.0%
福島県	26	43.3%	14	23.3%	鳥取県	15	78.9%	3	15.8%
茨城県	24	54.5%	20	45.5%	島根県	17	81.0%	11	52.4%
栃木県	18	58.1%	17	54.8%	岡山県	17	63.0%	16	59.3%
群馬県	26	68.4%	15	39.5%	広島県	18	78.3%	11	47.8%
埼玉県	27	38.6%	25	35.7%	山口県	14	63.6%	10	45.5%
千葉県	27	48.2%	15	26.8%	徳島県	12	50.0%	9	37.5%
東京都	27	43.5%	42	67.7%	香川県	10	58.8%	6	35.3%
神奈川県	12	36.4%	15	45.5%	愛媛県	7	35.0%	5	25.0%
新潟県	25	71.4%	16	45.7%	高知県	19	54.3%	11	31.4%
富山県	11	73.3%	4	26.7%	福岡県	31	47.0%	31	47.0%
石川県	19	100.0%	19	100.0%	佐賀県	19	82.6%	8	34.8%
福井県	14	82.4%	6	35.3%	長崎県	21	91.3%	16	69.6%
山梨県	20	71.4%	19	67.9%	熊本県	29	60.4%	13	27.1%
長野県	47	58.0%	28	34.6%	大分県	11	61.1%	9	50.0%
岐阜県	21	50.0%	15	35.7%	宮崎県	10	33.3%	5	16.7%
静岡県	30	71.4%	18	42.9%	鹿児島県	23	46.9%	10	20.4%
愛知県	29	46.0%	35	55.6%	沖縄県	33	80.5%	17	41.5%
三重県	20	69.0%	12	41.4%	全国平均	1,063	58.2%	784	42.9%
					平成18年度	-	-	451	24.6%

※ 各都道府県には政令指定都市・中核市を含む。

※ 平成19年度次世代育成支援対策交付金内示ベース