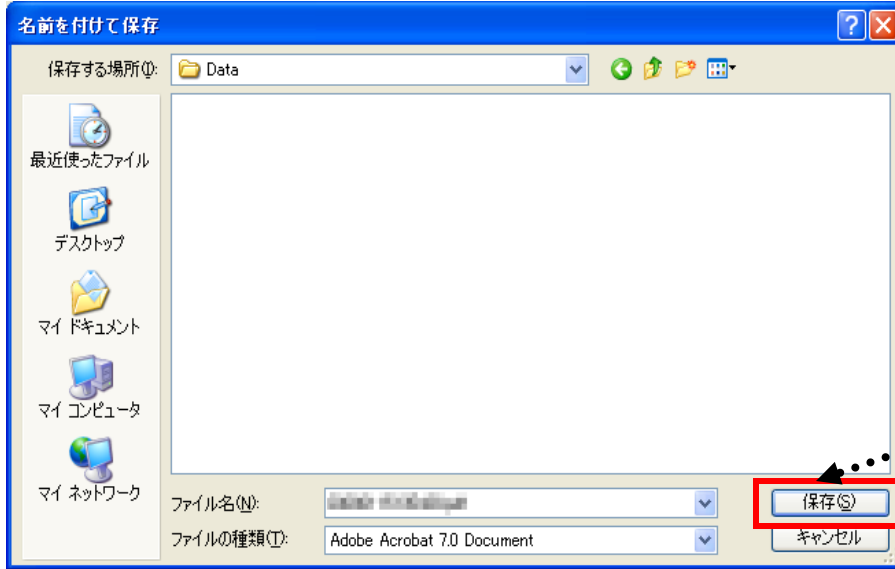
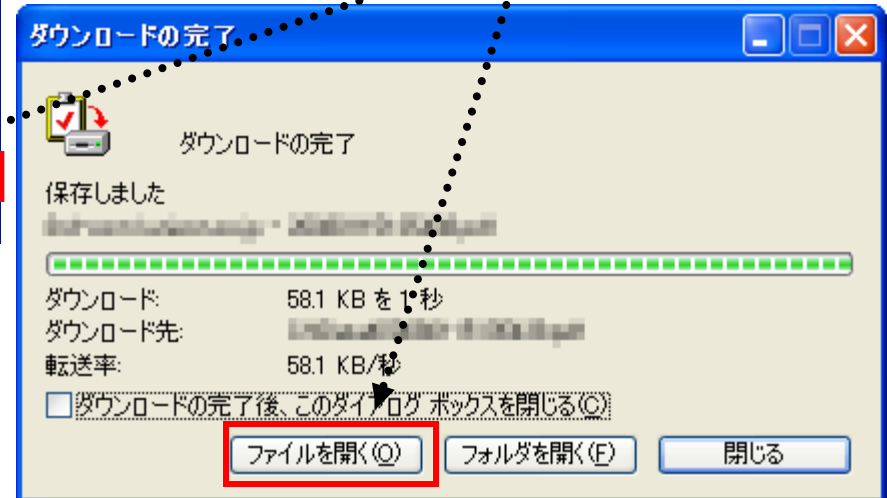


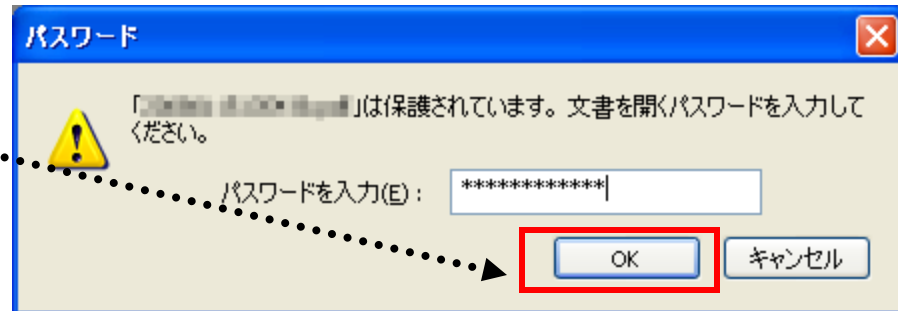
応募作業⑭



ファイルを保存するフォルダを選択、「保存」ボタンをクリックし、「ダウンロードの完了」画面が表示されたら、「ファイルを開く」をクリックして下さい。



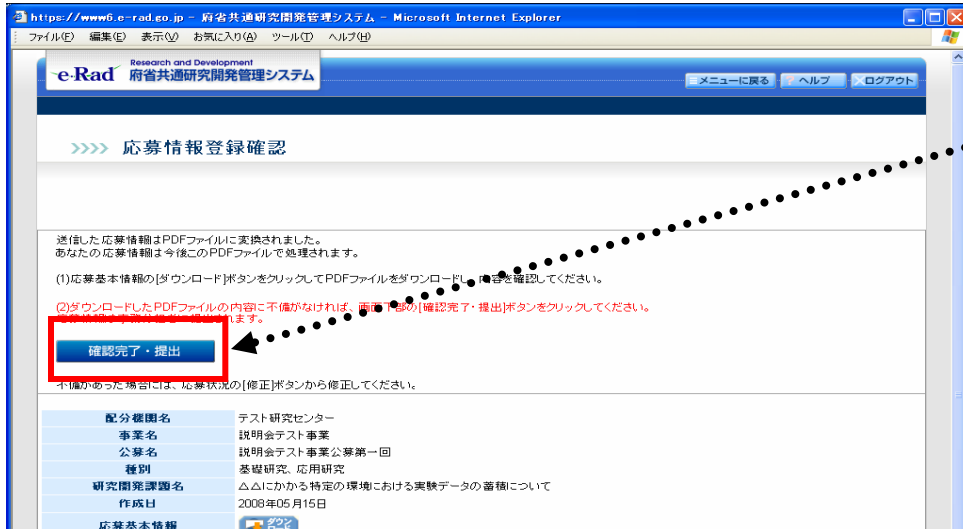
パスワードを入力し「OK」ボタンをクリックして下さい。



(注意)

PDFファイルを開くときに入力するパスワードは「ログイン情報通知書」の記載をご確認下さい。

応募作業⑮



ダウンロードした応募情報ファイルの内容に不備がないことを確認してから「確認完了・提出」ボタンをクリックして下さい。

(注意)

本作業終了後、次ページ以降の作業を行いe-Radでの応募作業が完了していることを確認して下さい。

