

参 考 资 料

－ 参 考 資 料 目 次 －

1. 平成23年度予算（案）の概要..... 資－1
2. 地域保健対策の推進に関する基本的な指針の見直し..... 資－3
3. 医師以外の者が保健所長になれる要件..... 資－4
4. 健康危機管理支援ライブラリーシステム..... 資－6
5. 公衆衛生医師確保推進登録事業のイメージ..... 資－9
6. 都道府県別にみた保健所保健師及び市町村保健師数..... 資－10
7. 保健所及び市町村の地域保健従事者数..... 資－11

1. 平成23年度予算(案)の概要

健康局総務課地域保健室・保健指導室

事 項	平成22年度 予 算 額 (A)	平成23年度 政 府 (案) (B)	差 引 増 △ 減 額 (B) - (A)	備 考
	千円	千円	千円	
(項) 地域保健対策費	424,926	382,437	△ 42,489	
保健所の地域保健活動の推進等に必要な経費	345,315	315,099	△ 30,216	
保健所業務費補助	164,187	144,921	△ 19,266	
地域保健医療等推進事業費	164,187	144,921	△ 19,266	
○ 地域保健従事者現任教育推進事業費	71,512	84,976	13,464	補助先：都道府県、保健所設置市、特別区、市町村
○ 地域保健対策強化推進事業費	15,000	0	△ 15,000	
○ 地域・職域連携推進事業費	42,122	51,797	9,675	補助先：都道府県、保健所設置市、特別区
○ ホームレス保健サービス支援事業費	5,103	5,103	0	補助先：都道府県、保健所設置市、特別区
○ テーラーメイド保健指導プログラム評価支援事業費	30,450	3,045	△ 27,405	補助先：保健所設置市、特別区、市町村
地域健康づくり推進対策費	181,128	170,178	△ 10,950	
地域健康づくり推進対策費補助金	181,128	170,178	△ 10,950	
○ 地域保健総合推進事業費	181,128	170,178	△ 10,950	
地域における保健医療体制の確保に必要な経費	79,611	67,338	△ 12,273	
地域保健活動検討経費	10,075	10,005	△ 70	
○ 地域保健活動事業等経費	8,724	9,064	340	
○ 地域・職域連携支援費	950	941	△ 9	
○ 地域健康危機管理計画推進費	401	0	△ 401	
地域保健活動普及等経費	68,696	56,493	△ 12,203	
○ 地域保健対策啓発普及経費	37,285	29,594	△ 7,691	
・ 地域保健対策啓発普及経費	675	2,066	1,391	
・ 先駆的保健活動交流推進事業費	23,886	20,998	△ 2,888	
・ 保健指導支援事業費	12,724	6,530	△ 6,194	
○ 市町村保健活動体制強化費	12,859	10,591	△ 2,268	
○ テーラーメイド保健指導プログラム評価経費	2,982	2,859	△ 123	
○ 保健指導機関の評価方法等に関する調査・研究事業	6,909	4,788	△ 2,121	
○ 保健師管理者能力育成研修事業	8,661	8,661	0	
医療社会事業従事者（医療ソーシャルワーカー）指導強化費	840	840	0	
(項) 健康危機管理推進費	207,068	152,156	△ 54,912	
保健所の地域健康危機管理活動の推進に必要な経費	159,805	113,000	△ 46,805	
保健所業務費補助	159,805	113,000	△ 46,805	
地域保健医療等推進事業費	159,805	113,000	△ 46,805	
○ 地域健康危機管理対策事業費	159,805	113,000	△ 46,805	
・ 地域健康危機管理体制推進事業	109,805	63,000	△ 46,805	補助先：都道府県、保健所設置市、特別区
・ 地域健康危機管理対策特別事業	50,000	50,000	0	補助先：都道府県、保健所設置市、特別区

1. 平成23年度予算(案)の概要

健康局総務課地域保健室・保健指導室

事 項	平成22年度 予 算 額 (A)	平成23年度 政 府 (案) (B)	差 引 増 △ 減 額 (B) - (A)	備 考
	千円	千円	千円	
健康危機管理の推進に必要な経費	47,263	39,156	△ 8,107	
健康危機管理対策経費	12,520	4,413	△ 8,107	
1 健康危機管理体制整備推進費	4,542	4,413	△ 129	
2 広域的健康危機管理対応体制整備事業費	7,978	0	△ 7,978	
健康危機管理支援ライブラリーシステム経費	34,743	34,743	0	
健康危機管理支援ライブラリーシステム事業費	34,743	34,743	0	
地域保健室・保健指導室合計	631,994	534,593	△ 97,401	
<厚生科学課計上分>				
(項) 厚生労働科学研究費	385,320	296,631	△ 88,689	
厚生労働科学研究費補助金	385,320	296,631	△ 88,689	
健康安全・危機管理対策総合研究経費	385,320	296,631	△ 88,689	
地域保健室・保健指導室合計	1,017,314	831,224	△ 186,090	

2. 「地域保健対策の推進に関する基本的な指針」の見直し

【基本指針の見直しの主な経緯】

- 平成 6 年・「地域保健対策の推進に関する基本的な指針（以下、基本指針）」を告示
（「地域保健法」の一部施行、平成9年「地域保健法」全面施行）
- 平成 12 年・「介護保険法」の施行、健康危機管理体制の確保などによる基本指針の一部改正
- 平成 15 年・「健康増進法」の施行、精神障害者対策などによる基本指針の一部改正

【前回の基本指針見直し（平成15年）後の主な状況の変化】

- 平成 18 年・がん対策基本法及び自殺対策基本法の制定
- 平成 20 年・医療制度改革の施行（医療計画（4 疾病 5 事業）の策定、特定健診・保健指導の実施）
- 平成 21 年・新型インフルエンザの流行
- ・保健師助産師看護師法の一部改正（免許取得後の研修の実施・H22.4.1施行）
- 等

【今後の主な予定スケジュール】

- 平成23年 2月～（予定）
- ・地域保健対策検討会による議論を再開
 - ・地域保健対策検討会の取りまとめ
- 平成23年 夏頃

【今後の検討の主な方向性】

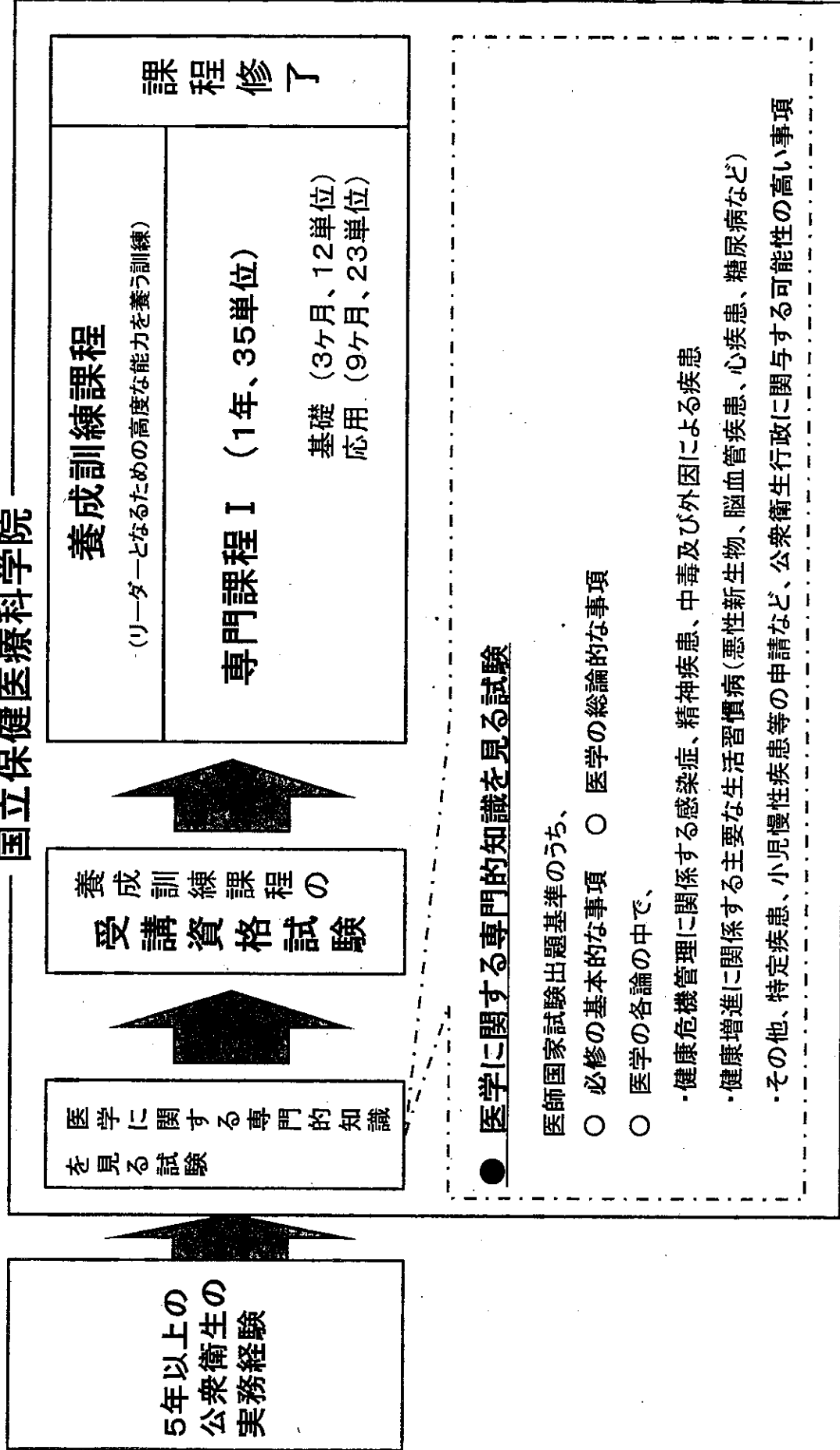
- 現状に即した見直し
- 時代の方向性に適った見直し

質の高い地域保健対策の一層の推進

3. 医師以外の者が保健所長になれる要件

【平成17年度～20年度】

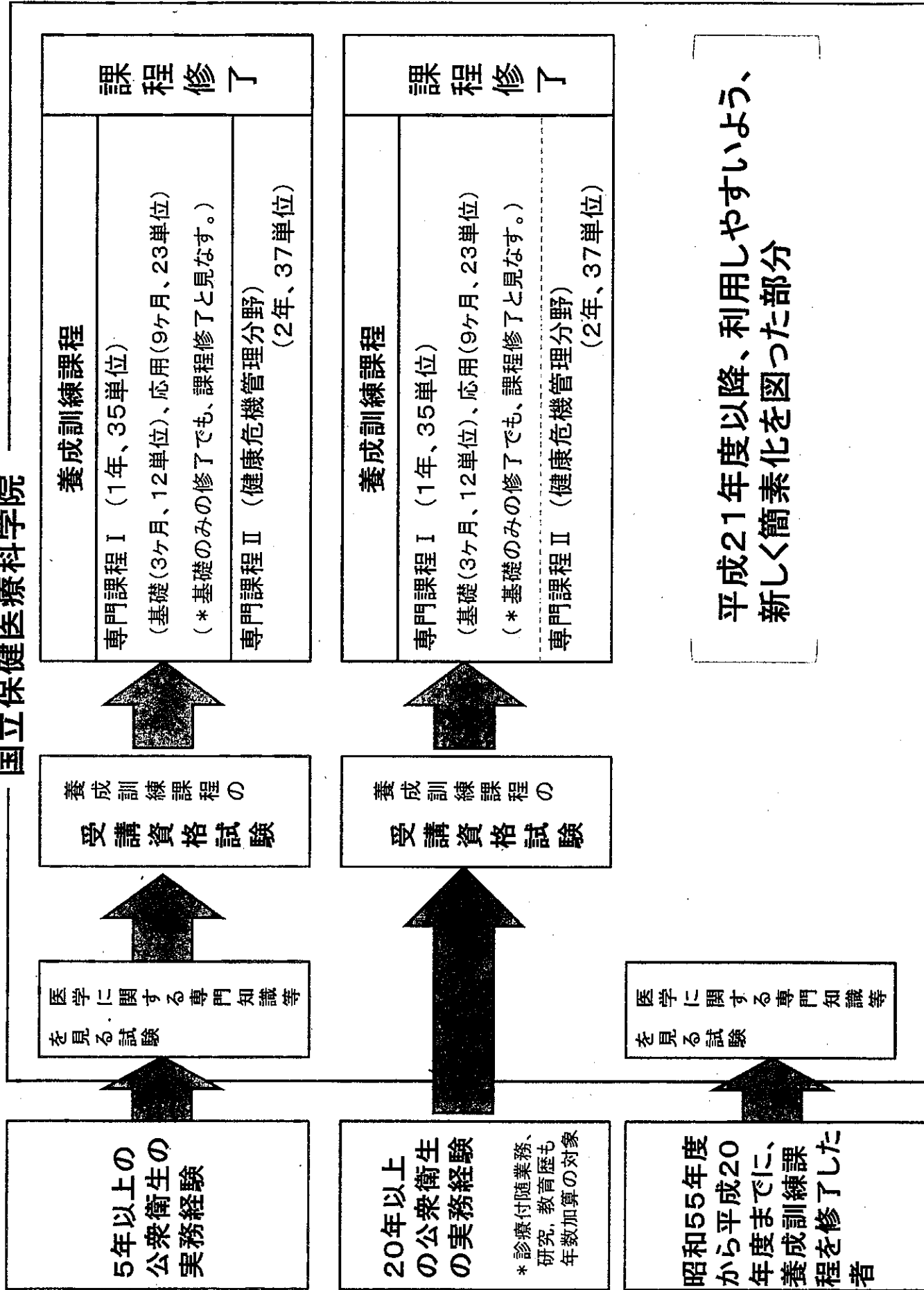
国立保健医療科学院



3. 医師以外の者が保健所長になれる要件

【平成21年度以降】

国立保健医療科学院



平成21年度以降、利用しやすいよう、新しく簡素化を図った部分

4. 健康危機管理支援ライブラリーシステム

<http://h-crisis.niph.go.jp/>



全国どこからでも可
能な情報検索・発
信・閲覧

携帯からの情報検索・閲覧
携帯への即時緊急情報発信

紙より早い、スピーディーな
情報の配信と共有

各職場でのシミュレーション
研修

平成23年度システム改修概要

現行のシステム

(平成23年3月まで)

- ・緊急情報配信機能

全登録ユーザ配信終了まで
1時間

- ・ブログシステムによる
ホームページ作成

ホームページデザインは、
固定されている

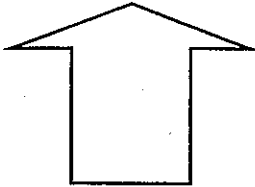
- ・形式別記事区分

事例集、マニュアル、厚生
労働省からの情報、...

- ・広域派遣調整情報

メール添付エクセルで収集

利便性の
向上



改修後のシステム

(平成23年4月から)

- ・即時緊急情報配信機能

全登録ユーザ配信終了まで
20分から30分

- ・コンテンツ管理システムな
どによるホームページ作成

ホームページデザインを
自由に変更できる

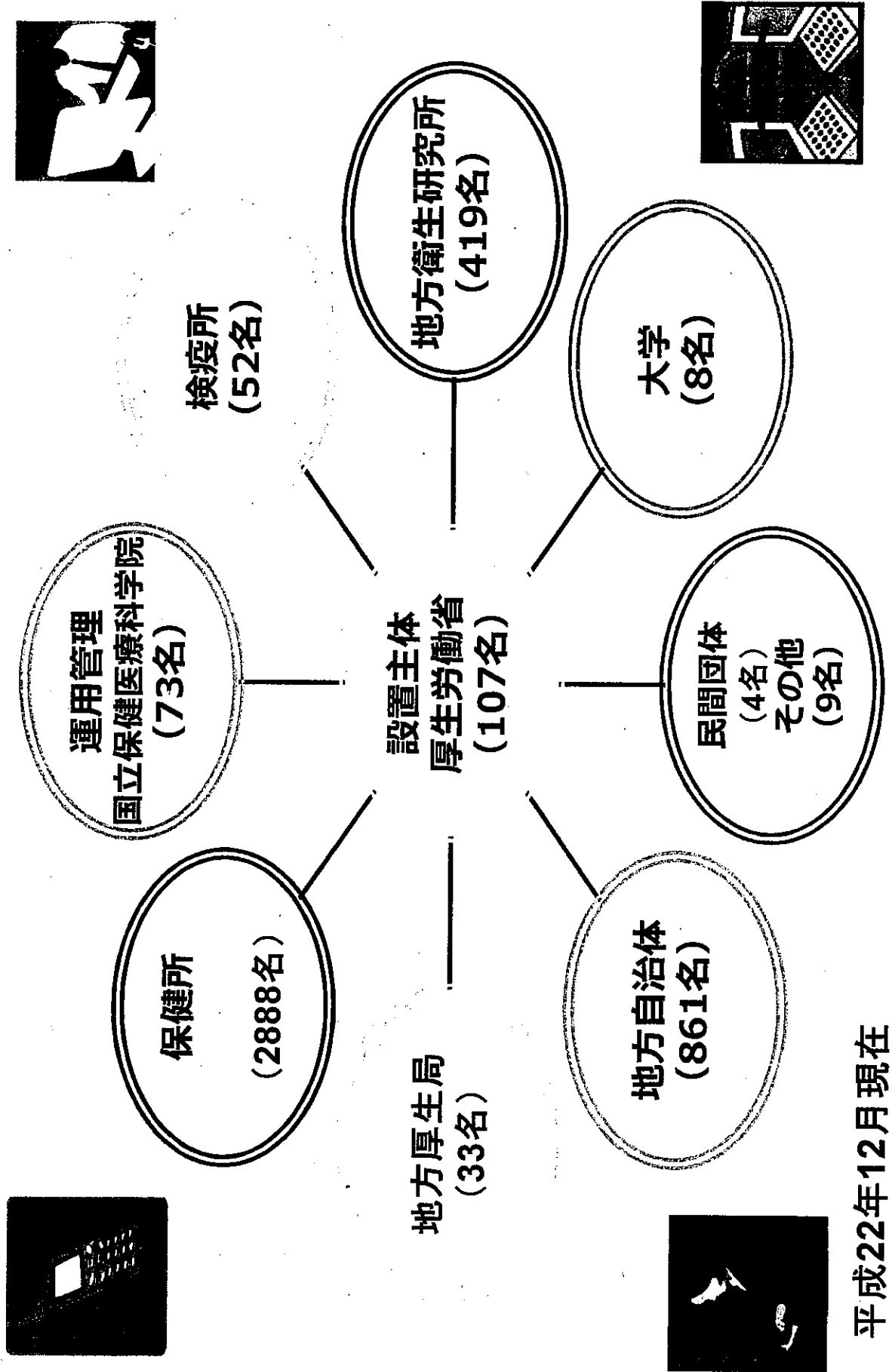
- ・内容別記事区分 (12分野別)

感染症、食品安全、児童虐待、...

- ・広域派遣調整情報自動
収集・掲載

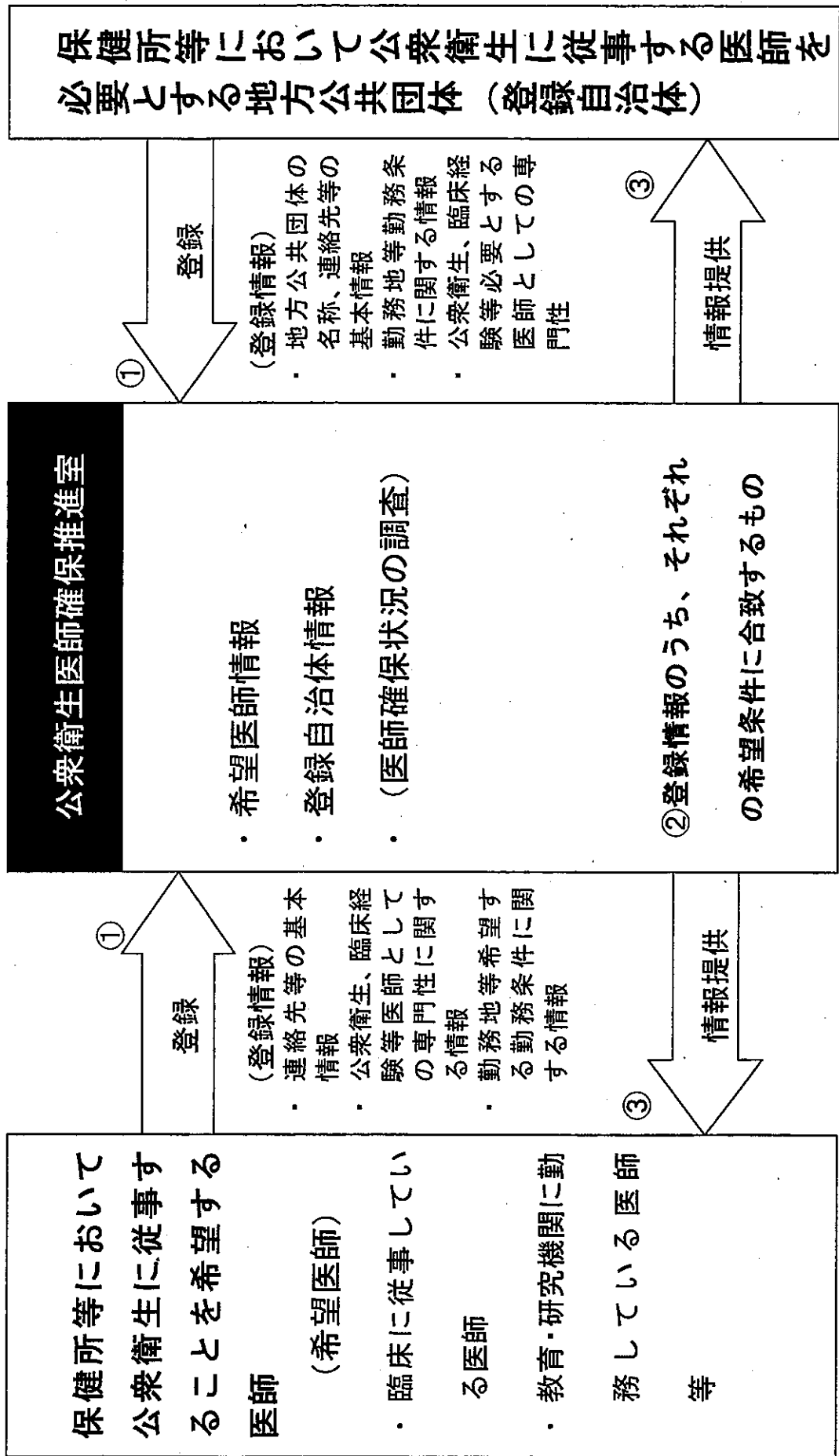
入カフォームによる自動掲載

設置主体と管理・利用ユーザ数



平成22年12月現在

5. 公衆衛生医師確保推進登録事業のイメージ



6. 都道府県別にみた保健所保健師及び市町村保健師数

	人 口 (千人)			保健所数		市町村数		保 健 師				保健師1人当り担当人口			
	総数 (A)	政令市 特別区 (B)	政令市 以外の 市町村 (C)	都道 府県 (G)	政令市 特別区 (H)	政令市 特別区 (I)	政令市 以外の 市町村 (J)	総数 (D)	都道府県 保健所 (E)	政令市 特別区 (F)	政令市 以外の 市町村 (G)	総数 (A)/(D)	都道府県 保健所 (C)/(E)	政令市 特別区 (B)/(F)	政令市 以外の 市町村 (J)/(G)
1 北海道	5,544	2,660	2,884	26	4	4	176	1,437	250	252	935	3,858	11,535	10,555	3,084
2 青 森	1,417	306	1,111	6	1	1	39	377	67	30	280	3,759	16,582	10,209	3,968
3 岩 手	1,355	292	1,063	10	1	1	34	370	41	41	288	3,663	25,931	-	3,692
4 宮 城	2,331	1,007	1,324	7	5	1	35	556	67	123	366	4,192	19,767	8,183	3,619
5 秋 田	1,119	325	794	8	1	1	24	315	63	41	211	3,552	12,607	7,915	3,764
6 山 形	1,185	0	1,185	4	0	0	35	307	48	0	259	3,860	24,690	-	4,576
7 福 島	2,064	686	1,378	6	2	2	57	546	84	107	355	3,780	16,399	6,414	3,880
8 茨 城	2,980	0	2,980	12	0	0	44	539	78	0	461	5,528	38,201	-	6,463
9 栃 木	2,004	505	1,499	5	1	1	30	389	63	62	264	5,152	23,788	8,150	5,677
10 群 馬	2,009	0	2,009	10	1	0	38	415	47	0	368	4,841	42,741	-	5,459
11 埼 玉	7,096	1,532	5,564	13	2	2	68	898	114	152	632	7,902	48,809	10,079	8,804
12 千 葉	6,124	1,907	4,217	13	3	3	53	936	131	200	605	6,543	32,193	9,536	6,971
13 東 京	12,548	9,025	3,524	7	24	24	38	1,412	160	973	279	8,887	22,023	9,275	12,630
14 神奈川	8,848	6,488	2,360	9	11	5	28	1,094	96	734	264	8,088	24,585	8,839	8,940
15 新 潟	2,402	803	1,599	12	1	1	30	633	70	121	442	3,794	22,836	6,639	3,617
16 富 山	1,102	417	684	4	1	1	14	267	56	79	132	4,126	12,220	5,282	5,184
17 石 川	1,165	443	722	4	1	1	18	267	50	47	170	4,363	14,445	9,421	4,248
18 福 井	812	0	812	6	0	0	17	187	50	0	137	4,345	16,249	-	5,930
19 山 梨	867	0	867	4	0	0	28	296	42	0	254	2,929	20,646	-	3,414
20 長 野	2,169	378	1,791	10	1	1	80	703	78	74	551	3,085	22,962	5,107	3,251
21 岐 阜	2,089	412	1,678	7	1	1	41	502	57	69	376	4,162	29,430	5,969	4,462
22 静 岡	3,774	1,511	2,263	7	2	2	39	696	80	204	412	5,422	28,287	7,406	5,493
23 愛 知	7,218	3,311	3,908	12	19	4	57	1,089	124	376	589	6,628	31,514	8,805	6,634
24 三 重	1,854	305	1,549	8	1	1	28	380	57	19	304	4,879	27,176	-	5,095
25 滋 賀	1,382	0	1,382	6	1	0	26	380	56	0	324	3,638	24,684	-	4,266
26 京 都	2,556	1,387	1,169	7	11	1	25	536	77	201	258	4,768	15,179	6,900	4,530
27 大 阪	8,677	4,205	4,472	14	4	4	39	1,166	266	463	437	7,441	16,812	9,082	10,233
28 兵 庫	5,586	2,970	2,616	13	4	4	37	835	153	286	396	6,690	17,097	10,386	6,606
29 奈 良	1,415	366	1,049	5	1	1	38	312	54	49	209	4,535	19,432	7,462	5,021
30 和歌山	1,039	381	657	7	1	1	29	320	59	41	220	3,246	11,140	9,305	2,987
31 鳥 取	598	0	598	4	0	0	19	194	50	0	144	3,085	11,970	-	4,156
32 島 根	728	0	728	7	0	0	21	266	51	0	215	2,736	14,270	-	3,385
33 岡 山	1,944	1,161	783	5	2	2	25	492	84	164	244	3,951	9,321	7,079	3,209
34 広 島	2,859	1,864	996	4	3	3	20	541	59	236	246	5,285	16,874	7,897	4,047
35 山 口	1,472	284	1,188	8	1	1	19	361	52	48	261	4,077	22,847	5,909	4,552
36 徳 島	801	0	801	6	0	0	24	243	61	0	182	3,296	13,128	-	4,400
37 香 川	1,017	423	593	4	1	1	16	240	46	63	131	4,236	12,900	6,716	4,530
38 愛 媛	1,464	514	950	6	1	1	19	367	67	57	243	3,990	14,178	9,024	3,909
39 高 知	777	340	437	5	1	1	33	263	57	41	165	2,955	7,669	8,292	2,649
40 福 岡	5,032	2,797	2,235	13	10	4	62	762	127	299	336	6,604	17,596	9,355	6,651
41 佐 賀	862	0	862	5	0	0	20	233	59	0	174	3,700	14,613	-	4,955
42 長 崎	1,458	702	757	8	2	2	21	326	77	63	186	4,474	9,826	11,139	4,068
43 熊 本	1,839	672	1,167	10	1	1	47	458	66	78	314	4,016	17,680	8,621	3,716
44 大 分	1,211	469	742	6	1	1	17	322	73	61	188	3,761	10,169	7,684	3,949
45 宮 崎	1,156	372	784	8	1	1	29	274	60	44	170	4,218	13,064	8,455	4,611
46 鹿児島	1,729	602	1,127	13	1	1	45	449	80	66	303	3,850	14,085	9,118	3,719
47 沖 縄	1,398	0	1,398	6	0	0	41	311	93	0	218	4,495	15,030	-	6,412
全 国	127,076	51,821	75,255	380	130	87	1,723	24,262	3,800	5,964	14,498	5,238	19,804	8,689	5,191

注)1 人口は、平成21年3月31日現在「住民基本台帳」、ただし百単位を四捨五入)
 2 保健師数は、平成21年3月末現在「地域保健・老人保健事業報告」
 3 保健所数は、平成21年4月1日現在「健康局総務課地域保健室調べ」
 4 「都道府県保健所」における「保健師1人あたりの担当人口」＝「人口」の内「政令市以外の市町村人口」÷都道府県保健所保健師数
 5 保健師1人当り担当人口は、小数点第1位を四捨五入

7. 保健所及び市町村の地域保健従事者数

	医師	歯科医師	獣医師	薬剤師	理学療法士	作業療法士	歯科衛生士	診療放射線技師	診療エックス線技師	臨床検査技師	衛生検査技師	管理栄養士	栄養士	保健師	助産師	看護師	准看護師
1 北海道	57	19	224	116	11	9	71	31	3	80	12	188	59	1,437	10	29	24
2 青森	7	2	34	35	-	-	1	6	-	4	-	20	16	377	-	12	6
3 岩手	13	3	24	24	1	2	10	3	-	2	-	50	27	370	1	27	15
4 宮城	13	9	30	52	6	7	26	11	-	6	-	93	37	556	3	20	10
5 秋田	12	1	44	23	-	1	5	3	-	12	-	32	18	315	-	9	8
6 山形	9	1	13	41	3	1	1	3	-	19	-	32	11	307	1	6	2
7 福島	14	2	39	45	-	2	10	5	-	6	-	43	36	546	-	17	8
8 茨城	14	-	30	37	6	3	9	9	1	4	2	53	22	539	3	26	5
9 栃木	5	-	40	54	1	2	3	8	1	9	1	32	4	389	1	21	5
10 群馬	10	1	12	25	2	1	4	13	-	15	-	51	9	415	-	16	4
11 埼玉	28	1	132	96	4	3	24	18	1	11	-	95	14	898	1	19	20
12 千葉	33	1	91	124	9	1	73	17	4	61	6	161	44	936	2	73	9
13 東京	146	16	35	141	12	7	128	84	1	81	51	203	52	1,412	2	133	2
14 神奈川	90	16	163	160	7	6	45	38	-	60	2	85	46	1,094	21	39	11
15 新潟	16	5	32	44	9	8	14	10	1	8	-	79	27	633	8	28	10
16 富山	7	2	22	51	4	-	1	18	-	21	1	36	6	267	-	5	2
17 石川	8	-	29	35	1	9	1	7	-	8	1	34	14	267	-	2	1
18 福井	16	2	9	43	4	1	6	6	2	5	-	20	6	187	-	20	6
19 山梨	9	1	8	31	3	-	1	3	-	6	2	22	14	296	4	9	7
20 長野	21	1	52	42	7	6	19	12	-	22	2	94	31	703	2	34	6
21 岐阜	11	1	64	51	5	-	19	11	2	18	3	52	12	502	3	8	2
22 静岡	12	5	89	158	4	3	19	2	-	6	2	59	32	696	-	28	3
23 愛知	55	4	161	241	-	1	57	20	-	47	-	90	8	1,089	1	42	11
24 三重	12	1	23	34	4	1	6	10	3	4	10	47	6	380	1	18	5
25 滋賀	11	3	10	29	1	-	11	7	-	2	-	25	7	380	1	15	3
26 京都	38	1	81	186	3	3	7	34	-	7	2	54	5	536	-	10	4
27 大阪	92	3	131	240	29	14	21	60	1	39	11	114	14	1,166	1	39	8
28 兵庫	31	1	130	79	11	5	30	46	3	57	19	135	16	835	5	30	7
29 奈良	16	1	20	38	1	-	10	5	-	4	-	25	7	312	1	30	9
30 和歌山	14	-	27	32	2	-	3	11	2	11	-	18	5	320	2	8	6
31 鳥取	5	1	14	16	2	1	7	2	-	1	-	30	4	194	-	1	1
32 島根	10	1	21	20	-	2	3	7	-	11	-	31	6	266	-	9	4
33 岡山	16	2	39	56	4	3	10	8	-	19	6	67	24	492	-	18	1
34 広島	27	1	48	60	2	5	9	12	3	8	2	55	9	541	-	11	1
35 山口	10	-	33	29	3	3	4	6	1	17	2	37	4	361	2	6	3
36 徳島	9	1	12	29	-	-	-	4	-	6	-	25	3	243	-	8	2
37 香川	8	-	24	49	3	1	3	5	-	6	3	27	4	240	-	8	1
38 愛媛	13	2	35	52	6	1	10	15	-	19	1	53	14	367	-	7	6
39 高知	9	1	20	28	10	4	9	8	-	7	1	31	12	263	1	10	3
40 福岡	61	4	126	117	5	6	1	46	1	37	-	99	16	762	29	82	13
41 佐賀	5	-	20	19	-	-	1	5	-	8	-	25	2	233	-	3	1
42 長崎	19	2	33	58	7	10	5	18	-	20	-	45	18	326	1	12	19
43 熊本	18	1	54	48	2	2	8	10	-	26	-	56	13	458	-	17	8
44 大分	11	1	36	36	-	-	1	10	-	18	-	38	13	322	2	16	2
45 宮崎	11	4	28	39	1	-	6	6	-	13	-	42	10	274	-	7	4
46 鹿児島	27	5	54	20	1	1	19	13	1	20	13	45	12	449	2	48	19
47 沖縄	18	6	12	23	2	-	6	8	-	11	-	25	20	311	1	13	5
全 国	1,097	135	2,408	3,006	198	135	737	694	31	882	155	2,773	789	24,262	112	1,049	312

※ 平成21年3月末現在(「地域保健・老人保健事業報告」より)