

平成25年 国民健康・栄養調査報告

The National Health and Nutrition Survey in Japan, 2013

厚生労働省

平成27年 3 月

序

我が国の平均寿命は、生活環境の改善や医学の進歩等により、世界有数の水準に達していますが、がん、心臓病、脳卒中、糖尿病等の生活習慣病が医療費の約3割を占め、国民の健康に関する大きな課題となっており、社会保障制度が持続可能なものとなるよう、健康寿命の延伸の重要性が増大しています。

厚生労働省では、平成25年度から「健康日本21（第二次）」として、全ての国民が共に支え合い、健やかで心豊かに生活できる活力ある社会を実現するため、生活習慣の改善と社会環境の整備に取り組むことにより、健康寿命の延伸と健康格差の縮小を目指す新たな国民健康づくり運動を開始しました。

健康づくりの分野では、科学的根拠に基づいた施策の立案及び評価が極めて重要です。厚生労働省では毎年、健康増進法に基づき、国民の健康増進の総合的な推進を図るための基礎資料とするため、「国民健康・栄養調査」を実施しています。この報告書は、平成25年11月に実施した調査結果を取りまとめたものです。

平成25年調査では、毎年調査を実施する項目として、身体状況、栄養摂取状況に関して把握するとともに、様々な基準に関わる実態を把握しました。その結果、食事、身体活動・運動、喫煙、睡眠の状況について、60歳以上で良好な一方で20歳代、30歳代では課題が見られるという年齢階級による差が明らかになりました。

この調査結果が、国及び地方公共団体の行政運営に活用されるだけでなく、広く国民の皆様の生活習慣の改善や健康管理の改善支援など多くの場面で有効に活用され、生活習慣病の発症予防と重症化予防の徹底等に役立てられますことを期待しております。

終わりに、この調査に当たられた調査員、保健所、都道府県等の関係者の方々、調査の企画及び解析についてご助言いただきました「国民健康・栄養調査企画解析検討会」の先生方並びに集計を担当した独立行政法人国立健康・栄養研究所の御尽力に対して御礼申し上げます。そして、何より、この調査は、調査にご協力いただきました世帯の皆様のご協力により成り立ったものであり、調査対象者の方々に対しまして、心より感謝申し上げます。

平成27年3月

厚生労働省健康局長

新 村 和 哉

目 次

序

厚生労働省健康局長 新村 和哉

調査の概要

| | | |
|---|--------------------|----|
| 1 | 調査の目的 | 2 |
| 2 | 調査の対象 | 2 |
| 3 | 調査項目及び実施時期 | 3 |
| 4 | 調査要項 | 4 |
| 5 | 調査の機関と組織 | 9 |
| 6 | 結果の集計及び集計客体 | 9 |
| 7 | 年次推移を検証する際の年齢調整の手法 | 11 |
| 8 | 本書利用上の留意点 | 12 |

結果の概要

| | | |
|-----|-------------------|----|
| 第1部 | 食事に関する状況 | 34 |
| 第2部 | 身体活動・運動及び睡眠に関する状況 | 40 |
| 第3部 | 身体状況及び糖尿病等に関する状況 | 45 |
| 第4部 | 咀嚼・嚥下に関する状況 | 50 |
| 第5部 | 飲酒・喫煙に関する状況 | 52 |

第1部 栄養素等摂取状況調査の結果

| | | |
|-------|--|----|
| 第1表の1 | 栄養素等摂取量－エネルギー・栄養素等，年齢階級別，平均値，標準偏差，中央値－総数，1歳以上 | 58 |
| 第1表の2 | 栄養素等摂取量－エネルギー・栄養素等，年齢階級別，平均値，標準偏差，中央値－男性，1歳以上 | 60 |
| 第1表の3 | 栄養素等摂取量－エネルギー・栄養素等，年齢階級別，平均値，標準偏差，中央値－女性，1歳以上 | 62 |
| 第2表 | 栄養素等摂取量－エネルギー・栄養素等，地域ブロック別，平均値，標準偏差，中央値－総数，1歳以上 | 64 |
| 第3表 | 食塩摂取量の平均値及び標準偏差－地域ブロック別，平均値，標準偏差－総数・男性・女性，20歳以上 | 66 |
| 第4表 | 脂肪エネルギー比率ごとの人数の割合－脂肪エネルギー比率の区分，年齢階級別，人数，割合－総数・男性・女性，20歳以上 | 67 |
| 第5表の1 | 食品群別摂取量－食品群，年齢階級別，平均値，標準偏差，中央値－総数，1歳以上 | 68 |
| 第5表の2 | 食品群別摂取量－食品群，年齢階級別，平均値，標準偏差，中央値－男性，1歳以上 | 72 |
| 第5表の3 | 食品群別摂取量－食品群，年齢階級別，平均値，標準偏差，中央値－女性，1歳以上 | 76 |
| 第6表 | 食品群別摂取量－食品群，地域ブロック別，平均値，標準偏差，中央値－総数，1歳以上 | 80 |
| 第7表 | 野菜類の摂取量区分ごとの人数の割合－摂取量区分，年齢階級別，人数，割合－総数・男性・女性，20歳以上 | 84 |
| 第8表の1 | 果実類（ジャムを除く）の摂取量区分ごとの人数の割合－摂取量区分，年齢階級別，人数，割合－総数・男性・女性，20歳以上 | 85 |

| | | |
|----------|--|-----|
| 第 8 表の 2 | 果実類（ジャムを除く）の摂取量の平均値，標準偏差－年齢階級別，人数，平均値，標準偏差－総数・男性・女性，20 歳以上 | 85 |
| 第 9 表 | 食品群別栄養素等摂取量－食品群，栄養素別，摂取量－総数，1 歳以上 | 86 |
| 第 10 表 | 朝，昼，夕別にみた 1 日の食事状況－朝・昼・夕別，食事状況，年齢階級別，人数，割合－総数・男性・女性，1 歳以上 | 90 |
| 第 11 表 | 朝，昼，夕別にみた 1 日の食事状況－朝・昼・夕別，食事状況，年齢階級別，人数，割合－総数・男性・女性，15 歳以上〔一人世帯〕 | 92 |
| 第 12 表 | 朝，昼，夕，間別にみた 1 日の食品数の状況－総数・朝・昼・夕・間別，食品数区分，年齢階級別，人数，割合－総数・男性・女性，1 歳以上 | 94 |
| 第 13 表 | 朝，昼，夕，間別にみた 1 日の食品数の状況－総数・朝・昼・夕・間別，食品数区分，世帯構造別，人数，割合－総数・男性・女性，1 歳以上 | 97 |
| 第 14 表 | 朝，昼，夕，間別にみた食品数－総数・朝・昼・夕・間，年齢階級別，平均値，標準偏差，中央値－総数・男性・女性，1 歳以上 | 102 |
| 第 15 表 | 朝，昼，夕，間別にみた 1 日の食品数－総数・朝・昼・夕・間，世帯構造別，人数，平均値，標準偏差，中央値－総数・男性・女性，1 歳以上 | 103 |
| 第 16 表 | 食品群の組合せの状況－食品群の組合せ状況，年齢階級別，人数，割合－総数・男性・女性，20 歳以上 | 104 |
| 第 17 表 | 朝，昼，夕，間別にみたエネルギー及び主要な食品群別摂取量－朝・昼・夕別，エネルギー・食品群，年齢階級別，平均値，標準偏差，中央値－総数・男性・女性，20 歳以上 | 105 |

第 2 部 身体状況調査の結果

| | | |
|-----------|---|-----|
| 第 18 表 | 身長・体重の平均値及び標準偏差－年齢階級，身長・体重別，人数，平均値，標準偏差－男性・女性，1 歳以上〔体重は妊婦除外〕 | 108 |
| 第 19 表 | BMI の平均値及び標準偏差－年齢階級別，人数，平均値，標準偏差－男性・女性，15 歳以上〔妊婦除外〕 | 109 |
| 第 20 表 | BMI の状況－年齢階級，肥満度（BMI）別，人数，割合－総数・男性・女性，15 歳以上〔妊婦除外〕 | 110 |
| 第 21 表 | 学校保健統計調査方式による肥満区分－学校保健統計調査方式による肥満区分，年齢階級別，人数，割合－全国，総数・男性・女性，6－14 歳 | 111 |
| 第 22 表 | 腹囲の分布－腹囲の区分，年齢階級別，人数，割合－総数・男性・女性，6 歳以上〔妊婦除外〕 | 112 |
| 第 23 表 | 腹囲の区分－腹囲の区分，年齢階級別，人数，割合－総数・男性・女性，20 歳以上〔妊婦除外〕 | 113 |
| 第 24 表 | BMI・腹囲の区分－BMI・腹囲の区分，人数，年齢階級別，割合－総数・男性・女性，20 歳以上〔妊婦除外〕 | 113 |
| 第 25 表 | 薬の服用状況－薬の服用状況，年齢階級別，人数，割合－総数・男性・女性，20 歳以上 | 114 |
| 第 26 表の 1 | 血圧の状況－年齢階級，日本高血圧学会による血圧の分類別，人数，割合－総数・男性・女性，20 歳以上〔血圧を下げる薬の使用者含む〕 | 115 |
| 第 26 表の 2 | 血圧の状況－年齢階級，日本高血圧学会による血圧の分類別，人数，割合－総数・男性・女性，20 歳以上〔血圧を下げる薬の使用者除外〕 | 116 |
| 第 27 表の 1 | 収縮期（最高）・拡張期（最低）血圧の分布－収縮期（最高）・拡張期（最低）血圧の区分，年齢階級別，人数，割合－男性・女性，20 歳以上〔血圧を下げる薬の使用者含む〕 | 117 |
| 第 27 表の 2 | 収縮期（最高）・拡張期（最低）血圧の平均値及び標準偏差－年齢階級別，人数，平均値，標準偏差－男性・女性，20 歳以上〔血圧を下げる薬の使用者含む〕 | 117 |
| 第 27 表の 3 | 収縮期（最高）・拡張期（最低）血圧の分布－収縮期（最高）・拡張期（最低）血圧の区分，年齢階級別，人数，割合－男性・女性，20 歳以上〔血圧を下げる薬の使用者除外〕 | 118 |
| 第 27 表の 4 | 収縮期（最高）・拡張期（最低）血圧の平均値及び標準偏差－年齢階級別，人数，平均値，標準偏差－男性・女性，20 歳以上〔血圧を下げる薬の使用者除外〕 | 118 |

| | | |
|-----------|---|-----|
| 第 28 表の 1 | 血色素量の分布－血色素量の区分，年齢階級別，人数，割合－男性・女性，20 歳以上〔貧血治療のための薬の使用者含む〕 | 119 |
| 第 28 表の 2 | 血色素量の平均値及び標準偏差－年齢階級別，人数，割合－男性・女性，20 歳以上〔貧血治療のための薬の使用者含む〕 | 119 |
| 第 28 表の 3 | 血色素量の分布－血色素量の区分，年齢階級別，人数，割合－男性・女性，20 歳以上〔貧血治療のための薬の使用者除外〕 | 120 |
| 第 28 表の 4 | 血色素量の平均値及び標準偏差－年齢階級別，人数，割合－男性・女性，20 歳以上〔貧血治療のための薬の使用者除外〕 | 120 |
| 第 29 表の 1 | 赤血球数の分布－赤血球数の区分，年齢階級別，人数，割合－男性・女性，20 歳以上 | 121 |
| 第 29 表の 2 | 赤血球数の平均値及び標準偏差－年齢階級別，人数，割合－男性・女性，20 歳以上 | 121 |
| 第 30 表の 1 | ヘマトクリット値の分布－ヘマトクリット値の区分，年齢階級別，人数，割合－男性・女性，20 歳以上 | 122 |
| 第 30 表の 2 | ヘマトクリット値の平均値及び標準偏差－年齢階級別，人数，割合－男性・女性，20 歳以上 | 122 |
| 第 31 表の 1 | 平均赤血球容積（MCV）の区分－平均赤血球容積の区分，年齢階級別，人数，割合－男性・女性，20 歳以上 | 123 |
| 第 31 表の 2 | 平均赤血球容積（MCV）の平均値及び標準偏差－年齢階級別，人数，割合－男性・女性，20 歳以上 | 123 |
| 第 32 表の 1 | 平均赤血球血色素量（MCH）の区分－平均赤血球血色素量の区分，年齢階級別，人数，割合－男性・女性，20 歳以上 | 124 |
| 第 32 表の 2 | 平均赤血球血色素量（MCH）の平均値及び標準偏差－年齢階級別，人数，割合－男性・女性，20 歳以上 | 124 |
| 第 33 表の 1 | 平均赤血球血色素濃度（MCHC）の区分－平均赤血球血色素濃度の区分，年齢階級別，人数，割合－男性・女性，20 歳以上 | 125 |
| 第 33 表の 2 | 平均赤血球血色素濃度（MCHC）の平均値及び標準偏差－年齢階級別，人数，割合－男性・女性，20 歳以上 | 125 |
| 第 34 表の 1 | 血清総たんぱく質値の分布－血清総たんぱく質値の区分，年齢階級別，人数，割合－男性・女性，20 歳以上 | 126 |
| 第 34 表の 2 | 血清総たんぱく質値の平均値及び標準偏差－年齢階級別，人数，割合－男性・女性，20 歳以上 | 126 |
| 第 35 表の 1 | 血清アルブミン値の分布－血清アルブミン値の区分，年齢階級別，人数，割合－男性・女性，20 歳以上 | 127 |
| 第 35 表の 2 | 血清アルブミン値の平均値及び標準偏差－年齢階級別，人数，割合－男性・女性，20 歳以上 | 127 |
| 第 36 表の 1 | ヘモグロビン A1c（NGSP）の分布－ヘモグロビン A1c（NGSP）の区分，年齢階級別，人数，割合－総数・男性・女性，20 歳以上〔インスリン注射又は血糖を下げる薬の使用者含む〕 | 128 |
| 第 36 表の 2 | ヘモグロビン A1c（NGSP）の平均値及び標準偏差－年齢階級別，人数，平均値，標準偏差－男性・女性，20 歳以上〔インスリン注射又は血糖を下げる薬の使用者含む〕 | 129 |
| 第 36 表の 3 | ヘモグロビン A1c（NGSP）の分布－ヘモグロビン A1c（NGSP）の区分，年齢階級別，人数，割合－総数・男性・女性，20 歳以上〔インスリン注射又は血糖を下げる薬の使用者除外〕 | 130 |
| 第 36 表の 4 | ヘモグロビン A1c（NGSP）の平均値及び標準偏差－年齢階級別，人数，平均値，標準偏差－全国，男性・女性，20 歳以上〔インスリン注射又は血糖を下げる薬の使用者除外〕 | 131 |
| 第 37 表の 1 | 血糖値の分布－血糖値の区分，年齢階級別，人数，割合－男性・女性，20 歳以上〔インスリン注射又は血糖を下げる薬の使用者含む〕 | 132 |
| 第 37 表の 2 | 血糖値の平均値及び標準偏差－年齢階級別，人数，平均値，標準偏差－男性・女性，20 歳以上〔インスリン注射又は血糖を下げる薬の使用者含む〕 | 132 |
| 第 37 表の 3 | 血糖値の分布－血糖値の区分，年齢階級別，人数，割合－男性・女性，20 歳以上〔インスリン注射又は血糖を下げる薬の使用者除外〕 | 133 |
| 第 37 表の 4 | 血糖値の平均値及び標準偏差－年齢階級別，人数，平均値，標準偏差－男性・女性，20 歳以上〔インスリン注射又は血糖を下げる薬の使用者除外〕 | 133 |

| | | |
|-----------|--|-----|
| 第 42 表の 3 | 血清 non HDL コレステロール値（直接法）の分布－血清 non HDL コレステロール値の区分，年齢階級別，人数，割合－男性・女性，20 歳以上〔コレステロールを下げる薬又は中性脂肪（トリグリセライド）を下げる薬の使用者除外〕 | 143 |
| 第 42 表の 4 | 血清 non HDL コレステロール値（直接法）の平均値及び標準偏差－年齢階級別，人数，平均値，標準偏差－男性・女性，20 歳以上〔コレステロールを下げる薬又は中性脂肪（トリグリセライド）を下げる薬の使用者除外〕 | 143 |
| 第 43 表の 1 | 血清中性脂肪（トリグリセライド）値の分布－血清中性脂肪（トリグリセライド）値の区分，年齢階級別，人数，割合－男性・女性，20 歳以上〔コレステロールを下げる薬又は中性脂肪（トリグリセライド）を下げる薬の使用者含む〕 | 144 |
| 第 43 表の 2 | 血清中性脂肪（トリグリセライド）値の平均値及び標準偏差－年齢階級別，人数，平均値，標準偏差－男性・女性，20 歳以上〔コレステロールを下げる薬又は中性脂肪（トリグリセライド）を下げる薬の使用者含む〕 | 144 |
| 第 43 表の 3 | 血清中性脂肪（トリグリセライド）値の分布－血清中性脂肪（トリグリセライド）値の区分，年齢階級別，人数，割合－男性・女性，20 歳以上〔コレステロールを下げる薬又は中性脂肪（トリグリセライド）を下げる薬の使用者除外〕 | 145 |
| 第 43 表の 4 | 血清中性脂肪（トリグリセライド）値の平均値及び標準偏差－年齢階級別，人数，平均値，標準偏差－男性・女性，20 歳以上〔コレステロールを下げる薬又は中性脂肪（トリグリセライド）を下げる薬の使用者除外〕 | 145 |
| 第 44 表の 1 | 血清クレアチニン値の分布－血清クレアチニン値の区分，年齢階級別，人数，割合－男性・女性，20 歳以上 | 146 |
| 第 44 表の 2 | 血清クレアチニン値の平均値及び標準偏差－年齢階級別，人数，割合－男性・女性，20 歳以上 | 146 |
| 第 45 表の 1 | 推算 GFR の分布－推算 GFR の区分，年齢階級別，人数，割合－男性・女性，20 歳以上 | 147 |
| 第 45 表の 2 | 推算 GFR の平均値及び標準偏差－年齢階級別，人数，割合－男性・女性，20 歳以上 | 147 |
| 第 46 表の 1 | 血清鉄の分布－血清鉄の区分，年齢階級別，人数，割合－男性・女性，20 歳以上〔貧血治療のための薬の使用者含む〕 | 148 |
| 第 46 表の 2 | 血清鉄の平均値及び標準偏差－年齢階級別，人数，平均値，標準偏差－男性・女性，20 歳以上〔貧血治療のための薬の使用者含む〕 | 148 |
| 第 46 表の 3 | 血清鉄の分布－血清鉄の区分，年齢階級別，人数，割合－男性・女性，20 歳以上〔貧血治療のための薬の使用者除外〕 | 149 |
| 第 46 表の 4 | 血清鉄の平均値及び標準偏差－年齢階級別，人数，平均値，標準偏差－男性・女性，20 歳以上〔貧血治療のための薬の使用者除外〕 | 149 |
| 第 47 表の 1 | 総鉄結合能（TIBC）の分布－総鉄結合能の区分，年齢階級別，人数，割合－男性・女性，20 歳以上〔貧血治療のための薬の使用者含む〕 | 150 |
| 第 47 表の 2 | 総鉄結合能（TIBC）の平均値及び標準偏差－年齢階級別，人数，平均値，標準偏差－男性・女性，20 歳以上〔貧血治療のための薬の使用者含む〕 | 150 |
| 第 47 表の 3 | 総鉄結合能（TIBC）の分布－総鉄結合能の区分，年齢階級別，人数，割合－男性・女性，20 歳以上〔貧血治療のための薬の使用者除外〕 | 151 |
| 第 47 表の 4 | 総鉄結合能（TIBC）の平均値及び標準偏差－年齢階級別，人数，平均値，標準偏差－男性・女性，20 歳以上〔貧血治療のための薬の使用者除外〕 | 151 |
| 第 48 表の 1 | AST（GOT）の分布－AST（GOT）の区分，年齢階級別，人数，割合－男性・女性，20 歳以上 | 152 |
| 第 48 表の 2 | AST（GOT）の平均値及び標準偏差－年齢階級別，人数，割合－男性・女性，20 歳以上 | 152 |
| 第 49 表の 1 | ALT（GPT）の分布－ALT（GPT）の区分，年齢階級別，人数，割合－男性・女性，20 歳以上 | 152 |
| 第 49 表の 2 | ALT（GPT）の平均値及び標準偏差－年齢階級別，人数，割合－男性・女性，20 歳以上 | 152 |
| 第 50 表の 1 | γ -GT（ γ -GTP）の分布－ γ -GT（ γ -GTP）の区分，年齢階級別，人数，割合－男性・女性，20 歳以上 | 153 |
| 第 50 表の 2 | γ -GT（ γ -GTP）の平均値及び標準偏差－年齢階級別，人数，割合－男性・女性，20 歳以上 | 153 |
| 第 51 表の 1 | 血清尿酸値の分布－血清尿酸値の区分，年齢階級別，人数，割合－男性・女性，20 歳以上 | 154 |
| 第 51 表の 2 | 血清尿酸値の平均値及び標準偏差－年齢階級別，人数，割合－男性・女性，20 歳以上 | 154 |

| | | |
|-----------|---|-----|
| 第 52 表 | メタボリックシンドローム（内臓脂肪症候群）の状況－メタボリックシンドローム（内臓脂肪症候群）の疑い，年齢階級別，人数，割合－総数・男性・女性，20 歳以上〔妊婦除外〕 | 155 |
| 第 53 表の 1 | 腹囲区分別，血中脂質，血圧，血糖のいずれかのリスクを有する者の割合－年齢階級，腹囲の区分，血中脂質・血圧・血糖のリスク保有数別，人数，割合－総数・男性・女性，20 歳以上〔妊婦除外〕 | 156 |
| 第 53 表の 2 | 腹囲区分別，血中脂質，血圧，血糖のリスクの保有状況〔すべての組み合わせ（①血中脂質②血圧③血糖）〕－年齢階級，腹囲の区分，血中脂質・血圧・血糖のリスク保有組合せ別，人数，割合－総数・男性・女性，20 歳以上〔妊婦除外〕 | 157 |
| 第 54 表 | 「糖尿病が強く疑われる者」及び「糖尿病の可能性を否定できない者」の状況－糖尿病が疑われる者の状況，年齢階級別，人数，割合－総数・男性・女性，20 歳以上 | 158 |
| 第 55 表 | 「糖尿病が強く疑われる者」における治療の有無－糖尿病の治療の有無，年齢階級別，人数，割合－総数・男性・女性，20 歳以上 | 159 |
| 第 56 表 | 高血圧症有病者の状況－高血圧症有病者の状況，年齢階級別，人数，割合－総数・男性・女性，20 歳以上 | 160 |
| 第 57 表 | 「脂質異常症が疑われる者」の状況－脂質異常症が疑われる者の状況，年齢階級別，人数，割合－総数・男性・女性，20 歳以上 | 161 |
| 第 58 表 | 運動禁止の有無－運動禁止の有無，年齢階級別，人数，割合－総数・男性・女性，20 歳以上 | 162 |
| 第 59 表 | 1 週間の運動日数－1 週間の運動日数，年齢階級別，人数，割合－総数・男性・女性，20 歳以上 | 162 |
| 第 60 表 | 運動を行う日の平均運動時間－運動を行う日の平均運動時間，年齢階級別，人数，割合－総数・男性・女性，20 歳以上 | 163 |
| 第 61 表 | 運動習慣の有無－運動習慣の有無，年齢階級別，人数，割合－総数・男性・女性，20 歳以上 | 163 |
| 第 62 表 | 歩数の平均値及び標準偏差－年齢階級別，人数，平均値，標準偏差－総数・男性・女性，20 歳以上 | 163 |

第 3 部 生活習慣調査の結果

| | | |
|-----------|--|-----|
| 第 63 表の 1 | 主要な食品の摂取頻度「ア ごはん」－摂取頻度，年齢階級別，人数，割合－総数・男性・女性，20 歳以上 | 166 |
| 第 63 表の 2 | 主要な食品の摂取頻度「イ パン」－摂取頻度，年齢階級別，人数，割合－総数・男性・女性，20 歳以上 | 166 |
| 第 63 表の 3 | 主要な食品の摂取頻度「ウ 麺類」－摂取頻度，年齢階級別，人数，割合－総数・男性・女性，20 歳以上 | 167 |
| 第 63 表の 4 | 主要な食品の摂取頻度「エ 肉」－摂取頻度，年齢階級別，人数，割合－総数・男性・女性，20 歳以上 | 167 |
| 第 63 表の 5 | 主要な食品の摂取頻度「オ 魚」－摂取頻度，年齢階級別，人数，割合－総数・男性・女性，20 歳以上 | 168 |
| 第 63 表の 6 | 主要な食品の摂取頻度「カ 卵」－摂取頻度，年齢階級別，人数，割合－総数・男性・女性，20 歳以上 | 168 |
| 第 63 表の 7 | 主要な食品の摂取頻度「キ 大豆・大豆製品」－摂取頻度，年齢階級別，人数，割合－総数・男性・女性，20 歳以上 | 169 |
| 第 63 表の 8 | 主要な食品の摂取頻度「ク 緑黄色野菜」－摂取頻度，年齢階級別，人数，割合－総数・男性・女性，20 歳以上 | 169 |
| 第 63 表の 9 | 主要な食品の摂取頻度「ケ その他の野菜」－摂取頻度，年齢階級別，人数，割合－総数・男性・女性，20 歳以上 | 170 |
| 第 64 表 | 歯の本数の区分－歯の本数の区分，年齢階級別，人数，割合－総数・男性・女性，20 歳以上 | 170 |
| 第 65 表 | 咀嚼の状況－咀嚼の状況，年齢階級別，人数，割合－総数・男性・女性，20 歳以上 | 171 |

| | | |
|------------|---|-----|
| 第 66 表 | 歯の本数別、咀嚼の状況－歯の本数、咀嚼の状況、年齢階級別、人数、割合－総数・男性・女性、20 歳以上 | 171 |
| 第 67 表 | BMI の区分別、咀嚼の状況－BMI の区分、咀嚼の状況、年齢階級別、人数、割合－総数・男性・女性、20 歳以上 | 172 |
| 第 68 表 | 嚥下の状況－嚥下の状況、年齢階級別、人数、割合－総数・男性・女性、20 歳以上 .. | 173 |
| 第 69 表 | 歯の本数別、嚥下の頻度－嚥下の頻度、年齢階級別、人数、割合－総数・男性・女性、20 歳以上 | 173 |
| 第 70 表 | BMI の区分別、嚥下の状況－嚥下の状況、年齢階級別、人数、割合－総数・男性・女性、20 歳以上 | 174 |
| 第 71 表 | 生活活動の実践度の状況－生活活動の実践度の状況、年齢階級別、人数、割合－総数・男性・女性、20 歳以上 | 175 |
| 第 72 表 | BMI の区分別、生活活動の実践度の状況－生活活動の実践度の状況、年齢階級別、人数、割合－総数・男性・女性、20 歳以上 | 176 |
| 第 73 表 | 身体不活動の状況－身体不活動の時間の区分、年齢階級別、人数、割合－総数・男性・女性、20 歳以上 | 177 |
| 第 74 表の 1 | BMI の区分別、身体不活動の状況－身体不活動の時間の区分（平日）、年齢階級別、人数、割合－総数・男性・女性、20 歳以上 | 179 |
| 第 74 表の 2 | BMI の区分別、身体不活動の状況－身体不活動の時間の区分（休日）、年齢階級別、人数、割合－総数・男性・女性、20 歳以上 | 180 |
| 第 75 表 | 喫煙の状況－喫煙の状況、年齢階級別、人数、割合－総数・男性・女性、20 歳以上 .. | 181 |
| 第 76 表 | 現在喫煙者における禁煙の意志－禁煙の意志、年齢階級別、人数、割合－総数・男性・女性、20 歳以上 | 181 |
| 第 77 表の 1 | 受動喫煙の状況「ア 家庭」－喫煙の状況、受動喫煙の状況、年齢階級別、人数、割合－総数・男性・女性、20 歳以上 | 182 |
| 第 77 表の 2 | 受動喫煙の状況「イ 職場」－喫煙の状況、受動喫煙の状況、年齢階級別、人数、割合－総数・男性・女性、20 歳以上 | 183 |
| 第 77 表の 3 | 受動喫煙の状況「ウ 学校」－喫煙の状況、受動喫煙の状況、年齢階級別、人数、割合－総数・男性・女性、20 歳以上 | 184 |
| 第 77 表の 4 | 受動喫煙の状況「エ 飲食店」－喫煙の状況、受動喫煙の状況、年齢階級別、人数、割合－総数・男性・女性、20 歳以上 | 185 |
| 第 77 表の 5 | 受動喫煙の状況「オ 遊技場」－喫煙の状況、受動喫煙の状況、年齢階級別、人数、割合－総数・男性・女性、20 歳以上 | 186 |
| 第 77 表の 6 | 受動喫煙の状況「カ 行政機関」－喫煙の状況、受動喫煙の状況、年齢階級別、人数、割合－総数・男性・女性、20 歳以上 | 187 |
| 第 77 表の 7 | 受動喫煙の状況「キ 医療機関」－喫煙の状況、受動喫煙の状況、年齢階級別、人数、割合－総数・男性・女性、20 歳以上 | 188 |
| 第 77 表の 8 | 受動喫煙の状況「ク 公共交通機関」－喫煙の状況、受動喫煙の状況、年齢階級別、人数、割合－総数・男性・女性、20 歳以上 | 189 |
| 第 77 表の 9 | 受動喫煙の状況「ケ 路上」－喫煙の状況、受動喫煙の状況、年齢階級別、人数、割合－総数・男性・女性、20 歳以上 | 190 |
| 第 77 表の 10 | 受動喫煙の状況「コ 子供が利用する屋外の空間（公園、通学路など）」－喫煙の状況、受動喫煙の状況、年齢階級別、人数、割合－総数・男性・女性、20 歳以上 | 191 |
| 第 78 表 | 受動喫煙防止対策の推進を望む場所－場所、年齢階級別、人数、割合－総数・男性・女性、20 歳以上 | 192 |
| 第 79 表 | 生活習慣病のリスクを高める飲酒量の知識－男性・女性、飲酒量、年齢階級別、人数、割合－総数・男性・女性、20 歳以上 | 194 |
| 第 80 表 | 睡眠の質の状況－睡眠の質の状況、年齢階級別、人数、割合－総数・男性・女性、20 歳以上 | 195 |

第4部 年次別結果

| | | |
|--------|--|-----|
| 第81表 | 栄養素等摂取量の年次推移（総数，1人1日当たり） | 198 |
| 第82表 | 食品群別摂取量の年次推移（総数，1人1日当たり） | 199 |
| 第83表 | 食品群別摂取エネルギー比率の年次推移（総数，1人1日当たり） | 200 |
| 第84表 | 食品群別摂取たんぱく質比率の年次推移（総数，1人1日当たり） | 201 |
| 第85表 | 食品群別摂取脂質比率の年次推移（総数，1人1日当たり） | 202 |
| 第86表 | 野菜類摂取量の分布の年次推移 | 203 |
| 第87表の1 | 朝食欠食率の年次推移（性・年齢階級別） | 204 |
| 第87表の2 | 朝食欠食率の移動平均値（性・年齢階級別） | 205 |
| 第88表の1 | 身長の平均値の年次推移（男性・年齢階級別） | 206 |
| 第88表の2 | 身長の平均値の年次推移（女性・年齢階級別） | 207 |
| 第89表の1 | 体重の平均値の年次推移（男性・年齢階級別） | 208 |
| 第89表の2 | 体重の平均値の年次推移（女性・年齢階級別） | 209 |
| 第90表 | 肥満及び低体重（やせ）の者の割合の年次推移（20歳以上，性・年齢階級別） | 210 |
| 第91表 | 運動習慣者の年次推移（性・年齢階級別） | 212 |
| 第92表 | 歩数の平均値の年次推移（性・年齢階級別） | 213 |
| 第93表 | 現在習慣的に喫煙している者の年次推移（性・年齢階級別） | 213 |
| 第94表 | 「糖尿病が強く疑われる者」の割合の年次推移（性・年齢階級別） | 214 |
| 第95表の1 | 収縮期（最高）血圧の平均値の年次推移（性・年齢階級別） | 214 |
| 第95表の2 | 拡張期（最低）血圧の平均値の年次推移（性・年齢階級別） | 215 |
| 第95表の3 | 収縮期（最高）血圧が140mmHg以上の者の割合の年次推移（性・年齢階級別） | 215 |
| 第96表の1 | 血清総コレステロールの平均値の年次推移（性・年齢階級別） | 216 |
| 第96表の2 | 血清総コレステロールが240mg/dL以上の者の割合の年次推移（性・年齢階級別） | 216 |

調査の概要

調査の概要

1. 調査の目的

この調査は、健康増進法（平成 14 年法律第 103 号）に基づき、国民の身体の状態、栄養素等摂取量及び生活習慣の状況を明らかにし、国民の健康の増進の総合的な推進を図るための基礎資料を得ることを目的とする。平成 25 年は重点項目として、基準策定に関わる現状を把握した。

2. 調査の対象

調査の対象は、平成 25 年国民生活基礎調査において設定された約 11,000 単位区より層化無作為抽出された 300 単位区内の世帯（約 5,700 世帯）及び当該世帯の満 1 歳以上の世帯員（約 15,000 人）である。

国民生活基礎調査については、平成 22 年国勢調査による全地区のうち後置番号「1」（一般調査区）及び「8」（おおむね 50 人以上の単身者が居住している寄宿舍・寮などのある区域）より層化無作為抽出した 5,530 地区（約 11,000 単位区内の世帯約 30 万世帯及び世帯員約 74 万人）が調査客体であり、国民健康・栄養調査は、国民生活基礎調査の後続調査として実施された。

以下の世帯及び世帯員は調査の対象から除外した。

<世帯>

- ・世帯主が外国人である世帯
- ・3食とも集団的な給食を受けている世帯
- ・住み込み、賄い付きの寮・寄宿舍等に居住する単独世帯

<世帯員>

- ・1歳未満（乳児）
- ・在宅患者で疾病等の理由により、流動状の食品や薬剤のみを摂取している又は投与されている場合など通常の食事をしない者
- ・食生活を共にしていない者
- ・次に掲げる、世帯に不在の者
単身赴任者、出稼ぎ者、長期出張者（おおむね3ヶ月以上）、遊学中の者、社会福祉施設（介護保険施設含む）の入所者、長期入院者、預けた里子、収監中の者、その他別居中の者

3. 調査項目及び実施時期

(1) 調査項目及び対象年齢

本調査は、身体状況調査票、栄養摂取状況調査票及び生活習慣調査票からなり、調査項目及び対象年齢は下記のとおりとした。

ア. 身体状況調査票

- (ア) 身長（満 1 歳以上）
- (イ) 体重（満 1 歳以上）
- (ウ) 腹囲（満 6 歳以上）
- (エ) 血圧：収縮期（最高）血圧，拡張期（最低）血圧（満 20 歳以上）
[2 回測定]
- (オ) 血液検査（満 20 歳以上）
- (カ) 問診（満 20 歳以上）

- ①血圧を下げる薬
- ②脈の乱れを治す薬
- ③インスリン注射または血糖を下げる薬
- ④コレステロールを下げる薬
- ⑤中性脂肪（トリグリセライド）を下げる薬
- ⑥貧血治療のための薬（鉄剤）
- ⑦糖尿病治療の有無
- ⑧医師等からの運動禁止の有無
- ⑨運動習慣の有無と 1 週間の運動日数，運動を行う日の平均運動時間，運動の継続年数

イ. 栄養摂取状況調査票（満 1 歳以上）

- (ア) 世帯状況：世帯状況：世帯員番号，氏名，生年月日，性別，
世帯主との続柄，妊婦（週数）・授乳婦別，仕事の種類
- (イ) 食事状況：朝・昼・夕食別家庭食・外食・欠食の区別
- (ウ) 食物摂取状況：料理名，食品名，使用量，廃棄量，世帯員ごとの案分比率
（朝・昼・夕・間食別）
- (エ) 1 日の身体活動量＜歩数＞（満 20 歳以上）

ウ. 生活習慣調査票（満 20 歳以上）[アンケート調査]

食習慣，歯の健康，身体活動，休養（睡眠），喫煙，飲酒の状況等生活習慣全般を把握した。

(2) 調査時期

- ア. 身体状況調査：調査地区の実状を考慮して，もっとも高い参加率をあげる日時（複数日設定しても構わない）
- イ. 栄養摂取状況調査：11 月中の日曜日及び祝祭日を除く任意の 1 日
- ウ. 生活習慣調査：11 月中

4. 調査要項

(1) 調査員の構成

調査員は、医師、管理栄養士、保健師、臨床（衛生）検査技師及び事務担当者等をもって構成した。栄養摂取状況調査については、主として管理栄養士、栄養士がこれにあたり、身体状況調査については医師、保健師、臨床（衛生）検査技師等が担当した。

(2) 調査体制

調査体制は8頁のとおりである。

(3) 調査票の様式

- ア. 身体状況調査票……………24 頁参照
- イ. 栄養摂取状況調査票………26 ～ 29 頁参照
- ウ. 生活習慣調査票……………30 ～ 31 頁参照

(4) 調査方法

ア. 身体状況調査

被調査者の集合に便利な場所を会場に設定し、以下の方法で測定した。

- (ア) 身長：靴下をぬがせ、両かかとを密接させ、背、臀部及びかかとを身長計の尺柱に接して直立させて、両上肢を体側にたれ、頭部を正位に保たせて測定した。
- (イ) 体重：被調査者を裸体に近い状態にして、体重計の秤台の真中に特に静かに乗らせて測定した。なお、体重は裸体で測定するのが望ましいが、衣服を着たまま測定した場合は、あらかじめ衣服の重さを家庭において計らせ、測定数値から差し引いた。
- (ウ) 腹囲：立位でへその高さで計測した。その際、被調査者には、両足をそろえ、両腕はからだの横に自然に下げてもらい、腹壁に力が入らないようにした。なお、できるだけ飲食直後の測定を避けるようにした。

測定者は、被調査者の正面に立ち、巻き尺（合成樹脂製 JIS 規格のもので、伸縮による目盛りの狂いの少ないもの）を腹部に直接あてた。巻き尺が水平面できちんと巻かれているかを確認し、普通の呼吸での呼吸の終わりに、0.5cm までの単位で目盛りを読みとった。

正確な計測を行うため、下着などは着用しないことが望ましいとしたが、被調査者の負担とならないように配慮した。

- (エ) 血圧：測定機器…リバロッチ水銀血圧計を使用した。マンシエットは JIS 規格のものを使用した。

【血圧測定の場合】

- ①測定前の運動、食事、たばこ、寒冷曝露など、血圧測定値に影響があると考えられる条件を避けるようにした。
- ②あらかじめ排尿させ、測定前5分以上の心身の安静をとった後に測定した。
- ③体位は、椅子（背もたれのあるものが望ましい）の座位とした。
- ④測定部位は右腕の上腕とした。右腕での測定が不可能なものについては、

左腕で測定した。

- ⑤上腕を緊縛する衣服を着ている場合は、脱衣の上、マンシエツトを巻いた。

【血圧測定（1回目）の手順】

- ①水銀血圧計を垂直に置く。
- ②マンシエツトの中の空気を完全に抜き、上腕部の上腕動脈を覆うようにマンシエツトのゴム嚢を当て、巻きつけた。肘窩に膜側の聴診器を置いたとき、マンシエツトが触れないように、ゴム嚢の位置に注意して巻いた。巻き方は、巻いた後に指が1～2本入る余裕を持たせ、マンシエツトの下縁が肘窩の2～3 cm上になるように巻いた。
- ③測定の際には、肘関節を軽度伸展させ、マンシエツトの中心位置が被調査者の心臓と同じ高さにした。
- ④触診法で収縮期血圧を推測し、いったんマンシエツト圧をゼロに落とした。さらに、触診法による推定血圧より30 mmHg上（＝加圧目標値）にあげてから、聴診法で収縮期血圧及び拡張期血圧を測定した。
- ⑤加圧目標値で既にコロトコフ音が聞こえてくる場合は、直ぐさま減圧し、**【血圧測定（2回目）の手順】**に従った。

- ⑥水銀を落とす速度は、1秒間に1目盛り（2 mmHg）とした。
- ⑦コロトコフ音の初めて聞こえる点を収縮期血圧値とし、消失する点を拡張期血圧値とした。拡張期血圧値が目盛りと目盛りのちょうど中間と判断される場合は、最後に聞こえた後の次の目盛りの値とする。
- ⑧目の高さは、目盛りと同じ高さにした。
- ⑨測定値の末尾の数値の読みは、目盛りに最も近い偶数値で読んだ。

【血圧測定（2回目）の手順】

- ①1回目の測定後、いったん被調査者のマンシエツトを外し、完全に空気を抜いた。
 - ②1～2分経ったら再びマンシエツトを巻き付け、1回目の②～⑨の手順に沿って2回目を測定した。
 - ③2回目の測定の際には、以下の2点に特に注意した。
 - i 触診法は行わないこと
 - ii 1回目と2回目の測定の間、被調査者に深呼吸をさせないこと
- (オ) 血液検査：食事直後（30分以内）はなるべく控え、駆血帯を使用して、座位で静脈から採血した。各血液検査項目とその検査方法は次頁に示す。

| 検査項目 | 測定方法 | 測定機器 | 試薬 |
|-------------------------------|-----------------------------|---------|--|
| 血色素量 (Hb) | SLS-Hb 法 (自動化法) | XE-2100 | セルバックII スルホライザー |
| ヘマトクリット | シースフロー DC 方式 (自動化法) | XE-2100 | セルバックII SE シース (II) |
| 赤血球数 | シースフロー DC 方式 (自動化法) | XE-2100 | セルバックII SE シース (II) |
| 白血球数 | 半導体レーザー FCM 方式 (自動化法) | XE-2100 | ストマライザー FB (II) ストマライザー 4DS ストマライザー 4DL |
| 血小板数 | シースフロー DC 方式 (自動化法) | XE-2100 | セルバックII SE シース (II) ストマライザー SNR レットサーチ (II) RED |
| 血糖値 | ヘキシキナーゼ UV 法 | BM 9030 | クイックオート - ネオ GLU-HK |
| ヘモグロビンA1c | LA 法 (ラテックス凝集法) | BM-9030 | ラビディアオート HbA1c-L |
| 総コレステロール | コレステロール脱水素酵素 (UV) 法 | BM8060 | T-CHO- 試薬・KL 「コクサイ」 |
| HDL- コレステロール | 直接法 | BM8060 | コレステスト N HDL |
| LDL- コレステロール | 直接法 | BM8060 | コレステスト LDL |
| 中性脂肪 (トリグリセライド) | 酵素法 (GK-GPO・ 遊離グリセロール消去) | BM8060 | ピュアオート S TG-N |
| 総たんぱく質 | ビュウレット法 | BM8060 | クリニメイト TP 試薬 |
| アルブミン | BCP 改良法 | BM8060 | ピュアオート S ALB |
| クレアチニン | 酵素法 | BM8060 | ピュアオート S CRE-L |
| 血清鉄 | ニトロソ-PSAP 法 | BM8060 | クイックオート ネオ FE |
| 総鉄結合能 (TIBC) | ニトロソ-PSAP 法 (計算法) | BM8060 | クイックオート ネオ FE クイックオート ネオ UIBC |
| AST (GOT) | JSCC 標準化対応法 | BM8060 | シカリキッド AST |
| ALT (GPT) | JSCC 標準化対応法 | BM8060 | シカリキッド ALT |
| γ -GT (γ -GTP) | JSCC 標準化対応法 | BM8060 | シカリキッド γ -GT |
| 尿酸 | 酵素法 (ウリカーゼ・POD法) | BM8060 | ピュアオートS UA |

(カ) 問診：

- ①薬の服用の有無…現在，医師の指示の有無にかかわらず，血圧を下げる薬，脈の乱れを治す薬，インスリン注射または血糖を下げる薬，コレステロールを下げる薬，中性脂肪（トリグリセライド）を下げる薬，貧血治療のための薬（鉄剤）を服用している者を，服用「有」とした。
- ②糖尿病治療の有無…通院による定期的な検査や生活習慣の改善指導を含め，現在，糖尿病治療をしている場合は「有」，治療をしていない場合は「無」とした
- ③医師等からの運動禁止の有無…現在，医師等から運動禁止の指示がある場合は「有」，ない場合は「無」とした。
- ④運動習慣…「現在，医師等からの運動禁止の有無」に「有」と回答した者は「運動習慣」の回答は不要
「運動の習慣有り」とは，次の3項目全部に該当する者とした。
 - ・運動の実施頻度として，週2日以上
 - ・運動の実施時間として，30分以上
 - ・運動の実施期間として，1年以上

イ. 栄養摂取状況調査

調査日は，日曜，祝祭日以外で，冠婚葬祭その他特別に食物摂取に変化のある日を避け，被調査世帯においてなるべく普通の摂取状態にある日に実施した。被調査者の積極的協力を得るため，調査開始前に被調査地区民に対し調査の趣旨を十分説明した。調査員が栄養摂取状況調査票を各世帯に配付し記入要領を十分説明したうえ，秤を用いて秤量記入させたが，使用量が少なく秤量困難なもの等については目安量をもって記入させた。

また，調査員である管理栄養士等は，被調査世帯を直接訪問し，記入状況を点検するとともに不備な点の是正や記入の説明にあたった。

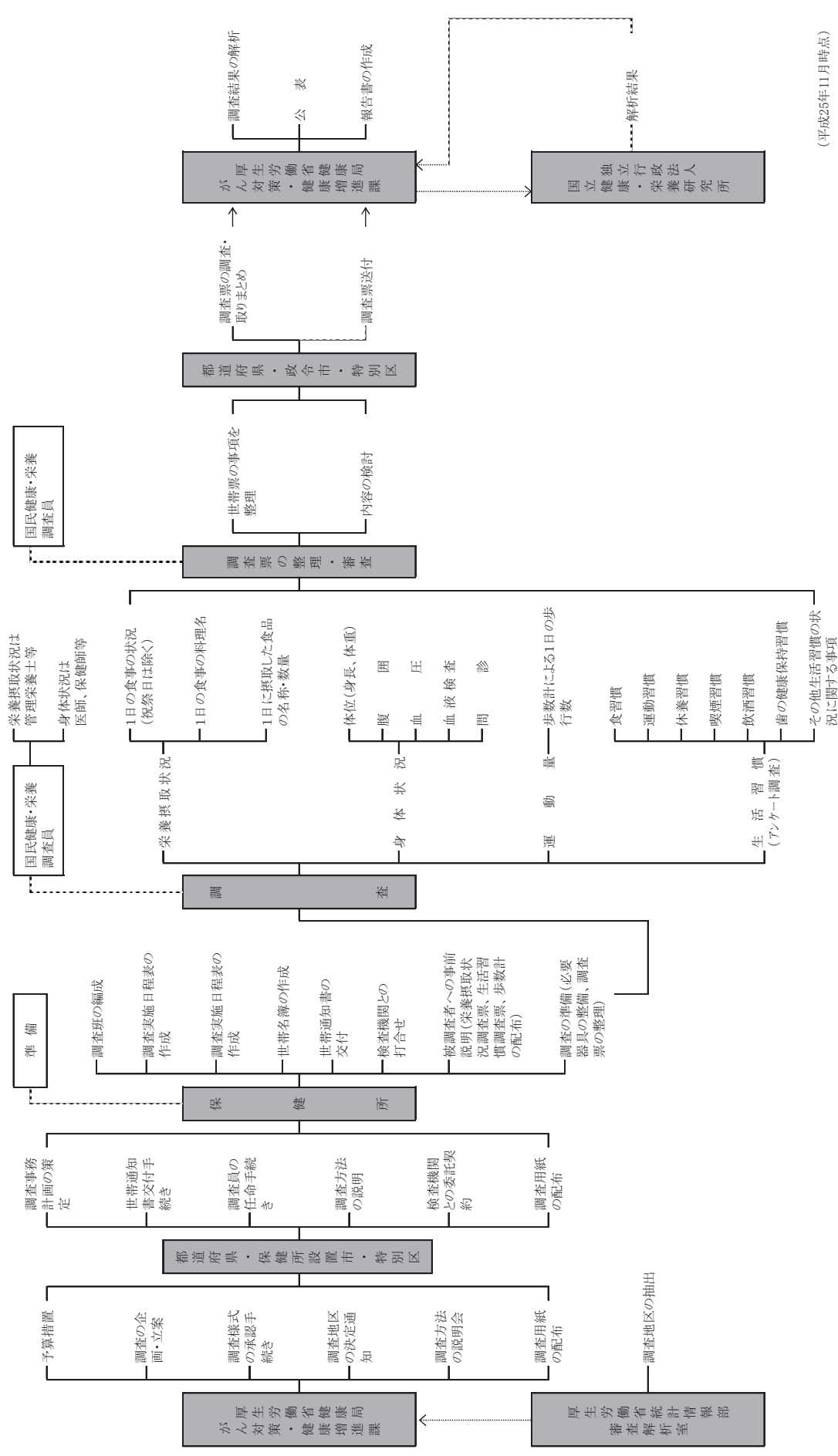
ウ. 生活習慣調査

留め置き法による質問紙調査とし，生活習慣調査票を配付し記入させた。

(5) 調査に関する秘密の保持

この調査は，世帯や個人の私的なことに及ぶ場合もあるため，その個人情報の保護と管理に万全を期し，被調査者が危惧の念をいだかないように留意した。

調査体制



(平成25年11月時点)

5. 調査の機関と組織

- ・厚生労働省は、国民健康・栄養調査企画解析検討会を設置し、本調査の調査設計及びその解析について専門的な立場から意見を聞いた。
- ・厚生労働省が企画立案し、都道府県、保健所設置市及び特別区衛生主管部（局）統括の下、調査は調査地区を管轄する保健所が行った。
- ・保健所では、保健所長を班長とする国民健康・栄養調査班を編成し、調査員が調査の実施にあたった。
- ・独立行政法人国立健康・栄養研究所は、厚生労働省に提出された調査票について、入力・集計・作表を行った。

6. 結果の集計及び集計客体

結果の集計は、独立行政法人国立健康・栄養研究所において行った。
調査対象世帯数は、次のとおりであった。

| 調査対象世帯数 | 調査実施世帯数 |
|----------|----------|
| 5,204 世帯 | 3,493 世帯 |

地域ブロック別の値については、全国を次のとおり 12 地区に分類し、集計した。

| 地域ブロック | | | 都 道 府 県 名 |
|--------|--|--|-------------------------|
| 北 海 道 | | | 北海道 |
| 東 北 道 | | | 青森県、岩手県、宮城県、秋田県、山形県、福島県 |
| 関 東 Ⅰ | | | 埼玉県、千葉県、東京都、神奈川県 |
| 関 東 Ⅱ | | | 茨城県、栃木県、群馬県、山梨県、長野県 |
| 北 陸 | | | 新潟県、富山県、石川県、福井県 |
| 東 海 | | | 岐阜県、愛知県、三重県、静岡県 |
| 近 畿 Ⅰ | | | 京都府、大阪府、兵庫県 |
| 近 畿 Ⅱ | | | 奈良県、和歌山県、滋賀県 |
| 中 国 | | | 鳥取県、島根県、岡山県、広島県、山口県 |
| 四 国 | | | 徳島県、香川県、愛媛県、高知県 |
| 北 九 州 | | | 福岡県、佐賀県、長崎県、大分県 |
| 南 九 州 | | | 熊本県、宮崎県、鹿児島県、沖縄県 |

調査客体数は、次のとおりであった。

ア．年齢階級別集計客体数

| 男女計 | 身体状況調査 | | 血液検査 | | 栄養摂取状況調査 | | 歩数測定 | | 生活習慣調査 | |
|---------|--------|-------|-------|-------|----------|-------|-------|-------|--------|-------|
| | 人数 | % | 人数 | % | 人数 | % | 人数 | % | 人数 | % |
| 総 数 | 7,148 | 100.0 | 3,301 | 100.0 | 7,801 | 100.0 | 6,108 | 100.0 | 7,136 | 100.0 |
| 1－6 歳 | 341 | 4.8 | － | － | 374 | 4.8 | － | － | － | － |
| 7－14 歳 | 531 | 7.4 | － | － | 609 | 7.8 | － | － | － | － |
| 15－19 歳 | 246 | 3.4 | － | － | 337 | 4.3 | － | － | － | － |
| 20－29 歳 | 514 | 7.2 | 197 | 6.0 | 557 | 7.1 | 532 | 8.7 | 618 | 8.7 |
| 30－39 歳 | 734 | 10.3 | 327 | 9.9 | 788 | 10.1 | 753 | 12.3 | 877 | 12.3 |
| 40－49 歳 | 912 | 12.8 | 425 | 12.9 | 989 | 12.7 | 912 | 14.9 | 1,108 | 15.5 |
| 50－59 歳 | 867 | 12.1 | 452 | 13.7 | 961 | 12.3 | 931 | 15.2 | 1,058 | 14.8 |
| 60－69 歳 | 1,337 | 18.7 | 855 | 25.9 | 1,408 | 18.0 | 1,370 | 22.4 | 1,533 | 21.5 |
| 70 歳以上 | 1,666 | 23.3 | 1,045 | 31.7 | 1,778 | 22.8 | 1,610 | 26.4 | 1,942 | 27.2 |

| 男性 | 身体状況調査 | | 血液検査 | | 栄養摂取状況調査 | | 歩数測定 | | 生活習慣調査 | |
|---------|--------|-------|-------|-------|----------|-------|-------|-------|--------|-------|
| | 人数 | % | 人数 | % | 人数 | % | 人数 | % | 人数 | % |
| 総 数 | 3,344 | 100.0 | 1,382 | 100.0 | 3,684 | 100.0 | 2,822 | 100.0 | 3,319 | 100.0 |
| 1－6 歳 | 179 | 5.4 | － | － | 197 | 5.3 | － | － | － | － |
| 7－14 歳 | 275 | 8.2 | － | － | 314 | 8.5 | － | － | － | － |
| 15－19 歳 | 123 | 3.7 | － | － | 175 | 4.8 | － | － | － | － |
| 20－29 歳 | 262 | 7.8 | 91 | 6.6 | 273 | 7.4 | 262 | 9.3 | 301 | 9.1 |
| 30－39 歳 | 329 | 9.8 | 109 | 7.9 | 368 | 10.0 | 348 | 12.3 | 418 | 12.6 |
| 40－49 歳 | 406 | 12.1 | 141 | 10.2 | 456 | 12.4 | 417 | 14.8 | 517 | 15.6 |
| 50－59 歳 | 404 | 12.1 | 180 | 13.0 | 455 | 12.4 | 436 | 15.5 | 499 | 15.0 |
| 60－69 歳 | 603 | 18.0 | 365 | 26.4 | 638 | 17.3 | 614 | 21.8 | 702 | 21.2 |
| 70 歳以上 | 763 | 22.8 | 496 | 35.9 | 808 | 21.9 | 745 | 26.4 | 882 | 26.6 |

| 女性 | 身体状況調査 | | 血液検査 | | 栄養摂取状況調査 | | 歩数測定 | | 生活習慣調査 | |
|---------|--------|-------|-------|-------|----------|-------|-------|-------|--------|-------|
| | 人数 | % | 人数 | % | 人数 | % | 人数 | % | 人数 | % |
| 総 数 | 3,804 | 100.0 | 1,919 | 100.0 | 4,117 | 100.0 | 3,286 | 100.0 | 3,817 | 100.0 |
| 1－6 歳 | 162 | 4.3 | － | － | 177 | 4.3 | － | － | － | － |
| 7－14 歳 | 256 | 6.7 | － | － | 295 | 7.2 | － | － | － | － |
| 15－19 歳 | 123 | 3.2 | － | － | 162 | 3.9 | － | － | － | － |
| 20－29 歳 | 252 | 6.6 | 106 | 5.5 | 284 | 6.9 | 270 | 8.2 | 317 | 8.3 |
| 30－39 歳 | 405 | 10.6 | 218 | 11.4 | 420 | 10.2 | 405 | 12.3 | 459 | 12.0 |
| 40－49 歳 | 506 | 13.3 | 284 | 14.8 | 533 | 12.9 | 495 | 15.1 | 591 | 15.5 |
| 50－59 歳 | 463 | 12.2 | 272 | 14.2 | 506 | 12.3 | 495 | 15.1 | 559 | 14.6 |
| 60－69 歳 | 734 | 19.3 | 490 | 25.5 | 770 | 18.7 | 756 | 23.0 | 831 | 21.8 |
| 70 歳以上 | 903 | 23.7 | 549 | 28.6 | 970 | 23.6 | 865 | 26.3 | 1,060 | 27.8 |

注）身体状況調査及び生活習慣調査は、設問に1つ以上回答した人数である。

イ. 地域ブロック別客体数（栄養摂取状況調査対象者数）

(人)

| 総 数 | 北海道 | 東北 | 関東Ⅰ | 関東Ⅱ | 北陸 | 東海 | 近畿Ⅰ | 近畿Ⅱ | 中国 | 四国 | 北九州 | 南九州 |
|-------|-----|-----|-------|-----|-----|-------|-------|-----|-----|-----|-----|-----|
| 7,801 | 329 | 584 | 1,750 | 658 | 393 | 1,088 | 1,033 | 209 | 562 | 263 | 533 | 399 |

ウ. 職業別状況（栄養摂取状況調査対象者数）

(人)

| | 総 数 | 専門的・技術的職業従事者 | 管理的職業従事者 | 事務従事者 | 販売従事者 | サービス職業従事者 | 保安職業従事者 | 農業作業員 |
|----|-------|--------------|----------|-------|-------|-----------|---------|-------|
| 総数 | 7,801 | 686 | 298 | 652 | 378 | 592 | 44 | 185 |
| 男性 | 3,684 | 357 | 263 | 239 | 185 | 203 | 44 | 120 |
| 女性 | 4,117 | 329 | 35 | 413 | 193 | 389 | 0 | 65 |

| | 林業作業員 | 漁業作業員 | 運輸・通信従事者 | 生産工程・労務作業員 | 家事従事者 | その他（無職） | 保育園児 | 幼稚園児 |
|----|-------|-------|----------|------------|-------|---------|------|------|
| 総数 | 5 | 11 | 97 | 640 | 1,502 | 1,296 | 134 | 97 |
| 男性 | 4 | 9 | 94 | 479 | 74 | 871 | 64 | 49 |
| 女性 | 1 | 2 | 3 | 161 | 1,428 | 425 | 70 | 48 |

| | その他の幼児 | 小学校低学年 | 小学校中学年 | 小学校高学年 | 中学生 | その他の学生 | 不 明 |
|----|--------|--------|--------|--------|-----|--------|-----|
| 総数 | 106 | 155 | 145 | 160 | 221 | 388 | 9 |
| 男性 | 65 | 82 | 74 | 78 | 117 | 209 | 4 |
| 女性 | 41 | 73 | 71 | 82 | 104 | 179 | 5 |

7. 年次推移を検証する際の年齢調整の手法

国民健康・栄養調査の年次別結果を比較する際には、調査結果の変化が単なる時代の変化によるものか、対象集団の年齢構成の変化によるものかを区別する必要がある。そこで、平成 25 年調査では、調査年次による対象集団の年齢構成の変化の影響を除外するために、平成 15 ～ 25 年の各年の調査結果に対し、基準人口の年齢構成をあてはめる方法（直接法）を用いて年齢調整を行った。

人口動態統計における年齢調整死亡率の算出で用いられている基準人口は、平成 2 年以降は「昭和 60 年人口モデル」が採用されている。しかし、このモデルをあてはめるのは、現在の国民健康・栄養調査における対象者の年齢構成と乖離がみられることから、より近い「平成 22 年国勢調査による基準人口（20 歳以上）」を用いて次式で求めた。

＜年齢調整値の算出方法＞

【(各年齢階級別の割合または平均値) × (基準人口の当該年齢階級別の人数)】の各年齢階級の総和／基準人口の総数

8. 本書利用上の留意点

(1) 栄養素等摂取量の算出

栄養素等摂取量の算出には、「日本食品標準成分表 2010（科学技術庁資源調査会、現文部科学省資源室）」（以下、「成分表 2010」という。）を使用した。

栄養素等摂取量は、調理後（ゆで、油いため等）の成分値が成分表 2010 に収載されている食品は、これを用いた。また、その他の食品については、成分表 2010 に収載されている調理による「重量変化率」を加味して算出した。

(2) 食品群分類

食品群分類は、国民健康・栄養調査食品群別表（17～22 頁）のとおりである。なお、「バター（小分類 76）」と「動物性油脂（小分類 79）」は、動物性食品として取り扱っているので注意されたい。また、平成 13 年国民栄養調査より、以下の点について変更されている。

ア. 分類

「ジャム」は「砂糖類」から「果実類」に、「味噌」は「豆類」から「調味料・香辛料類」に、「マヨネーズ」は「油脂類」から「調味料・香辛料類」に分類。

イ. 重量

食品の重量は、調理を加味した数量となり、「米・加工品」の米は「めし」・「かゆ」など、「その他の穀類・加工品」の「干しそば」は「ゆでそば」など、「藻類」の「乾燥わかめ」は「水戻しわかめ」など、「嗜好飲料類」の「茶葉」は「茶浸出液」などで算出。

(3) 食品群／栄養素等摂取量の分布

国民健康・栄養調査の結果からは、中央値（または平均値）を情報として活用することはできるが、1 日分の食事内容の調査であるため、習慣的な摂取量の分布曲線を得ることはできない。1 日調査で得られる摂取量の分布曲線は、その幅がかなり広くなり、推定平均必要量未満の人の割合を過大に評価するおそれがあるため、注意が必要である。

（参考）「日本人の食事摂取基準（2015 年版）」策定検討会報告書

(4) 食事内容

次の区分により集計した。

ア. 家庭食

家庭で作った食事や弁当を食べた場合

イ. 調理済み食

すでに調理されたものを買ってきたり，出前をとって家庭で食べた場合。

ウ. 外食

飲食店での食事，及び家庭以外の場所で出前をとったり市販のお弁当を買って食べるなど家庭で調理せずに，食べる場所も家庭ではない場合（食事内容は「イ. 調理済み食」と同じ）。

エ. 給食

- ・ 保育所・幼稚園給食（教職員は，職場給食）
- ・ 学校給食（教職員は，職場給食）
- ・ 職場給食

オ. その他

- ・ 菓子，果物，乳製品，嗜好飲料などの食品のみを食べた場合
- ・ 錠剤などによる栄養素の補給，栄養ドリンク剤のみの場合
- ・ 食事をしなかった場合

(5) 世帯構造の分類

次の区分により集計した。

ア. 単独世帯

世帯員が一人だけの世帯をいう。

そのうち 65 歳以上の者は「うち高齢者世帯（65 歳以上）」に分類した。

イ. 夫婦のみの世帯

世帯主とその配偶者のみで構成する世帯をいう。

そのうち一人又は二人が 65 歳以上の世帯は「うち 65 歳以上の者がいる世帯」に分類した。

ウ. 親と未婚の子のみの世帯

夫婦と未婚の子のみで構成する世帯，父親又は母親と未婚の子のみで構成する世帯をいう。

そのうち 15 歳未満の子どもがいる世帯は「うち 15 歳未満の子どものいる世帯」に分類した。

エ. 三世代世帯

世帯主を中心とした直系三世代以上の世帯をいう。

オ. その他の世帯

上記ア～エ以外の世帯をいう。

※続柄の回答を得られなかった等，世帯構造を判断できない世帯は集計から除外しているため，栄養摂取状況調査の人数と一致しない。

また，本調査の対象外（p.2 参照）の世帯員は考慮せずに世帯構造を分類しているため，実態と異なる場合がある。

(6) 肥満の判定

BMI (Body Mass Index, 次式) を用いて判定した。

$$\text{BMI} = \text{体重 (kg)} \div (\text{身長 (m)})^2$$

男女とも 15 歳以上 BMI = 22 を標準とし、肥満の判定基準は下記のとおりである。

| 判 定 | 低体重 (やせ) | 普 通 | 肥 満 |
|-----|----------|-----------------|---------|
| BMI | 18.5 未満 | 18.5 以上 25.0 未満 | 25.0 以上 |

(「日本肥満学会 (2000 年) による肥満の判定基準」より)

6 ～ 14 歳における肥満度は、学校保健統計調査方式による肥満度判定を用いて、年齢別、身長別標準体重から判定した。

| 判 定 | やせ傾向 | | 普 通 | 肥満傾向 | | |
|-----|---------|-------------------|--------------------|------------------|------------------|--------|
| | －20% 以下 | | | 20% 以上 | | |
| | 高度やせ | 軽度やせ | | 軽度肥満 | 中等度肥満 | 高度肥満 |
| 肥満度 | －30% 以下 | －30% 超 －20% 以下 | －20% 超～ ＋20% 未満 | 20% 以上 30% 未満 | 30% 以上 50% 未満 | 50% 以上 |

$$\text{肥満度 (過体重度)} = (\text{実測体重 (kg)} - \text{身長別標準体重 (kg)}) \div \text{身長別標準体重 (kg)} \times 100 (\%)$$

$$\text{身長別標準体重 (kg)} = a \times \text{実測身長 (cm)} - b$$

| 年 齢 | 係 数 | | | |
|-----|-------|--------|-------|--------|
| | 男 子 | | 女 子 | |
| | a | b | a | b |
| 6 | 0.461 | 32.382 | 0.458 | 32.079 |
| 7 | 0.513 | 38.878 | 0.508 | 38.367 |
| 8 | 0.592 | 48.804 | 0.561 | 45.006 |
| 9 | 0.687 | 61.390 | 0.652 | 56.992 |
| 10 | 0.752 | 70.461 | 0.730 | 68.091 |
| 11 | 0.782 | 75.106 | 0.803 | 78.846 |
| 12 | 0.783 | 75.642 | 0.796 | 76.934 |
| 13 | 0.815 | 81.348 | 0.655 | 54.234 |
| 14 | 0.832 | 83.695 | 0.594 | 43.264 |

(参考) ①財団法人日本学校保健会「児童生徒の健康診断マニュアル (改訂版)」(2006), ②村田光範, 伊藤けい子: 平成 14 年度厚生労働省厚生科学研究費補助金健康科学総合研究事業 小児の栄養・運動・休養からみた健康度指標と QOL に関する研究 身体活動からみた健康度指標と QOL に関する研究 (2003)

(7) 血圧の分類

| | 収縮期血圧（最高血圧）（mmHg） | 拡張期血圧（最低血圧）（mmHg） |
|----------|-------------------|-------------------|
| 至適血圧 | < 120 | かつ < 80 |
| 正常血圧 | < 130 | かつ < 85 |
| 正常高値血圧 | 130～139 | または 85～89 |
| I 度高血圧 | 140～159 | または 90～99 |
| II 度高血圧 | 160～179 | または 100～109 |
| III 度高血圧 | ≥ 180 | または ≥ 110 |
| 収縮期高血圧 | ≥ 140 | かつ < 90 |

結果図表中の数値は、2 回の測定値の平均値。

（「日本高血圧学会（2009 年）による血圧の分類」より）

(8) “メタボリックシンドローム（内臓脂肪症候群）の疑い”の判定

国民健康・栄養調査の血液検査では、空腹時採血が困難であるため、メタボリックシンドローム（内臓脂肪症候群）の診断基準項目である空腹時血糖値及び中性脂肪値により判定はしない。したがって、本報告における判定は以下のとおりとした。

メタボリックシンドローム（内臓脂肪症候群）が強く疑われる者

腹囲が男性 85cm，女性 90cm 以上で、3 つの項目（血中脂質，血圧，血糖）のうち 2 つ以上の項目に該当する者。

メタボリックシンドローム（内臓脂肪症候群）の予備群と考えられる者

腹囲が男性 85cm，女性 90cm 以上で、3 つの項目（血中脂質，血圧，血糖）のうち 1 つに該当する者。

※ “該当する” 下記の「基準」を満たしている場合、かつ／または「服薬」がある場合とする。

| 腹囲 | 腹囲（ウエスト周囲径） 男性：85cm 以上 女性：90cm 以上 | | |
|----|---|---|--------------------------------|
| 項目 | 血中脂質 | 血圧 | 血糖 |
| 基準 | ・ HDL コレステロール値 40mg/dL 未満 | ・ 収縮期血圧値 130mmHg 以上 ・ 拡張期血圧値 85mmHg 以上 | ・ ヘモグロビン A1c（NGSP）値 6.0% 以上 |
| 服薬 | ・ コレステロールを下げる薬服用 ・ 中性脂肪（トリグリセライド）を下げる薬服用 | ・ 血圧を下げる薬服用 | ・ 血糖を下げる薬服用 ・ インスリン注射使用 |

（参考） 厚生労働科学研究 健康科学総合研究事業「地域保健における健康診査の効率的なプロトコールに関する研究 ～健康対策指標検討研究班中間報告～」平成 17 年 8 月

厚生労働省健康局がん対策・健康増進課／厚生労働省保険局総務課「平成 25 年度以降に実施される特定健康診査・特定保健指導における特定保健指導レベル判定値，受診勧奨判定値及びメタボリックシンドローム判定値等の取扱いについて」平成 24 年 11 月 13 日

(9) “糖尿病が強く疑われる者”，“糖尿病の可能性を否定できない者”の判定

糖尿病が強く疑われる者

ヘモグロビン A1c の測定値があり，身体状況調査（6）（c）及び（7）に回答した者のうち，ヘモグロビン A1c（NGSP）値が 6.5% 以上，又は，身体状況調査（7）現在，糖尿病治療の有無に「1 有」と回答した者

糖尿病の可能性を否定できない者

ヘモグロビン A1c の測定値がある者のうち，ヘモグロビン A1c（NGSP）値が 6.0 % 以上，6.5% 未満で，“糖尿病が強く疑われる者”以外の者

(10) その他

本調査結果に掲載している数値は四捨五入のため，内訳合計が総数と合わないことがある。

結果の概要及び年次別結果における平成 24 年調査は，通常調査より客体数を拡大して実施したため，通常調査年との結果の比較性を重視し，全国補正值として算出した結果を標記した。なお，全国補正值は，各都道府県の通常調査年と平成 24 年調査の実施世帯数の違いを補正できるよう重み付けを行い算出した。

国民健康・栄養調査食品群別表

| 大分類 | 大分類番号 | 中分類 | 中分類番号 | 小分類 | 小分類番号 | 食 品 名 |
|---------|-------|------------|-------|------------------|-------|--|
| 穀類 | 1 | 米・加工品 | 1 | 米 | 1 | 玄米、半つき米、七分つき米、精白米、はいが精米、玄米めし、半つき米めし、七分つき米めし、精白米めし、はいが精米めし、玄米全かゆ、半つき米全かゆ、七分つき米全かゆ、精白米全かゆ（20 %がゆ）、玄米五分かゆ、半つき米五分かゆ、七分つき米五分かゆ、精白米五分かゆ、玄米おもゆ、半つき米おもゆ、七分つき米おもゆ、精白米おもゆ、陸稲玄米、陸稲半つき米、陸稲七分つき米、陸稲精白米、陸稲玄米めし、陸稲半つき米めし、陸稲七分つき米めし、陸稲精白米めし |
| | | | | 米加工品 | 2 | アルファ化米、おにぎり、焼きおにぎり、きりたんぼ、上新粉、ビーフン、米こうじ、もち、赤飯、あくまき、白玉粉、道明寺粉 |
| | | 小麦・加工品 | 2 | 小麦粉類 | 3 | 薄力粉、中力粉、強力粉、全粒粉強力粉、ホットケーキミックス粉、天ぷら粉 |
| | | | | パン類 (菓子パンを除く) | 4 | 食パン、コッペパン、乾パン、フランスパン、ライ麦パン、ぶどうパン、ロールパン、クロワッサン、イングリッシュマフィン、ナン |
| | | | | 菓子パン類 | 5 | あんパン、クリームパン、ジャムパン、チョココロネ |
| | | | | うどん、中華めん類 | 6 | 生うどん、ゆでうどん、干しうどん、ゆで干しうどん、乾そうめん・ひやむぎ、ゆでそうめん・ひやむぎ、乾手延そうめん・手延ひやむぎ、ゆで手延そうめん・手延ひやむぎ、生中華めん、ゆで中華めん、蒸し中華めん、干し中華めん、ゆで干し中華めん、生沖縄そば、ゆで沖縄そば、干し沖縄そば、ゆで干し沖縄そば |
| | | | | 即席中華めん | 7 | インスタントラーメン（油揚げ味付け）、インスタントラーメン（油揚げ）、インスタントラーメン（非油揚げ）、中華カップめん（油揚げ）、焼そばカップめん（油揚げ）、中華カップめん（非油揚げ）、和風カップめん（油揚げ） |
| | | | | パスタ類 | 8 | マカロニ・スパゲッティ、ゆでマカロニ・ゆでスパゲッティ |
| | | | | その他の小麦加工品 | 9 | 生麩、観世ふ、小町ふ、板ふ、車ふ、竹輪ふ、小麦胚芽、ぎょうぎの皮、しゅうまいの皮、ピザクラスト、生パン粉、半生パン粉、乾燥パン粉 |
| | | その他の穀類・加工品 | 3 | そば・加工品 | 10 | そば粉（全粒粉、ひきぐるみ）、内層粉そば粉、中層粉そば粉、表層粉そば粉、そば米、生そば、ゆでそば、干しそば、ゆで干しそば |
| | | | | とうもろこし・加工品 | 11 | とうもろこし（玄穀）、フライ味付けジャイアントコーン、ポップコーン、コーンフレーク |
| | | | | その他の穀類 | 12 | アマランサス、あわ、あわもち、オートミール、七分つき押麦、押麦、米粒麦、乾大麦めん、ゆで大麦めん、麦こがし、きび・もちきび、はとむぎ、ひえ、もろこし（精白粒）、全粒粉ライ麦粉、ライ麦粉 |
| いも類 | 2 | いも・加工品 | 4 | さつまいも・加工品 | 13 | さつまいも、さつまいも（蒸し・ふかし）、さつまいも（焼きいも）、干しいも |
| | | | | じゃがいも・加工品 | 14 | じゃがいも、じゃがいも（蒸し・ふかし）、じゃがいも（水煮）、乾燥マッシュポテト |
| | | | | その他のいも・加工品 | 15 | きくいも、こんにゃく精粉、板こんにゃく、生いもこんにゃく、しらたき、さといも、さといも（水煮）、さといも（冷凍）、みずいも、みずいも（水煮）、やつがしら、やつがしら（水煮）、いちよういも、ながいも、ながいも（水煮）、やまといも、じねんじょ、だいじょ |
| | | でんぶん・加工品 | 5 | でんぶん・加工品 | 16 | タピオカ粉、くず粉、米でん粉、小麦でん粉、さつまいもでん粉、かたくり粉、コーンスターチ、くずきり（乾）、くずきり（ゆで）、タピオカパール、緑豆はるさめ、はるさめ |
| 砂糖・甘味料類 | 3 | 砂糖・甘味料類 | 6 | 砂糖・甘味料類 | 17 | 黒砂糖、和三盆糖、上白糖、三温糖、グラニュー糖、白ざら（上ざら）糖、中ざら（黄ざら）糖、角砂糖、氷砂糖、コーヒースュガー、パウダースュガー、水あめ、はちみつ、メープルシロップ |
| 豆類 | 4 | 大豆・加工品 | 7 | 大豆(全粒)・加工品 | 18 | 乾燥国産大豆、ゆで大豆、乾燥大豆（米国産）、乾燥大豆（中国産）、乾燥大豆（ブラジル産）、大豆（水煮缶）、きな粉（全粒）、きな粉（脱皮）、ぶどう豆（煮豆） |
| | | | | 豆腐 | 19 | 木綿豆腐、絹ごし豆腐、ソフト豆腐、充てん豆腐、沖縄豆腐、ゆし豆腐、焼き豆腐、凍り豆腐、豆腐よう、蒸し豆腐竹輪、焼き豆腐竹輪 |
| | | | | 油揚げ類 | 20 | 生揚げ、油揚げ、がんもどき |
| | | | | 納豆 | 21 | 糸引き納豆、挽きわり納豆、五斗納豆、寺納豆（塩辛納豆、浜納豆） |
| | | | | その他の大豆加工品 | 22 | おから（旧来製法）、おから（新製法）、豆乳、調製豆乳、豆乳飲料・麦芽コーヒー、生湯葉、干し湯葉、金山寺みそ、ひしおみそ |
| | | その他の豆・加工品 | 8 | その他の豆・加工品 | 23 | 乾燥あずき、ゆであずき、ゆで小豆缶詰、こしあん、さらしあん、つぶしあん、乾燥いんげんまめ、ゆでいんげんまめ、うずら豆（煮豆）、いんげんまめこしあん、豆きんとん、乾燥えんどう、ゆでえんどう、グリーンピース（揚げ豆）、塩豆、うぐいす豆、乾燥さざげ、ゆでさざげ、乾燥そらまめ、フライビーンズ（揚げそら豆）、おたふく豆、ふき豆、乾燥たけあずき、乾燥ひよこまめ、ゆでひよこまめ、フライ味付けひよこまめ、乾燥べにばないんげん、ゆでべにばないんげん、乾燥らいまめ、乾燥りよくとう、ゆでりよくとう、乾燥レンズまめ |
| 種実類 | 5 | 種実類 | 9 | 種実類 | 24 | アーモンド、アーモンド（フライ味付け）、あさ、えごま、カシューナッツ（フライ味付け）、かぼちゃの種（いり味付け）、かやの実（いり）、ぎんなん、ぎんなん（ゆで）、くり、くり（ゆで）、くり（甘露煮）、甘ぐり（焼ぐり）、くるみ（いり）、けしの実、ココナッツパウダー、ごま（乾）、ごま（いり）、ごま（むき）、しいの実、すいかの種（いり味付け）、とちの実（蒸し）、はすの実（生）、はすの実（乾）、ひしの実、ピスタチオ（いり味付け）、ひまわりの種（フライ味付け）、ブラジルナッツ（フライ味付け）、ヘーゼルナッツ（フライ味付け）、ペカン（フライ味付け）、マカダミアナッツ（いり味付け）、まつの実、まつの実（いり）、らっかせい（乾）、らっかせい（いり）、バターピーナッツ、ピーナッツバター、らっかせい、らっかせい（ゆで） |

| 大分類 | 大分類番号 | 中分類 | 中分類番号 | 小分類 | 小分類番号 | 食 品 名 |
|-----|-------|--------|-------|--------------|-------|---|
| 野菜類 | 6 | 緑黄色野菜 | 10 | トマト | 25 | トマト, ミニトマト, ホールトマト缶詰 |
| | | | | にんじん | 26 | 葉にんじん, にんじん, にんじん (ゆで), にんじん・皮むき, にんじん・皮むき (ゆで), にんじん (冷凍), きんとき (京にんじん), きんとき (ゆで), きんとき・皮むき, きんとき・皮むき (ゆで), ミニキャロット |
| | | | | ほうれん草 | 27 | ほうれん草, ほうれん草 (ゆで), ほうれん草 (冷凍) |
| | | | | ピーマン | 28 | 青ピーマン, 青ピーマン (油炒め), 赤ピーマン, 赤ピーマン (油炒め), 黄ピーマン, 黄ピーマン (油炒め), トマピー |
| | | | | その他の緑黄色野菜 | 29 | あさつき, あさつき (ゆで), あしたば, あしたば (ゆで), アスパラガス, アスパラガス (ゆで), さやいんげん, さやいんげん (ゆで), エンダイブ, トウモロコシ, さやえんどう, さやえんどう (ゆで), おおさかしりな, おおさかしりな (ゆで), おかひじき, おかひじき (ゆで), オクラ, オクラ (ゆで), かぶ葉, かぶ葉 (ゆで), 日本かぼちゃ, 日本かぼちゃ (ゆで), 西洋かぼちゃ, 西洋かぼちゃ (ゆで), 西洋かぼちゃ (冷凍), そうめんかぼちゃ, からしな, ぎょうじゃにんにく, きょうな, きょうな (ゆで), キンサイ, キンサイ (ゆで), クレソン, ケール, こごみ, こまつな, こまつな (ゆで), さんとうさい, さんとうさい (ゆで), ししとうがらし, しそ葉, しその実, じゅうろくさざげ, じゅうろくさざげ (ゆで), しゅんぎく, しゅんぎく (ゆで), じゅんさい水煮びん詰, すぐきな, せり, せり (ゆで), タアサイ, タアサイ (ゆで), かいわれだいこん, 葉だいこん, だいこん葉, だいこん葉 (ゆで), つまみな, たいさい, たかな, たらめ, たらめ (ゆで), チンゲンサイ, チンゲンサイ (ゆで), つくし, つくし (ゆで), つるな, つるむらさき, つるむらさき (ゆで), 葉とうがらし, 葉とうがらし (油炒め), 生とうがらし, 乾燥とうがらし, ゆでとんぶり, 長崎はくさい, 長崎はくさい (ゆで), なずな, なばな/花らい・茎, なばな/花らい・茎 (ゆで), なばな/茎・葉, なばな/茎・葉 (ゆで), にら, にら (ゆで), 花にら, 黄にら, 茎にんにく, 茎にんにく (ゆで), 葉ねぎ, こねぎ, 野沢菜, のびる, パクチョイ, バジル, パセリ, ひのな, 広島菜, ふだんそう, ふだんそう (ゆで), ブロッコリー, ブロッコリー (ゆで), みずかけな, 切りみつば, 切りみつば (ゆで), 根みつば, 根みつば (ゆで), 糸みつば, 糸みつば (ゆで), 芽キャベツ, 芽キャベツ (ゆで), 芽たで, モロヘイヤ, モロヘイヤ (ゆで), ようさい, ようさい (ゆで), よめな, よもぎ, よもぎ (ゆで), リーキ, リーキ (ゆで), サラダ菜, リーフレタス, サニーレタス, ロケットサラダ, わけぎ, わけぎ (ゆで) |
| | | その他の野菜 | 11 | キャベツ | 30 | キャベツ, キャベツ (ゆで), グリーンボール, レッドキャベツ |
| | | | | きゅうり | 31 | きゅうり |
| | | | | 大根 | 32 | 大根, 大根 (ゆで), 大根・皮むき, 大根・皮むき (ゆで), 切干し大根 |
| | | | | たまねぎ | 33 | たまねぎ, たまねぎ (水さらし), たまねぎ (ゆで), 赤たまねぎ |
| | | | | はくさい | 34 | はくさい, はくさい (ゆで) |
| | | | | その他の淡色野菜 | 35 | アーティチョーク, アーティチョーク (ゆで), アスパラガス水煮缶詰・ホワイトアスパラガス, うど, 山うど, 枝豆, 枝豆 (ゆで), 枝豆 (冷凍), スナップえんどう, グリンピース, グリンピース (ゆで), グリンピース (冷凍), グリンピース水煮缶詰, かぶ, かぶ (ゆで), かぶ・皮むき, かぶ・皮むき (ゆで), カリフラワー, カリフラワー (ゆで), かんぴょう, かんぴょう (ゆで), 菊, 菊 (ゆで), 菊のり, くわい, くわい (ゆで), コールラビ, コールラビ (ゆで), ごぼう, ごぼう (ゆで), しかくめ, 葉しょうが, しょうが, しろうり, ずいき, ずいき (ゆで), 干しずいき, 干しずいき (ゆで), すぐきな根, ブッキーニ, セロリー, ぜんまい, ぜんまい (ゆで), 干しぜんまい, 干しぜんまい (ゆで), そらめ, そらめ (ゆで), たけのこ, たけのこ (ゆで), たけのこ (水煮缶詰), チコリー, つわぶき, つわぶき (ゆで), とうがん, とうがん (ゆで), スイートコーン, スイートコーン (ゆで), スイートコーン (冷凍ホール), スイートコーン (冷凍カーネル・全粒), クリームコーン缶詰, ホールカーネルコーン缶詰, ヤングコーン, トレビス, なす, なす (ゆで), べいなす, べいなす (油揚げ), にがうり, にがうり (油炒め), にんにく, 根深ねぎ, はつか大根, はやとうり, ビート, ビート (ゆで), ふき, ふき (ゆで), ふきのとう, ふきのとう (ゆで), ふじまめ, へちま, へちま (ゆで), ホースラディッシュ, まこも, みょうが, みょうがたけ, むかご, アルファルファもやし, 大豆もやし, 大豆もやし (ゆで), ブラックマッペもやし, ブラックマッペもやし (ゆで), 緑豆もやし, 緑豆もやし (ゆで), ゆり根, ゆり根 (ゆで), エシャロット, ルパープ, ルパープ (ゆで), レタス, コスレタス, れんこん, れんこん (ゆで), 生わさび, 生わらび, わらび (ゆで), 干しわらび |
| | | | | 野菜ジュース | 12 | 野菜ジュース 36 トマトジュース缶詰, トマトミックスジュース缶詰, にんじんジュース缶詰 |
| | | 漬け物 | 13 | 葉類漬け物 | 37 | おおさかしりな・塩漬, かぶ葉・塩漬, かぶ葉・ぬかみそ漬, からしな・塩漬, きょうな・塩漬, さんとうさい・塩漬, たいさい・塩漬, たかな漬, 野沢菜・塩漬, 野沢菜・調味漬, はくさい・塩漬, キムチ, ひのな・甘酢漬, 広島菜・塩漬, みずかけな漬 |
| | | | | たくあん・その他の漬け物 | 38 | かぶ・塩漬, 皮むきかぶ・塩漬, かぶ・ぬかみそ漬, 皮むきかぶ・ぬかみそ漬, きゅうり・塩漬, きゅうり・しょうゆ漬, きゅうり・ぬかみそ漬, スイート型ピクルス, サワー型ピクルス, ザーサイ, しょうが・酢漬, しょうが・甘酢漬, しろうり・塩漬, しろうり・奈良漬, すぐき漬, だいこん・ぬかみそ漬, 塩押しだいこん・たくあん漬, 干しだいこん・たくあん漬, 守口漬, だいこん・べったら漬, だいこん・みそ漬, 福神漬, しなちく・塩抜き塩蔵, なす・塩漬, なす・ぬかみそ漬, なす・こうじ漬, なす・からし漬, なす・しば漬, はやとうり・塩漬, やまごぼう・みそ漬, 生らっきょう, らっきょう甘酢漬, わさび漬, 梅漬 (塩漬), 梅漬 (調味漬), 梅干し, 梅干し (調味漬), 梅びしお, オリーブピクルスグリーン, オリーブピクルスライプ, オリーブピクルススタッフド |

| 大分類 | 大分類番号 | 中分類 | 中分類番号 | 小分類 | 小分類番号 | 食 品 名 |
|------|-------|---------|-------|---------|-------|--|
| 果実類 | 7 | 生果 | 14 | いちご | 39 | いちご |
| | | | | 柑橘類 | 40 | いよかん（いよ）、早生みかん、みかん（うんしゅう）、早生みかん（内皮なし）、みかん（うんしゅう）（内皮なし）、みかん缶詰（果肉）、ネーブル、バレンシアオレンジ、スイーティー、きんかん、グレープフルーツ、グレープフルーツ缶詰、さんほうかん、すだち（皮）、タンゴール、タンゼロ、なつみかん、なつみかん缶詰、はっさく、ひゅうがなつ、ひゅうがなつ（内皮なし）、ぶんたん、ぶんたん（ざぼん漬）、ぼんかん、ゆず（皮）、レモン全果 |
| | | | | バナナ | 41 | バナナ、乾燥バナナ |
| | | | | りんご | 42 | りんご、りんご缶詰 |
| | | | | その他の生果 | 43 | あけび果肉、あけび果皮、アセロラ、アテモヤ、アボカド、あんず、干しあんず、あんず缶詰、いちじく、干しいちじく、いちじく缶詰、うめ、柿（甘柿）、渋抜き柿、干し柿、かりん、キウイフルーツ、キワノ、グアバ、グズベリー、ぐみ、ココナッツミルク、ココナッツウォーター、スターフルーツ、さくらんぼ、アメリカンチェリー、さくらんぼ缶詰、ざくろ、すいか、すもも、生ブルー、ドライブルー、チェリモヤ、ドリアン、なし、なし缶詰、中国なし、西洋なし、西洋なし缶詰、干しなつめ、干しなつめやし、パインアップル、パインアップル缶詰、パインアップル砂糖漬、ハスカップ、パパイア、未熟パパイア、ビタヤ、びわ、びわ缶詰、ぶどう、干しぶどう、ぶどう缶詰、ブルーベリー、ホワイトサボテ、まくわうり、マルメロ、マンゴー、マンゴスチン、温室メロン、露地メロン、もも、もも缶詰果肉、ネクタリン、やまもも、ライチー、ラズベリー、乾燥りゅうがん |
| | | ジャム | 15 | ジャム | 44 | あんずジャム（高糖度）、あんずジャム（低糖度）、イチゴジャム（高糖度）、イチゴジャム（低糖度）、マーマレード（高糖度）、マーマレード（低糖度）、ぶどうジャム、ブルーベリージャム、りんごジャム |
| | | 果汁・果汁飲料 | 16 | 果汁・果汁飲料 | 45 | アセロラ10%果汁入り飲料、梅20%果汁入り飲料、ストレートみかんジュース（天然果汁）、濃縮還元みかんジュース、果粒入りみかんジュース、みかん50%果汁入り飲料、みかん20%果汁入り飲料、みかん缶詰（液汁）、ストレートオレンジジュース（天然果汁）、濃縮還元オレンジジュース、オレンジ50%果汁入り飲料、オレンジ30%果汁入り飲料、かぼす果汁、グアバ20%果汁入り飲料（ネクター）、グアバ10%果汁入り飲料、グレープフルーツストレートジュース（天然果汁）、グレープフルーツ濃縮還元ジュース、グレープフルーツ50%果汁入り飲料、グレープフルーツ20%果汁入り飲料、シクワシャー果汁、シクワシャー10%果汁入り飲料、すだち果汁、だいたい果汁、パインアップルストレートジュース（天然果汁）、パインアップル濃縮還元ジュース、パインアップル50%果汁入り飲料、パインアップル10%果汁入り飲料、パッションフルーツ果汁、ぶどうストレートジュース（天然果汁）、ぶどう濃縮還元ジュース、ぶどう70%果汁入り飲料、ぶどう10%果汁入り飲料、もも30%果汁入り飲料（ネクター）、もも缶詰液汁、ゆず果汁、ライム果汁、りんごストレートジュース（天然果汁）、りんご濃縮還元ジュース、りんご50%果汁入り飲料、りんご30%果汁入り飲料、レモン果汁 |
| きのこ類 | 8 | きのこ類 | 17 | きのこ類 | 46 | えのきたけ、えのきたけ（ゆで）、えのきたけ味付け缶詰、乾燥黒きくらげ（灰褐色）、乾燥黒きくらげ（灰褐色）（ゆで）、乾燥黒きくらげ、乾燥黒きくらげ（ゆで）、乾燥白きくらげ、乾燥白きくらげ（ゆで）、黒あわびたけ、生しいたけ、生しいたけ（ゆで）、乾しいたけ、乾しいたけ（ゆで）、はたけしめじ、ぶなしめじ、ぶなしめじ（ゆで）、本しめじ、たもぎたけ、なめこ、なめこ（ゆで）、なめこ水煮缶詰、ぬめりすぎたけ、うすひらたけ、エリンギ、ひらたけ、ひらたけ（ゆで）、まいたけ、まいたけ（ゆで）、乾燥まいたけ、マッシュルーム、マッシュルーム（ゆで）、マッシュルーム水煮缶詰、まつたけ（松茸）、松茸水煮缶詰、やなぎまつたけ |
| 藻 類 | 9 | 藻 類 | 18 | 藻 類 | 47 | 干しあおさ、青のり、のり（干しあまのり）、焼きのり/詳細不明の「のり」、味付けのり、蒸し干しあらめ、すき干し岩のり、干しえごのり、おきうと、おごのり（塩蔵塩抜き）、干しかわのり、うみぶどう、らうすこんぶ、干しがごめ昆布、長こんぶ、松前こんぶ、まこんぶ干し/詳細不明の「こんぶ（乾燥）」、日高こんぶ、利尻こんぶ、刻み昆布、削り昆布、塩昆布、昆布つくだ煮、すいぜんじのり（干し水戻し）、干してんぐさ、ところてん、干し寒天、寒天（ゼリー状）、赤とさか（塩蔵塩抜き）、青とさか（塩蔵塩抜き）、干しひじき、干しひとえぐさ、のりつくだ煮、ふのり、干しまつも、むかでのり（塩蔵塩抜き）、沖縄もずく（塩蔵塩抜き）、もずく（塩蔵塩抜き）、生わかめ（原藻）、わかめ（乾燥）、わかめ（乾燥水戻し）、板わかめ、わかめ（灰干し乾燥水戻し）、カットわかめ、生わかめ、茎わかめ（塩蔵塩抜き）、生めかぶわかめ |
| 魚介類 | 10 | 生魚介類 | 19 | あじ、いわし類 | 48 | まあじ〈あじ〉、まあじ（水煮）、まあじ〈あじ〉（焼き）、大西洋あじ、大西洋あじ（水煮）、大西洋あじ（焼き）、むろあじ、むろあじ（焼き）、うるめいわし、かたくちいわし、まいわし、まいわし（水煮）、まいわし（焼き）、めざし、めざし（焼き）、まさば、まさば（水煮）、まさば（焼き）、大西洋さば、大西洋さば（水煮）、大西洋さば（焼き）、さば〈しめさば〉、さんま、さんま（焼き）、しまあじ養殖、にしん、かずのこ |
| | | | | さけ、ます | 49 | からふとます、からふとます（焼き）、ぎんざけ養殖、ぎんざけ養殖（焼き）、さくらます〈マス〉、さくらます（焼き）、しろさけ、しろさけ（水煮）、しろさけ（焼き）、大西洋さけ養殖、大西洋さけ養殖（焼き）、にじます海面養殖、にじます海面養殖（焼き）、にじます淡水養殖、べにざけ、べにざけ（焼き）、ますのすけ、ますのすけ（焼き） |
| | | | | たい、かれい類 | 50 | あこうだい、あまだい、あまだい（水煮）、あまだい（焼き）、いしだい、いとよりだい、いとよりだい（すり身）、いぼだい、おひょう、まがれい、まがれい（水煮）、まがれい（焼き）、まこがれい、子持ちがれい、子持ちがれい（水煮）、ぎんだら、きんめだい、きだい、くろだい、ちだい、まだい天然、まだい養殖、まだい養殖（水煮）、まだい養殖（焼き）、すけとうだら、すけとうだら・すり身、たら〈すきみだら〉、まだら、まだら（焼き）、しらこ、ひらめ天然、ひらめ養殖、みなみだら |

| 大分類 | 大分類番号 | 中分類 | 中分類番号 | 小分類 | 小分類番号 | 食 品 名 |
|-----|-------|-------|-------|---------------|-------|--|
| 魚介類 | 10 | 生魚介類 | 19 | まぐろ、かじき類 | 51 | くろかじき、まかじき、めかじき、春かつお、秋かつお、そうだかつお、かつお（なまり節：蒸しかつお）、きはだまぐろ、くろまぐろ・赤身、くろまぐろ・脂身、びんなが、みなみまぐろ・赤身、みなみまぐろ・脂身、めじまぐろ、めばちまぐろ |
| | | | | その他の生魚 | 52 | あいなめ、あなご、あなご（蒸し）、あまご養殖、あゆ天然、あゆ天然（焼き）、あゆ内臓、あゆ内臓（焼き）、あゆ養殖、あゆ養殖（焼き）、あゆ養殖 内臓、あゆ養殖 内臓（焼き）、アラスカめぬけ、あんこう、あんこう（きも・肝：内臓）、いかなご、いさき、いわな養殖、うぐい、うなぎ養殖、うなぎ（きも・肝：内臓）、うなぎ（白焼き）、うなぎ（かば焼）、うまづらはぎ、えい、えそ、おいかわ、おおさが・おこぜ、かさご、かじか、かじか（水煮）、かます、かます（焼き）、かわはぎ、かんぱち、きす、きちじ、きびなご、キングクリップ、ぐち（いしもち）、ぐち（いしもち）（焼き）、こい養殖、こい養殖（水煮）、こい養殖 内臓、こち、めごち、このしろ、あぶらつのざめ、よしきりざめ、ふかひれ、さより、さわら、さわら（焼き）、しいら、したびらめ、しらうお、シルバー、すずき、たかさご、たかべ、たちうお、ちか、テラピア、どじょう、どじょう（水煮）、とびうお、なまず、にぎす、はぜ、はたはた、はまふえふき、はも、バラクター、ひらまさ、とらふぐ養殖、まふぐ、ふな、ふな（水煮）、ぶり、ぶり（焼き）、はまち養殖、ほうほう、ホキ、ほっけ、ほら、ほんもろこ、マジエランあいなめ、まながつお、むつ、むつ（水煮）、めじな、めばる、メルルーサ、やつめうなぎ、やまめ養殖、わかさぎ |
| | | | | 貝類 | 53 | あかがい、あげまき、あさり、あわび、いがい・ムール貝、いたやがい養殖、かき養殖、かき養殖（水煮）、さざえ、さざえ（焼き）、しじみ、貝柱たいらがい、たにし、つぶ、とこぶし、とりがい斧足、ばいがい、ばかがい、はまぐり、はまぐり（水煮）、はまぐり（焼き）、ちょうせんはまぐり、ほたてが、ほたてが（水煮）、ほたて貝柱、ほっきが、みるがい水管、うに |
| | | | | いか、たこ類 | 54 | あかいか、けんさきいか、こういか、するめいか、するめいか（水煮）、するめいか（焼き）、ほたるいか、ほたるいか（ゆで）、やりいか、いいたこ、まだこ、まだこ（ゆで）、なまこ、ほや |
| | | | | えび、かに類 | 55 | あまえび、いせえび、くるまえび養殖、くるまえび養殖（ゆで）、くるまえび養殖（焼き）、素干しさくらえび（ゆで）、大正えび、しばえび、ブラックタイガー養殖、がぞみ、毛がに、毛がに（ゆで）、ずわいがに、ずわいがに（ゆで）、たらばがに、たらばがに（ゆで）、おきあみ、おきあみ（ゆで）、ゆでしゃこ |
| | | 魚介加工品 | 20 | 魚介（塩蔵、生干し、乾物） | 56 | まあじ〈あじ〉（開き干し）、まあじ〈あじ〉（開き干し、焼き）、むろあじ（開き干し）、むろあじ（くさや）、うるか、いかなご（煮干し）、うるめいわし（丸干し）、かたくちいわし（煮干し）、まいわし（塩いわし）、まいわし（生干し）、まいわし（丸干し）、しらす干し、しらす干し（ちりめん）、たたみいわし、かたくちいわし（みりん干し）、まいわし（みりん干し）、うまづらはぎ（味付け開き干し）、かつお（なまり節）、かつお節、かつお削り節、かつお（削り節つくだ煮）、かつお（塩辛・内臓、酒盗）、干しかれい、きびなご（調味干し）、キャビア、このしろ（甘酢漬）、塩ます、新巻きさけ、新巻きさけ（焼き）、塩ざけ、イクラ、すじこ、めふん、べにざけ（くん製）、さば節、塩さば、さば（開き干し）、さんま（開き干し）、さんま（みりん干し）、ししゃも（生干し）、ししゃも（生干し、焼き）、からふとししゃも（生干し）、からふとししゃも（生干し、焼き）、たらこ、たらこ（焼き）、辛子めんたいこ、塩だら、たら（干しだら）、たら（でんぶ）、身欠きにしん、にしん（開き干し）、にしん（くん製）、かずのこ（乾）、かずのこ（塩蔵水戻し）、はたはた（生干し）、ほっけ（塩ほっけ）、ほっけ（開き干し）、からすみ、やつめうなぎ（干し）、あわび（干し）、あわび（塩辛）、ほたて貝柱（干し貝柱）、さくらえび（素干し）、さくらえび（煮干し）、えび（干しえび）、かに（がん漬）、ほたるいか（くん製）、するめ、いか（さきいか）、いか（くん製）、いか塩辛（赤作り）、あみ（塩辛）、うに（粒うに）、うに（練りうに）、塩蔵塩抜きくらげ、なまこ（このわた）、ほや（塩辛） |
| | | | | 魚介（缶詰） | 57 | いわし水煮缶詰、いわし味付け缶詰、いわしトマト漬缶詰、いわし油漬缶詰、いわしかば焼缶詰、かつお味付け缶詰、かつお油漬缶詰、からふとます水煮缶詰、しろさけ水煮缶詰、さば水煮缶詰、さばみそ煮缶詰、さば味付け缶詰、さんま味付け缶詰、さんまかば焼缶詰、まぐろ水煮缶詰（ライト）、まぐろ水煮缶詰（ホワイト）、まぐろ味付け缶詰、まぐろ油漬缶詰（ライト）、まぐろ油漬缶詰（ホワイト）、あさり水煮缶詰、あさり味付け缶詰、あわび水煮缶詰、エスカルゴ水煮缶詰、かきくん製油漬缶詰、トップシェール味付け缶詰、ほたて貝柱水煮缶詰、もがい味付け缶詰、ずわいがに水煮缶詰、たらばがに水煮缶詰、いか味付け缶詰 |
| | | | | 魚介（佃煮） | 58 | いかなご（つくだ煮）、いかなご（あめ煮）、かたくちいわし（田作り）、かじか（つくだ煮）、かつお（角煮）、はぜ（つくだ煮）、はぜ（甘露煮）、ふな（甘露煮）、わかさぎ（つくだ煮）、わかさぎ（あめ煮）、あさり（つくだ煮）、はまぐり（つくだ煮）、えび（つくだ煮）、ほたるいか（つくだ煮）、いか（切りいかあめ煮）、いか（いかあられ）、あみつくだ煮 |
| | | | | 魚介（練り製品） | 59 | かに風味かまぼこ、昆布巻きかまぼこ、す巻きかまぼこ、蒸しかまぼこ、焼き抜きかまぼこ、焼き竹輪、だて巻、つみれ、なると、はんぺん、さつま揚げ |
| | | | | 魚肉ハム、ソーセージ | 60 | 魚肉ハム、魚肉ソーセージ |
| 肉類 | 11 | 畜肉 | 21 | 牛肉 | 61 | 牛かた（和牛）、牛かた皮下脂肪なし（和牛）、牛かた赤肉（和牛）、牛かた脂身（和牛）、牛かたロース（和牛）、牛かたロース皮下脂肪なし（和牛）、牛かたロース赤肉（和牛）、牛リブロース（和牛）、牛リブロース皮下脂肪なし（和牛）、牛リブロース赤肉（和牛）、牛リブロース脂身（和牛）、牛サーロイン（和牛）、牛サーロイン皮下脂肪なし（和牛）、牛サーロイン赤肉（和牛）、牛ばら（和牛）、牛もも（和牛）、牛もも皮下脂肪なし（和牛）、牛もも赤肉（和牛）、牛もも脂身（和牛）、牛そともも（和牛）、牛そともも皮下脂肪なし（和牛）、牛そともも赤肉（和牛）、牛ランプ（和牛）、牛ランプ皮下脂肪なし（和牛）、牛ランプ赤肉（和牛）、牛ヒレ（和牛）、牛かたノ部位不明の牛肉、牛 |

| 大分類 | 大分類番号 | 中分類 | 中分類番号 | 小分類 | 小分類番号 | 食 品 名 |
|-----|-------|---------|-------|------------|-------|--|
| 肉類 | 11 | 畜肉 | 21 | 牛肉 | 61 | かた皮下脂肪なし/部位不明の牛肉赤肉, 牛かた赤肉, 牛かた脂身, 牛かたロース, 牛かたロース皮下脂肪なし, 牛かたロース赤肉, 牛リブロース, 牛リブロース (焼き), 牛リブロース (ゆで), 牛リブロース皮下脂肪なし, 牛リブロース赤肉, 牛リブロース脂身, 牛サーロイン, 牛サーロイン皮下脂肪なし, 牛サーロイン (赤肉), 牛ばら, 牛もも, 牛もも皮下脂肪なし, 牛もも皮下脂肪なし (焼き), 牛もも皮下脂肪なし (ゆで), 牛もも赤肉, 牛もも脂身, 牛そともも, 牛そともも皮下脂肪なし, 牛そともも赤肉, 牛ランプ, 牛ランプ皮下脂肪なし, 牛ランプ赤肉 (和牛), 牛ヒレ, 牛かた (輸入牛), 牛かた皮下脂肪なし (輸入牛), 牛かた赤肉 (輸入牛), 牛かた脂身 (輸入牛), 牛かたロース (輸入牛), 牛かたロース皮下脂肪なし (輸入牛), 牛かたロース赤肉 (輸入牛), 牛リブロース (輸入牛), 牛リブロース皮下脂肪なし (輸入牛), 牛リブロース赤肉 (輸入牛), 牛リブロース脂身 (輸入牛), 牛サーロイン (輸入牛), 牛サーロイン皮下脂肪なし (輸入牛), 牛サーロイン赤肉 (輸入牛), 牛ばら (輸入牛), 牛もも (輸入牛), 牛もも皮下脂肪なし (輸入牛), 牛もも赤肉 (輸入牛), 牛もも脂身 (輸入牛), 牛そともも (輸入牛), 牛そともも皮下脂肪なし (輸入牛), 牛そともも赤肉 (輸入牛), 牛ランプ (輸入牛), 牛ランプ皮下脂肪なし (輸入牛), 牛ランプ赤肉 (輸入牛), 牛ヒレ (輸入牛), 子牛肉リブロース, 子牛肉ばら, 子牛肉もも, 牛ひき肉, 牛舌, 牛腱, 牛尾, ローストビーフ, コンビーフ缶詰, 牛味付け缶詰, ビーフジャーキー, スモークタン |
| | | | | 豚肉 | 62 | 豚かた, 豚かた皮下脂肪なし, 豚かた赤肉, 豚かた脂身, 豚かたロース, 豚かたロース皮下脂肪なし, 豚かたロース赤肉, 豚かたロース脂身, 豚ロース, 豚ロース皮下脂肪なし (焼き), 豚ロース (ゆで), 豚ロース皮下脂肪なし, 豚ロース赤肉, 豚ロース脂身, 豚ばら, 豚もも, 豚もも皮下脂肪なし, 豚もも皮下脂肪なし (焼き), 豚もも皮下脂肪なし (ゆで), 豚もも赤肉, 豚もも脂身, 豚そともも, 豚そともも皮下脂肪なし, 豚そともも赤肉, 豚そともも脂身, 豚ヒレ赤肉, 豚中型かた (黒ぶた), 豚中型かた皮下脂肪なし (黒ぶた), 豚中型かた赤肉 (黒ぶた), 豚中型かた脂身 (黒ぶた), 豚中型かたロース (黒ぶた), 豚中型かたロース皮下脂肪なし (黒ぶた), 豚中型かたロース赤肉 (黒ぶた), 豚中型かたロース脂身 (黒ぶた), 豚中型ロース (黒ぶた), 豚中型ロース皮下脂肪なし (黒ぶた), 豚中型ロース赤肉 (黒ぶた), 豚中型ロース脂身 (黒ぶた), 豚中型ばら (黒ぶた), 豚中型もも (黒ぶた), 豚中型もも皮下脂肪なし (黒ぶた), 豚中型もも赤肉 (黒ぶた), 豚中型もも脂身 (黒ぶた), 豚中型そともも (黒ぶた), 豚中型そともも皮下脂肪なし (黒ぶた), 豚中型そともも赤肉 (黒ぶた), 豚中型そともも脂身 (黒ぶた), 豚中型ヒレ赤肉 (黒ぶた), 豚ひき肉, 豚舌, 豚足ゆで, 豚軟骨ゆで |
| | | | | ハム, ソーセージ類 | 63 | 骨付ハム, ボンレスハム, ロースハム, ショルダーハム, プレスハム, 混合プレスハム, チョップドハム, 促成生ハム, 長期熟成生ハム, ベーコン, ロースベーコン, ショルダーベーコン, ウィンナーソーセージ, セミドライソーセージ, ドライソーセージ, フランクフルトソーセージ, ボロニアソーセージ, リオナソーセージ, レバーソーセージ, 混合ソーセージ, 生ソーセージ, 焼き豚 |
| | | | | その他の畜肉 | 64 | いのしし, いのぶた, うさぎ赤肉, 馬肉, しか肉, マトンロース, マトンもも, ラムかた (子羊), ラムロース (子羊), ラムもも (子羊), やぎ赤肉 |
| | | 鳥肉 | 22 | 鶏肉 | 65 | 成鶏手羽, 成鶏むね, 成鶏むね (皮なし), 成鶏もも, 成鶏もも (皮なし), 成鶏ささ身, 鶏手羽, 鶏むね, 鶏むね (皮なし), 鶏もも, 鶏もも (焼き), 鶏もも (ゆで), 鶏もも (皮なし), 鶏もも・皮なし (焼き), 鶏もも・皮なし (ゆで), 鶏ささ身, 鶏ささ身 (焼き), 鶏ささ身 (ゆで), 鶏ひき肉, 鶏皮 (むね), 鶏皮 (もも), 鶏軟骨, 焼き鳥缶詰 |
| | | | | その他の鳥肉 | 66 | あいがも, あひる, うずら, かも皮なし, きじ皮なし, しちめんちょう皮なし, すずめ, はと皮なし, ほろほろちょう皮なし |
| | | 肉類 (内臓) | 23 | 肉類 (内臓) | 67 | 牛心臓, 牛肝臓, 牛じん臓, 牛第一胃/部位不明の牛モツ, 牛第二胃, 牛第三胃, 牛第四胃, 牛小腸, 牛大腸, 牛直腸, 牛子宮, 豚心臓, 豚肝臓, 豚じん臓, 豚胃 (ゆで), 豚小腸 (ゆで), 豚大腸 (ゆで), 豚子宮, レバーペースト, スモークレバー, 鶏心臓, 鶏肝臓, 鶏筋胃, フォアグラ (ゆで) |
| | | その他の肉類 | 24 | 鯨肉 | 68 | くじら肉, くじらうねす, くじら本皮, くじらさらしくじら |
| | | | | その他の肉・加工品 | 69 | いなごつくだ煮, かえる, すっぽん, はちの子缶詰 |
| | | 卵類 | 12 | 卵類 | 70 | うこつけい卵, うずら卵, うずら卵水煮缶詰, 鶏卵, ゆで卵, ポーチドエッグ, 鶏卵水煮缶詰, 加糖全卵, 乾燥全卵, 卵黄, ゆで卵黄, 加糖卵黄, 乾燥卵黄, 卵白, ゆで卵白, 乾燥卵白, たまご豆腐, 厚焼きたまご (砂糖入り), だし巻きたまご, ビータン |
| 乳類 | 13 | 牛乳・乳製品 | 26 | 牛乳 | 71 | ジャージー種生乳, ホルスタイン種生乳, 普通牛乳, 濃厚加工乳, 低脂肪加工乳, 脱脂乳液状乳 |
| | | | | チーズ | 72 | エダムチーズ, エメンタルチーズ, カテージチーズ, カマンベールチーズ, クリームチーズ, ゴータチーズ, チェダーチーズ, 粉チーズ, ブルーチーズ, プロセスチーズ, チーズブレッド (ぬるチーズ) |
| | | | | 発酵乳・乳酸菌飲料 | 73 | プレーンヨーグルト (全脂無糖ヨーグルト), 加糖ヨーグルト (脱脂加糖ヨーグルト), ヨーグルトドリンク, 乳酸菌飲料・乳製品, 乳酸菌飲料・殺菌乳製品一希釈タイプ, 非乳製品乳酸菌飲料 |
| | | | | その他の乳製品 | 74 | コーヒー乳飲料, フルーツ乳飲料, 全粉乳, 脱脂粉乳, 調製粉乳, 無糖練乳, 加糖練乳, クリーム (乳脂肪), クリーム (乳脂肪・植物性脂肪), クリーム (植物性脂肪), ホイップクリーム (乳脂肪), ホイップクリーム (乳脂肪・植物性脂肪), ホイップクリーム (植物性脂肪), コーヒーホワイトナー・液状 (乳脂肪), コーヒーホワイトナー・液状 (乳脂肪・植物性脂肪), コーヒーホワイトナー・粉末状 (植物性脂肪), アイスクリュー・高脂肪, アイスクリュー・普通脂肪, アイスミルク, ラクトアイス・普通脂肪, ラクトアイス・低脂肪, ソフトクリーム, シャーベット, チーズホエーパウダー |
| | | その他の乳類 | 27 | その他の乳類 | 75 | 母乳, やぎ乳 |

| 大分類 | 大分類番号 | 中分類 | 中分類番号 | 小分類 | 小分類番号 | 食 品 名 |
|----------|-------|----------|-------|------------|-------|---|
| 油脂類 | 14 | 油脂類 | 28 | バター | 76 | 有塩バター、無塩バター、発酵バター |
| | | | | マーガリン | 77 | ソフトタイプマーガリン、ファットスプレッドマーガリン |
| | | | | 植物性油脂 | 78 | オリーブ油、ごま油、米ぬか油、サフラワー油、大豆油、調合油、とうもろこし油、なたね油、ひまわり油、綿実油、落花生油 |
| | | | | 動物性油脂 | 79 | 牛脂（ヘット）、ラード（豚脂） |
| | | | | その他の油脂 | 80 | パーム油、パーム核油、やし油、ショートニング |
| 菓子類 | 15 | 菓子類 | 29 | 和菓子類 | 81 | 甘納豆（あずき）、甘納豆（いんげんまめ）、甘納豆（えんどう）、あん入り生八つ橋、今川焼、ういろう、うぐいすもち、かしわもち、カステラ、かのこ、かるかん、きび団子、ぎゅうひ、きりざんしょ、きんぎょく糖、きんつば、草もち、くし団子（あん）、くし団子（しょうゆ）、げっぺい、桜もち（関東風）、桜もち（関西風）、大福もち、タルト、ちまき、ちゃつう、どら焼、ねりきり、カステラまんじゅう、くずぎくら、くりまんじゅう、とうまんじゅう、蒸しまんじゅう、あんまん、肉まん、もなか、ゆべし、練りようかん、水ようかん、蒸しようかん、あめ玉、芋かりんとう、おこし、おのろけ豆、黒かりんとう、白かりんとう、ごかぼう、炭酸せんべい、かわらせんべい、巻きせんべい、ごま入り南部せんべい、しおがま、中華風クッキー、ひなあられ（関東風）、ひなあられ（関西風）、揚げせんべい、甘辛せんべい、あられ、塩せんべい、衛生ボーロ、そばボーロ、松風、三島豆、八つ橋、らくがん、麦らくがん、もろこしらくがん、小麦粉あられ |
| | | | | ケーキ・パストリー類 | 82 | シュークリーム（エクレア）、スポンジケーキ、ショートケーキ、デニッシュペストリー、イーストドーナッツ、ケーキドーナッツ、パイ皮、アップルパイ、ミートパイ、バターケーキ、ホットケーキ、カスタードクリーム入りワッフル、ジャム入りワッフル |
| | | | | ビスケット類 | 83 | ウエハース、オイルスブレックラッカー、ソーダクラッカー、サブレ、パフパイ、ハードビスケット、ソフトビスケット、プレッツェル、ロシアケーキ |
| | | | | キャンデー類 | 84 | キャラメル、錠菓・果汁系、ゼリーキャンデー、ゼリービーンズ、チャイナマーブル、ドロップ、バタースコッチ、ブリットル・いり落花生入り、マシュマロ |
| | | | | その他の菓子類 | 85 | プリン・カスタードプディング、オレンジゼリー、コーヒゼリー、ミルクゼリー、ワインゼリー、ババロア、コーンスナック、ポテトチップス、成形ポテトチップス、カバリングチョコレート、ホワイトチョコレート、ミルクチョコレート、マロングラッセ、板ガム、糖衣ガム、風船ガム |
| 嗜好飲料類 | 16 | アルコール飲料 | 30 | 日本酒 | 86 | 清酒、純米酒、本醸造酒、吟醸酒、純米吟醸酒、白酒 |
| | | | | ビール | 87 | 淡色ビール、黒ビール、スタウトビール、発泡酒 |
| | | その他の嗜好飲料 | 31 | 洋酒・その他 | 88 | 白ワイン、赤ワイン、ロゼ（ワイン）、紹興酒、35度しょうちゅう（甲類）、25度しょうちゅう（乙類）、ウイスキー、ブランデー、ウォッカ、ジン、ラム、マオタイ酒、梅酒、合成清酒、薬味酒、キュラソー、スイートワイン、ペパーミント、ベルモット甘口タイプ、ベルモット辛口タイプ |
| | | | | 茶 | 89 | 玉露茶葉、玉露（浸出液）、抹茶（粉末）、せん茶茶葉、せん茶（浸出液）、かまいり茶（浸出液）、番茶（浸出液）、ほうじ茶（浸出液）、玄米茶（浸出液）、ウーロン茶（浸出液）、紅茶茶葉、紅茶（浸出液） |
| | | | | コーヒーココア | 90 | コーヒー（ドリップ式、浸出液）、インスタントコーヒー（粉末）、コーヒー飲料、ピュアココア（粉末）、ミルクココア（粉末） |
| 調味料・香辛料類 | 17 | 調味料 | 32 | その他の嗜好飲料 | 91 | 甘酒、昆布茶（粉末）、炭酸飲料果実色（無果汁）、コーラ、サイダー、麦茶（浸出液） |
| | | | | ソース | 92 | ウスターソース、中濃ソース、濃厚（トンカツ）ソース |
| | | | | しょうゆ | 93 | 濃口しょうゆ、うす口しょうゆ、たまりしょうゆ、さいしこみしょうゆ、しろしょうゆ |
| | | | | 塩 | 94 | 食塩、並塩、精製塩 |
| | | | | マヨネーズ | 95 | マヨネーズ（全卵型）、卵黄型マヨネーズ |
| 調味料・香辛料類 | 17 | 調味料 | 32 | 味噌 | 96 | 甘みそ、淡色辛みそ、赤色辛みそ、麦みそ、豆みそ、粉末淡色辛みそ、ペーストタイプ即席みそ |
| | | | | その他の調味料 | 97 | 本みりん、本直しみりん、トウバンジャン、チリペッパーソース、ラー油、穀物酢、米酢、ワインビネガー、りんご果実酢、かつおだし、昆布だし、かつお昆布だし、しいたけだし、煮干しだし、鳥がらだし、中華だし、洋風だし、固形コンソメ、顆粒風味調味料、ストレートめんつゆ、三倍濃厚めんつゆ、オイスターソース（かき油）、マーボー豆腐の素、ミートソース、トマトピューレー、トマトペースト、トマトケチャップ、トマトソース、チリソース、ノンオイル和風ドレッシング、フレンチドレッシング、サウザンアイランドドレッシング、カレールウ、ハヤシルウ、酒かす、みりん風調味料 |
| | | 香辛料・その他 | 33 | 香辛料・その他 | 98 | ゼラチン、オールスパイス、オニオンパウダー、粉からし、練りからし、マスタード（練り・フレンチマスタード）、マスタード（粒入り・荒挽きマスタード）、カレー粉、クローブ、黒こしょう、白こしょう、混合こしょう、さんしょう、シナモン、粉しょうが、おろししょうが、セージ、タイム、チリパウダー、とうがらし、ナツメグ、ガーリックパウダー、おろしにんにく、粉末バジル、乾燥パセリ、パプリカ、からし粉入り粉わさび、練りわさび、圧搾パン酵母、乾燥パン酵母、ベーキングパウダー |
| | | | | | | |
| | | | | | | |

職業分類表

| 番号 | 職業分類項目 | 仕 事 の 種 類 |
|---|--------------|---|
| 所得（賃金・給料、営業利益など）を伴う仕事についている方（内職、アルバイト、パートを含む） | | |
| 01 | 専門的・技術的職業従事者 | 研究者、技術者、医師、歯科医師、獣医師、薬剤師、保健師、助産師、看護師、臨床・衛生検査技師、歯科衛生士、栄養士、あんまマッサージ指圧師、はり師、きゅう師、柔道整復師、社会福祉専門職業従事者（保育士など）、法務従事者（裁判官、検察官、弁護士など）、公認会計士、税理士、教員、宗教家、文芸家、記者、編集者、美術家、写真家、デザイナー、イラストレーター、漫画家、音楽家、舞台芸術家、その他の専門的・技術的職業従事者（個人教師、職業スポーツ従事者など） |
| 02 | 管理的職業従事者 | 管理的公務員（議会議員、知事、市長など）、会社・団体等役員、会社・団体等管理職員（工場長、支店長、駅長、会社課長など）、その他の管理的職業従事者 |
| 03 | 事務従事者 | 一般事務従事者（総務事務員、受付・案内事務員、秘書など）、会社事務従事者、外勤事務従事者（集金人など）、運輸・通信事務従事者、その他の事務従事者（速記者、タイピスト、キーパンチャー、電子計算機オペレーターなど） |
| 04 | 販売従事者 | 商品販売従事者（小売店主、飲食店主、販売店員、商品仕入・販売外交員、商品仲介人など）、販売類似職業従事者（不動産仲介人、保険外交員、質屋店主・店員など） |
| 05 | サービス職業従事者 | 家庭生活支援サービス職業従事者（家政婦（夫）、家事手伝い、訪問介護員（ホームヘルパー）など）、生活衛生サービス職業従事者（理容師、美容師、クリーニング職など）、飲食物調理従事者、接客・給仕職業従事者、居住施設・ビル等管理人、その他のサービス職業従事者（旅行・観光案内人、物品一時預かり人など） |
| 06 | 保安職業従事者 | 自衛官、警察官、看守、消防員、警備員など |
| 07 | 農業作業 | 農耕、養蚕、養鶏、養蜂、養畜、植木職、造園師など |
| 08 | 林業作業 | 育林、伐木・造材、集材・運材、製炭・製薪など |
| 09 | 漁業作業 | 漁労作業、海草・貝採取、漁労船の船長・航海士・機関長・機関士、水産養殖など |
| 10 | 運輸・通信従事者 | 自動車運転者、鉄道・船舶・航空機運転従事者、その他の運輸従事者（車掌、鉄道輸送関連業務従事者、甲板員、船舶機関員、検車係など）、通信従事者（無線通信技術従事者、有線通信員、電話交換手、郵便・電報外務員など） |
| 11 | 生産工程・労務作業 | 製造作業 [金属材料、化学製品、窯業製品、土石製品、食料品、飲料・たばこ、衣服・繊維製品、木・竹・草・つる製品、パルプ・紙・紙製品、ゴム・プラスチック製品、草・革製品、その他]、組立・修理作業 [一般機械器具、電気機械器具、運送機械、計量計測機器・光学機械器具]、金属加工作業者、金属溶接・溶断作業、紡績作業、印刷・製本作業、ボイラー工、建設機械運転作業、電気作業、採掘作業、とび職、鉄筋工、建設作業、土木作業従事者、運搬労務作業、その他の労務作業（清掃員など） |
| 上記（01～11）の仕事をしていない方 | | |
| 12 | 家事従事者 | 一般家庭の主婦等日常家事に従事することを常態としている人 |
| 13 | その他 | 無職（高齢・病気・障害などの理由による場合も含む） |
| 14 | 保育園児 | 保育所へ通うことを常態としている幼児 |
| 15 | 幼稚園児 | 幼稚園へ通うことを常態としている幼児 |
| 16 | その他の幼児 | 保育所や幼稚園に通っていない幼児 |
| 17 | 小学校低学年 | 小学1,2年生 |
| 18 | 小学校中学年 | 小学3,4年生 |
| 19 | 小学校高学年 | 小学5,6年生 |
| 20 | 中学生 | 中学1～3年生 |
| 21 | その他の学生 | 高校生、大学生、大学院生、各種専門学校生など |



統計法に基づく国の
統計調査です。調査
票情報の秘密の保護
に万全を期します。

平成25年国民健康・栄養調査
身体状況調査票

| | | | | |
|--|--|--|--|--|
| | | | | |
|--|--|--|--|--|

-

| | |
|--|--|
| | |
|--|--|

11

| | |
|--|--|
| | |
|--|--|

| | |
|--|--|
| | |
| | |

| | | | |
|---|---|---|---|
| 1 | 男 | 2 | 女 |
|---|---|---|---|

(平成25年11月1日現在)

保健所

[身体計測]

- (1) 身長
(1歳以上)
- (2) 体重
(1歳以上)
- (3) 腹囲
(6歳以上)
(へその高さ)

- 1 調査員が測定
- 2 被調査者が測定（自己申告）

- (4) 血压 (20歳以上)

mmHg

mmHg

mmHg

mmHg

- (5) 血液検査実施の有無 (20歳以上)
(検査項目は裏面に記載)

1 有 2 無

[問診] (20歳以上)

- (6) 現在、aからfの薬の使用の有無

- | | |
|-----------------------------|-----|
| (a) 血圧を下げる薬 | 有・無 |
| (b) 脈の乱れを治す薬 | 有・無 |
| (c) インスリン注射または 血糖を下げる薬 | 有・無 |
| (d) コレステロールを下げる薬 | 有・無 |
| (e) 中性脂肪 (トリグリセリド) を下げる薬 | 有・無 |
| (f) 貧血治療のための薬 (鉄剤) | 有・無 |

- (7) 現在、糖尿病治療の有無

(通院による定期的な検査や生活習慣の改善指導を含む)

1 有 2 無

- (8) 現在、医師等からの運動*禁止の有無

1 有 2 無

- ### (9) 運動習慣

(医師等から運動を禁止されている((8)で「1 有」と回答した)者は記載不要)

- | | |
|--------------|---|
| (a) 1週間の運動日数 | 日 |
|--------------|---|

- (b) 運動を行う日の平均運動時間

時間

分

- (c) 運動の継続年数

| | | | |
|---|-------|---|-------|
| 1 | 1 年未滿 | 2 | 1 年以上 |
|---|-------|---|-------|

※運動とは、スポーツやフィットネスなどの健康・体力の維持・増進を目的として、計画的・定期的に行うもの。

厚生労働省

血液検査項目

| | |
|----|-----------------------|
| 1 | 血色素量 |
| 2 | ヘマトクリット値 |
| 3 | 赤血球数 |
| 4 | 白血球数 |
| 5 | 血小板数 |
| 6 | 血糖値 |
| 7 | ヘモグロビンA _{1C} |
| 8 | 総コレステロール |
| 9 | HDLーコレステロール |
| 10 | LDLーコレステロール |
| 11 | 中性脂肪（トリグリセライド） |
| 12 | 総たんぱく質 |
| 13 | アルブミン |
| 14 | クレアチニン |
| 15 | 血清鉄 |
| 16 | TIBC（総鉄結合能） |
| 17 | AST（GOT） |
| 18 | ALT（GPT） |
| 19 | γ-GT（γ-GTP） |
| 20 | 尿酸 |



平成25年国民健康・栄養調査

地区番号 -
 市郡番号
 世帯番号
 調査日 平成25年 月 日

都道府県 保健所

調査員氏名 _____

確認者氏名

厚生労働省

I 世帯状況・II 食事状況 「栄養摂取状況調査票の書き方」に沿って、記入してください。

| 1. 氏名 | | 2. 氏名 | | 3. 生年月日 | | 4. 性別 | | 5. 世帯主との続柄 ※1参照 | | 6. 妊娠・授乳 | |
|-------|--|--------------|--------------|---------|--|----------|---------------------|----------------------|---------------------|----------|--|
| 01 | | 1 明治 3 昭和 | 2 大正 4 平成 | 1 男 | | 1 妊娠している | 2 分娩後6か月未満で現在授乳している | 3 分娩後6か月未満で現在授乳していない | 4 分娩後6か月以上で現在授乳している | | |
| 02 | | 1 明治 3 昭和 | 2 大正 4 平成 | 1 男 | | 1 妊娠している | 2 分娩後6か月未満で現在授乳している | 3 分娩後6か月未満で現在授乳していない | 4 分娩後6か月以上で現在授乳している | | |
| 03 | | 1 明治 3 昭和 | 2 大正 4 平成 | 1 男 | | 1 妊娠している | 2 分娩後6か月未満で現在授乳している | 3 分娩後6か月未満で現在授乳していない | 4 分娩後6か月以上で現在授乳している | | |
| 04 | | 1 明治 3 昭和 | 2 大正 4 平成 | 1 男 | | 1 妊娠している | 2 分娩後6か月未満で現在授乳している | 3 分娩後6か月未満で現在授乳していない | 4 分娩後6か月以上で現在授乳している | | |
| 05 | | 1 明治 3 昭和 | 2 大正 4 平成 | 1 男 | | 1 妊娠している | 2 分娩後6か月未満で現在授乳している | 3 分娩後6か月未満で現在授乳していない | 4 分娩後6か月以上で現在授乳している | | |
| 06 | | 1 明治 3 昭和 | 2 大正 4 平成 | 1 男 | | 1 妊娠している | 2 分娩後6か月未満で現在授乳している | 3 分娩後6か月未満で現在授乳していない | 4 分娩後6か月以上で現在授乳している | | |
| 07 | | 1 明治 3 昭和 | 2 大正 4 平成 | 1 男 | | 1 妊娠している | 2 分娩後6か月未満で現在授乳している | 3 分娩後6か月未満で現在授乳していない | 4 分娩後6か月以上で現在授乳している | | |
| 08 | | 1 明治 3 昭和 | 2 大正 4 平成 | 1 男 | | 1 妊娠している | 2 分娩後6か月未満で現在授乳している | 3 分娩後6か月未満で現在授乳していない | 4 分娩後6か月以上で現在授乳している | | |
| 09 | | 1 明治 3 昭和 | 2 大正 4 平成 | 1 男 | | 1 妊娠している | 2 分娩後6か月未満で現在授乳している | 3 分娩後6か月未満で現在授乳していない | 4 分娩後6か月以上で現在授乳している | | |

※1 世帯主との続柄

- | | | |
|------------|-----------|--------------|
| 01 世帯主 | 05 孫 | 09 祖父母 |
| 02 世帯主の配偶者 | 06 孫の配偶者 | 10 兄弟姉妹 |
| 03 子 | 07 世帯主の父母 | 11 その他の親族 |
| 04 子の配偶者 | 08 配偶者の父母 | 12 その他(親族以外) |

世帯主の配偶者(夫又は妻)の祖父母・兄弟姉妹はそれぞれ「09 祖父母」「10 兄弟姉妹」に含めます。兄弟姉妹の配偶者は「10 兄弟姉妹」に含めます。「配偶者」には、事実上夫婦として生活しているが、婚姻届を提出していない場合も含みます。

| | Ⅱ 食事状況 | | | Ⅲ 身体状況 | |
|-----------------------------------|-----------------------------------|-----------------------------------|-----------------------------------|---|--|
| 7. 仕事の 種類 | 朝 | 昼 | 夕 | 1日の身体活動量（歩数） （20歳以上） | 歩数計の設置状況 朝起きてから 寝るまで、ほぼずっと着けていた （入浴、水床中などを除く） |
| <div><div></div><div></div></div> | <div><div></div><div></div></div> | <div><div></div><div></div></div> | <div><div></div><div></div></div> | <div><div></div><div></div><div></div><div></div><div></div><div></div></div> | <div><input type="checkbox"/> はい <input type="checkbox"/> いいえ</div> <div>（いずれかに、レ印をつけて下さい）</div> |
| <div><div></div><div></div></div> | <div><div></div><div></div></div> | <div><div></div><div></div></div> | <div><div></div><div></div></div> | <div><div></div><div></div><div></div><div></div><div></div><div></div></div> | <div><input type="checkbox"/> はい <input type="checkbox"/> いいえ</div> <div>（いずれかに、レ印をつけて下さい）</div> |
| <div><div></div><div></div></div> | <div><div></div><div></div></div> | <div><div></div><div></div></div> | <div><div></div><div></div></div> | <div><div></div><div></div><div></div><div></div><div></div><div></div></div> | <div><input type="checkbox"/> はい <input type="checkbox"/> いいえ</div> <div>（いずれかに、レ印をつけて下さい）</div> |
| <div><div></div><div></div></div> | <div><div></div><div></div></div> | <div><div></div><div></div></div> | <div><div></div><div></div></div> | <div><div></div><div></div><div></div><div></div><div></div><div></div></div> | <div><input type="checkbox"/> はい <input type="checkbox"/> いいえ</div> <div>（いずれかに、レ印をつけて下さい）</div> |
| <div><div></div><div></div></div> | <div><div></div><div></div></div> | <div><div></div><div></div></div> | <div><div></div><div></div></div> | <div><div></div><div></div><div></div><div></div><div></div><div></div></div> | <div><input type="checkbox"/> はい <input type="checkbox"/> いいえ</div> <div>（いずれかに、レ印をつけて下さい）</div> |
| <div><div></div><div></div></div> | <div><div></div><div></div></div> | <div><div></div><div></div></div> | <div><div></div><div></div></div> | <div><div></div><div></div><div></div><div></div><div></div><div></div></div> | <div><input type="checkbox"/> はい <input type="checkbox"/> いいえ</div> <div>（いずれかに、レ印をつけて下さい）</div> |
| <div><div></div><div></div></div> | <div><div></div><div></div></div> | <div><div></div><div></div></div> | <div><div></div><div></div></div> | <div><div></div><div></div><div></div><div></div><div></div><div></div></div> | <div><input type="checkbox"/> はい <input type="checkbox"/> いいえ</div> <div>（いずれかに、レ印をつけて下さい）</div> |
| <div><div></div><div></div></div> | <div><div></div><div></div></div> | <div><div></div><div></div></div> | <div><div></div><div></div></div> | <div><div></div><div></div><div></div><div></div><div></div><div></div></div> | <div><input type="checkbox"/> はい <input type="checkbox"/> いいえ</div> <div>（いずれかに、レ印をつけて下さい）</div> |
| <div><div></div><div></div></div> | <div><div></div><div></div></div> | <div><div></div><div></div></div> | <div><div></div><div></div></div> | <div><div></div><div></div><div></div><div></div><div></div><div></div></div> | <div><input type="checkbox"/> はい <input type="checkbox"/> いいえ</div> <div>（いずれかに、レ印をつけて下さい）</div> |
| <div><div></div><div></div></div> | <div><div></div><div></div></div> | <div><div></div><div></div></div> | <div><div></div><div></div></div> | <div><div></div><div></div><div></div><div></div><div></div><div></div></div> | <div><input type="checkbox"/> はい <input type="checkbox"/> いいえ</div> <div>（いずれかに、レ印をつけて下さい）</div> |

[illegible]

- 3 -

[illegible]

- 4 -

[illegible]

- 5 -

[illegible]

- 6 -

朝食

昼食①

昼食②

夕食

間食

予備

食物摂取状況調査

家族が食べたもの、飲んだもの(水以外)は全て記載して下さい

料理名

食品名

使用量
(重量または
目量と
その単位)

廃棄量

その料理は、誰がどの割合で食べましたか？
(残した分があれば「残食分」に書いて下さい)

氏名

氏名

氏名

氏名

氏名

氏名

氏名

氏名

氏名

残食分

氏名

氏名

氏名

氏名

氏名

氏名

氏名

氏名

氏名

残食分

4

左頁(太枠内)のみご記入下さい

調査員記入欄(ここには、記入しないで下さい)

料理・使用量

食品番号

調理コード

摂取量
(左頁の家庭記録欄の
使用量・廃棄量を記入。
廃食の場合は、
「人前」)

家

分

比

率

1

2

3

4

5

6

7

8

9

残

— 11 —

— 12 —

[illegible]



平成25年国民健康・栄養調査

生活習慣調査票

地区番号 -

市群番号

世帯番号

世帯員番号

性別 1 男 2 女

年齢 (平成25年11月1日現在)

都道府県 保健所

厚生労働省

問5 日常生活で体を動かす*こと（生活活動）についてお伺いします。「健康維持・増進のためには、日常生活で、毎日60分間くらい体を動かすような生活をする」ことが推奨されています。あなたは、これを実行していますか。あてはまる番号を1つ選んで○印をつけて下さい。

※「体を動かす」とは、歩く、犬の散歩をする、そうじをする、自転車に乗る、速歩をする、こどもと活発に遊ぶ、農作業をする、階段を速くのぼるなどと同等の動きを指します。

- 1 実行していないし、実行しようとも考えていない
- 2 実行していないが、実行しようと考えている
- 3 実行しようとして努力しているが、十分に実行できていない
- 4 実行しているが、まだ習慣化していない
- 5 実行していて、十分に習慣化している

問6 あなたは、座ったり寝転がったりして過ごす時間*が、1日平均してどのくらいありますか。□に数字を入れて下さい。（記入例：5時間ー05時間00分 なしー00時間00分）

※「座ったり寝転がったりして過ごす時間」には、机やコンピューターに向かう時間（仕事、勉強や読書などを含む）、テレビを見ている時間、座って会話をしている時間、車を運転する（または車に乗っている）時間、電車で座っている時間等を含みます。ただし、睡眠時間は含みません。

平日 約 時間 分 休日 約 時間 分

問7 あなたはたばこを吸いますか。あてはまる番号1つに○をつけて下さい。

- 1 毎日吸っている
- 2 時々吸う日がある
- 3 以前は吸っていたが、1か月以上吸っていない
- 4 吸わない

（問7ー1） たばこをやめたいと思いますか。あてはまる番号を1つ選んで○印をつけて下さい。

- 1 やめたい
- 2 本数を減らしたい
- 3 やめたくない
- 4 わからない

－ 2 －

問1 あなたは、この1か月間に、次のアからケの食べ物をごのくらの頻度で食べましたか。それぞれあてはまる番号を1つ選んで○印をつけて下さい。

| | 1. 毎日2回以上 | 2. 毎日1回 | 3. 週4～6回 | 4. 週2～3回 | 5. 週1回 | 6. 週1回未満 | 7. 食べなかった |
|-----------|--------------|------------|-------------|-------------|-----------|-------------|--------------|
| ア ごはん | 1 | 2 | 3 | 4 | 5 | 6 | 7 |
| イ パン | 1 | 2 | 3 | 4 | 5 | 6 | 7 |
| ウ 種類 | 1 | 2 | 3 | 4 | 5 | 6 | 7 |
| エ 肉 | 1 | 2 | 3 | 4 | 5 | 6 | 7 |
| オ 魚 | 1 | 2 | 3 | 4 | 5 | 6 | 7 |
| カ 卵 | 1 | 2 | 3 | 4 | 5 | 6 | 7 |
| キ 大豆・大豆製品 | 1 | 2 | 3 | 4 | 5 | 6 | 7 |
| ク 緑黄色野菜 | 1 | 2 | 3 | 4 | 5 | 6 | 7 |
| ケ その他の野菜 | 1 | 2 | 3 | 4 | 5 | 6 | 7 |

問2 自分の歯*は何本ありますか。

※「自分の歯」には、親知らず、入れ歯、ブリッジ、インプラントは含みません。さし歯を含みます。親知らずを除くと全部で28本が正常ですが、28本より多かったり少なかったりすることもあります。

自分の歯は 本ある。

問3 かんで食べるときの状態について、あてはまる番号を1つ選んで○印をつけて下さい。

- 1 何でもかんで食べることができる
- 2 一部かめない食べ物がある
- 3 かめない食べ物が多い
- 4 かんで食べることはできない

問4 あなたは食べ物や飲み物が飲み込みにくく感じたり、食事中にむせたりすることがありますか。あてはまる番号を1つ選んで○印をつけて下さい。

- 1 頻繁にある
- 2 ときどきある
- 3 めったにない
- 4 まったくない

－ 1 －

問8 あなたは、この1か月間に、自分以外の人が吸っていたたばこの煙を吸う機会（受動喫煙）がありましたか。次のアからコの場合について、それぞれあてはまる番号を1つ選んで○印をつけて下さい。

※学校、飲食店、遊技場などに勤務していて、その職場で受動喫煙があった場合は、「イ 職場」欄に記入して下さい。

| | 1. ほぼ毎日 | 2. 週に数回程度 | 3. 週に1回程度 | 4. 月に1回程度 | 5. 全くなかった | 6. 行かなかった |
|-----------------------------------|------------|--------------|--------------|--------------|--------------|--------------|
| ア 家庭 | 1 | 2 | 3 | 4 | 5 | 6 |
| イ 職場 | 1 | 2 | 3 | 4 | 5 | 6 |
| ウ 学校 | 1 | 2 | 3 | 4 | 5 | 6 |
| エ 飲食店 | 1 | 2 | 3 | 4 | 5 | 6 |
| オ 遊技場 (ゲームセンター、 パチンコ、競馬場など) | 1 | 2 | 3 | 4 | 5 | 6 |
| カ 行政機関 (市役所、町村役場、 公民館など) | 1 | 2 | 3 | 4 | 5 | 6 |
| キ 医療機関 | 1 | 2 | 3 | 4 | 5 | 6 |
| ク 公共交通機関 | 1 | 2 | 3 | 4 | 5 | 6 |
| ケ 路上 | 1 | 2 | 3 | 4 | 5 | 6 |
| コ 子供が利用する 屋外の空間 (公園、通学路など) | 1 | 2 | 3 | 4 | 5 | 6 |

問9 あなたが、受動喫煙の防止対策が今よりも推進されることを望む場所がありますか。あてはまる番号をすべて選んで○印をつけて下さい。

- 1 家庭
- 2 職場
- 3 学校
- 4 飲食店
- 5 遊技場
(ゲームセンター、パチンコ、競馬場など)
- 6 行政機関
(市役所、町村役場、公民館など)
- 7 医療機関
- 8 公共交通機関
- 9 路上
- 10 子供が利用する屋外の空間
(公園、通学路など)
- 11 特にない

－ 3 －

問 1 0 飲酒の知識についておたずねします。「生活習慣病のリスクを高める飲酒量」とは、男女それぞれ1日平均でどのくらいだと思いますか。清酒に換算[※]し、あてはまる番号をそれぞれ1つ選んで○印をつけて下さい。

※清酒1合（180ml）は、次の量にほぼ相当します。
ビール・発泡酒中瓶1本（約500ml）、焼酎20度（135ml）、
焼酎25度（110ml）、焼酎35度（80ml）、チューハイ7度（350ml）、
ウィスキーダブル1杯（60ml）、ワイン2杯（240ml）

ア 男性の場合

- 1 1合（180ml）以上
- 2 2合（360ml）以上
- 3 3合（540ml）以上
- 4 4合（720ml）以上
- 5 5合（900ml）以上
- 6 わからない

イ 女性の場合

- 1 1合（180ml）以上
- 2 2合（360ml）以上
- 3 3合（540ml）以上
- 4 4合（720ml）以上
- 5 5合（900ml）以上
- 6 わからない

問 1 1 睡眠の質についておたずねします。あなたはこの1か月間に、次のようなことが週3回以上ありましたか。あてはまる番号をすべて選んで○印をつけて下さい。

- 1 寝つき（布団に入ってから眠るまでに要する時間）に、いつもより時間がかかった
- 2 夜間、睡眠途中で目が覚めて困った
- 3 起きようとする時刻よりも早く目が覚め、それ以上眠れなかった
- 4 睡眠時間が足りなかった
- 5 睡眠全体の質に満足できなかった
- 6 日中、眠気を感じた
- 7 上記1～6のようなことはなかった

ご協力ありがとうございました。

結 果 の 概 要

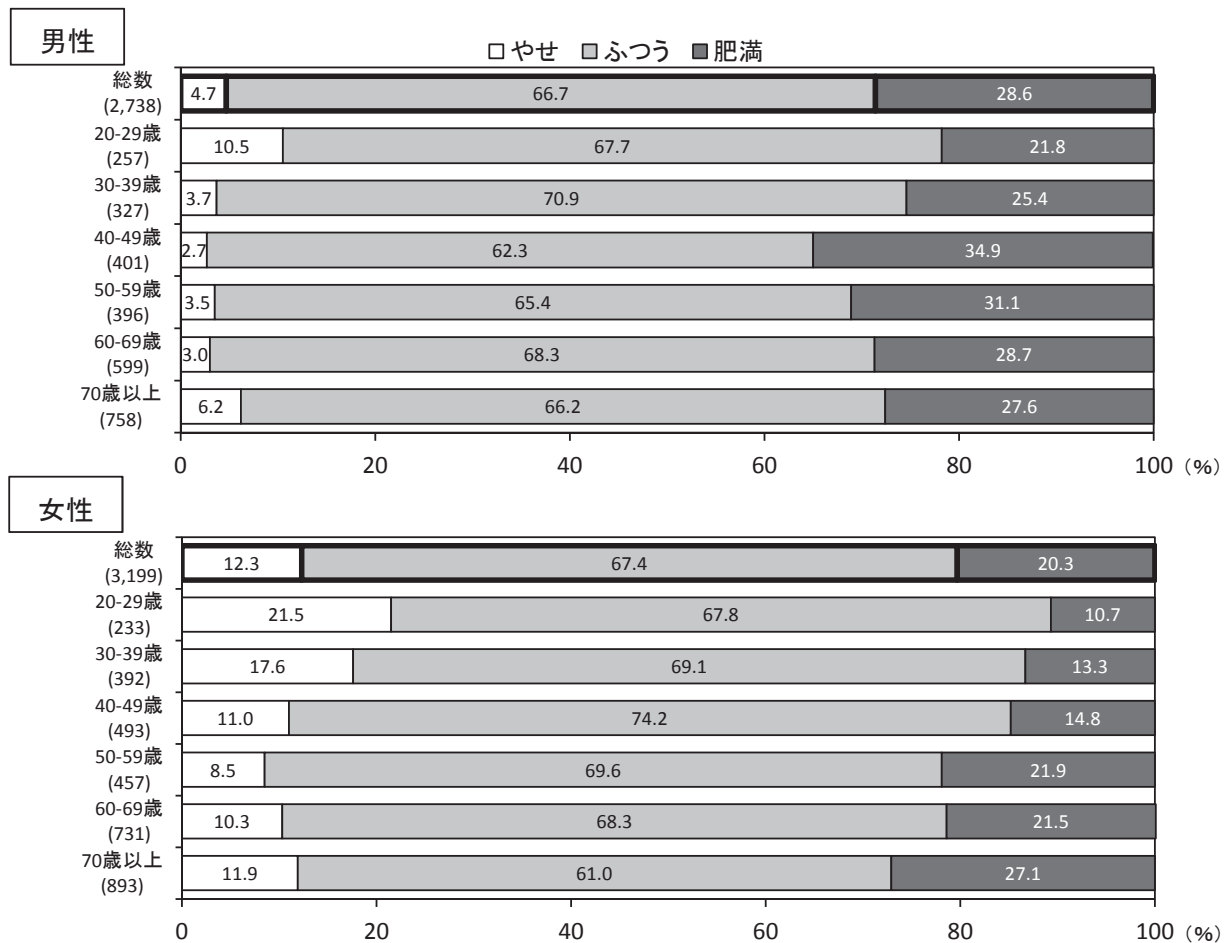
- ・ 本調査結果は、統計学的な処理（有意水準は5 %とした）に基づき、コメントを記述している。
- ・ 解析対象者数については（ ）内で併記した。

第1部 食事に関する状況

1. エネルギー収支バランスの指標としての体格の状況

BMIが「ふつう」の範囲にあてはまる者の割合は、男女とも6割を超えている。「肥満」の範囲にあてはまる者の割合は、女性に比べて男性が高く、男性において年齢階級別にみると、40歳代が最も高い。「やせ」の範囲に当てはまる者の割合は、男性に比べて女性が高く、性・年齢階級別にみると男女ともに20歳代で最も高い。

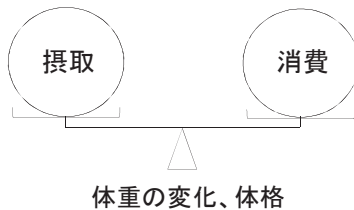
図1 体格の状況(BMIの範囲別人数の割合)(20歳以上、性・年齢階級別)



※BMI (Body Mass Index) $[kg/m^2] = \text{体重}[kg] / (\text{身長}[m])^2$

「やせ」は BMI18.5 kg/m^2 未満、「ふつう」は BMI18.5 kg/m^2 以上 25 kg/m^2 未満、「肥満」は BMI25 kg/m^2 以上。

<参考>エネルギー収支バランスの基本概念



エネルギー摂取量とエネルギー消費量が等しいとき、体重の変化はなく、健康的な体格(BMI)が保たれる。エネルギー摂取量がエネルギー消費量を上回ると体重は増加し、肥満につながる。エネルギー消費量がエネルギー摂取量を上回ると体重は減少し、やせにつながる。

エネルギー収支バランスは、エネルギー摂取量－エネルギー消費量として定義され、「日本人の食事摂取基準(2015年版)」では、体格をエネルギーの指標として採用した。

2. エネルギー及び栄養素等摂取量、食品群別摂取量の状況

エネルギー摂取量の平均値は10年間で減少傾向にある。エネルギー摂取量に占める脂質の割合は、年齢が高くなるほど低くなっている。主な食品群別摂取量は、10年間でほとんど変化はないが魚介類と肉類の摂取量は、平成21年に逆転してからその状態は続いている。10年前と比べて、どの年代においても魚介類の摂取量は減少傾向、肉類は増加傾向にある。

図2 たんぱく質・脂質・炭水化物・エネルギーの摂取量の年次推移(20歳以上)(平成15～25年)

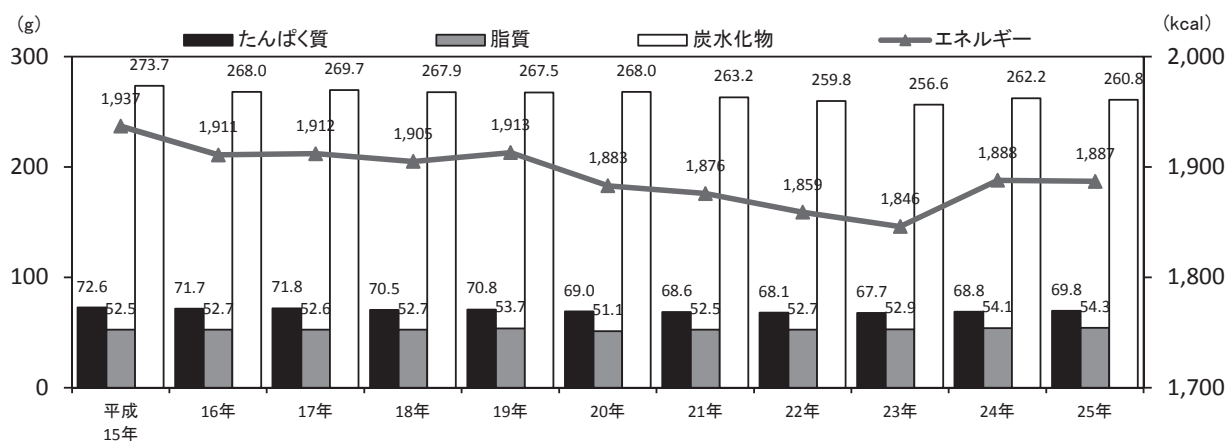


図3 エネルギーの栄養素別構成比の平均値(20歳以上、男女計、年齢階級別)

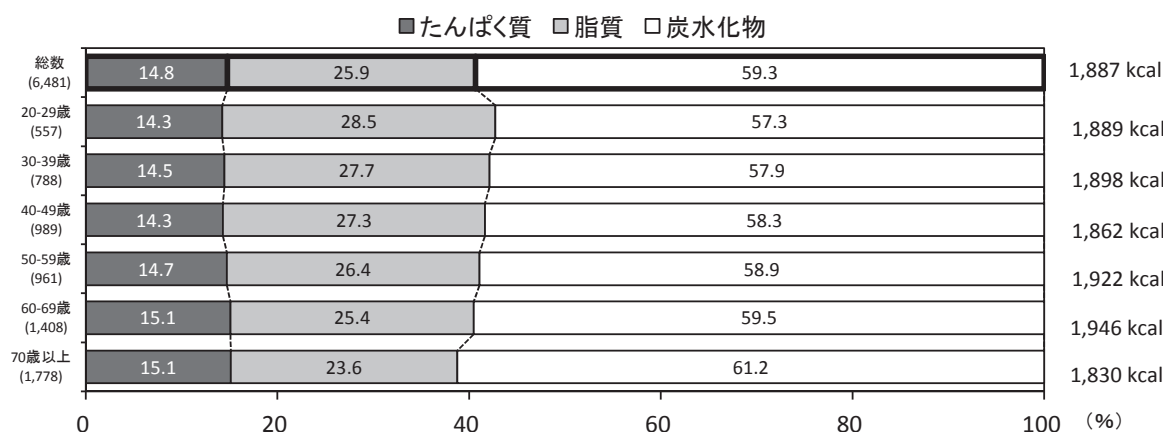


図4 主な食品群別摂取量の平均値の年次推移(20歳以上)(平成15～25年)

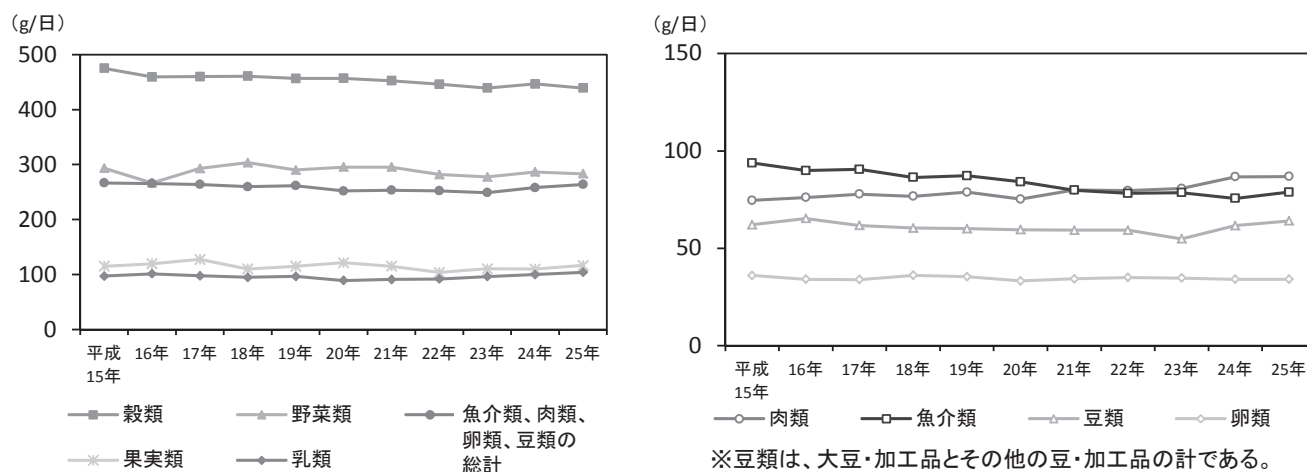
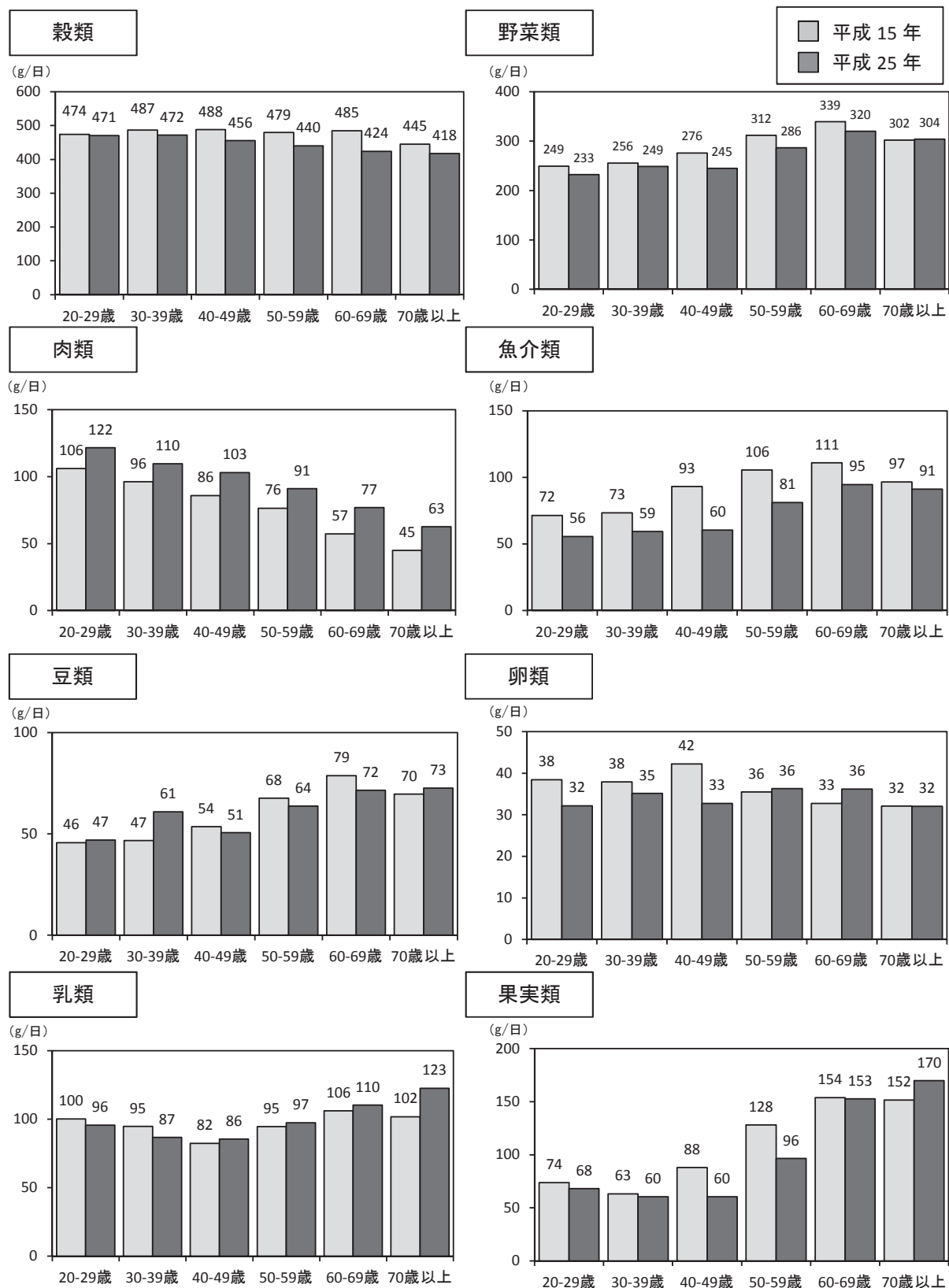


図5 主な食品群別摂取量の平均値の年次変化(20歳以上、男女計・年齢階級別)

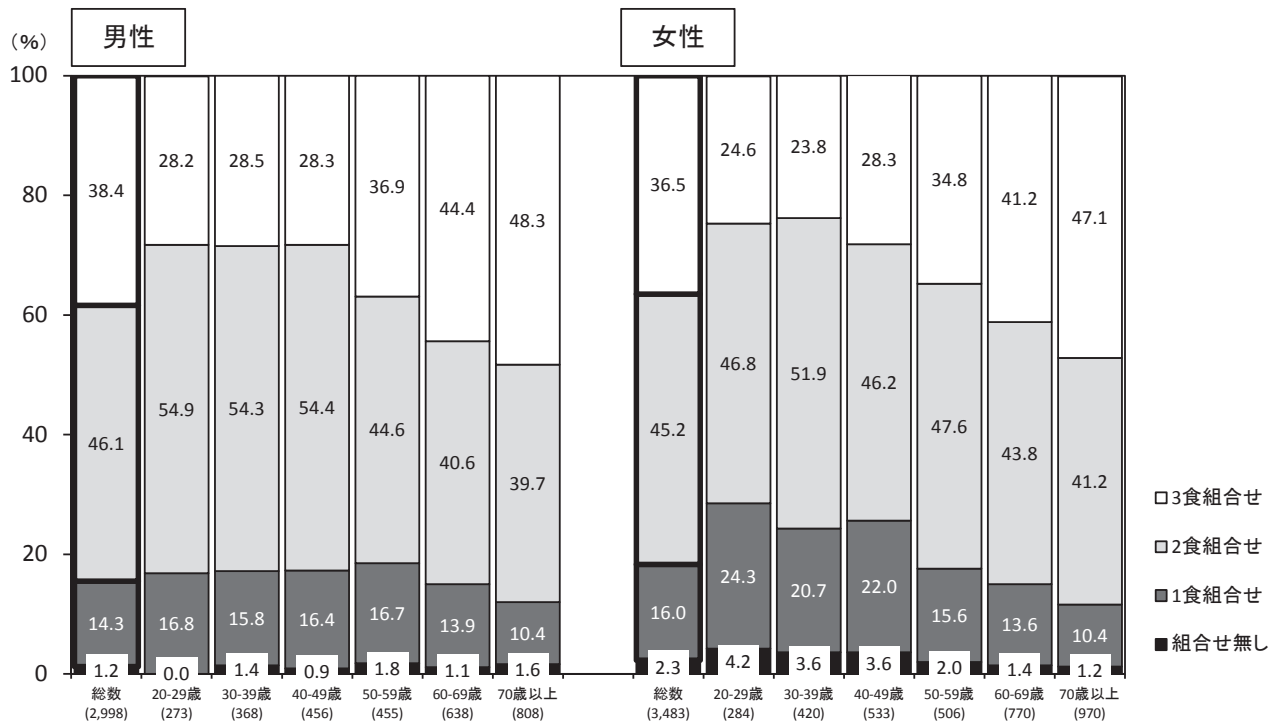


(参考)「健康日本21(第2次)」の目標
 野菜摂取量の増加
 目標値: 1日あたりの野菜摂取量の平均値 350g

3. 食品群の組合せの状況

3食ともに、穀類・魚介類・肉類・卵・大豆(大豆製品)、野菜を組み合わせで食べている者は男性で38.4%、女性で36.5%である。年齢階級別にみると、その割合は男女ともに若いほど低い傾向にある。

図6 穀類と魚介類・肉類・卵・大豆(大豆製品)と野菜を組み合わせで食べる者の割合
(20歳以上、性・年齢階級別)



※「穀類と魚介類・肉類・卵・大豆(大豆製品)と野菜を組み合わせで食べる」とは、いずれの食品群も摂取することとした。摂取量については考慮していない。

※欠食者を含む。

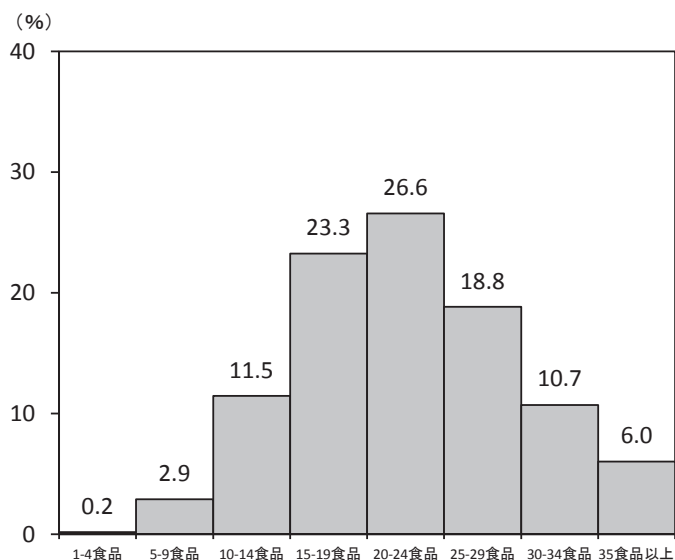
<参考>

平成26年10月に「日本人の長寿を支える『健康な食事』のあり方に関する検討会の報告書」がとりまとめられ、日本の食文化をふまえた「健康な食事」の食事パターンに関する基準が策定された。この基準は、「日本人の食事摂取基準(2015年版)」をもとに、生活習慣病の予防に資する栄養バランスの確保の観点から作成されたものであり、主食(精製度の低い穀類を利用した主食)・主菜(魚介類、肉類、卵類、大豆・大豆製品を主材料とした副食)・副菜(緑黄色野菜を含む2種類以上の野菜を使用した副食)を組み合わせで食べることを基本としている。

4. 1日の食品数の摂取の状況

1日の食品数の平均値は22.3食品であり、20～24食品を摂取する者の割合が26.6%と最も高い。食事別、年齢階級別にみると、20歳代から40歳代では50歳以上に比べて朝食の食品数が少ない傾向にある。

図7 1日の食品数の分布(20歳以上)

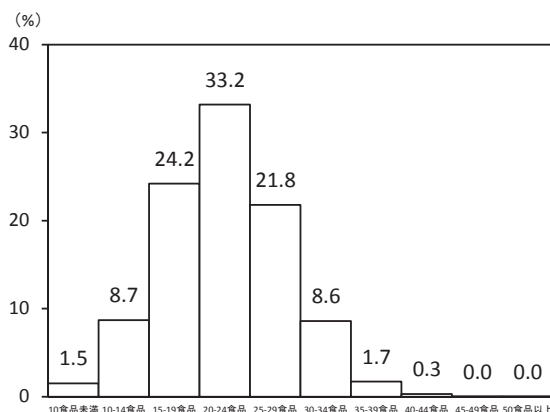


※90食品以上の者は除く。

※欠食者を含む。

<参考>

昭和61年国民栄養調査における1日の食品数
(世帯主および配偶者。3日間のうち、第2日目の食物摂取状況調査により把握した結果。)



1日平均約22食品であり、各食事別にみると朝食7.9、昼食9.2、夕食12.4、間食1.8食品であった。

(昭和61年国民栄養調査報告書)

表1 食事別及び1日の食品数の平均値(20歳以上、男女計、年齢階級別)

| | 総数 (6,480) | 20-29歳 (557) | 30-39歳 (787) | 40-49歳 (989) | 50-59歳 (961) | 60-69歳 (1,408) | 70歳以上 (1,778) |
|----|---------------|-----------------|-----------------|-----------------|-----------------|-------------------|------------------|
| 朝食 | 6.1 | 4.1 | 4.5 | 4.8 | 5.8 | 6.9 | 7.8 |
| 昼食 | 8.0 | 8.2 | 7.8 | 8.0 | 8.4 | 8.2 | 7.6 |
| 夕食 | 10.6 | 10.3 | 10.6 | 10.3 | 10.8 | 11.1 | 10.4 |
| 間食 | 1.3 | 1.1 | 1.0 | 0.9 | 1.2 | 1.6 | 1.6 |
| 1日 | 22.3 | 20.6 | 20.8 | 20.8 | 22.7 | 23.7 | 22.9 |

<参考>平成25年調査における食品数の数え方について

朝食、昼食、夕食、間食、1日のそれぞれについて、同じ食品は何回食べても1食品として数え、次の食品群を除外して、摂取した食品数を数えた。

〔食品数の算出から除外した食品群〕

「砂糖及び甘味料」「嗜好飲料類」「調味料及び香辛料類」「栄養素調整調味料類及びその他の加工食品等」

5. 食塩摂取量の状況

成人の1日の食塩摂取量の平均値は、男性 11.1g、女性 9.4g であり、男女ともに、10 年間で減少傾向にある。

図8 食塩摂取量の平均値の年次推移(20 歳以上)(平成 15～25 年)

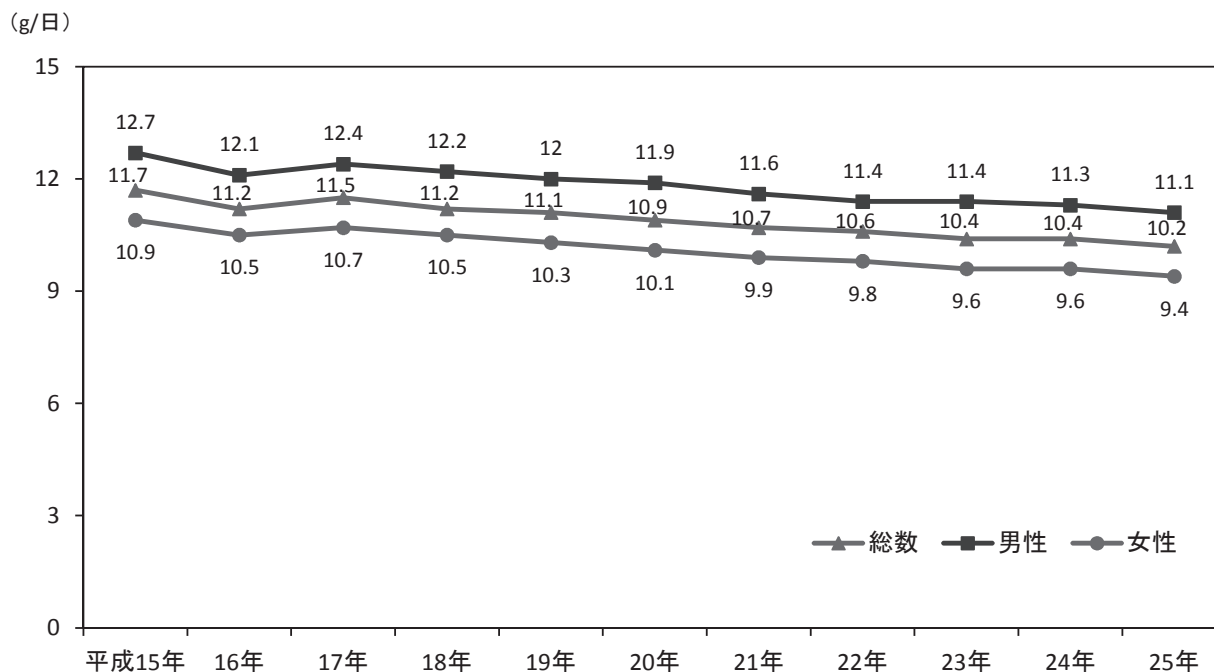
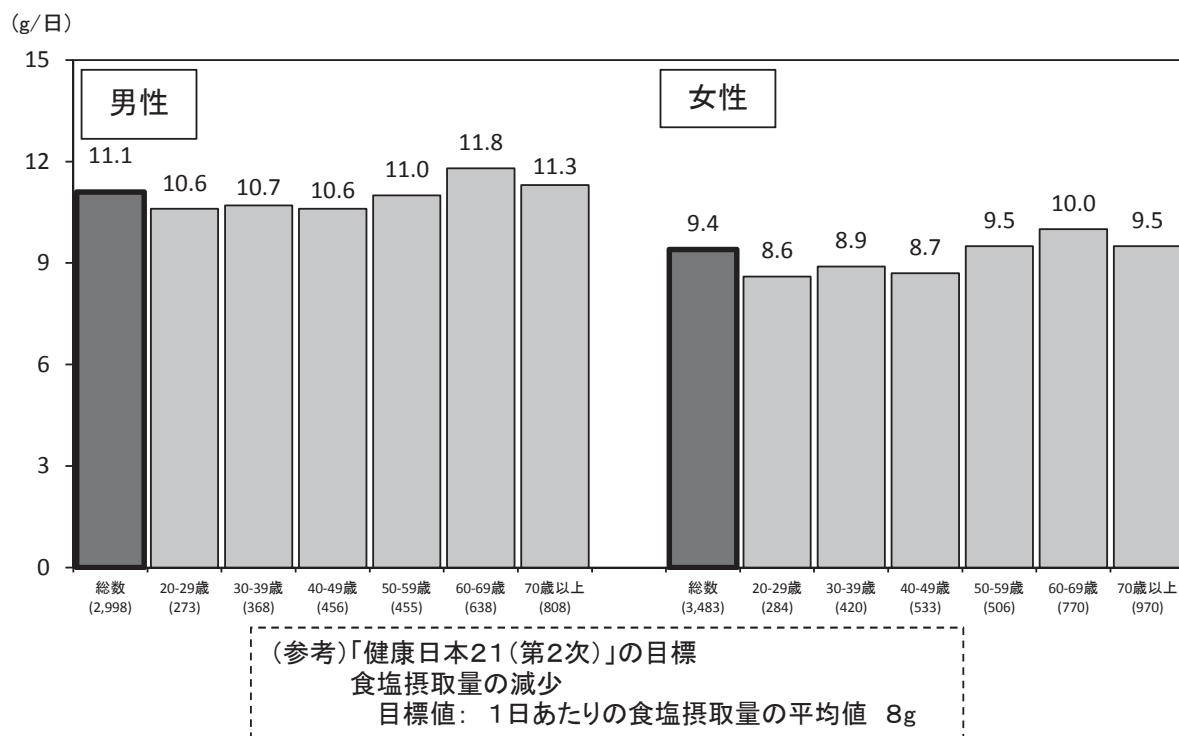


図9 食塩摂取量の平均値(20 歳以上、性・年齢階級別)

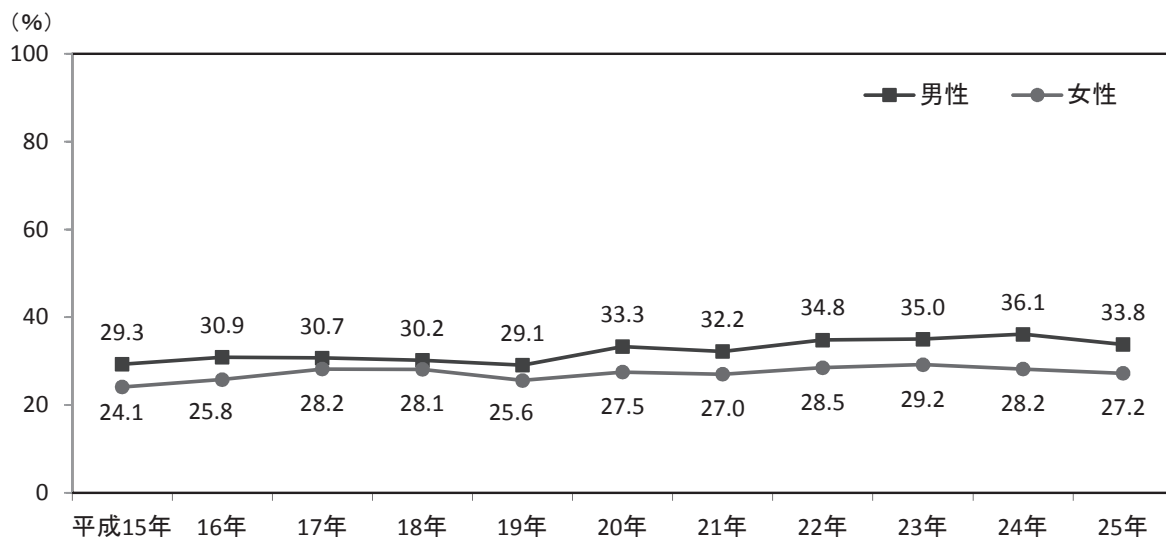


第2部 身体活動・運動及び睡眠に関する状況

1. 運動習慣者の状況

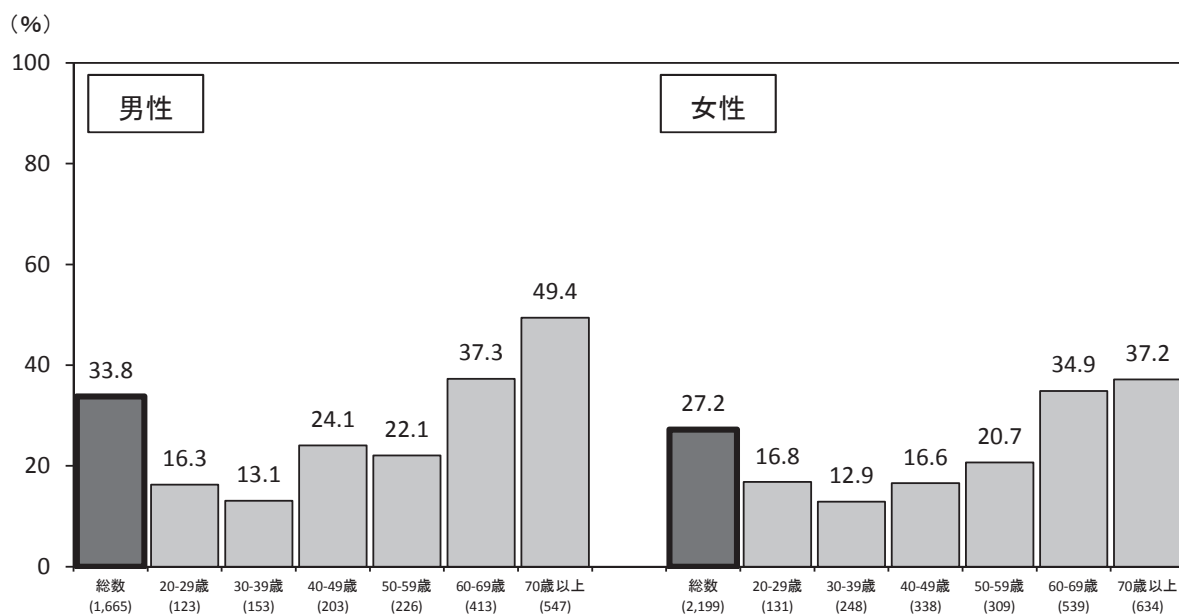
運動習慣のある者の割合は、男性 33.8%、女性 27.2%であり、年齢階級別にみると、その割合は男女ともに 30 歳代で最も低い。

図 10-1 運動習慣のある者の割合の年次推移(20 歳以上)(平成 15~25 年)



※「運動習慣のある者」とは、1回 30 分以上の運動を週2回以上実施し、1年以上継続している者。

図 10-2 運動習慣のある者の割合(20 歳以上、性・年齢階級別)

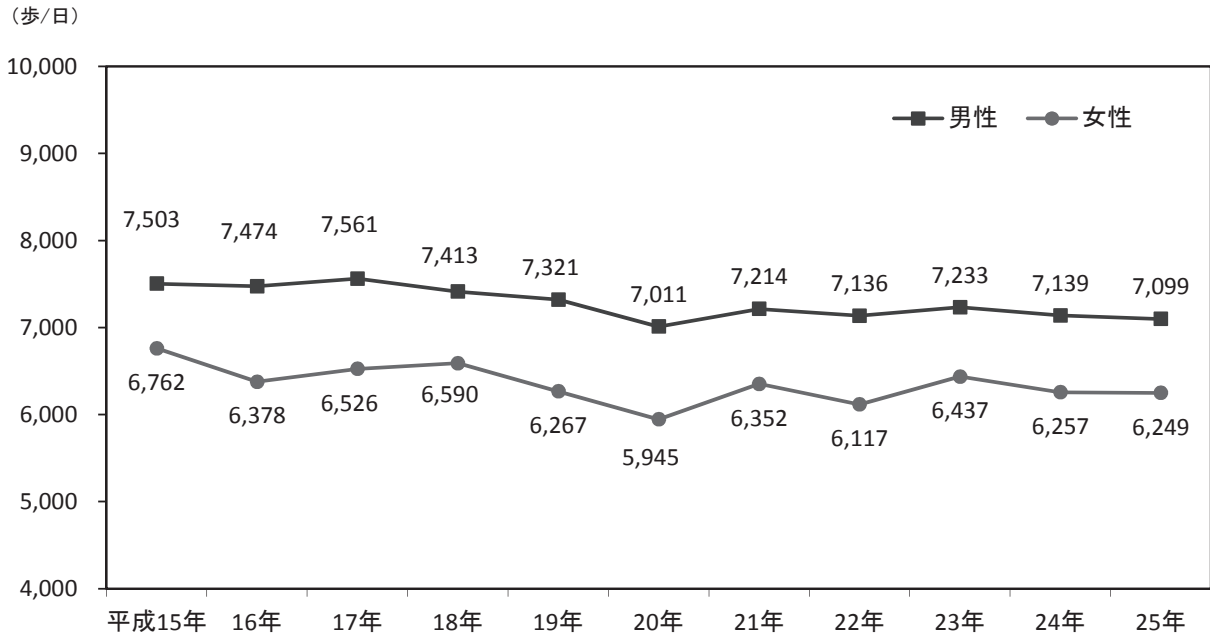


(参考)「健康日本21(第2次)」の目標
 運動習慣者の割合の増加
 目標値: 20~64 歳 男性 36% 女性 33%
 65 歳以上 男性 58% 女性 48%

2. 歩数の状況

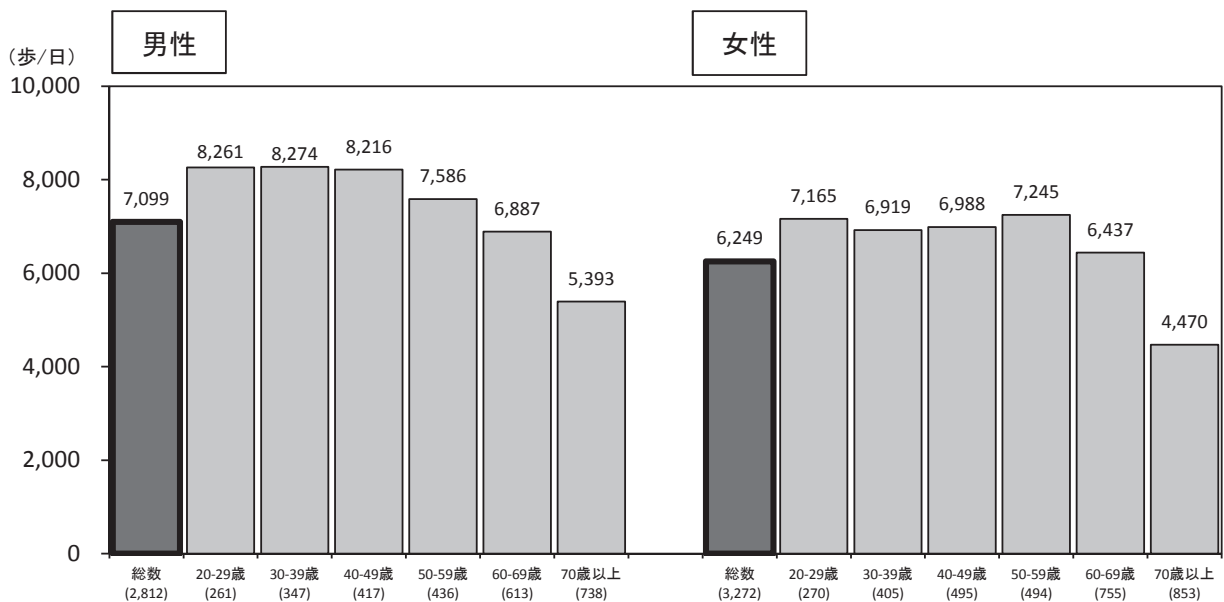
男性の歩数の平均値は、7,099 歩であり、10 年間で減少傾向にある。女性の歩数の平均値は 6,249 歩であり、10 年間で変化が見られなかった。

図 11-1 歩数の平均値の年次推移(20 歳以上)(平成 15~25 年)



※平成 24 年以降は 100 歩未満または5万歩以上の者は除く。

図 11-2 歩数の平均値(20 歳以上、性・年齢階級別)



※100 歩未満または5万歩以上の者は除く。

(参考)「健康日本21(第2次)」の目標
日常生活における歩数の増加

目標値: 20~64 歳 男性 9,000 歩 女性 8,500 歩
65 歳以上 男性 7,000 歩 女性 6,000 歩

3. 生活活動の実践度の状況

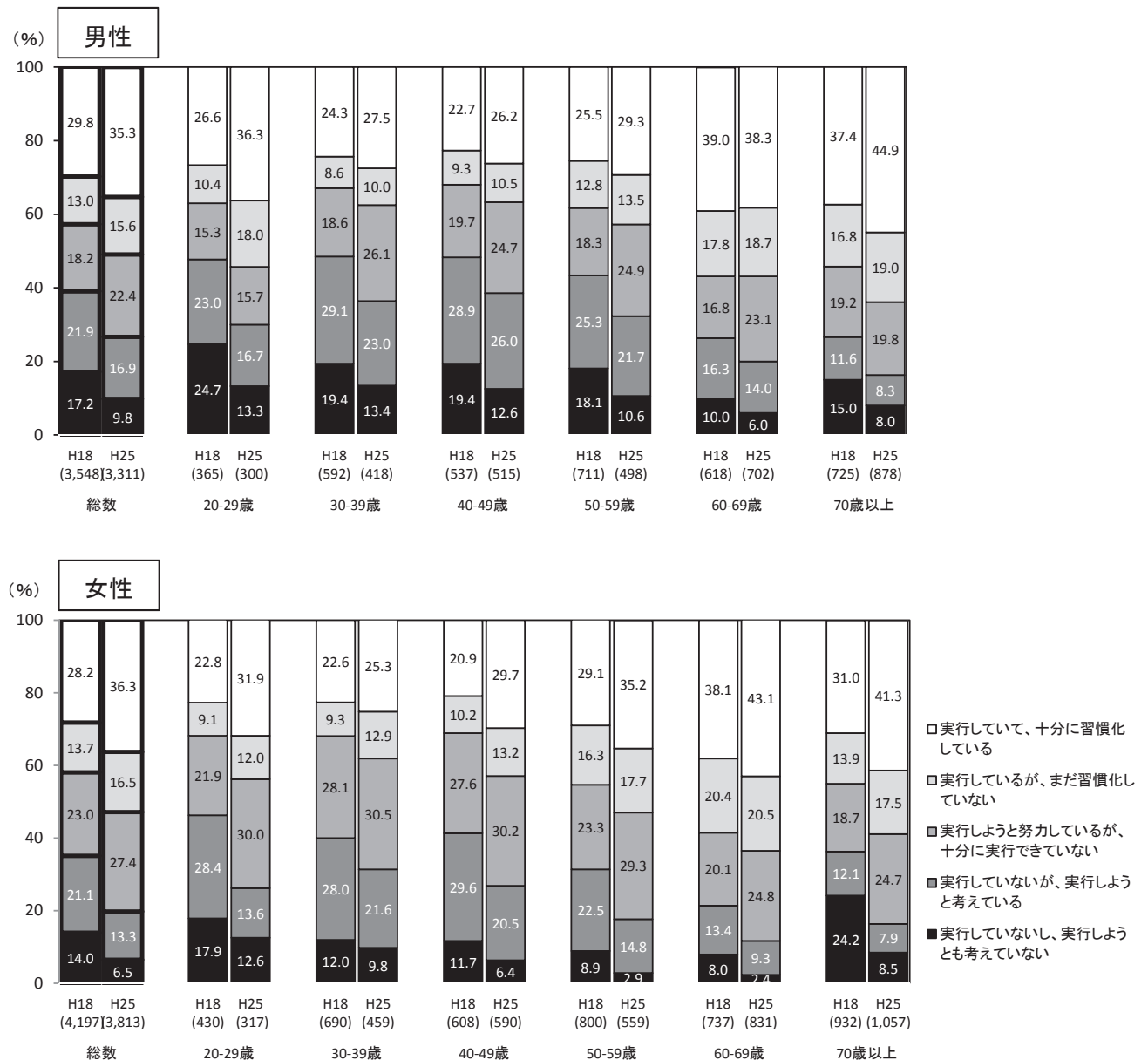
日常生活で体を動かすことを、「実行していて、十分に習慣化している」者の割合は、男女ともに3割を超えており、平成 18 年に比べて増加している。年齢階級別にみると、男性では 70 歳以上、女性では 60 歳代が最も高く、それぞれ 44.9%、43.1%である。一方、「実行していないし、実行しようとも考えていない」者の割合は、男性では 30 歳代、女性では 20 歳代が最も高く、それぞれ 13.4%、12.6%である。

図 12 生活活動の実践度(20 歳以上、性・年齢階級別)

問: 日常生活で体を動かす*こと(生活活動)についてお伺いします。

「健康維持・増進のためには、日常生活で、毎日 60 分間くらい体を動かすような生活をする」が推奨されています。あなたは、これを実行していますか。あてはまる番号を1つ選んで○印をつけて下さい。

*体を動かすとは、歩く、犬の散歩をする、そうじをする、自転車に乗る、速歩きをする、こどもと活発に遊ぶ、農作業をする、階段を速くのぼるなどと同等の動きを指します。



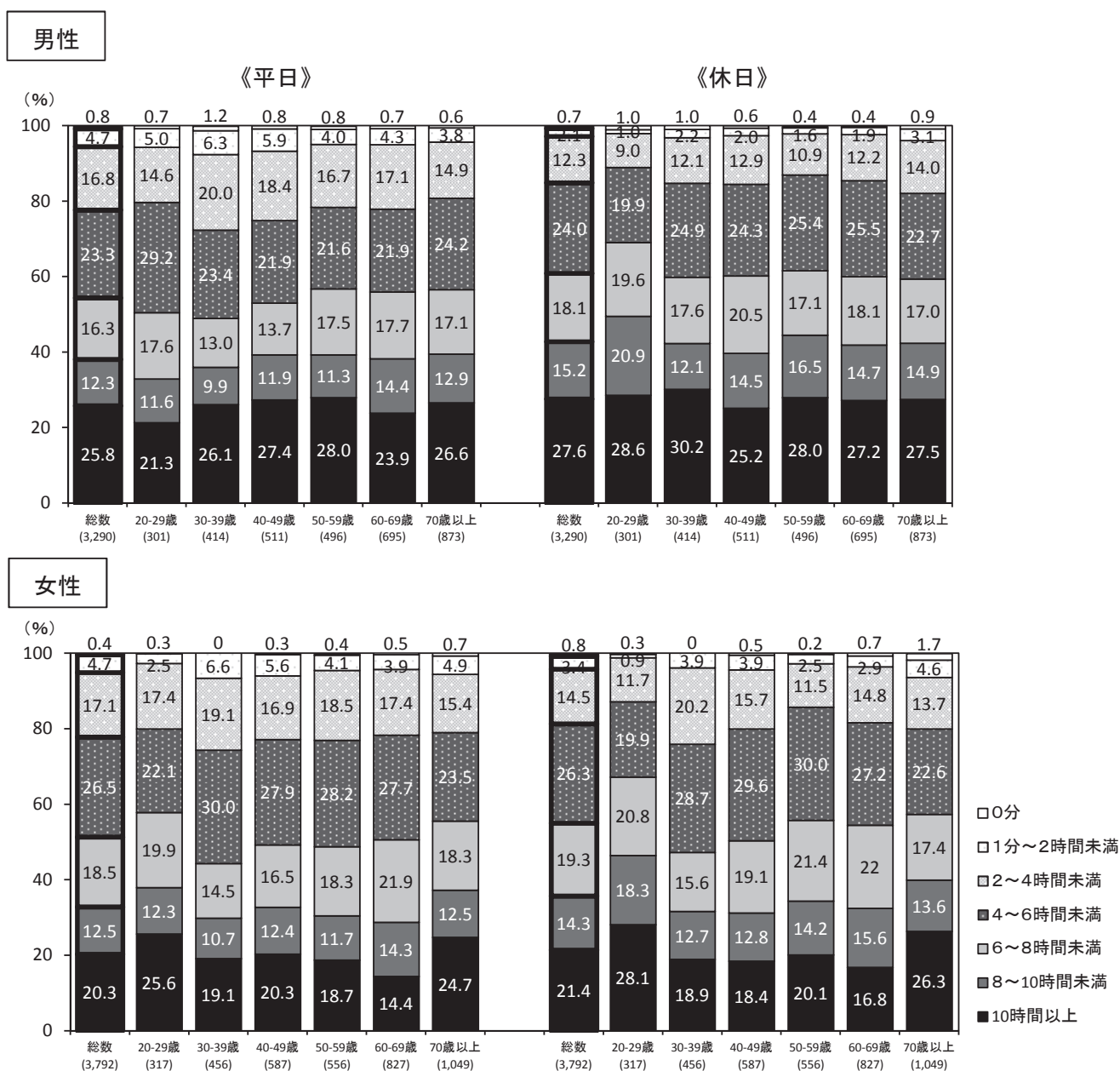
4. 身体不活動の状況

座ったり寝転がったりして過ごす時間(身体不活動の状況)が、1日に10時間以上ある者の割合は、平日で男性25.8%、女性20.3%、休日で男性27.6%、女性21.4%である。年齢階級別にみると、その割合は、男性では平日は50歳代、休日は30歳代が、女性では平日、休日ともに20歳代が最も高い。

図13 座ったり寝転がったりして過ごす時間(20歳以上、性・年齢階級別)

問: あなたは、座ったり寝転がったりして過ごす時間*が、1日平均してどのくらいありますか。

*座ったり寝転がったりして過ごす時間とは、机やコンピューターに向かう時間(仕事、勉強や読書などを含む)、テレビを見ている時間、座って会話をする時間、車を運転する(または車に乗っている)時間、電車で座っている時間等を含みます。ただし、睡眠時間は含みません。



5. 睡眠の質の状況

睡眠の質の状況として、男女とも「日中、眠気を感じた」と回答した者の割合が最も高く、男性37.7%、女性43.0%である。その他の項目では、「睡眠時間が足りなかった」と回答した者の割合が男性では30歳代、女性では20歳代および40歳代で約4割となっている。

図14 睡眠の質の状況(20歳以上、男女別)

問:睡眠の質についておたずねします。あなたはこの1か月間に、次のようなことが週3回以上ありましたか。
あてはまる番号をすべて選んで○印をつけて下さい。

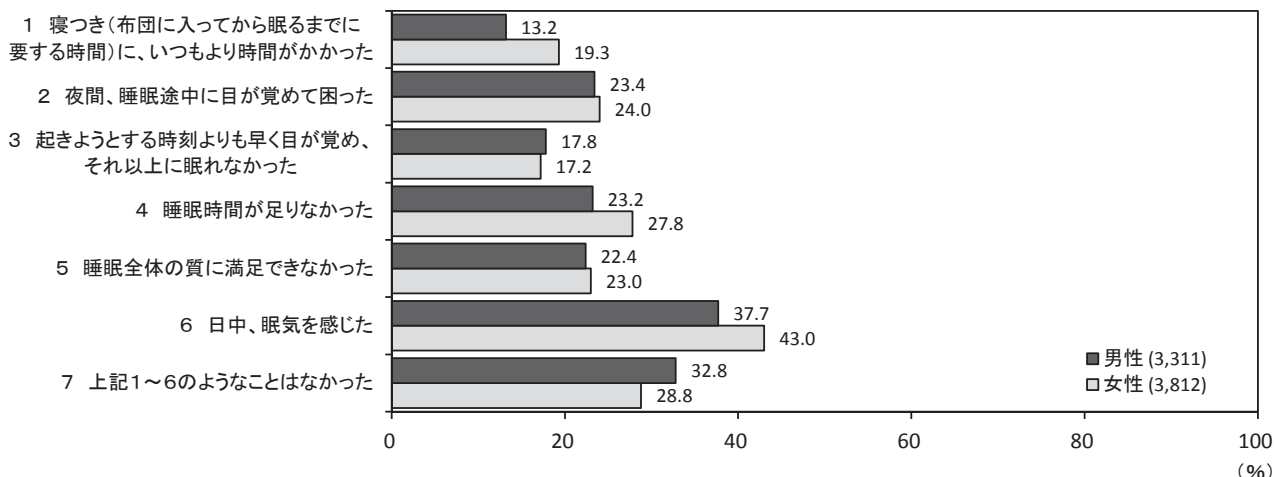


表2 睡眠の質の状況(20歳以上、性・年齢階級別)

| | | 総数 | | 20-29歳 | | 30-39歳 | | 40-49歳 | | 50-59歳 | | 60-69歳 | | 70歳以上 | |
|----|---|-------|------|--------|------|--------|------|--------|------|--------|------|--------|------|-------|------|
| | | 人数 | % | 人数 | % | 人数 | % | 人数 | % | 人数 | % | 人数 | % | 人数 | % |
| 男性 | 1 寝つき(布団に入ってから眠るまでに要する時間)に、いつもより時間がかかった | 438 | 13.2 | 53 | 17.7 | 60 | 14.4 | 64 | 12.5 | 54 | 10.8 | 84 | 12.0 | 123 | 14.0 |
| | 2 夜間、睡眠途中に目が覚めて困った | 776 | 23.4 | 37 | 12.3 | 76 | 18.2 | 96 | 18.7 | 105 | 21.1 | 183 | 26.1 | 279 | 31.7 |
| | 3 起きようとする時刻よりも早く目が覚め、それ以上に眠れなかった | 591 | 17.8 | 17 | 5.7 | 51 | 12.2 | 95 | 18.5 | 105 | 21.1 | 141 | 20.1 | 182 | 20.7 |
| | 4 睡眠時間が足りなかった | 769 | 23.2 | 108 | 36.0 | 167 | 40.0 | 163 | 31.7 | 157 | 31.5 | 93 | 13.3 | 81 | 9.2 |
| | 5 睡眠全体の質に満足できなかった | 743 | 22.4 | 83 | 27.7 | 122 | 29.2 | 136 | 26.5 | 126 | 25.3 | 139 | 19.9 | 137 | 15.6 |
| | 6 日中、眠気を感じた | 1,247 | 37.7 | 148 | 49.3 | 176 | 42.1 | 198 | 38.5 | 194 | 39.0 | 237 | 33.9 | 294 | 33.4 |
| | 7 上記1～6のようなことはなかった | 1,086 | 32.8 | 89 | 29.7 | 124 | 29.7 | 163 | 31.7 | 139 | 27.9 | 258 | 36.9 | 313 | 35.5 |
| | 総数 | 3,311 | - | 300 | - | 418 | - | 514 | - | 498 | - | 700 | - | 881 | - |
| 女性 | 1 寝つき(布団に入ってから眠るまでに要する時間)に、いつもより時間がかかった | 736 | 19.3 | 64 | 20.2 | 79 | 17.2 | 60 | 10.2 | 110 | 19.7 | 172 | 20.7 | 251 | 23.7 |
| | 2 夜間、睡眠途中に目が覚めて困った | 916 | 24.0 | 56 | 17.7 | 71 | 15.5 | 106 | 18.0 | 103 | 18.4 | 213 | 25.7 | 367 | 34.7 |
| | 3 起きようとする時刻よりも早く目が覚め、それ以上に眠れなかった | 655 | 17.2 | 25 | 7.9 | 35 | 7.6 | 54 | 9.2 | 79 | 14.1 | 179 | 21.6 | 283 | 26.8 |
| | 4 睡眠時間が足りなかった | 1,058 | 27.8 | 133 | 42.0 | 168 | 36.6 | 253 | 42.9 | 189 | 33.8 | 180 | 21.7 | 135 | 12.8 |
| | 5 睡眠全体の質に満足できなかった | 877 | 23.0 | 94 | 29.7 | 152 | 33.1 | 170 | 28.8 | 145 | 25.9 | 157 | 18.9 | 159 | 15.0 |
| | 6 日中、眠気を感じた | 1,639 | 43.0 | 180 | 56.8 | 226 | 49.2 | 304 | 51.5 | 240 | 42.9 | 320 | 38.6 | 369 | 34.9 |
| | 7 上記1～6のようなことはなかった | 1,098 | 28.8 | 78 | 24.6 | 123 | 26.8 | 151 | 25.6 | 159 | 28.4 | 260 | 31.3 | 327 | 30.9 |
| | 総数 | 3,812 | - | 317 | - | 459 | - | 590 | - | 559 | - | 830 | - | 1,057 | - |

※複数回答のため、内訳合計が100%にならない。

第3部 身体状況及び糖尿病等に関する状況

1. 肥満及びやせの状況

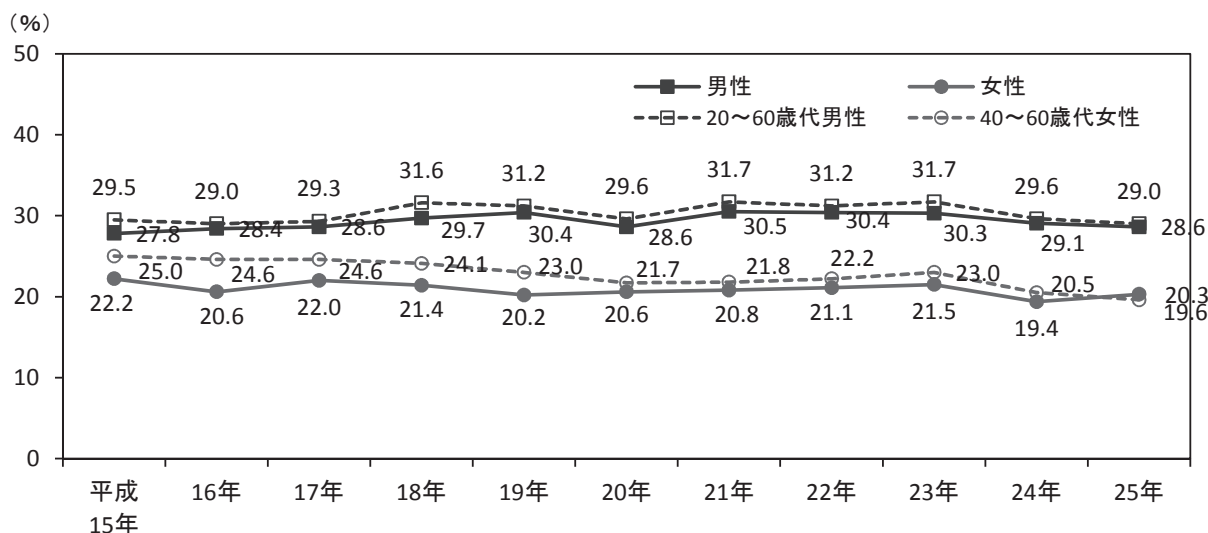
男性の肥満者の割合は28.6%であり、平成15年からみると22年まで増加傾向であり、平成23年からは変化が見られなかった。女性の肥満者の割合は20.3%であり、10年間で減少傾向にある。男性のやせの者の割合は4.7%であり、10年間で変化が見られなかった。女性のやせの者の割合は12.3%であり、10年間で増加傾向にある。低栄養傾向の高齢者の割合は16.8%であり、年齢階級別にみると、85歳以上で最も高い。

※BMI(Body Mass Index[kg/m²], 体重[kg] / (身長[m])²)を用いて判定

▼やせ、肥満について▼「日本肥満学会肥満症診断基準検討委員会 2000年」

「やせ」はBMI18.5 kg/m²未満、「肥満」はBMI25 kg/m²以上。

図15 肥満者の割合の年次推移(20歳以上)(平成15～25年)



※妊婦除外。

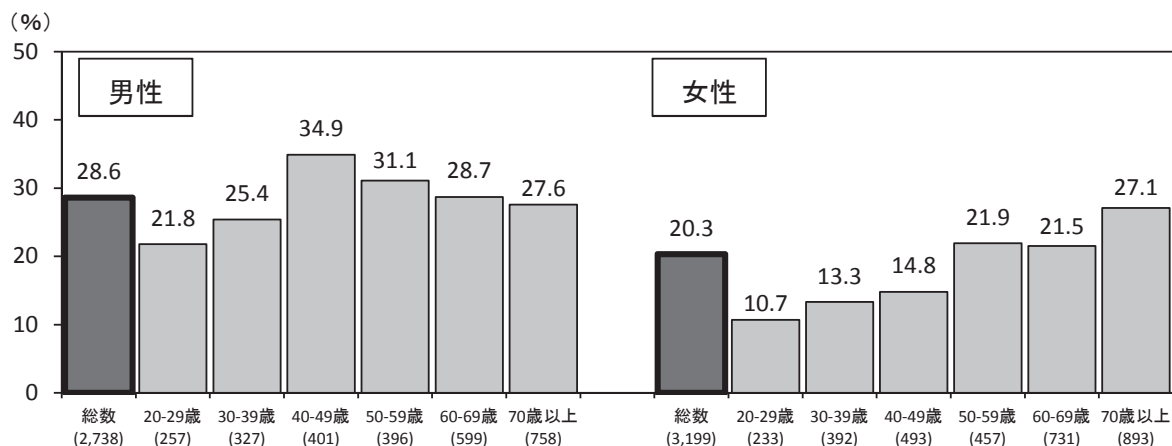
(参考)「健康日本21(第2次)」の目標

適正体重を維持している者の増加(肥満(BMI 25 以上)、やせ(BMI 18.5 未満)の減少)

目標値: 20～60歳代男性の肥満者の割合 28%

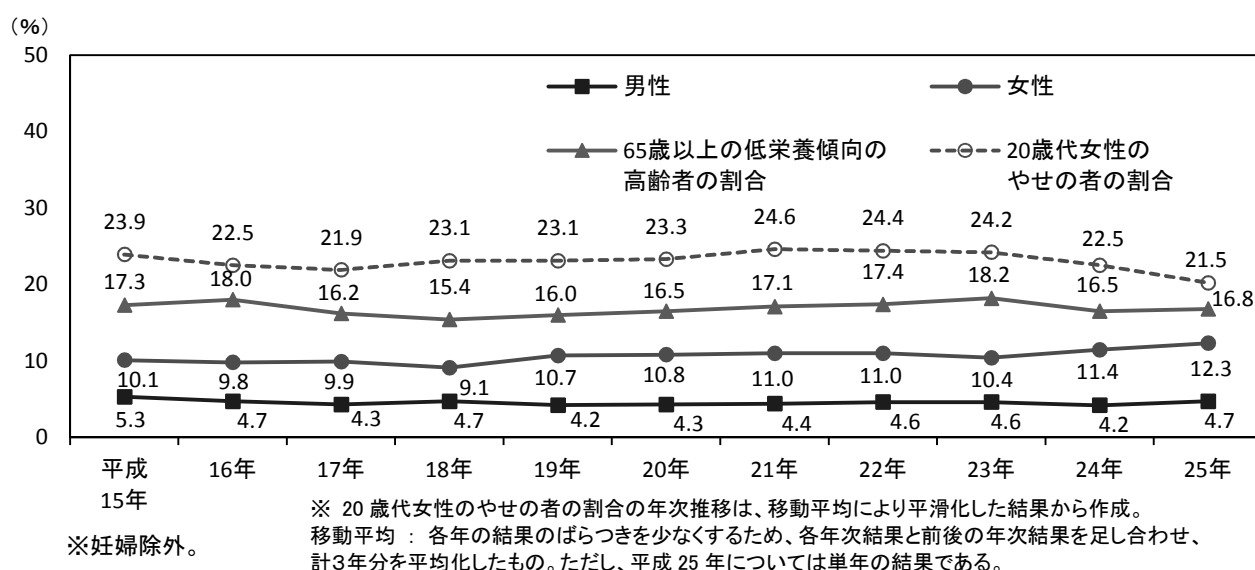
40～60歳代女性の肥満者の割合 19%

図16 肥満者の割合(20歳以上、性・年齢階級別)



※妊婦除外。

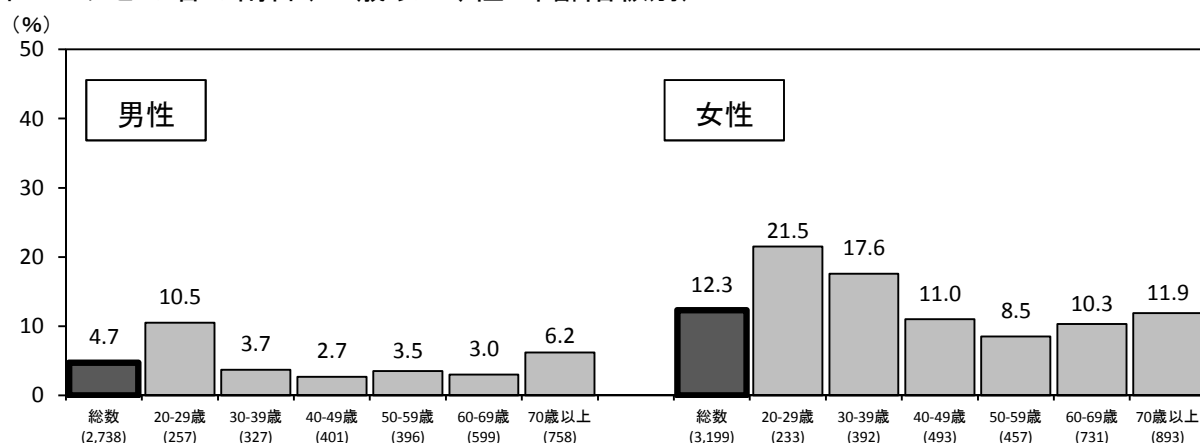
図 17 やせの者及び低栄養傾向の者の割合の年次推移(20 歳以上)(平成 15～25 年)



(参考)「健康日本21(第2次)」の目標

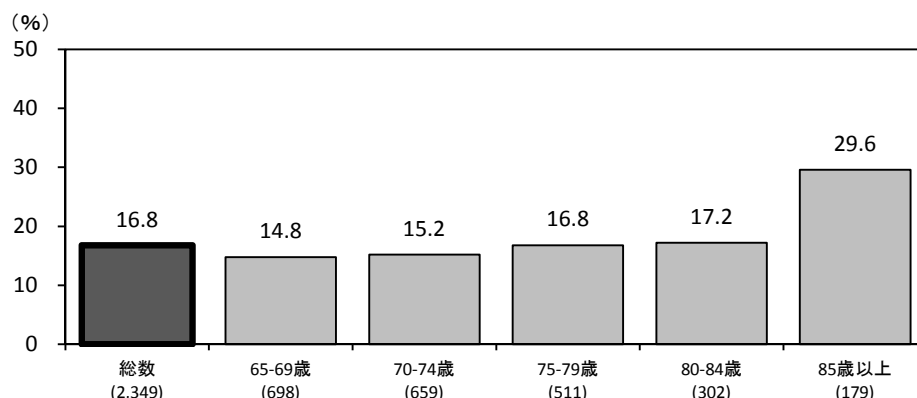
適正体重を維持している者の増加(肥満(BMI 25 以上)、やせ(BMI 18.5 未満)の減少)
目標値：20 歳代女性のやせの者の割合 20%

図 18 やせの者の割合(20 歳以上、性・年齢階級別)



※妊婦除外。

図 19 低栄養傾向の高齢者の割合(65 歳以上、男女計、年齢階級別)



(参考)「健康日本21(第2次)」の目標

低栄養傾向(BMI 20 以下)の高齢者の割合の増加の抑制
目標値：22%

2. 「糖尿病が強く疑われる者」の状況

「糖尿病が強く疑われる者」の割合は、男性 16.2%、女性 9.2%であり、平成 18 年からみても男女ともに変化が見られなかった。

▼「糖尿病が強く疑われる者」の判定▼

「糖尿病が強く疑われる者」とは、ヘモグロビン A1c の測定値があり、「薬の使用の有無」及び「糖尿病治療の有無」に回答した者のうち、ヘモグロビン A1c(NGSP)値が 6.5%以上、又は、「糖尿病治療の有無」に「有」と回答した者。

図 20-1 「糖尿病が強く疑われる者」の割合の年次推移(20 歳以上)
(平成 18~25 年)

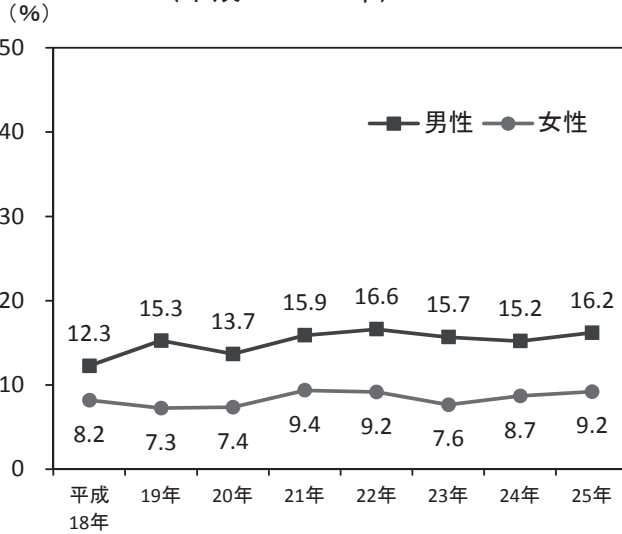


図 20-2 年齢調整した、「糖尿病が強く疑われる者」の割合の年次推移
(20 歳以上)(平成 18~25 年)

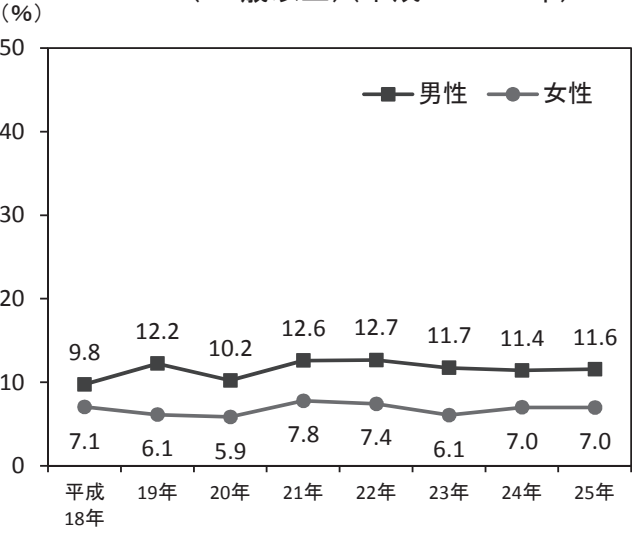
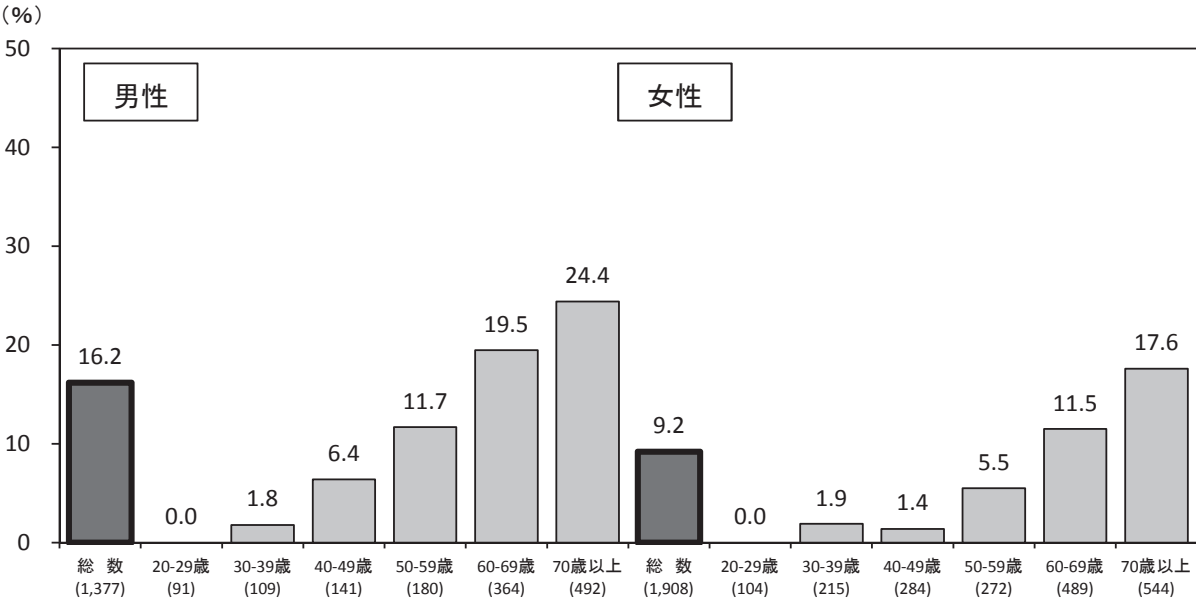


図 21 「糖尿病が強く疑われる者」の割合(20 歳以上、性・年齢階級別)



3. 血圧に関する状況

男性の収縮期(最高)血圧の平均値は 135.3mmHg であり、平成 19 年から減少傾向にある。
 女性の収縮期(最高)血圧の平均値は 129.5mmHg であり、10 年間で減少傾向にある。
 収縮期(最高)血圧が 140mmHg 以上の者の割合は、男性 38.3%、女性 29.6%である。

図 22-1 収縮期(最高)血圧の平均値の年次推移(20 歳以上)(平成 15~25 年)

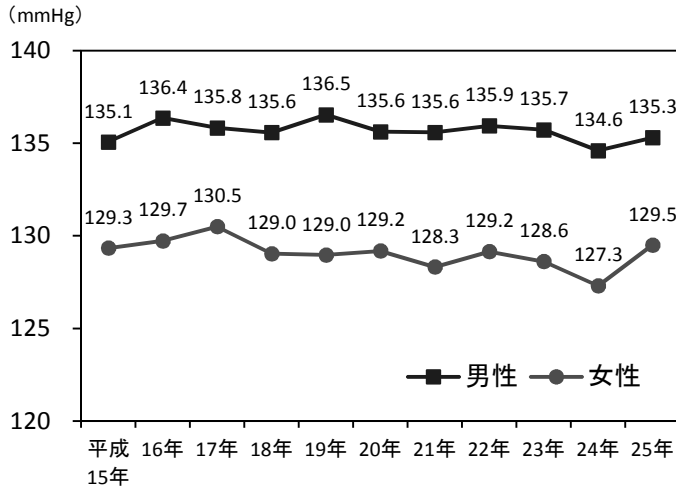


図 22-2 年齢調整した、収縮期(最高)血圧の平均値の年次推移(20 歳以上)(平成 15~25 年)

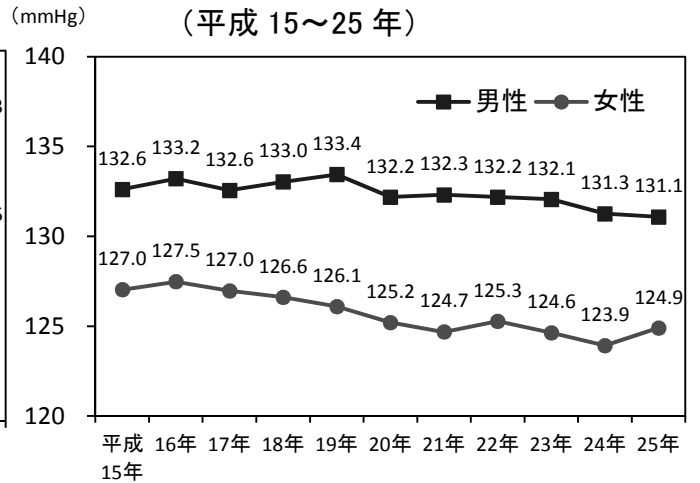


図 23-1 収縮期(最高)血圧が 140mmHg 以上の者の割合の年次推移(20 歳以上)(平成 15~25 年)

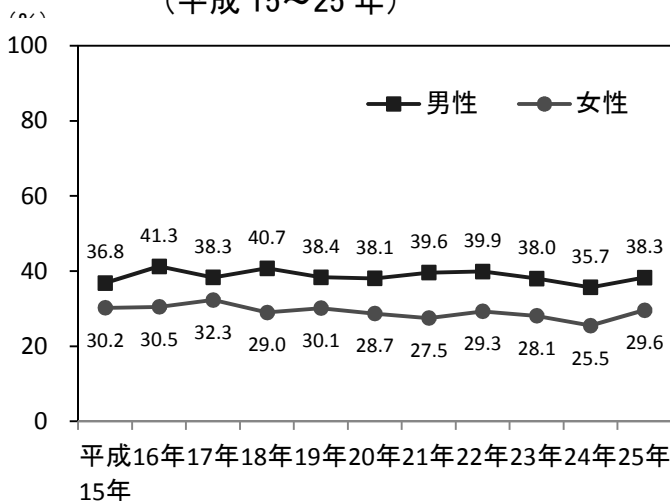
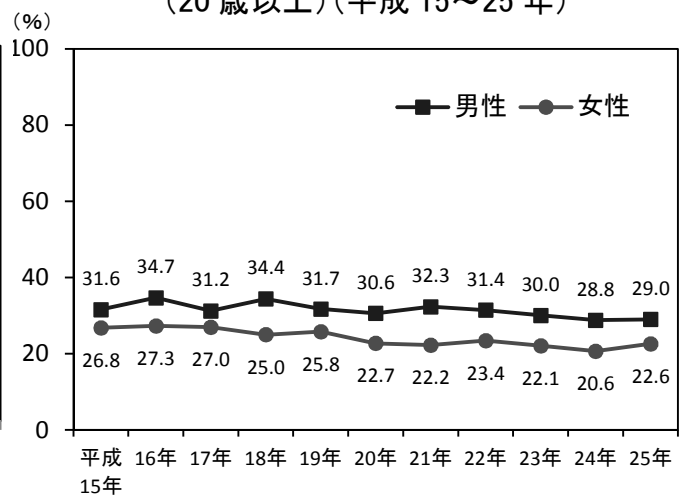


図 23-2 年齢調整した、収縮期(最高)血圧が 140mmHg 以上の者の割合の年次推移(20 歳以上)(平成 15~25 年)



※血圧を下げる薬の使用者含む。

※2回の測定値の平均値。1回しか測定できなかった者については、その値を採用。

(参考)「健康日本21(第2次)」の目標
 高血圧の改善(収縮期血圧の平均値の低下)
 目標値: 男性 138mmHg、女性 133mmHg

<年齢調整値の算出方法>

$$\frac{[(\text{各年齢階級の割合または平均値}) \times (\text{基準人口の当該年齢階級の人数})]}{\text{基準人口の総数}}$$

4. 血中コレステロールに関する状況

血清総コレステロールの平均値は、男性 196.6mg/dL、女性 207.3mg/dL であり、男女ともに 10 年間で変化が見られなかった。

血清総コレステロールが 240mg/dL 以上の者の割合は、男性 10.3%、女性 16.8%である。

図 24-1 血清総コレステロールの平均値の
年次推移(20 歳以上)
(平成 15～25 年)

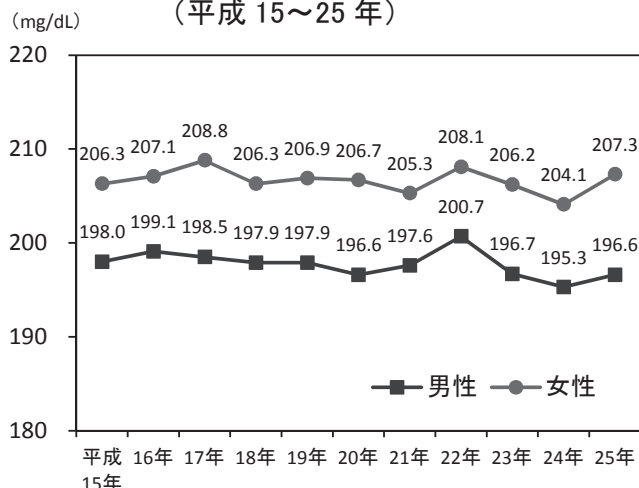


図 24-2 年齢調整した、血清総コレステロール
の平均値の年次推移
(20 歳以上)(平成 15～25 年)

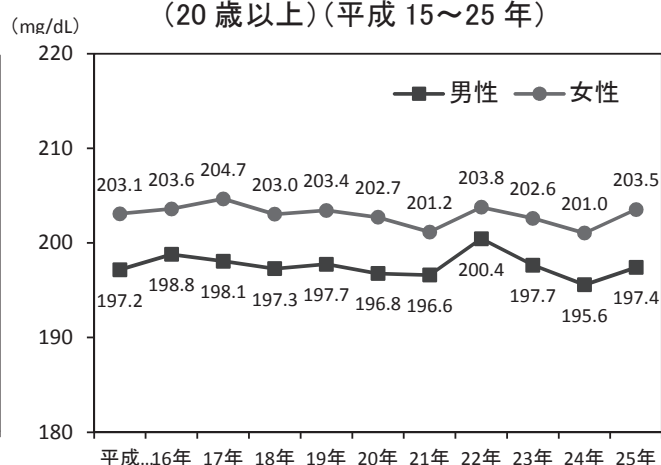


図 25-1 血清総コレステロールが 240mg/dL
以上の者の割合の年次推移
(20 歳以上)(平成 15～25 年)

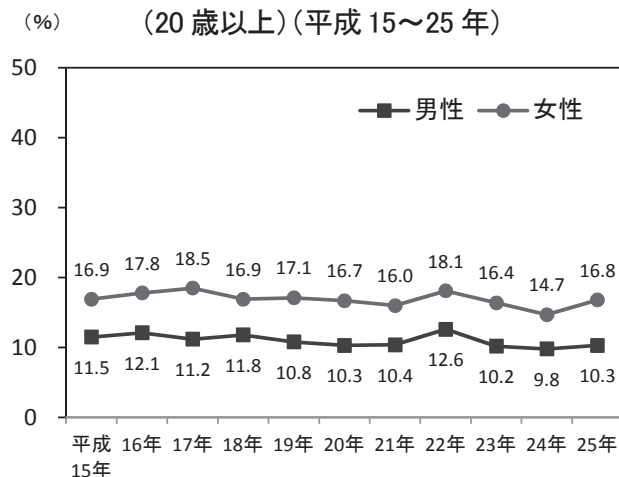
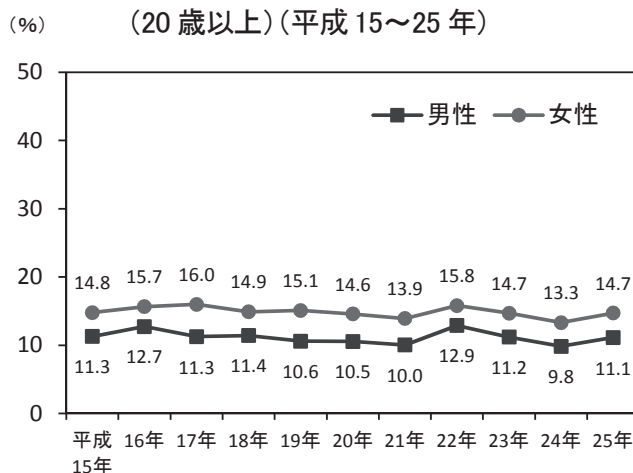


図 25-2 年齢調整した、血清総コレステロールが
240mg/dL 以上の者の割合の年次推移
(20 歳以上)(平成 15～25 年)



※コレステロールを下げる薬または中性脂肪(トリグリセライド)を下げる薬の使用者含む。

(参考)「健康日本21(第2次)」の目標

脂質異常症の減少

目標値: 総コレステロール 240mg/dl 以上の者の割合 男性 10%、女性 17%

<年齢調整値の算出に用いた基準人口>

平成 22 年国勢調査による基準人口

第4部 咀嚼・嚥下に関する状況

1. 咀嚼の状況

かんで食べる時の状態について、「何でもかんで食べることができる」と回答した者の割合は、平成16年と比較して、どの年代においても増加している。

図26 何でもかんで食べることができるという回答した者の割合の年次推移
(40歳以上、男女計、年齢階級別)

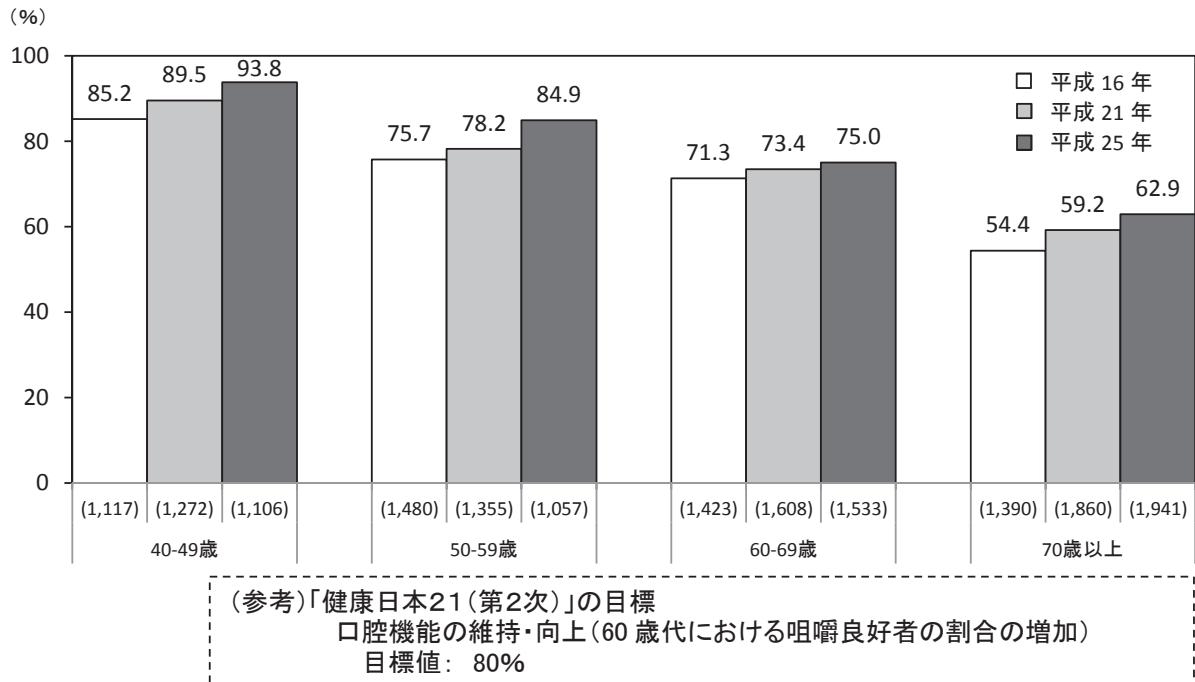


図27 かんで食べる時の状況別、低栄養傾向の者の割合(70歳以上、男女計)

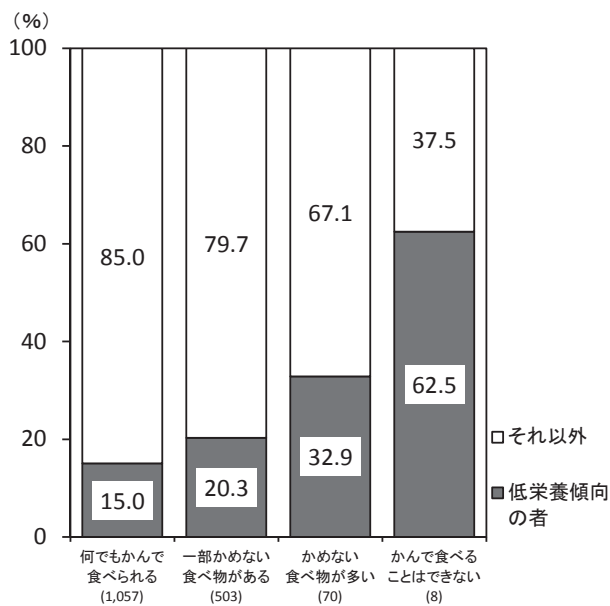
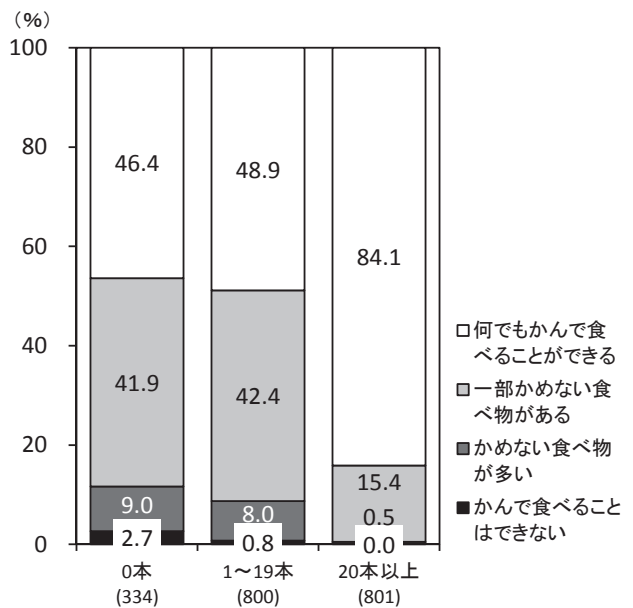


図28 歯の本数別、かんで食べる時の状況の割合(70歳以上、男女計)



2. 嚥下の状況

嚥下の状況について、食べ物や飲み物が飲み込みにく感じたり、食事中にむせたりすることが頻繁にある、又はときどきあると回答した者の割合は、平成 22 年に比べて男女とも変わらない。また、その割合は、年齢階級別に見ると 60 歳代で男女とも 13.7%であり、平成 22 年と比べ減少している。

図 29 嚥下の状況(40 歳以上、性・年齢階級別)

問:あなたは食べ物や飲み物が飲み込みにく感じたり、食事中にむせたりすることがありますか。

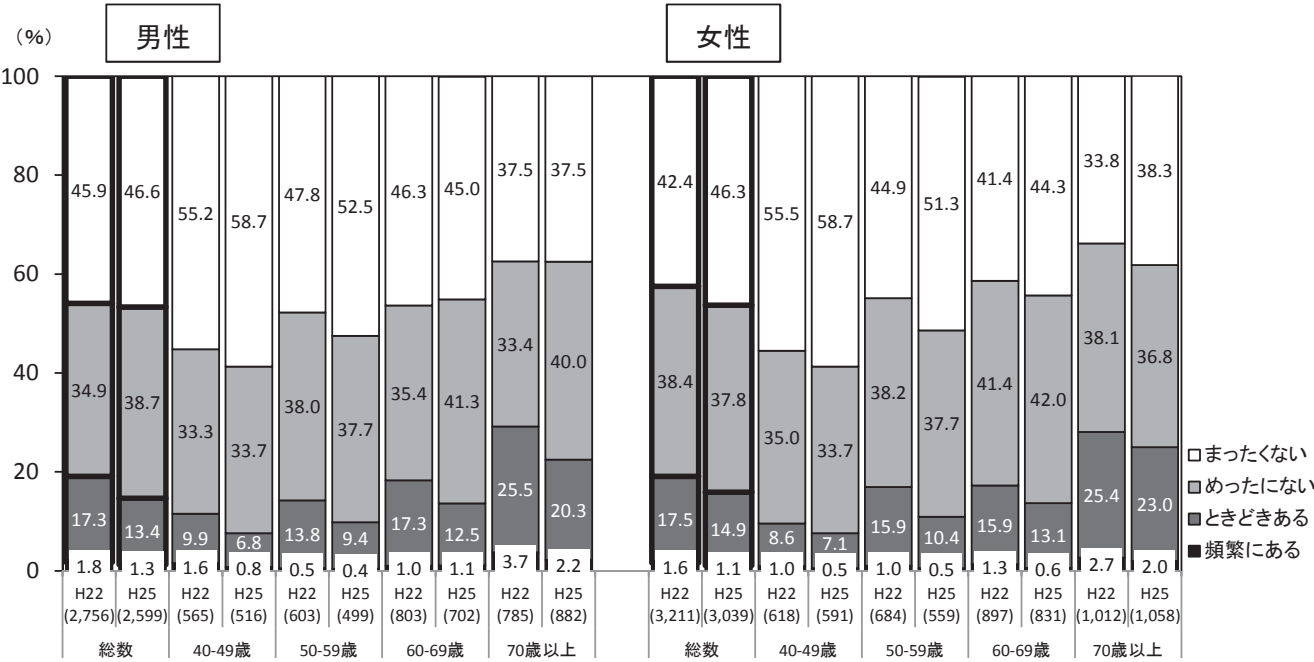


図 30 嚥下の状況別、低栄養傾向の者の割合(70 歳以上、男女計)

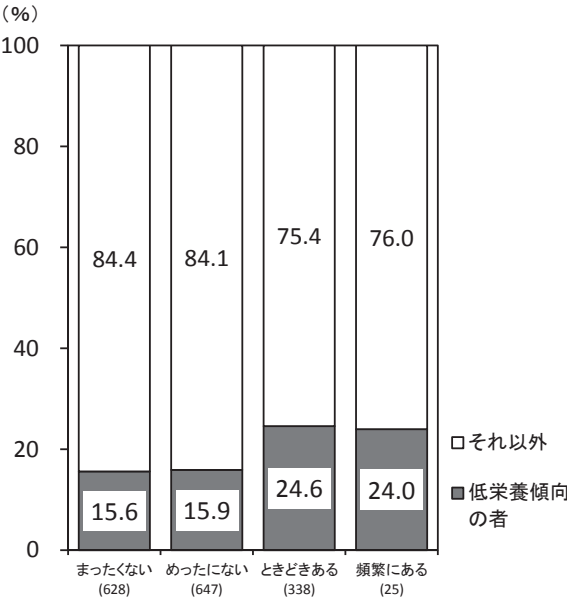
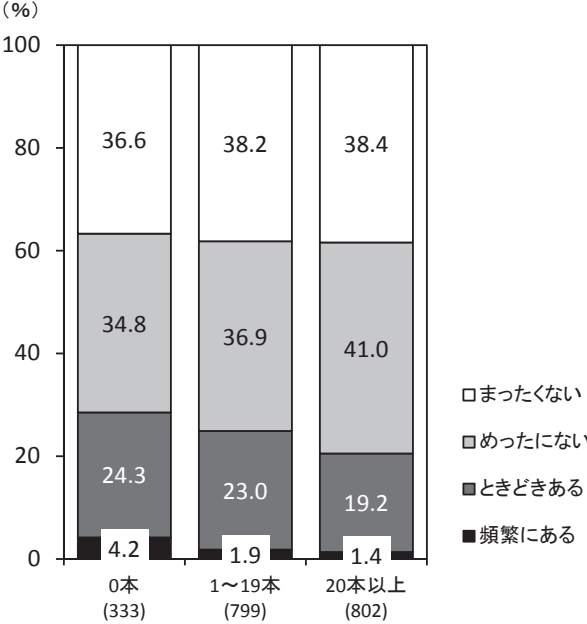


図 31 歯の本数別、嚥下の状況の割合(70 歳以上、男女計)



第5部 飲酒・喫煙に関する状況

1. 生活習慣病のリスクを高める飲酒量の知識の状況

生活習慣病のリスクを高める男性の飲酒量(清酒換算で2合以上)を正しく知っている者の割合は、男性 29.3%、女性 24.9%であり、生活習慣病のリスクを高める女性の飲酒量(清酒換算で1合以上)を正しく知っている者の割合は、男性 24.5%、女性 27.4%である。

問:「生活習慣病のリスクを高める飲酒量」とは、男女それぞれ1日平均でどのくらいだと思いますか。清酒に換算※し、あてはまる番号をそれぞれ1つ選んで○印をつけて下さい。

図 32-1 生活習慣病のリスクを高める男性の飲酒量(清酒換算で2合以上)の知識の状況
(20歳以上、性・年齢階級別)

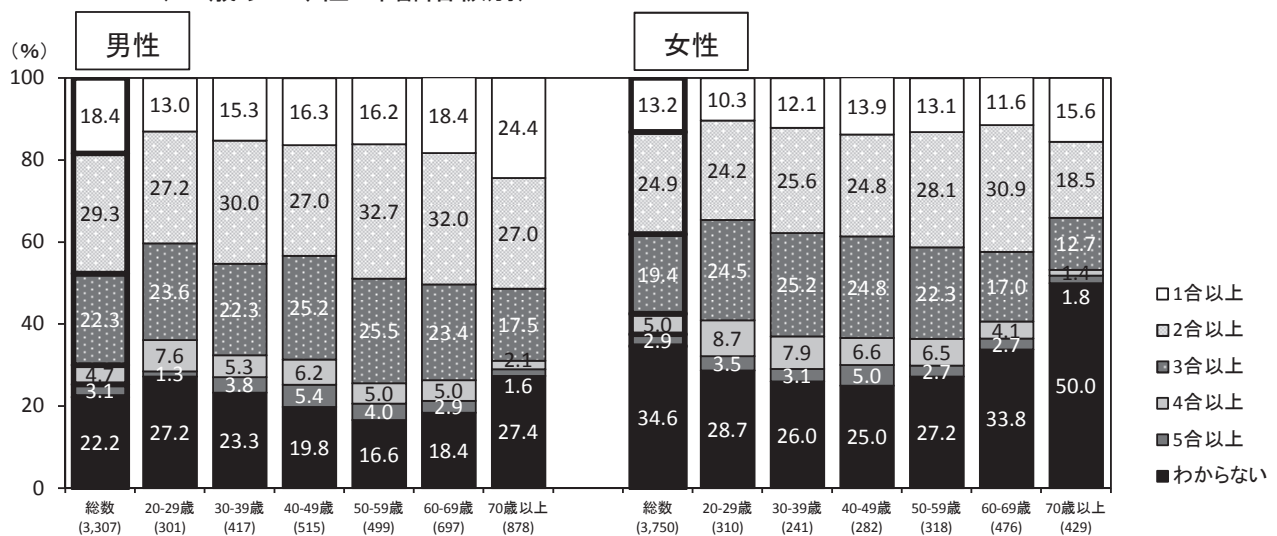
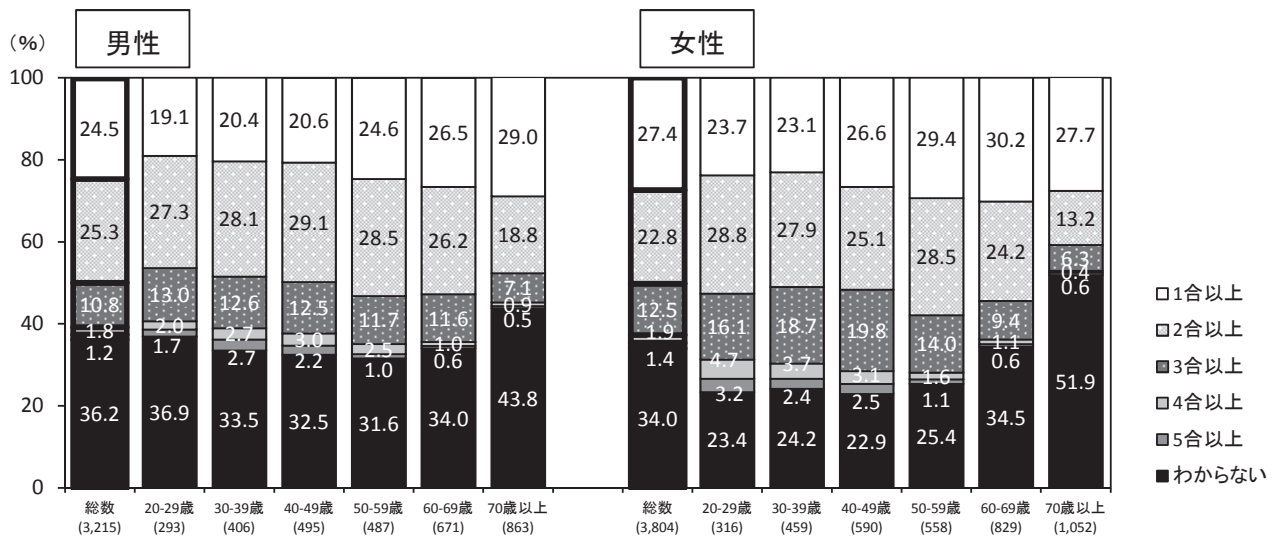


図 32-2 生活習慣病のリスクを高める女性の飲酒量(清酒換算で1合以上)の知識の状況
(20歳以上、性・年齢階級別)



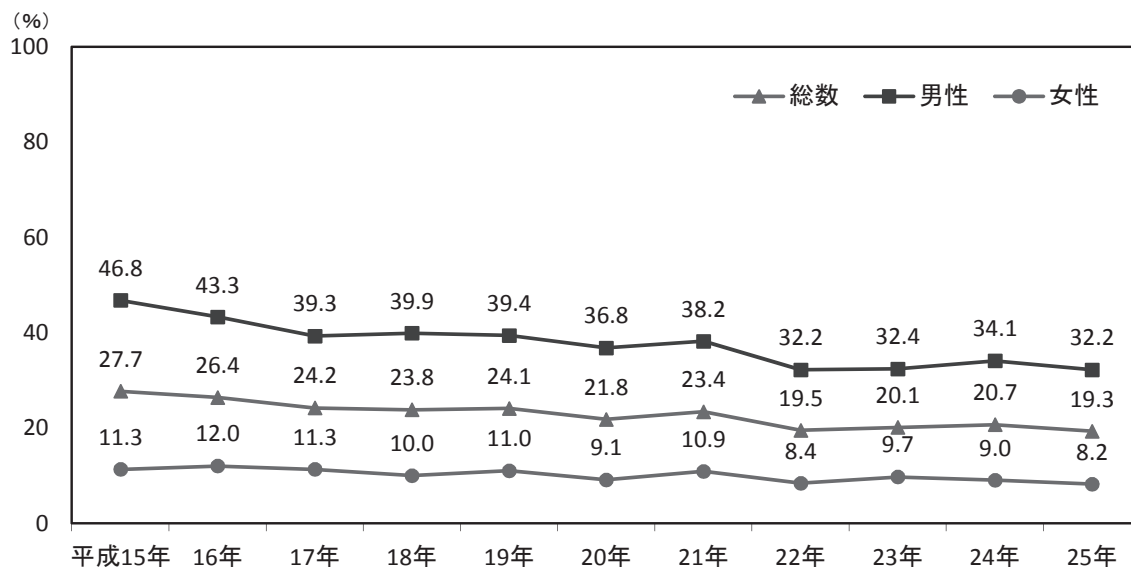
※清酒1合(180ml)は、次の量にほぼ相当する。

ビール・発泡酒中瓶1本(約500ml)、焼酎20度(135ml)、焼酎25度(110ml)、焼酎35度(80ml)、
チューハイ7度(350ml)、ウイスキーダブル1杯(60ml)、ワイン2杯(240ml)

2. 喫煙の状況

現在習慣的に喫煙している者の割合は、19.3%である。性別にみると、男性 32.2%、女性 8.2%であり、男女ともに 10 年間で減少傾向にある。

図 33 現在習慣的に喫煙している者の割合の年次推移(20 歳以上)(平成 15～25 年)



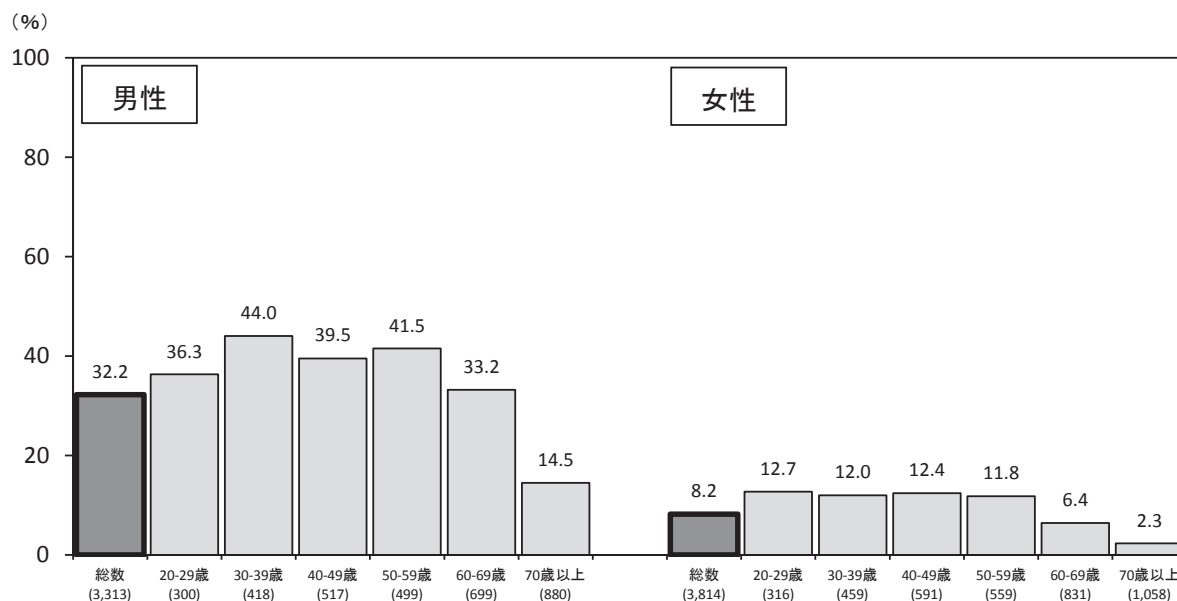
※「現在習慣的に喫煙している者」とは、たばこを「毎日吸っている」又は「時々吸う日がある」と回答した者。

なお、平成 24 年までは、これまでたばこを習慣的に吸っていたことがある者*のうち、「この1か月間に毎日又はときどきたばこを吸っている」と回答した者。

* 平成 15～22 年は、合計 100 本以上又は6か月以上たばこを吸っている(吸っていた)者

(参考)「健康日本21(第2次)」の目標
成人の喫煙率の減少(喫煙をやめたい者がやめる)
目標値: 12%

図 34 現在習慣的に喫煙している者の割合(20 歳以上、性・年齢階級別)



※「現在習慣的に喫煙している者」とは、たばこを「毎日吸っている」又は「時々吸う日がある」と回答した者。

3. 禁煙意思の有無の状況

現在習慣的に喫煙している者のうち、たばこをやめたいと思う者の割合は、24.6%であり、平成23年と比べて男女とも減少している。たばこの本数を減らしたいと思う者の割合は、33.5%であり、平成23年と比べて増加している。

図 35 現在習慣的に喫煙している者における
たばこをやめたいと思う者の割合の
年次推移(20歳以上)(平成20～25年)

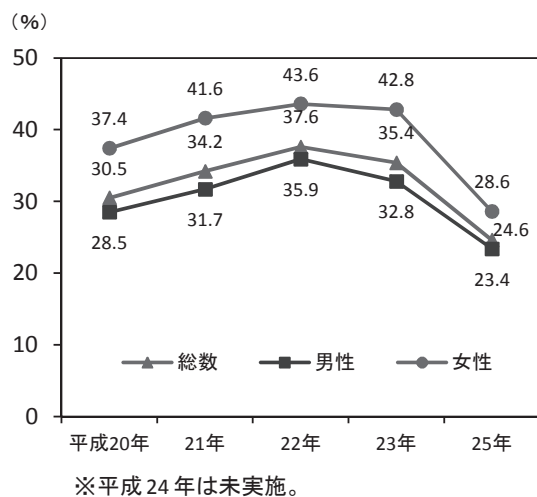


図 36 現在習慣的に喫煙している者における
たばこの本数を減らしたいと思う者の
割合の年次推移(20歳以上)
(平成20～25年)

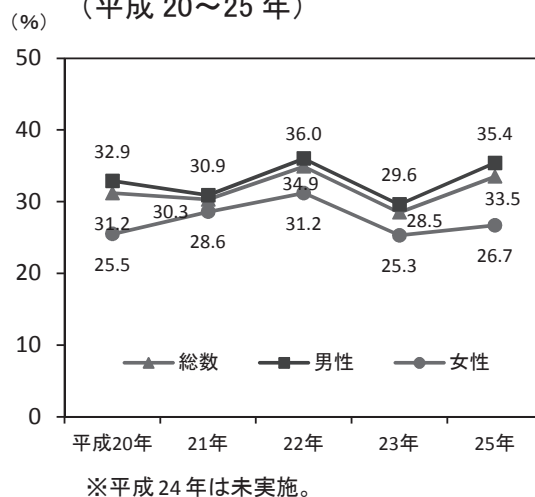
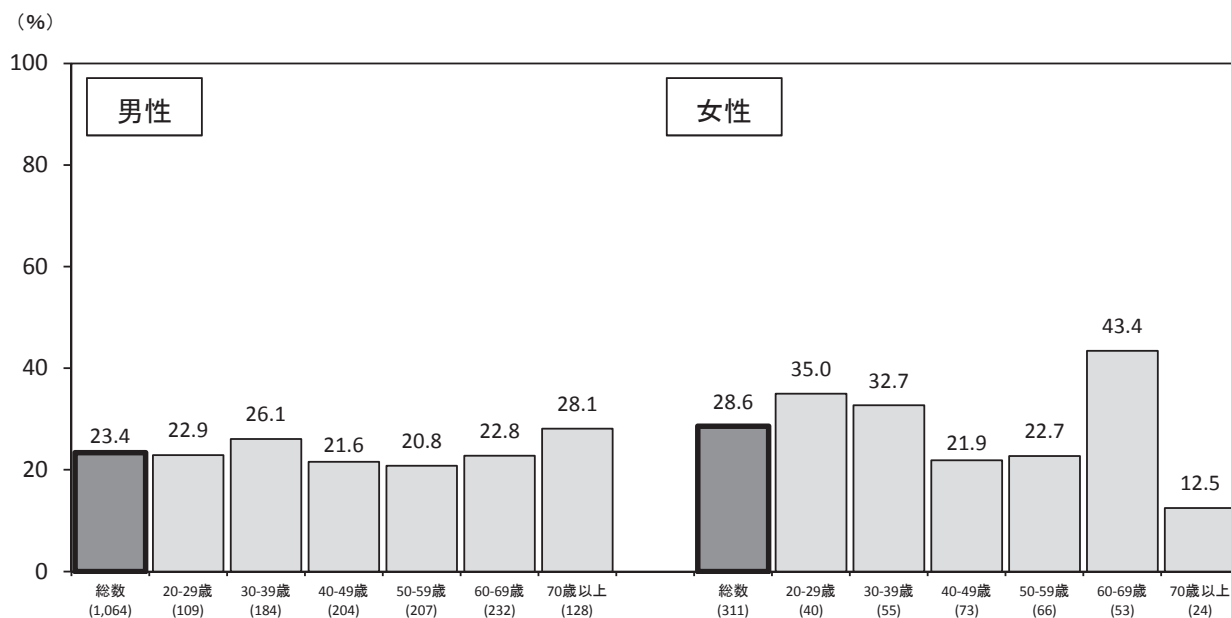


図 37 現在習慣的に喫煙している者におけるたばこをやめたいと思う者の割合
(20歳以上、性・年齢階級別)



4. 受動喫煙の状況

過去1か月間に、自分以外の人が吸っていたたばこの煙を吸う機会(受動喫煙)を有する者(現在喫煙者除く)の割合は、平成20年と比べると、「学校」、「遊技場」を除くすべての場所において減少している。しかし、「飲食店」、「遊技場」、「職場」において受動喫煙の割合は3割を超えており、依然として高い状況にある。

図 38 自分以外の人が吸っていたたばこの煙を吸う機会(受動喫煙)を有する者の割合
(20歳以上、現在喫煙者を除く)

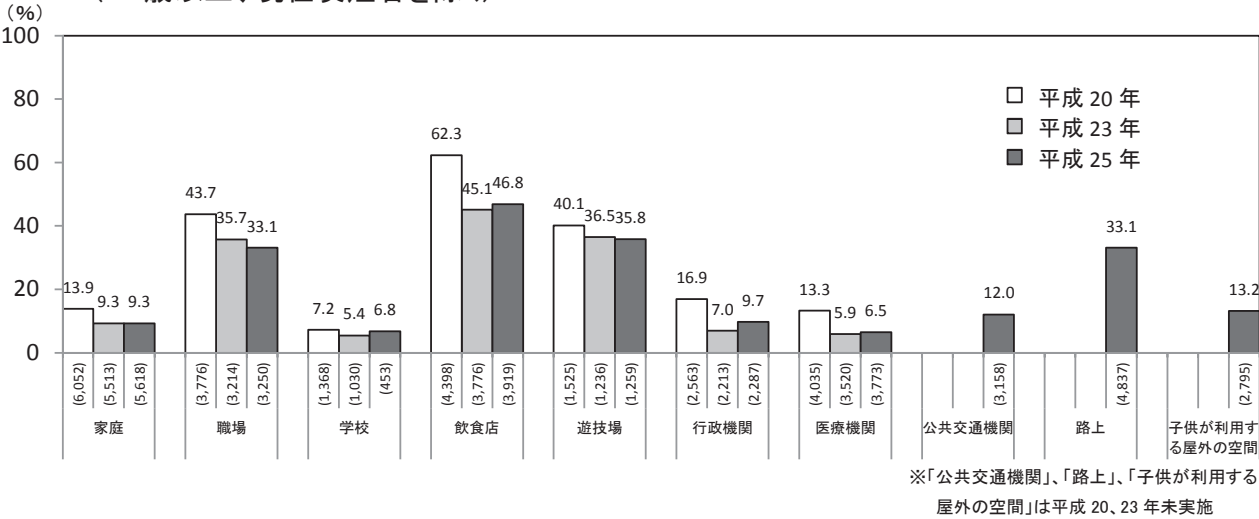


表3 喫煙の状況別、受動喫煙の状況(20歳以上)

| | | 家庭 | | 職場 | | 学校 | | 飲食店 | | 遊技場 (ゲームセンター、パチンコ、競馬場など) | | 行政機関 (市役所、町役場、公民館など) | | 医療機関 | | 公共交通機関 | | 路上 | | 子供が利用する屋外の空間 (公園、通学路など) | |
|-----------------|--------|-------|-------|-------|-------|-------|-------|-------|-------|-----------------------------|-------|-------------------------|-------|-------|-------|--------|-------|-------|-------|----------------------------|-------|
| | | 人数 | % | 人数 | % | 人数 | % | 人数 | % | 人数 | % | 人数 | % | 人数 | % | 人数 | % | 人数 | % | 人数 | % |
| 総数 (現在喫煙者含む) | ほぼ毎日 | 906 | 13.1 | 905 | 21.3 | 16 | 1.2 | 83 | 1.7 | 48 | 2.8 | 14 | 0.5 | 10 | 0.2 | 41 | 1.1 | 211 | 3.6 | 49 | 1.5 |
| | 週に数回程度 | 227 | 3.3 | 477 | 11.2 | 30 | 2.2 | 329 | 6.8 | 153 | 9.0 | 16 | 0.6 | 24 | 0.5 | 54 | 1.5 | 427 | 7.3 | 78 | 2.3 |
| | 週に1回程度 | 144 | 2.1 | 211 | 5.0 | 24 | 1.8 | 628 | 13.0 | 239 | 14.1 | 39 | 1.4 | 39 | 0.9 | 83 | 2.2 | 495 | 8.4 | 106 | 3.2 |
| | 月に1回程度 | 148 | 2.1 | 209 | 4.9 | 27 | 2.0 | 1,418 | 29.4 | 322 | 18.9 | 200 | 7.4 | 229 | 5.2 | 274 | 7.4 | 839 | 14.2 | 216 | 6.4 |
| | 全くなかった | 5,484 | 79.4 | 2,451 | 57.6 | 1,271 | 92.9 | 2,369 | 49.1 | 938 | 55.2 | 2,424 | 90.0 | 4,093 | 93.1 | 3,264 | 87.8 | 3,917 | 66.5 | 2,905 | 86.6 |
| | 総数 | 6,909 | 100.0 | 4,253 | 100.0 | 1,368 | 100.0 | 4,827 | 100.0 | 1,700 | 100.0 | 2,693 | 100.0 | 4,395 | 100.0 | 3,716 | 100.0 | 5,889 | 100.0 | 3,354 | 100.0 |
| 現在喫煙者のみ | ほぼ毎日 | 385 | 29.8 | 528 | 52.6 | 7 | 3.5 | 47 | 5.2 | 32 | 7.3 | 8 | 2.0 | 3 | 0.5 | 14 | 2.5 | 70 | 6.7 | 7 | 1.3 |
| | 週に数回程度 | 63 | 4.9 | 144 | 14.4 | 6 | 3.0 | 135 | 14.9 | 62 | 14.1 | 4 | 1.0 | 5 | 0.8 | 10 | 1.8 | 94 | 8.9 | 13 | 2.3 |
| | 週に1回程度 | 29 | 2.2 | 34 | 3.4 | 1 | 0.5 | 195 | 21.5 | 106 | 24.0 | 3 | 0.7 | 8 | 1.3 | 12 | 2.2 | 93 | 8.8 | 19 | 3.4 |
| | 月に1回程度 | 25 | 1.9 | 21 | 2.1 | 4 | 2.0 | 245 | 27.0 | 111 | 25.2 | 33 | 8.1 | 40 | 6.4 | 38 | 6.8 | 114 | 10.8 | 40 | 7.2 |
| | 全くなかった | 789 | 61.1 | 276 | 27.5 | 183 | 91.0 | 286 | 31.5 | 130 | 29.5 | 358 | 88.2 | 566 | 91.0 | 484 | 86.7 | 681 | 64.7 | 480 | 85.9 |
| | 総数 | 1,291 | 100.0 | 1,003 | 100.0 | 201 | 100.0 | 908 | 100.0 | 441 | 100.0 | 406 | 100.0 | 622 | 100.0 | 558 | 100.0 | 1,052 | 100.0 | 559 | 100.0 |
| 現在喫煙者除く | ほぼ毎日 | 521 | 9.3 | 377 | 11.6 | 9 | 0.8 | 36 | 0.9 | 16 | 1.3 | 6 | 0.3 | 7 | 0.2 | 27 | 0.9 | 141 | 2.9 | 42 | 1.5 |
| | 週に数回程度 | 164 | 2.9 | 333 | 10.2 | 24 | 2.1 | 194 | 5.0 | 91 | 7.2 | 12 | 0.5 | 19 | 0.5 | 44 | 1.4 | 333 | 6.9 | 65 | 2.3 |
| | 週に1回程度 | 115 | 2.0 | 177 | 5.4 | 23 | 2.0 | 433 | 11.0 | 133 | 10.6 | 36 | 1.6 | 31 | 0.8 | 71 | 2.2 | 402 | 8.3 | 87 | 3.1 |
| | 月に1回程度 | 123 | 2.2 | 188 | 5.8 | 23 | 2.0 | 1,173 | 29.9 | 211 | 16.8 | 167 | 7.3 | 189 | 5.0 | 236 | 7.5 | 725 | 15.0 | 176 | 6.3 |
| | 全くなかった | 4,695 | 83.6 | 2,175 | 66.9 | 1,088 | 93.2 | 2,083 | 53.2 | 808 | 64.2 | 2,066 | 90.3 | 3,527 | 93.5 | 2,780 | 88.0 | 3,236 | 66.9 | 2,425 | 86.8 |
| | 総数 | 5,618 | 100.0 | 3,250 | 100.0 | 1,167 | 100.0 | 3,919 | 100.0 | 1,259 | 100.0 | 2,287 | 100.0 | 3,773 | 100.0 | 3,158 | 100.0 | 4,837 | 100.0 | 2,795 | 100.0 |

注)「行かなかった」を除く。
※現在喫煙者: 現在習慣的に喫煙している者。
※「受動喫煙の機会を有する者」とは、家庭: 毎日受動喫煙の機会を有する者、その他: 月1回以上受動喫煙の機会を有する者。

(参考)「健康日本21(第2次)」の目標
受動喫煙(家庭・職場・飲食店・行政機関・医療機関)の機会を有する者の割合の減少
目標値: 「家庭」3%、「職場」受動喫煙の無い職場の実現
「飲食店」15%、「行政機関」「医療機関」0%

5. 受動喫煙防止対策の推進を望む場所

受動喫煙防止対策を望む場所として、非喫煙者では「路上」、「飲食店」に次いで「子供が利用する屋外の空間(公園、通学路など)」と回答した者の割合が高く、それぞれ 42.7%、42.1%、36.9%である。喫煙者では「特にない」と回答した者の割合が最も高く、51.5%である。

図 39 受動喫煙防止対策の推進を望む場所(20 歳以上、喫煙の状況別)

問:あなたが、受動喫煙の防止対策が今よりも推進されることを望む場所がありますか。あてはまる番号をすべて選んで○印をつけて下さい。

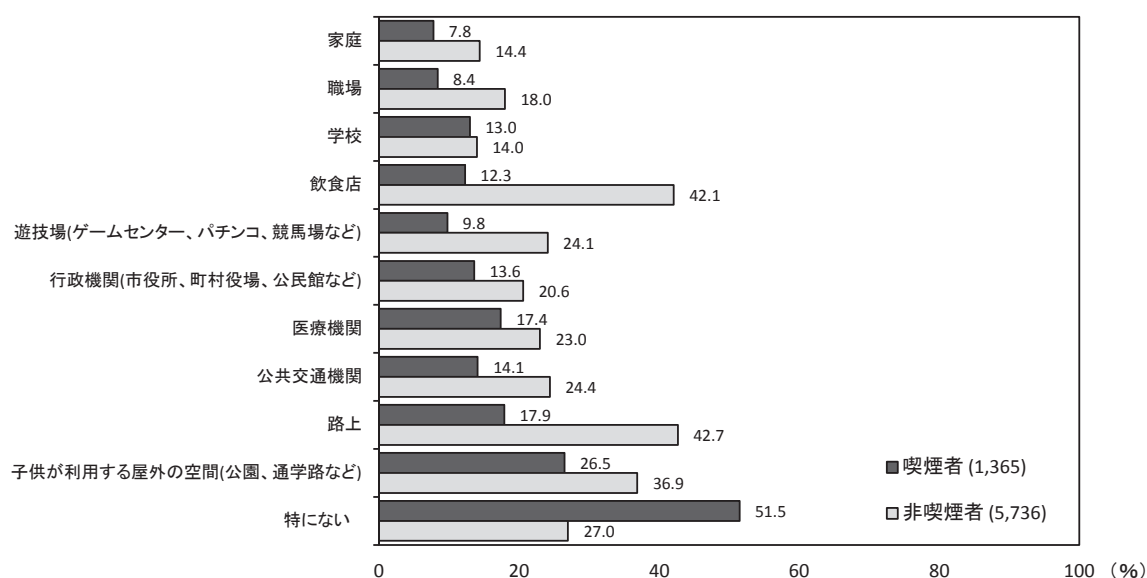


表 4 受動喫煙防止対策の推進を望む場所(20 歳以上、男女計、年齢階級別)

| | | 総数 | | 20-29歳 | | 30-39歳 | | 40-49歳 | | 50-59歳 | | 60-69歳 | | 70歳以上 | |
|------|-------------------------|-------|------|--------|------|--------|------|--------|------|--------|------|--------|------|-------|------|
| | | 人数 | % | 人数 | % | 人数 | % | 人数 | % | 人数 | % | 人数 | % | 人数 | % |
| 喫煙者 | 家庭 | 106 | 7.8 | 2 | 1.4 | 15 | 6.3 | 11 | 4 | 17 | 6.3 | 39 | 13.8 | 22 | 14.5 |
| | 職場 | 114 | 8.4 | 7 | 4.7 | 19 | 8 | 23 | 8.4 | 22 | 8.1 | 27 | 9.6 | 16 | 10.5 |
| | 学校 | 178 | 13 | 10 | 6.8 | 30 | 12.7 | 39 | 14.2 | 40 | 14.7 | 41 | 14.5 | 18 | 11.8 |
| | 飲食店 | 168 | 12.3 | 11 | 7.4 | 37 | 15.6 | 25 | 9.1 | 31 | 11.4 | 37 | 13.1 | 27 | 17.8 |
| | 遊技場(ゲームセンター、パチンコ、競馬場など) | 134 | 9.8 | 16 | 10.8 | 27 | 11.4 | 22 | 8 | 24 | 8.8 | 31 | 11 | 14 | 9.2 |
| | 行政機関(市役所、町村役場、公民館など) | 185 | 13.6 | 14 | 9.5 | 29 | 12.2 | 25 | 9.1 | 46 | 16.9 | 51 | 18.1 | 20 | 13.2 |
| | 医療機関 | 238 | 17.4 | 19 | 12.8 | 39 | 16.5 | 39 | 14.2 | 52 | 19.1 | 60 | 21.3 | 29 | 19.1 |
| | 公共交通機関 | 192 | 14.1 | 13 | 8.8 | 38 | 16 | 20 | 7.3 | 42 | 15.4 | 55 | 19.5 | 24 | 15.8 |
| | 路上 | 244 | 17.9 | 26 | 17.6 | 36 | 15.2 | 48 | 17.5 | 49 | 18 | 64 | 22.7 | 21 | 13.8 |
| | 子供が利用する屋外の空間(公園、通学路など) | 362 | 26.5 | 45 | 30.4 | 80 | 33.8 | 62 | 22.6 | 74 | 27.2 | 71 | 25.2 | 30 | 19.7 |
| | 特にない | 703 | 51.5 | 81 | 54.7 | 118 | 49.8 | 146 | 53.3 | 139 | 51.1 | 131 | 46.5 | 88 | 57.9 |
| 非喫煙者 | 家庭 | 826 | 14.4 | 64 | 13.7 | 83 | 13 | 98 | 11.9 | 132 | 16.8 | 198 | 15.9 | 251 | 14.1 |
| | 職場 | 1032 | 18 | 92 | 19.7 | 133 | 20.9 | 196 | 23.8 | 179 | 22.8 | 228 | 18.3 | 204 | 11.5 |
| | 学校 | 802 | 14 | 76 | 16.3 | 100 | 15.7 | 139 | 16.8 | 130 | 16.6 | 169 | 13.6 | 188 | 10.6 |
| | 飲食店 | 2414 | 42.1 | 200 | 42.9 | 310 | 48.7 | 400 | 48.5 | 391 | 49.9 | 551 | 44.3 | 562 | 31.6 |
| | 遊技場(ゲームセンター、パチンコ、競馬場など) | 1383 | 24.1 | 122 | 26.2 | 196 | 30.8 | 243 | 29.5 | 215 | 27.4 | 318 | 25.6 | 289 | 16.2 |
| | 行政機関(市役所、町村役場、公民館など) | 1181 | 20.6 | 94 | 20.2 | 143 | 22.4 | 181 | 21.9 | 187 | 23.9 | 264 | 21.2 | 312 | 17.5 |
| | 医療機関 | 1317 | 23 | 123 | 26.4 | 156 | 24.5 | 197 | 23.9 | 205 | 26.1 | 289 | 23.3 | 347 | 19.5 |
| | 公共交通機関 | 1399 | 24.4 | 126 | 27 | 176 | 27.6 | 225 | 27.3 | 221 | 28.2 | 315 | 25.3 | 336 | 18.9 |
| | 路上 | 2448 | 42.7 | 222 | 47.6 | 331 | 52 | 413 | 50.1 | 359 | 45.8 | 529 | 42.6 | 594 | 33.4 |
| | 子供が利用する屋外の空間(公園、通学路など) | 2115 | 36.9 | 194 | 41.6 | 307 | 48.2 | 361 | 43.8 | 301 | 38.4 | 465 | 37.4 | 487 | 27.3 |
| | 特にない | 1548 | 27 | 94 | 20.2 | 118 | 18.5 | 148 | 17.9 | 166 | 21.2 | 312 | 25.1 | 710 | 39.9 |
| | 総数 | 5,736 | - | 466 | - | 637 | - | 825 | - | 784 | - | 1243 | - | 1781 | - |

※網掛けは、年齢階級別で最も割合が多い項目である。

第 1 部 栄養素等摂取状況調査の結果

第 1 表の 1 栄養素等摂取量－エネルギー・栄養素等，年齢階級別，平均値，標準偏差，中央値

| | | 総 数 | | | 1-6歳 | | | 7-14歳 | | | 15-19歳 | | | 20-29歳 | | | 30-39歳 | | |
|---------------------|--------------------|-------|-------|-------|-------|------|-------|-------|-------|-------|--------|-------|-------|--------|-------|-------|--------|-------|-------|
| | | 平均値 | 標準偏差 | 中央値 | 平均値 | 標準偏差 | 中央値 | 平均値 | 標準偏差 | 中央値 | 平均値 | 標準偏差 | 中央値 | 平均値 | 標準偏差 | 中央値 | 平均値 | 標準偏差 | 中央値 |
| 調査人数 | 人 | 7,801 | | | 374 | | | 609 | | | 337 | | | 557 | | | 788 | | |
| エネルギー | kcal | 1,873 | 573 | 1,818 | 1,244 | 371 | 1,220 | 1,942 | 504 | 1,872 | 2,170 | 732 | 2,043 | 1,889 | 628 | 1,805 | 1,898 | 582 | 1,849 |
| たんぱく質 | g | 68.9 | 23.5 | 66.6 | 43.7 | 15.0 | 42.6 | 70.8 | 19.9 | 68.8 | 76.3 | 26.6 | 71.8 | 67.3 | 24.3 | 65.6 | 68.6 | 23.3 | 65.4 |
| うち動物性 | g | 37.2 | 18.2 | 35.2 | 24.7 | 11.0 | 23.4 | 40.9 | 15.7 | 38.9 | 43.8 | 20.6 | 41.2 | 37.4 | 19.4 | 34.8 | 36.5 | 18.5 | 34.0 |
| 脂質 | g | 55.0 | 24.0 | 52.0 | 39.4 | 17.2 | 37.9 | 63.9 | 22.0 | 61.6 | 70.1 | 28.1 | 66.9 | 59.8 | 26.9 | 56.3 | 58.4 | 25.0 | 55.5 |
| うち動物性 | g | 28.1 | 16.3 | 25.6 | 21.1 | 11.2 | 19.7 | 35.3 | 15.2 | 32.3 | 37.6 | 18.8 | 34.6 | 31.0 | 18.6 | 27.3 | 29.0 | 17.4 | 25.9 |
| 飽和脂肪酸 | g | 15.09 | 7.66 | 13.95 | 12.47 | 6.13 | 11.87 | 20.40 | 7.59 | 19.30 | 19.74 | 9.10 | 18.52 | 16.54 | 8.78 | 14.94 | 15.75 | 7.74 | 14.34 |
| 一価不飽和脂肪酸 | g | 18.82 | 9.24 | 17.39 | 13.08 | 6.18 | 12.22 | 21.25 | 8.45 | 20.06 | 25.00 | 11.05 | 23.77 | 21.19 | 10.21 | 19.44 | 20.42 | 9.63 | 19.02 |
| n-6系脂肪酸 | g | 9.28 | 4.71 | 8.55 | 6.25 | 3.12 | 5.84 | 9.64 | 4.32 | 8.84 | 11.30 | 5.25 | 10.47 | 9.79 | 5.10 | 9.21 | 10.21 | 5.07 | 9.48 |
| n-3系脂肪酸 | g | 2.17 | 1.44 | 1.84 | 1.21 | 0.78 | 1.04 | 1.90 | 1.19 | 1.55 | 2.14 | 1.19 | 1.81 | 1.99 | 1.30 | 1.78 | 2.11 | 1.37 | 1.83 |
| コレステロール | mg | 307 | 184 | 283 | 206 | 126 | 188 | 313 | 171 | 289 | 379 | 207 | 348 | 308 | 178 | 280 | 315 | 189 | 290 |
| 炭水化物 | g | 258.6 | 84.4 | 250.2 | 175.1 | 50.7 | 173.6 | 264.0 | 75.7 | 251.3 | 298.0 | 115.9 | 279.5 | 257.7 | 93.0 | 247.7 | 257.2 | 84.1 | 251.9 |
| 食物繊維 | g | 14.2 | 6.4 | 13.2 | 8.5 | 3.6 | 8.2 | 13.0 | 4.6 | 12.6 | 12.9 | 5.6 | 12.1 | 12.0 | 5.2 | 11.3 | 13.0 | 5.4 | 12.4 |
| うち水溶性 | g | 3.3 | 1.6 | 3.1 | 2.1 | 1.0 | 1.9 | 3.2 | 1.3 | 3.0 | 3.1 | 1.6 | 2.8 | 2.9 | 1.4 | 2.7 | 3.1 | 1.4 | 2.9 |
| うち不溶性 | g | 10.4 | 4.8 | 9.6 | 6.1 | 2.6 | 6.1 | 9.4 | 3.3 | 9.1 | 9.4 | 4.2 | 8.8 | 8.7 | 3.9 | 8.2 | 9.4 | 4.0 | 9.0 |
| ビタミンA | μgRE ^{*1} | 516 | 623 | 406 | 385 | 249 | 342 | 538 | 306 | 478 | 509 | 540 | 415 | 417 | 376 | 329 | 523 | 871 | 371 |
| ビタミンD | μg | 7.5 | 8.6 | 4.1 | 3.9 | 4.2 | 2.3 | 5.8 | 6.4 | 3.4 | 6.5 | 7.6 | 3.1 | 5.8 | 7.3 | 2.8 | 6.1 | 7.3 | 2.8 |
| ビタミンE | mg ^{*2} | 6.4 | 3.2 | 5.8 | 4.0 | 1.9 | 3.7 | 5.9 | 2.5 | 5.5 | 6.6 | 3.0 | 6.0 | 6.0 | 3.1 | 5.5 | 6.1 | 3.1 | 5.7 |
| ビタミンK | μg | 220 | 172 | 169 | 119 | 95 | 90 | 181 | 127 | 147 | 194 | 136 | 155 | 180 | 137 | 140 | 211 | 158 | 172 |
| ビタミンB ₁ | mg | 0.85 | 0.39 | 0.77 | 0.57 | 0.23 | 0.55 | 0.89 | 0.32 | 0.84 | 0.96 | 0.48 | 0.85 | 0.89 | 0.46 | 0.78 | 0.84 | 0.43 | 0.76 |
| ビタミンB ₂ | mg | 1.13 | 0.50 | 1.06 | 0.81 | 0.40 | 0.77 | 1.21 | 0.42 | 1.14 | 1.15 | 0.54 | 1.04 | 1.03 | 0.49 | 0.95 | 1.05 | 0.53 | 0.97 |
| ナイアシン | mgNE ^{*3} | 14.4 | 7.0 | 13.2 | 7.4 | 3.2 | 7.2 | 12.2 | 5.1 | 11.2 | 14.1 | 6.3 | 13.0 | 13.7 | 7.0 | 12.7 | 14.1 | 6.4 | 13.1 |
| ビタミンB ₆ | mg | 1.11 | 0.48 | 1.04 | 0.68 | 0.26 | 0.68 | 1.03 | 0.35 | 0.98 | 1.11 | 0.45 | 1.03 | 0.98 | 0.43 | 0.93 | 1.03 | 0.44 | 0.95 |
| ビタミンB ₁₂ | μg | 6.1 | 6.5 | 4.0 | 2.9 | 2.4 | 2.0 | 5.0 | 4.2 | 3.6 | 4.9 | 4.6 | 3.4 | 5.1 | 5.4 | 3.3 | 5.4 | 6.6 | 3.3 |
| 葉酸 | μg | 280 | 137 | 258 | 150 | 65 | 143 | 227 | 78 | 220 | 246 | 105 | 229 | 227 | 102 | 215 | 248 | 141 | 228 |
| パントテン酸 | mg | 5.41 | 1.97 | 5.20 | 3.93 | 1.50 | 3.83 | 6.02 | 1.70 | 5.86 | 5.79 | 2.09 | 5.37 | 4.98 | 1.88 | 4.78 | 5.19 | 1.93 | 4.98 |
| ビタミンC | mg | 94 | 75 | 74 | 51 | 37 | 44 | 68 | 44 | 58 | 71 | 51 | 59 | 67 | 56 | 53 | 69 | 54 | 56 |
| ナトリウム | mg | 3,868 | 1,576 | 3,677 | 2,077 | 819 | 2,012 | 3,453 | 1,097 | 3,360 | 3,875 | 1,603 | 3,634 | 3,776 | 1,474 | 3,688 | 3,845 | 1,514 | 3,679 |
| 食塩相当量 | g | 9.8 | 4.0 | 9.3 | 5.3 | 2.1 | 5.1 | 8.8 | 2.8 | 8.5 | 9.8 | 4.1 | 9.2 | 9.6 | 3.7 | 9.4 | 9.8 | 3.8 | 9.3 |
| 食塩相当量 | g/1,000kcal | 5.4 | 3.3 | 5.1 | 4.3 | 1.4 | 4.1 | 4.6 | 1.3 | 4.4 | 4.7 | 1.5 | 4.4 | 5.3 | 1.9 | 4.9 | 5.6 | 8.9 | 5.0 |
| カリウム | mg | 2,231 | 881 | 2,127 | 1,447 | 546 | 1,438 | 2,156 | 603 | 2,110 | 2,045 | 768 | 1,916 | 1,881 | 770 | 1,768 | 1,998 | 736 | 1,926 |
| カルシウム | mg | 504 | 254 | 466 | 417 | 220 | 398 | 638 | 229 | 613 | 468 | 236 | 427 | 425 | 236 | 373 | 447 | 234 | 403 |
| マグネシウム | mg | 239 | 91 | 229 | 143 | 52 | 139 | 221 | 64 | 215 | 219 | 76 | 207 | 206 | 76 | 198 | 226 | 83 | 216 |
| リン | mg | 978 | 340 | 947 | 671 | 252 | 669 | 1,065 | 295 | 1,048 | 1,024 | 354 | 970 | 900 | 323 | 882 | 936 | 319 | 896 |
| 鉄 | mg | 7.4 | 3.0 | 7.0 | 4.2 | 1.8 | 3.9 | 6.6 | 2.2 | 6.2 | 7.3 | 2.7 | 7.0 | 6.7 | 2.6 | 6.4 | 7.2 | 3.0 | 6.8 |
| 亜鉛 | mg | 8.0 | 2.9 | 7.6 | 5.3 | 1.8 | 5.2 | 8.6 | 2.7 | 8.2 | 9.4 | 3.4 | 8.9 | 8.1 | 3.2 | 7.8 | 8.1 | 3.0 | 7.8 |
| 銅 | mg | 1.12 | 0.41 | 1.08 | 0.67 | 0.23 | 0.66 | 1.05 | 0.32 | 1.02 | 1.18 | 0.45 | 1.10 | 1.04 | 0.37 | 1.03 | 1.09 | 0.39 | 1.06 |
| 脂肪エネルギー比率 | % ^{*4} | 26.2 | 7.4 | 26.2 | 27.8 | 7.0 | 28.0 | 29.4 | 6.1 | 29.1 | 29.3 | 7.2 | 28.9 | 28.3 | 7.6 | 28.5 | 27.4 | 7.1 | 27.8 |
| 炭水化物エネルギー比率 | % ^{*4} | 58.9 | 8.4 | 58.9 | 58.2 | 7.9 | 57.7 | 55.9 | 6.9 | 56.0 | 56.4 | 8.1 | 56.7 | 57.2 | 8.7 | 56.9 | 58.0 | 8.1 | 57.9 |
| 動物性たんぱく質比率 | % ^{*4} | 52.3 | 13.3 | 53.5 | 54.8 | 12.5 | 56.4 | 56.9 | 10.8 | 57.7 | 55.8 | 11.9 | 56.4 | 53.6 | 14.1 | 55.1 | 51.1 | 14.2 | 52.8 |
| 穀類エネルギー比率 | % ^{*4} | 42.0 | 12.2 | 41.4 | 39.0 | 10.8 | 38.7 | 40.8 | 9.9 | 41.0 | 44.2 | 11.4 | 44.0 | 45.4 | 13.4 | 46.0 | 44.7 | 12.5 | 44.4 |

*1 RE：レチノール当量 *2 α-トコフェロール量（α-トコフェロール以外のビタミンEは含んでいない） *3 NE：ナイアシン当量

*4 これらの比率は個々人の計算値を平均したものである。

ー総数, 1 歳以上

1 人 1 日当たり

| 40-49歳 | | | 50-59歳 | | | 60-69歳 | | | 70歳以上 | | | (再掲)20歳以上 | | | (再掲)75歳以上 | | |
|--------|-------|-------|--------|-------|-------|--------|-------|-------|-------|-------|-------|-----------|-------|-------|-----------|-------|-------|
| 平均値 | 標準偏差 | 中央値 | 平均値 | 標準偏差 | 中央値 | 平均値 | 標準偏差 | 中央値 | 平均値 | 標準偏差 | 中央値 | 平均値 | 標準偏差 | 中央値 | 平均値 | 標準偏差 | 中央値 |
| 989 | | | 961 | | | 1,408 | | | 1,778 | | | 6,481 | | | 1,088 | | |
| 1,862 | 560 | 1,812 | 1,922 | 536 | 1,865 | 1,946 | 546 | 1,891 | 1,830 | 527 | 1,767 | 1,887 | 555 | 1,834 | 1,762 | 516 | 1,702 |
| 66.7 | 22.2 | 64.7 | 70.7 | 22.9 | 68.8 | 73.5 | 23.0 | 71.6 | 69.3 | 23.4 | 67.0 | 69.8 | 23.2 | 67.6 | 66.0 | 22.5 | 63.8 |
| 35.7 | 17.2 | 34.3 | 38.4 | 18.8 | 36.5 | 39.2 | 18.4 | 37.3 | 36.3 | 18.0 | 33.6 | 37.3 | 18.3 | 35.2 | 34.2 | 17.1 | 31.4 |
| 56.6 | 23.4 | 53.5 | 56.3 | 22.8 | 52.8 | 54.9 | 22.8 | 52.1 | 48.0 | 21.4 | 45.3 | 54.3 | 23.5 | 51.4 | 44.5 | 19.8 | 42.1 |
| 28.7 | 15.7 | 26.8 | 28.2 | 16.5 | 25.4 | 27.2 | 15.4 | 25.3 | 24.4 | 14.6 | 21.9 | 27.4 | 16.1 | 24.9 | 22.4 | 13.3 | 20.1 |
| 15.45 | 7.56 | 14.59 | 14.84 | 7.25 | 13.55 | 14.37 | 6.86 | 13.47 | 12.72 | 6.62 | 11.88 | 14.51 | 7.36 | 13.37 | 11.74 | 6.10 | 10.80 |
| 19.92 | 9.28 | 18.40 | 19.48 | 8.95 | 18.02 | 18.50 | 8.74 | 17.19 | 15.84 | 8.04 | 14.72 | 18.60 | 9.11 | 17.22 | 14.58 | 7.5 | 13.5 |
| 9.51 | 4.65 | 8.95 | 9.75 | 4.54 | 9.17 | 9.51 | 4.73 | 8.81 | 8.28 | 4.34 | 7.67 | 9.32 | 4.71 | 8.63 | 7.78 | 4.1 | 7.0 |
| 2.04 | 1.33 | 1.76 | 2.34 | 1.52 | 1.98 | 2.49 | 1.61 | 2.19 | 2.28 | 1.48 | 1.95 | 2.25 | 1.47 | 1.94 | 2.17 | 1.5 | 1.9 |
| 295 | 171 | 273 | 323 | 191 | 302 | 327 | 192 | 303 | 289 | 179 | 266 | 308 | 184 | 286 | 273 | 173 | 251 |
| 250.8 | 79.6 | 245.0 | 257.4 | 78.9 | 251.1 | 267.2 | 79.7 | 258.0 | 265.8 | 81.1 | 257.6 | 260.8 | 81.9 | 253.1 | 261.6 | 81.9 | 251.1 |
| 12.8 | 5.5 | 12.2 | 14.1 | 5.9 | 13.5 | 16.5 | 6.8 | 15.6 | 16.3 | 7.1 | 15.4 | 14.7 | 6.5 | 13.7 | 15.7 | 7.1 | 14.6 |
| 3.0 | 1.5 | 2.9 | 3.3 | 1.6 | 3.1 | 3.7 | 1.7 | 3.5 | 3.7 | 1.8 | 3.5 | 3.4 | 1.7 | 3.2 | 3.5 | 1.8 | 3.3 |
| 9.3 | 4.1 | 8.8 | 10.3 | 4.3 | 9.8 | 12.1 | 5.1 | 11.5 | 12.0 | 5.3 | 11.4 | 10.7 | 4.9 | 10.0 | 11.5 | 5.3 | 10.7 |
| 449 | 552 | 350 | 519 | 656 | 404 | 550 | 559 | 440 | 575 | 750 | 437 | 522 | 663 | 401 | 544 | 691 | 410 |
| 6.4 | 8.4 | 3.0 | 7.8 | 8.9 | 4.5 | 9.2 | 9.1 | 6.3 | 9.1 | 9.8 | 6.3 | 7.9 | 8.9 | 4.6 | 8.8 | 9.5 | 6.1 |
| 5.9 | 2.8 | 5.5 | 6.6 | 3.1 | 6.2 | 7.2 | 3.6 | 6.6 | 6.7 | 3.5 | 6.2 | 6.5 | 3.3 | 6.0 | 6.4 | 3.4 | 5.9 |
| 206 | 155 | 153 | 224 | 167 | 175 | 263 | 201 | 214 | 246 | 189 | 193 | 230 | 178 | 179 | 227 | 173 | 176 |
| 0.82 | 0.42 | 0.75 | 0.85 | 0.38 | 0.76 | 0.87 | 0.35 | 0.82 | 0.84 | 0.38 | 0.77 | 0.85 | 0.40 | 0.78 | 0.80 | 0.37 | 0.73 |
| 1.04 | 0.48 | 0.95 | 1.12 | 0.46 | 1.06 | 1.21 | 0.48 | 1.17 | 1.21 | 0.54 | 1.12 | 1.14 | 0.51 | 1.06 | 1.16 | 0.53 | 1.08 |
| 14.5 | 6.8 | 13.3 | 16.1 | 7.6 | 14.5 | 16.2 | 7.2 | 15.1 | 14.8 | 6.8 | 13.6 | 15.1 | 7.0 | 13.8 | 13.9 | 6.4 | 12.8 |
| 1.01 | 0.43 | 0.96 | 1.15 | 0.47 | 1.07 | 1.25 | 0.51 | 1.20 | 1.21 | 0.50 | 1.15 | 1.14 | 0.48 | 1.07 | 1.15 | 0.48 | 1.09 |
| 5.3 | 5.5 | 3.5 | 6.7 | 7.4 | 4.2 | 7.2 | 7.1 | 5.1 | 7.4 | 7.2 | 5.1 | 6.5 | 6.8 | 4.3 | 7.2 | 7.3 | 4.8 |
| 247 | 115 | 229 | 291 | 133 | 272 | 331 | 142 | 313 | 333 | 145 | 312 | 294 | 141 | 273 | 320 | 142 | 299 |
| 5.07 | 1.81 | 4.87 | 5.44 | 1.94 | 5.26 | 5.76 | 1.95 | 5.57 | 5.56 | 2.05 | 5.33 | 5.42 | 1.97 | 5.20 | 5.34 | 2.03 | 5.10 |
| 70 | 56 | 57 | 93 | 67 | 76 | 123 | 88 | 103 | 128 | 85 | 111 | 100 | 78 | 81 | 123 | 80 | 106 |
| 3,765 | 1,444 | 3,576 | 4,036 | 1,582 | 3,859 | 4,273 | 1,625 | 4,074 | 4,071 | 1,623 | 3,882 | 4,010 | 1,575 | 3,818 | 3,929 | 1,564 | 3,748 |
| 9.6 | 3.7 | 9.1 | 10.3 | 4.0 | 9.8 | 10.9 | 4.1 | 10.3 | 10.3 | 4.1 | 9.9 | 10.2 | 4.0 | 9.7 | 10.0 | 4.0 | 9.5 |
| 5.3 | 1.8 | 5.0 | 5.4 | 1.9 | 5.2 | 5.7 | 1.9 | 5.4 | 5.7 | 1.9 | 5.5 | 5.6 | 3.6 | 5.2 | 5.8 | 1.9 | 5.6 |
| 1,988 | 731 | 1,905 | 2,282 | 839 | 2,199 | 2,551 | 927 | 2,440 | 2,522 | 962 | 2,425 | 2,293 | 901 | 2,185 | 2,413 | 936 | 2,319 |
| 431 | 219 | 400 | 482 | 244 | 443 | 545 | 256 | 507 | 552 | 273 | 505 | 498 | 255 | 456 | 527 | 262 | 486 |
| 222 | 79 | 214 | 250 | 90 | 241 | 271 | 93 | 263 | 264 | 97 | 254 | 247 | 92 | 238 | 252 | 93 | 242 |
| 916 | 310 | 897 | 994 | 332 | 968 | 1,053 | 339 | 1,025 | 1,014 | 353 | 978 | 985 | 338 | 954 | 967 | 339 | 931 |
| 6.9 | 2.6 | 6.5 | 7.7 | 2.9 | 7.4 | 8.4 | 3.1 | 8.1 | 8.2 | 3.2 | 7.8 | 7.7 | 3.0 | 7.3 | 7.9 | 3.1 | 7.6 |
| 7.8 | 2.7 | 7.5 | 8.0 | 2.8 | 7.7 | 8.2 | 2.8 | 7.9 | 7.8 | 2.8 | 7.4 | 8.0 | 2.9 | 7.6 | 7.4 | 2.6 | 7.1 |
| 1.06 | 0.38 | 1.02 | 1.15 | 0.39 | 1.10 | 1.22 | 0.41 | 1.18 | 1.21 | 0.42 | 1.16 | 1.15 | 0.40 | 1.11 | 1.17 | 0.41 | 1.11 |
| 27.2 | 7.4 | 27.0 | 26.3 | 7.2 | 26.0 | 25.2 | 7.3 | 24.8 | 23.3 | 7.1 | 23.0 | 25.7 | 7.4 | 25.5 | 22.5 | 7.0 | 22.2 |
| 58.3 | 8.4 | 58.7 | 58.8 | 8.4 | 58.9 | 59.5 | 8.4 | 59.8 | 61.5 | 8.3 | 61.5 | 59.4 | 8.5 | 59.4 | 62.4 | 8.1 | 62.7 |
| 51.7 | 13.2 | 52.4 | 52.3 | 13.7 | 53.3 | 51.5 | 13.0 | 53.1 | 50.4 | 13.2 | 51.6 | 51.5 | 13.5 | 52.7 | 49.8 | 13.5 | 51.2 |
| 44.1 | 12.5 | 43.5 | 41.2 | 12.1 | 40.6 | 39.6 | 11.8 | 39.2 | 41.4 | 12.2 | 40.3 | 42.1 | 12.5 | 41.4 | 42.3 | 12.0 | 41.4 |

(25年)

第 1 表の 2 栄養素等摂取量－エネルギー・栄養素等，年齢階級別，平均値，標準偏差，中央値

| | | 総 数 | | | 1-6歳 | | | 7-14歳 | | | 15-19歳 | | | 20-29歳 | | | 30-39歳 | | |
|---------------------|--------------------|-------|-------|-------|-------|------|-------|-------|-------|-------|--------|-------|-------|--------|-------|-------|--------|-------|-------|
| | | 平均値 | 標準偏差 | 中央値 | 平均値 | 標準偏差 | 中央値 | 平均値 | 標準偏差 | 中央値 | 平均値 | 標準偏差 | 中央値 | 平均値 | 標準偏差 | 中央値 | 平均値 | 標準偏差 | 中央値 |
| 調査人数 | 人 | 3,684 | | | 197 | | | 314 | | | 175 | | | 273 | | | 368 | | |
| エネルギー | kcal | 2,095 | 603 | 2,058 | 1,275 | 382 | 1,282 | 2,059 | 546 | 1,951 | 2,510 | 751 | 2,434 | 2,161 | 608 | 2,102 | 2,164 | 592 | 2,119 |
| たんぱく質 | g | 75.5 | 24.8 | 73.2 | 44.5 | 15.6 | 43.3 | 74.8 | 22.0 | 71.3 | 85.6 | 27.6 | 83.2 | 75.5 | 24.8 | 73.3 | 76.8 | 24.8 | 74.5 |
| うち動物性 | g | 41.2 | 19.4 | 38.7 | 25.0 | 11.2 | 25.0 | 43.4 | 17.6 | 40.9 | 48.7 | 21.3 | 46.1 | 42.4 | 20.9 | 38.7 | 41.8 | 20.1 | 39.6 |
| 脂質 | g | 60.0 | 25.4 | 56.7 | 40.3 | 18.3 | 39.1 | 66.8 | 23.1 | 64.4 | 77.0 | 30.3 | 74.5 | 67.1 | 27.0 | 64.1 | 65.2 | 27.2 | 62.4 |
| うち動物性 | g | 31.2 | 17.4 | 28.2 | 21.6 | 11.7 | 19.9 | 37.4 | 16.5 | 33.5 | 41.6 | 20.1 | 39.4 | 35.5 | 19.8 | 31.9 | 32.8 | 19.6 | 29.1 |
| 飽和脂肪酸 | g | 16.28 | 8.03 | 15.03 | 12.69 | 6.50 | 11.76 | 21.24 | 7.93 | 20.02 | 21.45 | 9.58 | 20.37 | 18.58 | 9.16 | 17.11 | 17.01 | 8.33 | 15.32 |
| 一価不飽和脂肪酸 | g | 20.73 | 9.88 | 19.32 | 13.47 | 6.65 | 12.73 | 22.31 | 8.97 | 21.44 | 27.63 | 11.96 | 26.53 | 24.01 | 10.31 | 22.46 | 23.26 | 10.56 | 21.69 |
| n-6系脂肪酸 | g | 10.20 | 5.05 | 9.39 | 6.51 | 3.41 | 6.05 | 10.07 | 4.42 | 9.28 | 12.52 | 5.94 | 11.61 | 10.84 | 5.15 | 10.23 | 11.58 | 5.54 | 10.75 |
| n-3系脂肪酸 | g | 2.39 | 1.57 | 2.05 | 1.21 | 0.78 | 1.04 | 2.00 | 1.25 | 1.62 | 2.37 | 1.30 | 2.08 | 2.22 | 1.39 | 1.94 | 2.42 | 1.51 | 2.16 |
| コレステロール | mg | 334 | 194 | 312 | 209 | 132 | 191 | 329 | 191 | 303 | 407 | 213 | 383 | 341 | 189 | 325 | 348 | 196 | 327 |
| 炭水化物 | g | 286.7 | 90.6 | 278.6 | 180.0 | 51.2 | 177.6 | 281.7 | 82.3 | 270.2 | 355.2 | 117.3 | 339.7 | 296.5 | 93.3 | 279.8 | 292.6 | 87.2 | 287.0 |
| 食物繊維 | g | 14.6 | 6.6 | 13.6 | 8.6 | 3.7 | 8.4 | 13.4 | 4.6 | 13.0 | 13.9 | 6.0 | 12.5 | 12.5 | 5.1 | 11.6 | 13.5 | 5.7 | 13.0 |
| うち水溶性 | g | 3.4 | 1.7 | 3.1 | 2.1 | 1.0 | 1.9 | 3.3 | 1.4 | 3.1 | 3.3 | 1.7 | 2.9 | 3.0 | 1.4 | 2.8 | 3.1 | 1.5 | 3.0 |
| うち不溶性 | g | 10.7 | 4.9 | 9.9 | 6.2 | 2.7 | 6.2 | 9.7 | 3.2 | 9.5 | 10.2 | 4.5 | 9.3 | 9.1 | 3.8 | 8.4 | 9.8 | 4.2 | 9.3 |
| ビタミンA | μgRE ^{*1} | 539 | 712 | 418 | 412 | 272 | 357 | 542 | 280 | 484 | 563 | 680 | 457 | 447 | 429 | 336 | 553 | 1090 | 377 |
| ビタミンD | μg | 8.1 | 9.3 | 4.5 | 3.8 | 4.0 | 2.3 | 6.2 | 6.8 | 3.5 | 6.9 | 7.9 | 3.3 | 6.6 | 8.5 | 3.2 | 6.6 | 7.9 | 3.3 |
| ビタミンE | mg ^{*2} | 6.7 | 3.3 | 6.2 | 4.1 | 2.0 | 3.7 | 6.1 | 2.5 | 5.7 | 7.0 | 3.3 | 6.2 | 6.3 | 3.1 | 5.9 | 6.6 | 3.2 | 6.2 |
| ビタミンK | μg | 227 | 175 | 177 | 124 | 106 | 88 | 187 | 126 | 160 | 196 | 128 | 160 | 189 | 140 | 151 | 214 | 155 | 174 |
| ビタミンB ₁ | mg | 0.93 | 0.43 | 0.85 | 0.58 | 0.24 | 0.55 | 0.93 | 0.33 | 0.88 | 1.08 | 0.52 | 0.98 | 1.03 | 0.51 | 0.91 | 0.95 | 0.52 | 0.85 |
| ビタミンB ₂ | mg | 1.20 | 0.53 | 1.12 | 0.83 | 0.41 | 0.79 | 1.29 | 0.46 | 1.23 | 1.25 | 0.59 | 1.15 | 1.14 | 0.54 | 1.08 | 1.12 | 0.57 | 1.05 |
| ナイアシン | mgNE ^{*3} | 15.9 | 7.5 | 14.5 | 7.6 | 3.5 | 7.6 | 12.8 | 5.3 | 11.9 | 15.8 | 6.8 | 14.5 | 15.2 | 7.2 | 13.9 | 15.9 | 7.1 | 14.4 |
| ビタミンB ₆ | mg | 1.20 | 0.50 | 1.13 | 0.68 | 0.26 | 0.69 | 1.08 | 0.36 | 1.05 | 1.21 | 0.48 | 1.10 | 1.08 | 0.45 | 1.00 | 1.15 | 0.48 | 1.07 |
| ビタミンB ₁₂ | μg | 6.8 | 7.2 | 4.5 | 2.9 | 2.2 | 2.1 | 5.2 | 4.3 | 3.7 | 5.5 | 5.0 | 4.1 | 5.6 | 5.6 | 3.9 | 6.1 | 7.5 | 3.8 |
| 葉酸 | μg | 289 | 145 | 265 | 151 | 65 | 147 | 232 | 78 | 224 | 261 | 110 | 239 | 238 | 105 | 229 | 264 | 163 | 240 |
| パントテン酸 | mg | 5.81 | 2.03 | 5.58 | 3.93 | 1.55 | 3.66 | 6.42 | 1.82 | 6.27 | 6.43 | 2.22 | 6.15 | 5.47 | 1.92 | 5.23 | 5.66 | 2.03 | 5.37 |
| ビタミンC | mg | 92 | 73 | 73 | 53 | 39 | 47 | 68 | 42 | 56 | 72 | 45 | 61 | 66 | 49 | 54 | 70 | 51 | 60 |
| ナトリウム | mg | 4,192 | 1,658 | 3,994 | 2,171 | 838 | 2,166 | 3,583 | 1,142 | 3,432 | 4,297 | 1,734 | 4,061 | 4,177 | 1,523 | 4,004 | 4,217 | 1,563 | 4,018 |
| 食塩相当量 | g | 10.6 | 4.2 | 10.1 | 5.5 | 2.1 | 5.5 | 9.1 | 2.9 | 8.7 | 10.9 | 4.4 | 10.3 | 10.6 | 3.9 | 10.2 | 10.7 | 4.0 | 10.2 |
| 食塩相当量 | g/1,000kcal | 5.2 | 1.8 | 4.9 | 4.4 | 1.4 | 4.1 | 4.5 | 1.2 | 4.3 | 4.4 | 1.5 | 4.2 | 5.1 | 1.7 | 4.8 | 5.1 | 1.8 | 4.8 |
| カリウム | mg | 2,329 | 898 | 2,219 | 1,450 | 540 | 1,434 | 2,259 | 620 | 2,216 | 2,225 | 805 | 2,093 | 1,995 | 756 | 1,868 | 2,119 | 752 | 2,062 |
| カルシウム | mg | 520 | 261 | 481 | 421 | 224 | 407 | 667 | 246 | 632 | 502 | 256 | 438 | 445 | 259 | 372 | 454 | 243 | 403 |
| マグネシウム | mg | 255 | 94 | 246 | 146 | 53 | 142 | 230 | 65 | 225 | 240 | 81 | 226 | 221 | 73 | 216 | 243 | 85 | 233 |
| リン | mg | 1,056 | 352 | 1,025 | 681 | 261 | 683 | 1,120 | 318 | 1,076 | 1,140 | 379 | 1,095 | 986 | 331 | 950 | 1,021 | 328 | 995 |
| 鉄 | mg | 7.9 | 3.1 | 7.5 | 4.3 | 1.8 | 4.0 | 6.9 | 2.2 | 6.6 | 7.8 | 2.8 | 7.5 | 7.2 | 2.5 | 7.2 | 7.8 | 3.2 | 7.2 |
| 亜鉛 | mg | 8.8 | 3.1 | 8.4 | 5.4 | 1.9 | 5.3 | 9.2 | 3.0 | 8.6 | 10.7 | 3.6 | 10.2 | 9.3 | 3.3 | 9.1 | 9.2 | 3.1 | 8.8 |
| 銅 | mg | 1.22 | 0.43 | 1.18 | 0.68 | 0.24 | 0.66 | 1.12 | 0.33 | 1.08 | 1.35 | 0.49 | 1.26 | 1.15 | 0.35 | 1.11 | 1.21 | 0.39 | 1.17 |
| 脂肪エネルギー比率 | % ^{*4} | 25.6 | 7.3 | 25.5 | 27.5 | 7.5 | 27.5 | 29.1 | 6.2 | 28.8 | 27.6 | 6.9 | 27.3 | 27.7 | 6.9 | 27.9 | 26.9 | 7.2 | 26.9 |
| 炭水化物エネルギー比率 | % ^{*4} | 59.9 | 8.3 | 60.2 | 58.5 | 8.5 | 57.8 | 56.3 | 6.9 | 56.5 | 58.6 | 7.3 | 59.1 | 58.2 | 8.1 | 58.2 | 58.8 | 8.1 | 58.9 |
| 動物性たんぱく質比率 | % ^{*4} | 52.9 | 13.0 | 54.3 | 54.1 | 13.4 | 55.9 | 56.8 | 11.3 | 57.8 | 55.4 | 11.0 | 56.0 | 54.0 | 13.8 | 55.8 | 52.7 | 13.3 | 54.4 |
| 穀類エネルギー比率 | % ^{*4} | 43.3 | 12.1 | 42.8 | 39.3 | 11.3 | 38.8 | 41.6 | 10.1 | 41.8 | 47.8 | 10.3 | 47.7 | 47.9 | 12.2 | 48.1 | 46.4 | 12.1 | 46.2 |

*1 RE：レチノール当量 *2 α-トコフェロール量（α-トコフェロール以外のビタミンEは含んでいない） *3 NE：ナイアシン当量

*4 これらの比率は個々人の計算値を平均したものである。

—男性, 1 歳以上

1 人 1 日 当たり

| 40-49歳 | | | 50-59歳 | | | 60-69歳 | | | 70歳以上 | | | (再掲)20歳以上 | | | (再掲)75歳以上 | | |
|--------|-------|-------|--------|-------|-------|--------|-------|-------|-------|-------|-------|-----------|-------|-------|-----------|-------|-------|
| 平均値 | 標準偏差 | 中央値 | 平均値 | 標準偏差 | 中央値 | 平均値 | 標準偏差 | 中央値 | 平均値 | 標準偏差 | 中央値 | 平均値 | 標準偏差 | 中央値 | 平均値 | 標準偏差 | 中央値 |
| 456 | | | 455 | | | 638 | | | 808 | | | 2,998 | | | 484 | | |
| 2,129 | 583 | 2,108 | 2,141 | 551 | 2,124 | 2,180 | 555 | 2,145 | 2,055 | 529 | 2,009 | 2,129 | 563 | 2,098 | 1,990 | 518 | 1,941 |
| 75.1 | 23.2 | 73.4 | 76.7 | 23.9 | 74.4 | 80.1 | 23.4 | 79.1 | 76.4 | 23.8 | 73.6 | 77.0 | 23.9 | 74.7 | 73.9 | 23.2 | 72.2 |
| 40.9 | 18.7 | 38.4 | 42.3 | 20.0 | 39.7 | 43.3 | 19.0 | 39.9 | 40.0 | 18.8 | 38.2 | 41.6 | 19.4 | 39.1 | 38.2 | 17.8 | 36.6 |
| 62.7 | 24.8 | 62.2 | 60.1 | 24.4 | 56.7 | 59.5 | 23.6 | 56.3 | 52.5 | 22.2 | 49.7 | 59.6 | 24.8 | 56.4 | 49.5 | 21.1 | 46.8 |
| 32.4 | 16.2 | 30.8 | 30.5 | 17.0 | 27.5 | 30.3 | 16.4 | 27.8 | 26.9 | 15.6 | 24.6 | 30.5 | 17.2 | 27.7 | 25.2 | 14.6 | 23.1 |
| 16.80 | 7.96 | 16.07 | 15.41 | 7.43 | 14.10 | 15.40 | 7.12 | 14.25 | 13.87 | 6.77 | 13.08 | 15.69 | 7.70 | 14.42 | 13.02 | 6.31 | 12.47 |
| 22.36 | 9.93 | 21.51 | 21.15 | 9.68 | 19.68 | 20.18 | 9.02 | 18.74 | 17.41 | 8.39 | 16.09 | 20.64 | 9.69 | 19.21 | 16.32 | 8.04 | 15.27 |
| 10.80 | 5.05 | 10.00 | 10.65 | 5.04 | 10.15 | 10.40 | 4.94 | 9.64 | 9.03 | 4.49 | 8.41 | 10.31 | 5.02 | 9.55 | 8.60 | 4.48 | 8.06 |
| 2.29 | 1.44 | 1.99 | 2.61 | 1.69 | 2.21 | 2.80 | 1.78 | 2.48 | 2.50 | 1.61 | 2.14 | 2.51 | 1.61 | 2.17 | 2.44 | 1.65 | 2.02 |
| 324 | 183 | 293 | 350 | 203 | 324 | 363 | 198 | 339 | 314 | 186 | 299 | 338 | 193 | 317 | 294 | 173 | 278 |
| 285.6 | 83.6 | 282.9 | 282.5 | 85.1 | 278.1 | 290.6 | 83.9 | 279.8 | 293.9 | 85.6 | 286.3 | 290.3 | 85.8 | 282.7 | 290.2 | 84.6 | 284.6 |
| 13.5 | 5.8 | 12.8 | 14.1 | 5.9 | 13.4 | 16.6 | 7.0 | 15.6 | 17.3 | 7.5 | 16.4 | 15.2 | 6.8 | 14.2 | 16.9 | 7.7 | 16.1 |
| 3.2 | 1.6 | 3.0 | 3.3 | 1.6 | 3.0 | 3.7 | 1.8 | 3.5 | 4.0 | 1.9 | 3.7 | 3.5 | 1.7 | 3.3 | 3.8 | 1.9 | 3.6 |
| 9.8 | 4.3 | 9.2 | 10.3 | 4.3 | 9.7 | 12.2 | 5.2 | 11.5 | 12.7 | 5.6 | 12.0 | 11.1 | 5.0 | 10.3 | 12.4 | 5.8 | 11.7 |
| 483 | 651 | 351 | 535 | 723 | 401 | 544 | 488 | 444 | 620 | 909 | 461 | 546 | 763 | 410 | 587 | 785 | 437 |
| 7.1 | 9.6 | 3.2 | 8.7 | 10.4 | 4.7 | 9.9 | 9.3 | 7.0 | 9.9 | 10.3 | 6.9 | 8.6 | 9.7 | 5.1 | 9.8 | 10.5 | 6.9 |
| 6.2 | 2.8 | 5.8 | 7.0 | 3.3 | 6.6 | 7.3 | 3.3 | 6.8 | 7.3 | 3.8 | 6.7 | 6.9 | 3.4 | 6.4 | 7.1 | 3.7 | 6.6 |
| 215 | 162 | 164 | 227 | 166 | 177 | 269 | 201 | 218 | 265 | 203 | 221 | 239 | 183 | 187 | 254 | 192 | 209 |
| 0.94 | 0.47 | 0.87 | 0.92 | 0.41 | 0.82 | 0.92 | 0.36 | 0.86 | 0.92 | 0.40 | 0.86 | 0.94 | 0.43 | 0.86 | 0.90 | 0.41 | 0.83 |
| 1.10 | 0.50 | 1.01 | 1.16 | 0.46 | 1.13 | 1.27 | 0.48 | 1.22 | 1.30 | 0.57 | 1.19 | 1.21 | 0.53 | 1.13 | 1.28 | 0.56 | 1.2 |
| 16.5 | 7.5 | 15.0 | 17.7 | 8.3 | 16.1 | 17.9 | 7.7 | 16.7 | 16.5 | 7.3 | 15.4 | 16.8 | 7.6 | 15.4 | 15.8 | 6.8 | 14.5 |
| 1.12 | 0.46 | 1.07 | 1.23 | 0.50 | 1.15 | 1.34 | 0.53 | 1.29 | 1.33 | 0.52 | 1.29 | 1.24 | 0.51 | 1.18 | 1.29 | 0.50 | 1.25 |
| 5.9 | 6.0 | 3.9 | 7.6 | 8.5 | 4.8 | 8.0 | 8.1 | 5.7 | 8.4 | 7.9 | 5.9 | 7.3 | 7.6 | 4.9 | 8.3 | 8.0 | 5.5 |
| 261 | 122 | 244 | 298 | 139 | 273 | 336 | 146 | 319 | 354 | 154 | 332 | 306 | 149 | 284 | 344 | 149 | 325 |
| 5.55 | 1.89 | 5.41 | 5.75 | 1.91 | 5.62 | 6.12 | 1.96 | 6.00 | 6.03 | 2.10 | 5.80 | 5.84 | 2.00 | 5.62 | 5.89 | 2.09 | 5.64 |
| 70 | 58 | 58 | 86 | 62 | 70 | 115 | 84 | 95 | 132 | 90 | 112 | 98 | 77 | 79 | 128 | 85 | 109 |
| 4,171 | 1,510 | 4,051 | 4,350 | 1,639 | 4,234 | 4,663 | 1,685 | 4,403 | 4,445 | 1,702 | 4,232 | 4,383 | 1,637 | 4,212 | 4,291 | 1,608 | 4,095 |
| 10.6 | 3.8 | 10.3 | 11.0 | 4.2 | 10.8 | 11.8 | 4.3 | 11.2 | 11.3 | 4.3 | 10.7 | 11.1 | 4.2 | 10.7 | 10.9 | 4.1 | 10.4 |
| 5.1 | 1.7 | 4.9 | 5.2 | 1.8 | 5.1 | 5.5 | 1.8 | 5.3 | 5.6 | 1.9 | 5.4 | 5.3 | 1.8 | 5.1 | 5.6 | 1.9 | 5.4 |
| 2,121 | 773 | 2,038 | 2,323 | 841 | 2,275 | 2,606 | 936 | 2,479 | 2,703 | 984 | 2,596 | 2,400 | 915 | 2,285 | 2,626 | 954 | 2,529 |
| 443 | 227 | 407 | 473 | 235 | 435 | 550 | 254 | 514 | 590 | 276 | 548 | 512 | 260 | 467 | 575 | 261 | 540 |
| 243 | 83 | 236 | 263 | 92 | 256 | 286 | 96 | 278 | 288 | 100 | 278 | 265 | 94 | 257 | 279 | 96 | 272 |
| 1,010 | 326 | 981 | 1,061 | 337 | 1,021 | 1,128 | 340 | 1,095 | 1,110 | 358 | 1,069 | 1,069 | 344 | 1,034 | 1,075 | 340 | 1,039 |
| 7.5 | 2.6 | 7.2 | 8.1 | 3.1 | 7.7 | 8.8 | 3.1 | 8.4 | 8.9 | 3.4 | 8.3 | 8.2 | 3.1 | 7.8 | 8.6 | 3.3 | 8.1 |
| 8.9 | 2.9 | 8.7 | 8.8 | 2.9 | 8.4 | 9.0 | 2.9 | 8.7 | 8.7 | 3.0 | 8.2 | 8.9 | 3.0 | 8.6 | 8.4 | 2.7 | 7.9 |
| 1.19 | 0.39 | 1.14 | 1.24 | 0.40 | 1.20 | 1.31 | 0.42 | 1.28 | 1.32 | 0.44 | 1.28 | 1.26 | 0.41 | 1.21 | 1.29 | 0.43 | 1.23 |
| 26.3 | 7.1 | 26.2 | 25.2 | 7.4 | 24.8 | 24.4 | 6.9 | 23.8 | 22.8 | 7.0 | 22.4 | 25.0 | 7.3 | 24.8 | 22.1 | 7.0 | 22.0 |
| 59.4 | 8.4 | 59.8 | 60.4 | 8.7 | 60.5 | 60.8 | 8.1 | 61.1 | 62.3 | 8.2 | 62.4 | 60.4 | 8.4 | 60.7 | 63.0 | 8.1 | 63.0 |
| 52.7 | 12.9 | 53.1 | 53.3 | 13.7 | 53.9 | 52.6 | 12.3 | 54.2 | 50.5 | 13.2 | 52.0 | 52.3 | 13.2 | 53.4 | 50.0 | 13.2 | 51.4 |
| 45.7 | 12.2 | 44.6 | 43.0 | 12.5 | 42.7 | 40.7 | 11.8 | 40.3 | 41.8 | 12.3 | 40.5 | 43.5 | 12.4 | 42.9 | 42.5 | 11.9 | 41.4 |

(25年)

第 1 表の 3 栄養素等摂取量－エネルギー・栄養素等，年齢階級別，平均値，標準偏差，中央値

| | | 総 数 | | | 1-6歳 | | | 7-14歳 | | | 15-19歳 | | | 20-29歳 | | | 30-39歳 | | |
|---------------------|--------------------|-------|-------|-------|-------|------|-------|-------|-------|-------|--------|-------|-------|--------|-------|-------|--------|-------|-------|
| | | 平均値 | 標準偏差 | 中央値 | 平均値 | 標準偏差 | 中央値 | 平均値 | 標準偏差 | 中央値 | 平均値 | 標準偏差 | 中央値 | 平均値 | 標準偏差 | 中央値 | 平均値 | 標準偏差 | 中央値 |
| 調査人数 | 人 | 4,117 | | | 177 | | | 295 | | | 162 | | | 284 | | | 420 | | |
| エネルギー | kcal | 1,674 | 463 | 1,652 | 1,209 | 356 | 1,182 | 1,818 | 422 | 1,798 | 1,803 | 497 | 1,743 | 1,628 | 530 | 1,612 | 1,665 | 463 | 1,658 |
| たんぱく質 | g | 63.0 | 20.7 | 61.5 | 42.8 | 14.3 | 41.6 | 66.4 | 16.3 | 66.0 | 66.3 | 21.3 | 63.5 | 59.5 | 21.0 | 57.2 | 61.5 | 19.3 | 59.9 |
| うち動物性 | g | 33.7 | 16.3 | 32.0 | 24.4 | 10.9 | 22.3 | 38.3 | 12.9 | 37.5 | 38.4 | 18.4 | 36.3 | 32.7 | 16.5 | 30.9 | 31.9 | 15.6 | 29.7 |
| 脂質 | g | 50.6 | 21.6 | 48.2 | 38.4 | 15.8 | 36.8 | 60.8 | 20.4 | 58.2 | 62.7 | 23.5 | 61.7 | 52.7 | 24.9 | 49.8 | 52.3 | 21.1 | 51.5 |
| うち動物性 | g | 25.4 | 14.6 | 23.2 | 20.6 | 10.7 | 19.1 | 33.0 | 13.4 | 31.4 | 33.3 | 16.1 | 30.6 | 26.6 | 16.2 | 24.2 | 25.6 | 14.4 | 22.6 |
| 飽和脂肪酸 | g | 14.03 | 7.14 | 13.08 | 12.22 | 5.71 | 12.05 | 19.50 | 7.10 | 18.18 | 17.88 | 8.18 | 16.89 | 14.59 | 7.93 | 13.24 | 14.64 | 7.01 | 13.64 |
| 一価不飽和脂肪酸 | g | 17.11 | 8.25 | 15.90 | 12.64 | 5.59 | 11.95 | 20.13 | 7.71 | 19.43 | 22.15 | 9.21 | 21.41 | 18.49 | 9.36 | 16.69 | 17.94 | 7.96 | 17.46 |
| n-6系脂肪酸 | g | 8.46 | 4.22 | 7.81 | 5.96 | 2.76 | 5.70 | 9.19 | 4.17 | 8.44 | 9.98 | 4.01 | 9.54 | 8.77 | 4.85 | 7.97 | 9.00 | 4.28 | 8.57 |
| n-3系脂肪酸 | g | 1.97 | 1.27 | 1.66 | 1.20 | 0.78 | 1.05 | 1.79 | 1.12 | 1.49 | 1.88 | 1.01 | 1.71 | 1.78 | 1.17 | 1.55 | 1.84 | 1.16 | 1.56 |
| コレステロール | mg | 282 | 171 | 262 | 204 | 120 | 183 | 296 | 145 | 279 | 349 | 196 | 329 | 276 | 162 | 259 | 286 | 178 | 262 |
| 炭水化物 | g | 233.4 | 69.4 | 228.3 | 169.7 | 49.8 | 165.4 | 245.2 | 62.8 | 237.0 | 236.2 | 76.1 | 225.4 | 220.5 | 76.0 | 217.3 | 226.2 | 67.5 | 222.7 |
| 食物繊維 | g | 13.8 | 6.2 | 13.0 | 8.3 | 3.5 | 8.1 | 12.6 | 4.5 | 12.2 | 11.9 | 5.0 | 11.2 | 11.5 | 5.2 | 11.1 | 12.6 | 5.1 | 12.0 |
| うち水溶性 | g | 3.2 | 1.6 | 3.0 | 2.1 | 1.0 | 1.9 | 3.1 | 1.3 | 2.9 | 2.8 | 1.4 | 2.7 | 2.8 | 1.4 | 2.5 | 3.0 | 1.3 | 2.9 |
| うち不溶性 | g | 10.1 | 4.6 | 9.4 | 6.0 | 2.5 | 5.9 | 9.1 | 3.3 | 8.6 | 8.6 | 3.7 | 8.1 | 8.3 | 3.9 | 8.0 | 9.1 | 3.8 | 8.7 |
| ビタミンA | μgRE ^{*1} | 496 | 531 | 396 | 355 | 219 | 311 | 534 | 332 | 473 | 451 | 317 | 375 | 388 | 314 | 319 | 497 | 618 | 368 |
| ビタミンD | μg | 6.9 | 7.9 | 3.8 | 3.9 | 4.4 | 2.3 | 5.5 | 5.9 | 3.3 | 6.0 | 7.1 | 3.0 | 5.0 | 5.7 | 2.6 | 5.6 | 6.6 | 2.6 |
| ビタミンE | mg ^{*2} | 6.1 | 3.2 | 5.5 | 4.0 | 1.9 | 3.6 | 5.7 | 2.4 | 5.2 | 6.1 | 2.5 | 5.8 | 5.6 | 3.1 | 5.1 | 5.8 | 3.0 | 5.3 |
| ビタミンK | μg | 213 | 169 | 163 | 113 | 81 | 90 | 175 | 128 | 140 | 192 | 145 | 147 | 171 | 133 | 129 | 209 | 161 | 158 |
| ビタミンB ₁ | mg | 0.77 | 0.34 | 0.72 | 0.55 | 0.21 | 0.56 | 0.85 | 0.29 | 0.80 | 0.83 | 0.39 | 0.76 | 0.76 | 0.36 | 0.69 | 0.75 | 0.31 | 0.71 |
| ビタミンB ₂ | mg | 1.07 | 0.47 | 1.00 | 0.80 | 0.39 | 0.74 | 1.13 | 0.35 | 1.08 | 1.05 | 0.45 | 0.95 | 0.91 | 0.40 | 0.90 | 0.99 | 0.48 | 0.93 |
| ナイアシン | mgNE ^{*3} | 13.1 | 6.1 | 12.1 | 7.2 | 2.9 | 7.0 | 11.5 | 4.8 | 10.5 | 12.2 | 5.2 | 10.8 | 12.3 | 6.4 | 11.1 | 12.6 | 5.3 | 11.9 |
| ビタミンB ₆ | mg | 1.02 | 0.43 | 0.97 | 0.67 | 0.27 | 0.67 | 0.97 | 0.33 | 0.94 | 1.00 | 0.38 | 0.95 | 0.89 | 0.40 | 0.85 | 0.92 | 0.38 | 0.88 |
| ビタミンB ₁₂ | μg | 5.5 | 5.7 | 3.7 | 2.9 | 2.6 | 2.0 | 4.8 | 4.1 | 3.5 | 4.2 | 3.9 | 2.7 | 4.6 | 5.3 | 2.8 | 4.8 | 5.6 | 2.8 |
| 葉酸 | μg | 271 | 130 | 253 | 148 | 64 | 142 | 222 | 77 | 215 | 229 | 98 | 214 | 217 | 98 | 198 | 233 | 116 | 221 |
| パントテン酸 | mg | 5.05 | 1.84 | 4.86 | 3.94 | 1.45 | 3.98 | 5.60 | 1.45 | 5.50 | 5.10 | 1.70 | 4.80 | 4.52 | 1.73 | 4.33 | 4.79 | 1.75 | 4.65 |
| ビタミンC | mg | 96 | 76 | 76 | 49 | 35 | 41 | 69 | 46 | 61 | 70 | 57 | 57 | 67 | 62 | 53 | 69 | 57 | 53 |
| ナトリウム | mg | 3,578 | 1,437 | 3,427 | 1,973 | 786 | 1,883 | 3,316 | 1,032 | 3,244 | 3,419 | 1,308 | 3,270 | 3,391 | 1,317 | 3,357 | 3,518 | 1,393 | 3,348 |
| 食塩相当量 | g | 9.1 | 3.7 | 8.7 | 5.0 | 2.0 | 4.8 | 8.4 | 2.6 | 8.2 | 8.7 | 3.3 | 8.3 | 8.6 | 3.3 | 8.5 | 8.9 | 3.5 | 8.5 |
| 食塩相当量 | g/1,000kcal | 5.6 | 4.3 | 5.2 | 4.2 | 1.3 | 4.0 | 4.7 | 1.4 | 4.5 | 4.9 | 1.5 | 4.8 | 5.5 | 1.9 | 5.2 | 6.1 | 12.1 | 5.2 |
| カリウム | mg | 2,143 | 857 | 2,043 | 1,442 | 554 | 1,442 | 2,047 | 566 | 1,988 | 1,850 | 677 | 1,775 | 1,770 | 768 | 1,686 | 1,893 | 706 | 1,818 |
| カルシウム | mg | 489 | 247 | 457 | 413 | 217 | 380 | 607 | 206 | 596 | 431 | 207 | 393 | 405 | 210 | 375 | 441 | 226 | 403 |
| マグネシウム | mg | 225 | 86 | 215 | 140 | 52 | 138 | 211 | 61 | 203 | 197 | 65 | 190 | 192 | 77 | 183 | 211 | 77 | 204 |
| リン | mg | 908 | 313 | 881 | 659 | 241 | 654 | 1,007 | 256 | 992 | 898 | 275 | 858 | 817 | 293 | 797 | 862 | 291 | 846 |
| 鉄 | mg | 7.0 | 2.9 | 6.7 | 4.1 | 1.7 | 3.9 | 6.3 | 2.2 | 6.0 | 6.8 | 2.5 | 6.6 | 6.2 | 2.6 | 5.9 | 6.7 | 2.8 | 6.3 |
| 亜鉛 | mg | 7.2 | 2.5 | 7.0 | 5.2 | 1.7 | 5.1 | 8.0 | 2.1 | 7.8 | 8.1 | 2.7 | 7.6 | 7.0 | 2.5 | 6.8 | 7.1 | 2.6 | 7.0 |
| 銅 | mg | 1.03 | 0.37 | 0.99 | 0.65 | 0.22 | 0.65 | 0.99 | 0.29 | 0.94 | 1.00 | 0.32 | 0.96 | 0.93 | 0.35 | 0.91 | 0.99 | 0.35 | 0.96 |
| 脂肪エネルギー比率 | % ^{*4} | 26.8 | 7.5 | 26.9 | 28.1 | 6.5 | 28.5 | 29.8 | 6.1 | 29.4 | 31.1 | 7.1 | 30.7 | 28.9 | 8.1 | 29.0 | 27.8 | 7.0 | 28.4 |
| 炭水化物エネルギー比率 | % ^{*4} | 58.1 | 8.4 | 57.9 | 57.8 | 7.1 | 57.2 | 55.5 | 6.9 | 55.9 | 54.0 | 8.2 | 53.8 | 56.3 | 9.2 | 56.1 | 57.3 | 8.1 | 57.1 |
| 動物性たんぱく質比率 | % ^{*4} | 51.7 | 13.5 | 52.9 | 55.6 | 11.4 | 56.7 | 57.1 | 10.2 | 57.4 | 56.3 | 12.9 | 56.8 | 53.1 | 14.4 | 54.5 | 49.8 | 14.8 | 51.5 |
| 穀類エネルギー比率 | % ^{*4} | 40.8 | 12.1 | 40.1 | 38.7 | 10.2 | 38.6 | 40.0 | 9.7 | 39.9 | 40.4 | 11.4 | 40.1 | 43.0 | 14.0 | 42.6 | 43.3 | 12.8 | 42.5 |

*1 RE：レチノール当量 *2 α-トコフェロール量（α-トコフェロール以外のビタミン E は含んでいない） *3 NE：ナイアシン当量

*4 これらの比率は個々人の計算値を平均したものである。

－女性， 1 歳以上

1 人 1 日 当たり

| 40-49歳 | | | 50-59歳 | | | 60-69歳 | | | 70歳以上 | | | (再掲)20歳以上 | | | (再掲)75歳以上 | | |
|--------|-------|-------|--------|-------|-------|--------|-------|-------|-------|-------|-------|-----------|-------|-------|-----------|-------|-------|
| 平均値 | 標準偏差 | 中央値 | 平均値 | 標準偏差 | 中央値 | 平均値 | 標準偏差 | 中央値 | 平均値 | 標準偏差 | 中央値 | 平均値 | 標準偏差 | 中央値 | 平均値 | 標準偏差 | 中央値 |
| 533 | | | 506 | | | 770 | | | 970 | | | 3,483 | | | 604 | | |
| 1,633 | 420 | 1,608 | 1,724 | 437 | 1,675 | 1,752 | 455 | 1,725 | 1,643 | 447 | 1,607 | 16,790 | 455 | 16,53 | 1,580 | 435 | 1,549 |
| 59.4 | 18.4 | 58.3 | 65.3 | 20.7 | 64.2 | 68.1 | 21.1 | 66.9 | 63.4 | 21.4 | 60.7 | 63.6 | 20.7 | 61.8 | 59.8 | 19.9 | 57.6 |
| 31.3 | 14.5 | 29.8 | 34.9 | 17.0 | 33.4 | 35.9 | 17.2 | 35.1 | 33.1 | 16.6 | 30.5 | 33.5 | 16.4 | 31.7 | 31.0 | 15.8 | 28.3 |
| 51.4 | 20.9 | 48.7 | 52.8 | 20.6 | 50.1 | 51.1 | 21.5 | 48.6 | 44.3 | 19.9 | 41.5 | 49.8 | 21.4 | 47.3 | 40.5 | 17.8 | 37.7 |
| 25.6 | 14.6 | 24.1 | 26.2 | 15.8 | 23.8 | 24.6 | 14.0 | 23.0 | 22.3 | 13.4 | 19.1 | 24.6 | 14.5 | 22.4 | 20.1 | 11.7 | 17.4 |
| 14.28 | 7.00 | 13.28 | 14.32 | 7.05 | 13.26 | 13.52 | 6.52 | 12.65 | 11.76 | 6.34 | 10.84 | 13.48 | 6.90 | 12.57 | 10.72 | 5.73 | 9.65 |
| 17.83 | 8.12 | 16.60 | 17.97 | 7.96 | 16.94 | 17.12 | 8.25 | 15.90 | 14.53 | 7.50 | 13.40 | 16.84 | 8.18 | 15.69 | 13.18 | 6.63 | 12.30 |
| 8.40 | 3.97 | 7.70 | 8.94 | 3.88 | 8.42 | 8.78 | 4.42 | 8.01 | 7.66 | 4.11 | 6.90 | 8.46 | 4.24 | 7.82 | 7.12 | 3.58 | 6.37 |
| 1.82 | 1.19 | 1.52 | 2.10 | 1.29 | 1.77 | 2.24 | 1.40 | 1.98 | 2.09 | 1.34 | 1.79 | 2.03 | 1.30 | 1.73 | 1.95 | 1.23 | 1.65 |
| 270 | 156 | 258 | 299 | 175 | 280 | 298 | 181 | 277 | 268 | 169 | 243 | 282 | 172 | 262 | 256 | 171 | 233 |
| 221.1 | 62.3 | 219.8 | 234.8 | 65.1 | 226.8 | 247.8 | 70.3 | 241.8 | 242.4 | 69.0 | 236.8 | 235.5 | 68.9 | 230.9 | 238.7 | 72.0 | 231.4 |
| 12.2 | 5.2 | 11.6 | 14.2 | 5.9 | 13.5 | 16.4 | 6.7 | 15.6 | 15.5 | 6.7 | 14.7 | 14.3 | 6.3 | 13.4 | 14.7 | 6.5 | 13.5 |
| 2.9 | 1.4 | 2.7 | 3.3 | 1.5 | 3.1 | 3.8 | 1.7 | 3.6 | 3.5 | 1.7 | 3.3 | 3.3 | 1.6 | 3.1 | 3.3 | 1.7 | 3.0 |
| 8.9 | 3.8 | 8.4 | 10.3 | 4.4 | 9.8 | 12.0 | 5.1 | 11.5 | 11.4 | 4.9 | 10.9 | 10.4 | 4.7 | 9.8 | 10.8 | 4.8 | 10.0 |
| 420 | 448 | 349 | 505 | 590 | 408 | 556 | 612 | 433 | 537 | 582 | 421 | 502 | 562 | 392 | 509 | 605 | 389 |
| 5.8 | 7.1 | 2.9 | 7.0 | 7.2 | 4.2 | 8.6 | 8.8 | 5.6 | 8.5 | 9.4 | 5.8 | 7.3 | 8.2 | 4.1 | 8.0 | 8.5 | 5.5 |
| 5.6 | 2.8 | 5.2 | 6.3 | 2.8 | 5.9 | 7.1 | 3.9 | 6.3 | 6.3 | 3.2 | 5.7 | 6.2 | 3.3 | 5.7 | 5.8 | 3.0 | 5.2 |
| 199 | 150 | 145 | 222 | 168 | 169 | 257 | 201 | 212 | 230 | 176 | 175 | 223 | 174 | 171 | 206 | 154 | 163 |
| 0.72 | 0.33 | 0.67 | 0.79 | 0.35 | 0.73 | 0.83 | 0.34 | 0.77 | 0.78 | 0.35 | 0.72 | 0.78 | 0.34 | 0.72 | 0.72 | 0.32 | 0.67 |
| 0.99 | 0.46 | 0.90 | 1.09 | 0.46 | 1.03 | 1.17 | 0.47 | 1.12 | 1.13 | 0.51 | 1.05 | 1.08 | 0.48 | 1.01 | 1.07 | 0.48 | 0.98 |
| 12.8 | 5.7 | 12.0 | 14.7 | 6.6 | 13.4 | 14.9 | 6.3 | 14.0 | 13.3 | 5.9 | 12.4 | 13.6 | 6.1 | 12.7 | 12.3 | 5.5 | 11.4 |
| 0.91 | 0.37 | 0.87 | 1.07 | 0.43 | 1.02 | 1.17 | 0.48 | 1.11 | 1.11 | 0.45 | 1.05 | 1.05 | 0.44 | 1.00 | 1.04 | 0.43 | 1.00 |
| 4.7 | 5.0 | 3.1 | 5.8 | 6.1 | 3.9 | 6.7 | 6.1 | 4.6 | 6.5 | 6.5 | 4.5 | 5.8 | 6.0 | 3.9 | 6.3 | 6.6 | 4.3 |
| 234 | 108 | 216 | 284 | 127 | 269 | 327 | 138 | 310 | 316 | 135 | 299 | 283 | 133 | 265 | 300 | 134 | 286 |
| 4.66 | 1.64 | 4.44 | 5.15 | 1.93 | 4.95 | 5.46 | 1.89 | 5.23 | 5.17 | 1.92 | 4.93 | 5.05 | 1.87 | 4.84 | 4.90 | 1.88 | 4.68 |
| 70 | 54 | 57 | 99 | 71 | 82 | 129 | 91 | 111 | 125 | 80 | 111 | 102 | 79 | 82 | 119 | 76 | 104 |
| 3,418 | 1,288 | 3,275 | 3,754 | 1,473 | 3,595 | 3,949 | 1,499 | 3,773 | 3,759 | 1,485 | 3,588 | 3,689 | 1,446 | 3,537 | 3,639 | 1,465 | 3,473 |
| 8.7 | 3.3 | 8.3 | 9.5 | 3.7 | 9.1 | 10.0 | 3.8 | 9.6 | 9.5 | 3.8 | 9.1 | 9.4 | 3.7 | 9.0 | 9.2 | 3.7 | 8.8 |
| 5.4 | 1.8 | 5.1 | 5.6 | 1.9 | 5.4 | 5.8 | 2.0 | 5.5 | 5.9 | 2.0 | 5.6 | 5.7 | 4.6 | 5.4 | 5.9 | 2.0 | 5.7 |
| 1,874 | 673 | 1,816 | 2,246 | 837 | 2,138 | 2,506 | 918 | 2,412 | 2,372 | 917 | 2,300 | 2,200 | 878 | 2,098 | 2,242 | 887 | 2,164 |
| 420 | 212 | 397 | 490 | 251 | 452 | 540 | 257 | 501 | 521 | 266 | 475 | 486 | 250 | 448 | 489 | 257 | 441 |
| 204 | 72 | 198 | 239 | 86 | 228 | 259 | 90 | 251 | 243 | 89 | 234 | 232 | 87 | 222 | 230 | 83 | 218 |
| 836 | 271 | 810 | 934 | 316 | 912 | 991 | 326 | 966 | 933 | 327 | 883 | 913 | 316 | 883 | 880 | 312 | 840 |
| 6.3 | 2.4 | 6.0 | 7.4 | 2.7 | 7.1 | 8.0 | 3.0 | 7.7 | 7.7 | 2.9 | 7.3 | 7.2 | 2.9 | 6.9 | 7.3 | 2.8 | 7.0 |
| 6.9 | 2.1 | 6.8 | 7.3 | 2.5 | 7.0 | 7.6 | 2.6 | 7.2 | 7.1 | 2.4 | 6.8 | 7.2 | 2.5 | 6.9 | 6.7 | 2.2 | 6.5 |
| 0.96 | 0.34 | 0.91 | 1.06 | 0.35 | 1.02 | 1.15 | 0.38 | 1.12 | 1.11 | 0.37 | 1.07 | 1.06 | 0.37 | 1.02 | 1.07 | 0.36 | 1.03 |
| 28.0 | 7.5 | 27.7 | 27.3 | 6.8 | 27.2 | 25.9 | 7.5 | 25.6 | 23.8 | 7.1 | 23.5 | 26.3 | 7.5 | 26.2 | 22.8 | 6.9 | 22.5 |
| 57.4 | 8.4 | 57.8 | 57.5 | 7.8 | 57.6 | 58.5 | 8.5 | 58.4 | 60.7 | 8.2 | 60.8 | 58.5 | 8.5 | 58.4 | 62.0 | 8.2 | 62.3 |
| 50.9 | 13.4 | 52.1 | 51.5 | 13.7 | 52.9 | 50.7 | 13.4 | 52.4 | 50.2 | 13.3 | 51.5 | 50.8 | 13.7 | 52.1 | 49.6 | 13.8 | 51.0 |
| 42.8 | 12.6 | 42.9 | 39.5 | 11.4 | 38.8 | 38.7 | 11.8 | 38.2 | 41.0 | 12.1 | 40.0 | 41.0 | 12.4 | 40.3 | 42.1 | 12.1 | 41.4 |

(25年)

第 2 表 栄養素等摂取量－エネルギー・栄養素等，地域ブロック別，平均値，標準偏差，中央値

| | | 総 数 | | | 北海道 | | | 東北 | | | 関東Ⅰ | | | 関東Ⅱ | | | 北陸 | | |
|---------------------|--------------------|-------|-------|-------|-------|-------|-------|-------|-------|-------|-------|-------|-------|-------|-------|-------|-------|-------|-------|
| | | 平均値 | 標準偏差 | 中央値 | 平均値 | 標準偏差 | 中央値 | 平均値 | 標準偏差 | 中央値 | 平均値 | 標準偏差 | 中央値 | 平均値 | 標準偏差 | 中央値 | 平均値 | 標準偏差 | 中央値 |
| 調査人数 | 人 | 7,801 | | | 329 | | | 584 | | | 1,750 | | | 658 | | | 393 | | |
| エネルギー | kcal | 1,873 | 573 | 1,818 | 1,800 | 554 | 1,742 | 1,932 | 609 | 1,845 | 1,891 | 559 | 1,838 | 1,948 | 626 | 1,892 | 1,872 | 549 | 1,812 |
| たんぱく質 | g | 68.9 | 23.5 | 66.6 | 67.3 | 24.8 | 65.7 | 72.2 | 23.6 | 69.7 | 69.6 | 23.1 | 67.4 | 69.3 | 23.3 | 68.5 | 68.6 | 22.1 | 65.9 |
| うち動物性 | g | 37.2 | 18.2 | 35.2 | 36.5 | 19.0 | 34.2 | 38.6 | 18.2 | 37.2 | 37.6 | 17.9 | 35.3 | 36.8 | 17.2 | 36.2 | 36.4 | 17.9 | 34.0 |
| 脂質 | g | 55.0 | 24.0 | 52.0 | 51.8 | 24.8 | 47.8 | 52.1 | 23.8 | 49.1 | 57.4 | 23.8 | 54.7 | 56.1 | 23.8 | 53.5 | 52.9 | 23.8 | 49.6 |
| うち動物性 | g | 28.1 | 16.3 | 25.6 | 26.8 | 17.3 | 23.8 | 26.4 | 16.5 | 24.2 | 29.2 | 16.5 | 26.7 | 27.7 | 15.2 | 25.9 | 27.1 | 16.7 | 24.8 |
| 飽和脂肪酸 | g | 15.09 | 7.66 | 13.95 | 14.46 | 8.13 | 13.20 | 14.10 | 7.95 | 12.86 | 15.82 | 7.53 | 14.68 | 15.25 | 7.55 | 14.10 | 14.34 | 7.55 | 13.52 |
| 一価不飽和脂肪酸 | g | 18.82 | 9.24 | 17.39 | 17.63 | 9.44 | 15.89 | 17.60 | 9.16 | 16.26 | 19.73 | 9.26 | 18.58 | 19.27 | 9.28 | 17.60 | 17.65 | 9.23 | 16.63 |
| n-6系脂肪酸 | g | 9.28 | 4.71 | 8.55 | 8.69 | 4.70 | 8.06 | 9.15 | 4.42 | 8.44 | 9.72 | 4.71 | 9.14 | 9.62 | 5.01 | 8.81 | 9.15 | 4.38 | 8.65 |
| n-3系脂肪酸 | g | 2.17 | 1.44 | 1.84 | 2.13 | 1.35 | 1.77 | 2.24 | 1.37 | 1.92 | 2.25 | 1.50 | 1.91 | 2.30 | 1.49 | 2.02 | 2.26 | 1.48 | 1.93 |
| コレステロール | mg | 307 | 184 | 283 | 301 | 181 | 278 | 317 | 194 | 291 | 300 | 177 | 271 | 300 | 181 | 283 | 299 | 177 | 268 |
| 炭水化物 | g | 258.6 | 84.4 | 250.2 | 252.4 | 79.1 | 245.5 | 271.4 | 91.4 | 258.0 | 256.6 | 80.3 | 248.4 | 274.5 | 97.4 | 264.2 | 263.9 | 80.3 | 257.7 |
| 食物繊維 | g | 14.2 | 6.4 | 13.2 | 13.7 | 6.5 | 12.9 | 14.8 | 6.2 | 14.2 | 14.4 | 6.3 | 13.5 | 15.2 | 7.2 | 14.0 | 15.8 | 6.9 | 15.2 |
| うち水溶性 | g | 3.3 | 1.6 | 3.1 | 3.3 | 1.6 | 3.1 | 3.4 | 1.6 | 3.2 | 3.4 | 1.6 | 3.2 | 3.6 | 1.8 | 3.4 | 3.6 | 1.7 | 3.4 |
| うち不溶性 | g | 10.4 | 4.8 | 9.6 | 10.0 | 4.9 | 9.5 | 10.8 | 4.6 | 10.3 | 10.4 | 4.7 | 9.7 | 11.1 | 5.4 | 10.2 | 11.5 | 5.2 | 11.1 |
| ビタミンA | μgRE ^{*1} | 516 | 623 | 406 | 446 | 331 | 369 | 492 | 502 | 369 | 516 | 505 | 419 | 599 | 995 | 434 | 518 | 588 | 404 |
| ビタミンD | μg | 7.5 | 8.6 | 4.1 | 9.1 | 12.5 | 4.2 | 9.0 | 9.9 | 5.4 | 7.2 | 8.2 | 3.8 | 8.2 | 8.7 | 4.6 | 7.5 | 7.4 | 4.4 |
| ビタミンE | mg ^{*2} | 6.4 | 3.2 | 5.8 | 6.4 | 3.3 | 5.9 | 6.3 | 3.3 | 5.8 | 6.6 | 3.3 | 6.1 | 6.6 | 3.4 | 5.9 | 6.7 | 3.7 | 6.2 |
| ビタミンK | μg | 220 | 172 | 169 | 217 | 163 | 172 | 247 | 177 | 193 | 231 | 185 | 182 | 250 | 182 | 199 | 244 | 219 | 176 |
| ビタミンB ₁ | mg | 0.85 | 0.39 | 0.77 | 0.78 | 0.37 | 0.71 | 0.85 | 0.40 | 0.78 | 0.90 | 0.41 | 0.82 | 0.89 | 0.41 | 0.81 | 0.85 | 0.37 | 0.81 |
| ビタミンB ₂ | mg | 1.13 | 0.50 | 1.06 | 1.06 | 0.47 | 1.03 | 1.17 | 0.50 | 1.11 | 1.15 | 0.52 | 1.07 | 1.18 | 0.54 | 1.11 | 1.10 | 0.50 | 1.02 |
| ナイアシン | mgNE ^{*3} | 14.4 | 7.0 | 13.2 | 13.4 | 6.5 | 12.6 | 14.9 | 7.2 | 13.5 | 14.8 | 6.9 | 13.7 | 14.8 | 7.4 | 13.4 | 15.0 | 6.9 | 13.9 |
| ビタミンB ₆ | mg | 1.11 | 0.48 | 1.04 | 1.03 | 0.46 | 0.95 | 1.13 | 0.47 | 1.08 | 1.13 | 0.48 | 1.06 | 1.14 | 0.49 | 1.07 | 1.11 | 0.48 | 1.03 |
| ビタミンB ₁₂ | μg | 6.1 | 6.5 | 4.0 | 6.5 | 6.6 | 4.3 | 7.7 | 8.0 | 5.3 | 6.2 | 6.3 | 4.2 | 6.4 | 6.5 | 4.2 | 5.9 | 5.8 | 4.2 |
| 葉酸 | μg | 280 | 137 | 258 | 254 | 114 | 238 | 291 | 130 | 273 | 280 | 131 | 258 | 304 | 164 | 273 | 298 | 156 | 282 |
| パントテン酸 | mg | 5.41 | 1.97 | 5.20 | 5.37 | 1.98 | 5.19 | 5.67 | 1.95 | 5.52 | 5.47 | 1.97 | 5.28 | 5.68 | 2.10 | 5.53 | 5.56 | 1.89 | 5.39 |
| ビタミンC | mg | 94 | 75 | 74 | 87 | 67 | 68 | 85 | 63 | 72 | 94 | 72 | 73 | 103 | 86 | 81 | 110 | 95 | 84 |
| ナトリウム | mg | 3,868 | 1,576 | 3,677 | 3,574 | 1,454 | 3,413 | 4,310 | 1,711 | 4,094 | 3,994 | 1,547 | 3,849 | 4,102 | 1,764 | 3,864 | 3,952 | 1,440 | 3,734 |
| 食塩相当量 | g | 9.8 | 4.0 | 9.3 | 9.1 | 3.7 | 8.7 | 10.9 | 4.3 | 10.4 | 10.1 | 3.9 | 9.8 | 10.4 | 4.5 | 9.8 | 10.0 | 3.7 | 9.5 |
| 食塩相当量 | g/1,000kcal | 5.4 | 3.3 | 5.1 | 5.2 | 1.9 | 5.0 | 5.8 | 2.0 | 5.5 | 5.5 | 1.9 | 5.2 | 5.5 | 2.0 | 5.1 | 5.5 | 1.8 | 5.3 |
| カリウム | mg | 2,231 | 881 | 2,127 | 2,212 | 994 | 2,033 | 2,319 | 848 | 2,237 | 2,253 | 892 | 2,138 | 2,331 | 925 | 2,223 | 2,362 | 900 | 2,235 |
| カルシウム | mg | 504 | 254 | 466 | 494 | 259 | 475 | 525 | 244 | 481 | 507 | 253 | 466 | 513 | 245 | 478 | 511 | 243 | 476 |
| マグネシウム | mg | 239 | 91 | 229 | 232 | 95 | 220 | 254 | 87 | 249 | 243 | 89 | 231 | 245 | 95 | 234 | 250 | 89 | 243 |
| リン | mg | 978 | 340 | 947 | 965 | 356 | 951 | 1,027 | 338 | 1,009 | 999 | 339 | 964 | 998 | 346 | 983 | 988 | 311 | 963 |
| 鉄 | mg | 7.4 | 3.0 | 7.0 | 6.8 | 2.9 | 6.5 | 7.8 | 2.8 | 7.6 | 7.4 | 2.9 | 7.1 | 7.7 | 3.4 | 7.4 | 7.6 | 3.0 | 7.3 |
| 亜鉛 | mg | 8.0 | 2.9 | 7.6 | 7.7 | 3.2 | 7.5 | 8.2 | 2.9 | 7.7 | 8.0 | 2.9 | 7.7 | 8.0 | 2.9 | 7.7 | 7.8 | 2.6 | 7.6 |
| 銅 | mg | 1.12 | 0.41 | 1.08 | 1.08 | 0.37 | 1.08 | 1.21 | 0.41 | 1.18 | 1.13 | 0.40 | 1.10 | 1.18 | 0.45 | 1.13 | 1.13 | 0.38 | 1.09 |
| 脂肪エネルギー比率 | % ^{*4} | 26.2 | 7.4 | 26.2 | 25.5 | 8.0 | 25.3 | 24.1 | 7.5 | 24.0 | 27.1 | 7.2 | 27.1 | 25.9 | 7.2 | 25.6 | 25.2 | 7.6 | 25.4 |
| 炭水化物エネルギー比率 | % ^{*4} | 58.9 | 8.4 | 58.9 | 59.4 | 9.1 | 59.1 | 60.7 | 8.5 | 60.8 | 58.1 | 8.1 | 58.2 | 59.7 | 8.1 | 59.5 | 60.0 | 8.8 | 60.0 |
| 動物性たんぱく質比率 | % ^{*4} | 52.3 | 13.3 | 53.5 | 52.2 | 13.6 | 53.4 | 51.7 | 13.4 | 52.1 | 52.2 | 12.7 | 53.7 | 51.5 | 13.3 | 52.9 | 51.2 | 13.7 | 52.1 |

*1 RE：レチノール当量 *2 a-トコフェロール量（a-トコフェロール以外のビタミンEは含んでいない） *3 NE：ナイアシン当量

*4 これらの比率は個人の計算値を平均したものである。

ー総数, 1 歳以上

1 人 1 日当たり

| 東海 | | | 近畿 I | | | 近畿 II | | | 中国 | | | 四国 | | | 北九州 | | | 南九州 | | |
|-------|-------|-------|-------|-------|-------|-------|-------|-------|-------|-------|-------|-------|-------|-------|-------|-------|-------|-------|-------|-------|
| 平均値 | 標準偏差 | 中央値 | 平均値 | 標準偏差 | 中央値 | 平均値 | 標準偏差 | 中央値 | 平均値 | 標準偏差 | 中央値 | 平均値 | 標準偏差 | 中央値 | 平均値 | 標準偏差 | 中央値 | 平均値 | 標準偏差 | 中央値 |
| 1,088 | | | 1,033 | | | 209 | | | 562 | | | 263 | | | 533 | | | 399 | | |
| 1,791 | 543 | 1,748 | 1,859 | 561 | 1,815 | 1,882 | 543 | 1,845 | 1,872 | 570 | 1,820 | 1,868 | 542 | 1,839 | 1,908 | 596 | 1,846 | 1,851 | 626 | 1,785 |
| 65.5 | 22.0 | 63.2 | 68.7 | 24.0 | 66.3 | 69.6 | 21.4 | 68.1 | 69.2 | 24.6 | 68.2 | 68.6 | 23.9 | 67.5 | 71.1 | 25.4 | 67.2 | 67.9 | 25.0 | 64.4 |
| 35.2 | 17.5 | 33.1 | 37.5 | 18.5 | 35.3 | 38.3 | 17.3 | 35.9 | 38.1 | 18.5 | 36.1 | 36.7 | 18.2 | 34.5 | 38.9 | 19.7 | 36.7 | 37.2 | 19.8 | 34.1 |
| 53.8 | 22.6 | 51.3 | 57.1 | 25.3 | 53.7 | 53.7 | 22.3 | 50.3 | 54.3 | 23.9 | 50.7 | 50.6 | 21.3 | 48.0 | 55.3 | 23.6 | 52.3 | 54.2 | 26.3 | 48.8 |
| 27.4 | 15.2 | 25.0 | 29.6 | 17.2 | 26.6 | 27.5 | 16.5 | 24.7 | 28.3 | 16.2 | 26.8 | 25.6 | 15.3 | 22.3 | 28.6 | 15.7 | 26.7 | 27.7 | 16.8 | 24.9 |
| 14.85 | 7.18 | 13.98 | 15.91 | 7.94 | 14.70 | 14.65 | 7.34 | 13.24 | 14.95 | 7.92 | 13.68 | 13.20 | 6.44 | 12.58 | 15.07 | 7.86 | 13.70 | 14.66 | 7.94 | 12.80 |
| 18.52 | 8.81 | 17.35 | 19.58 | 9.57 | 18.16 | 18.09 | 8.07 | 16.20 | 18.43 | 9.12 | 17.43 | 17.04 | 8.11 | 16.11 | 18.95 | 9.04 | 17.55 | 18.77 | 10.29 | 16.32 |
| 9.09 | 4.58 | 8.16 | 9.47 | 5.01 | 8.54 | 9.08 | 4.33 | 8.72 | 8.75 | 4.32 | 8.08 | 8.57 | 4.58 | 7.85 | 9.06 | 4.51 | 8.19 | 9.22 | 5.28 | 8.62 |
| 2.03 | 1.29 | 1.73 | 2.05 | 1.36 | 1.75 | 2.40 | 1.46 | 2.06 | 2.08 | 1.47 | 1.73 | 2.34 | 1.55 | 2.11 | 2.19 | 1.38 | 2.00 | 2.05 | 1.60 | 1.65 |
| 293 | 174 | 274 | 316 | 191 | 293 | 321 | 193 | 296 | 313 | 181 | 298 | 305 | 200 | 264 | 332 | 194 | 314 | 307 | 190 | 298 |
| 247.6 | 82.4 | 240.4 | 251.4 | 79.8 | 245.2 | 261.6 | 84.4 | 261.1 | 259.4 | 80.0 | 251.0 | 266.7 | 84.8 | 264.9 | 263.7 | 90.0 | 255.9 | 255.9 | 85.4 | 248.0 |
| 13.5 | 6.4 | 12.4 | 13.6 | 6.1 | 12.7 | 13.6 | 5.0 | 13.0 | 13.9 | 6.4 | 13.1 | 14.2 | 6.5 | 13.3 | 14.4 | 6.0 | 13.5 | 13.7 | 6.6 | 12.4 |
| 3.2 | 1.8 | 2.9 | 3.1 | 1.5 | 2.9 | 3.0 | 1.2 | 2.9 | 3.2 | 1.6 | 3.0 | 3.2 | 1.6 | 3.0 | 3.3 | 1.4 | 3.1 | 3.1 | 1.6 | 2.7 |
| 9.8 | 4.6 | 9.0 | 10.0 | 4.6 | 9.3 | 10.0 | 3.9 | 9.8 | 10.3 | 4.8 | 9.6 | 10.6 | 4.9 | 9.9 | 10.5 | 4.5 | 10.0 | 9.9 | 5.0 | 9.1 |
| 473 | 535 | 376 | 546 | 689 | 410 | 527 | 1136 | 398 | 503 | 371 | 424 | 427 | 297 | 356 | 585 | 843 | 437 | 494 | 359 | 442 |
| 6.8 | 7.9 | 3.7 | 6.4 | 7.8 | 3.5 | 9.4 | 11.0 | 5.7 | 7.8 | 9.7 | 4.0 | 7.7 | 7.3 | 5.5 | 7.5 | 7.5 | 4.6 | 6.6 | 7.0 | 4.2 |
| 6.1 | 3.2 | 5.6 | 6.4 | 3.1 | 5.8 | 6.2 | 2.7 | 5.7 | 6.2 | 2.9 | 5.6 | 6.1 | 3.3 | 5.7 | 6.4 | 3.1 | 5.8 | 6.1 | 3.2 | 5.5 |
| 193 | 147 | 146 | 202 | 164 | 152 | 206 | 149 | 167 | 217 | 165 | 165 | 186 | 137 | 153 | 217 | 161 | 177 | 212 | 159 | 166 |
| 0.81 | 0.40 | 0.74 | 0.84 | 0.38 | 0.76 | 0.82 | 0.32 | 0.77 | 0.82 | 0.37 | 0.76 | 0.81 | 0.39 | 0.75 | 0.84 | 0.38 | 0.79 | 0.78 | 0.36 | 0.72 |
| 1.08 | 0.50 | 1.00 | 1.11 | 0.48 | 1.04 | 1.13 | 0.46 | 1.10 | 1.08 | 0.48 | 1.01 | 1.14 | 0.52 | 1.09 | 1.16 | 0.50 | 1.12 | 1.13 | 0.51 | 1.09 |
| 13.6 | 6.5 | 12.5 | 14.4 | 6.9 | 13.2 | 14.8 | 6.5 | 13.5 | 14.5 | 7.1 | 13.4 | 14.5 | 7.3 | 13.2 | 14.6 | 6.9 | 13.1 | 14.0 | 7.3 | 12.4 |
| 1.05 | 0.46 | 0.98 | 1.10 | 0.47 | 1.02 | 1.12 | 0.43 | 1.06 | 1.09 | 0.48 | 1.00 | 1.14 | 0.53 | 1.08 | 1.14 | 0.47 | 1.07 | 1.08 | 0.48 | 0.99 |
| 5.8 | 6.2 | 3.7 | 5.6 | 5.8 | 3.6 | 6.7 | 8.4 | 4.1 | 6.0 | 6.4 | 3.8 | 5.9 | 5.0 | 4.3 | 6.4 | 7.6 | 4.1 | 5.5 | 5.9 | 3.9 |
| 264 | 133 | 238 | 274 | 134 | 250 | 290 | 173 | 272 | 269 | 126 | 249 | 287 | 128 | 272 | 291 | 141 | 267 | 275 | 130 | 255 |
| 5.11 | 1.78 | 4.88 | 5.29 | 1.91 | 5.02 | 5.40 | 1.94 | 5.12 | 5.41 | 2.07 | 5.22 | 5.14 | 1.98 | 4.96 | 5.58 | 2.08 | 5.37 | 5.27 | 2.06 | 5.00 |
| 90 | 74 | 71 | 91 | 73 | 67 | 95 | 61 | 83 | 90 | 70 | 69 | 121 | 99 | 93 | 96 | 67 | 82 | 89 | 67 | 72 |
| 3,649 | 1,555 | 3,432 | 3,726 | 1,492 | 3,539 | 3,835 | 1,482 | 3,711 | 3,635 | 1,490 | 3,523 | 3,880 | 1,651 | 3,620 | 3,912 | 1,542 | 3,648 | 3,686 | 1,573 | 3,493 |
| 9.3 | 4.0 | 8.7 | 9.5 | 3.8 | 9.0 | 9.7 | 3.8 | 9.4 | 9.2 | 3.8 | 8.9 | 9.9 | 4.2 | 9.2 | 9.9 | 3.9 | 9.3 | 9.4 | 4.0 | 8.9 |
| 5.3 | 1.9 | 5.0 | 5.2 | 1.7 | 5.0 | 5.3 | 1.8 | 5.1 | 5.0 | 1.8 | 4.7 | 5.3 | 1.8 | 5.1 | 5.8 | 1.08 | 5.1 | 5.2 | 1.8 | 4.9 |
| 2,132 | 854 | 2,034 | 2,169 | 845 | 2,041 | 2,209 | 741 | 2,144 | 2,210 | 899 | 2,113 | 2,232 | 919 | 2,184 | 2,236 | 847 | 2,181 | 2,183 | 879 | 2,057 |
| 483 | 236 | 454 | 501 | 264 | 458 | 499 | 239 | 457 | 510 | 287 | 465 | 480 | 225 | 471 | 505 | 270 | 458 | 513 | 271 | 476 |
| 228 | 89 | 217 | 237 | 93 | 223 | 242 | 82 | 235 | 233 | 89 | 226 | 235 | 98 | 227 | 240 | 90 | 230 | 236 | 95 | 221 |
| 935 | 317 | 899 | 963 | 341 | 921 | 984 | 310 | 960 | 980 | 365 | 943 | 951 | 346 | 941 | 980 | 346 | 943 | 948 | 350 | 911 |
| 7.1 | 2.9 | 6.7 | 7.3 | 3.0 | 6.9 | 7.6 | 3.0 | 7.3 | 7.1 | 2.8 | 6.9 | 7.6 | 3.1 | 7.3 | 7.8 | 3.2 | 7.3 | 7.6 | 3.2 | 7.2 |
| 7.7 | 2.8 | 7.4 | 8.2 | 3.1 | 7.8 | 7.9 | 2.6 | 7.5 | 8.1 | 2.8 | 7.8 | 7.7 | 2.9 | 7.4 | 8.1 | 3.0 | 7.7 | 7.8 | 2.8 | 7.5 |
| 1.08 | 0.41 | 1.03 | 1.09 | 0.40 | 1.04 | 1.12 | 0.38 | 1.07 | 1.10 | 0.39 | 1.08 | 1.11 | 0.40 | 1.07 | 1.15 | 0.41 | 1.08 | 1.08 | 0.41 | 1.04 |
| 26.9 | 7.3 | 26.7 | 27.3 | 7.5 | 27.1 | 25.8 | 8.3 | 25.8 | 25.8 | 7.0 | 25.8 | 24.3 | 7.6 | 24.7 | 26.0 | 7.3 | 25.9 | 26.0 | 7.0 | 26.3 |
| 58.4 | 8.4 | 58.5 | 57.9 | 8.5 | 57.7 | 59.2 | 9.5 | 59.1 | 59.4 | 7.9 | 59.4 | 61.0 | 8.5 | 60.6 | 59.0 | 8.3 | 59.0 | 59.3 | 7.8 | 59.1 |
| 52.0 | 13.9 | 53.5 | 52.9 | 13.1 | 54.4 | 53.4 | 12.7 | 54.6 | 53.1 | 12.5 | 54.7 | 51.5 | 13.5 | 52.0 | 52.6 | 13.2 | 54.3 | 52.8 | 14.6 | 53.5 |

(25年)

第 3 表 食塩摂取量の平均値及び標準偏差－地域ブロック別，平均値，標準偏差－
総数・男性・女性，20 歳以上

(g/日)

| | 総 数 | | | 北海道 | | | 東北 | | | 関東 I | | | 関東 II | | |
|-----|-------|------|------|-----|------|------|-----|------|------|-------|------|------|-------|------|------|
| | 人数 | 平均値 | 標準偏差 | 人数 | 平均値 | 標準偏差 | 人数 | 平均値 | 標準偏差 | 人数 | 平均値 | 標準偏差 | 人数 | 平均値 | 標準偏差 |
| 総 数 | 6,481 | 10.2 | 4.0 | 287 | 9.3 | 3.8 | 502 | 11.1 | 4.1 | 1,449 | 10.5 | 3.9 | 538 | 11 | 4.5 |
| 男 性 | 2,998 | 11.1 | 4.2 | 125 | 10.2 | 3.7 | 227 | 12.1 | 4.3 | 686 | 11.4 | 4.0 | 263 | 11.9 | 4.7 |
| 女 性 | 3,483 | 9.4 | 3.7 | 162 | 8.6 | 3.7 | 275 | 10.3 | 3.8 | 763 | 9.7 | 3.7 | 275 | 10.1 | 4.1 |

| | 北陸 | | | 東海 | | | 近畿 I | | | 近畿 II | | |
|-----|-----|------|------|-----|------|------|------|------|------|-------|------|------|
| | 人数 | 平均値 | 標準偏差 | 人数 | 平均値 | 標準偏差 | 人数 | 平均値 | 標準偏差 | 人数 | 平均値 | 標準偏差 |
| 総 数 | 337 | 10.4 | 3.7 | 867 | 9.7 | 4.0 | 855 | 9.9 | 3.8 | 182 | 10.1 | 3.7 |
| 男 性 | 152 | 11.3 | 3.9 | 390 | 10.6 | 4.2 | 401 | 10.9 | 4.0 | 83 | 11.5 | 4.0 |
| 女 性 | 185 | 9.6 | 3.3 | 477 | 8.9 | 3.6 | 454 | 9.1 | 3.3 | 99 | 9 | 3.1 |

| | 中国 | | | 四国 | | | 北九州 | | | 南九州 | | |
|-----|-----|------|------|-----|------|------|-----|------|------|-----|------|------|
| | 人数 | 平均値 | 標準偏差 | 人数 | 平均値 | 標準偏差 | 人数 | 平均値 | 標準偏差 | 人数 | 平均値 | 標準偏差 |
| 総 数 | 455 | 9.5 | 3.8 | 233 | 10.1 | 4.3 | 451 | 10.1 | 4.0 | 325 | 9.7 | 4.1 |
| 男 性 | 206 | 10.4 | 3.5 | 112 | 10.8 | 4.8 | 213 | 11.1 | 4.2 | 140 | 10.8 | 4.4 |
| 女 性 | 249 | 8.8 | 3.9 | 121 | 9.5 | 3.8 | 238 | 9.2 | 3.5 | 185 | 8.9 | 3.7 |

(25年)

第 4 表 脂肪エネルギー比率ごとの人数の割合－脂肪エネルギー比率の区分，年齢階級別，人数，割合－総数・男性・女性，20 歳以上

| | | 総数 | | 20－29歳 | | 30－39歳 | | 40－49歳 | | 50－59歳 | | 60－69歳 | | 70歳以上 | |
|----|----------|-------|-------|--------|-------|--------|-------|--------|-------|--------|-------|--------|-------|-------|-------|
| | | 人数 | % | 人数 | % | 人数 | % | 人数 | % | 人数 | % | 人数 | % | 人数 | % |
| 総数 | 総 数 | 6,481 | 100 | 557 | 100 | 788 | 100 | 989 | 100 | 961 | 100 | 1,408 | 100 | 1,778 | 100 |
| | 15%未満 | 478 | 7.4 | 24 | 4.3 | 36 | 4.6 | 48 | 4.9 | 48 | 5.0 | 110 | 7.8 | 212 | 11.9 |
| | 15－20%未満 | 976 | 15.1 | 48 | 8.6 | 91 | 11.5 | 100 | 10.1 | 132 | 13.7 | 227 | 16.1 | 378 | 21.3 |
| | 20－25%未満 | 1,614 | 24.9 | 112 | 20.1 | 164 | 20.8 | 226 | 22.9 | 242 | 25.2 | 390 | 27.7 | 480 | 27.0 |
| | 25－30%未満 | 1,613 | 24.9 | 145 | 26.0 | 217 | 27.5 | 275 | 27.8 | 264 | 27.5 | 328 | 23.3 | 384 | 21.6 |
| | 30－35%未満 | 1,127 | 17.4 | 131 | 23.5 | 174 | 22.1 | 207 | 20.9 | 165 | 17.2 | 225 | 16.0 | 225 | 12.7 |
| | 35%以上 | 673 | 10.4 | 97 | 17.4 | 106 | 13.5 | 133 | 13.4 | 110 | 11.4 | 128 | 9.1 | 99 | 5.6 |
| 男性 | 総 数 | 2,998 | 100.0 | 273 | 100.0 | 368 | 100.0 | 456 | 100.0 | 455 | 100.0 | 638 | 100.0 | 808 | 100.0 |
| | 15%未満 | 254 | 8.5 | 11 | 4.0 | 17 | 4.6 | 26 | 5.7 | 36 | 7.9 | 53 | 8.3 | 111 | 13.7 |
| | 15－20%未満 | 493 | 16.4 | 23 | 8.4 | 47 | 12.8 | 54 | 11.8 | 74 | 16.3 | 115 | 18.0 | 180 | 22.3 |
| | 20－25%未満 | 788 | 26.3 | 50 | 18.3 | 89 | 24.2 | 112 | 24.6 | 121 | 26.6 | 192 | 30.1 | 224 | 27.7 |
| | 25－30%未満 | 729 | 24.3 | 88 | 32.2 | 99 | 26.9 | 122 | 26.8 | 112 | 24.6 | 143 | 22.4 | 165 | 20.4 |
| | 30－35%未満 | 474 | 15.8 | 65 | 23.8 | 64 | 17.4 | 97 | 21.3 | 69 | 15.2 | 93 | 14.6 | 86 | 10.6 |
| | 35%以上 | 260 | 8.7 | 36 | 13.2 | 52 | 14.1 | 45 | 9.9 | 43 | 9.5 | 42 | 6.6 | 42 | 5.2 |
| 女性 | 総 数 | 3,483 | 100 | 284 | 100 | 420 | 100 | 533 | 100 | 506 | 100 | 770 | 100 | 970 | 100 |
| | 15%未満 | 224 | 6.4 | 13 | 4.6 | 19 | 4.5 | 22 | 4.1 | 12 | 2.4 | 57 | 7.4 | 101 | 10.4 |
| | 15－20%未満 | 483 | 13.9 | 25 | 8.8 | 44 | 10.5 | 46 | 8.6 | 58 | 11.5 | 112 | 14.5 | 198 | 20.4 |
| | 20－25%未満 | 826 | 23.7 | 62 | 21.8 | 75 | 17.9 | 114 | 21.4 | 121 | 23.9 | 198 | 25.7 | 256 | 26.4 |
| | 25－30%未満 | 884 | 25.4 | 57 | 20.1 | 118 | 28.1 | 153 | 28.7 | 152 | 30.0 | 185 | 24.0 | 219 | 22.6 |
| | 30－35%未満 | 653 | 18.7 | 66 | 23.2 | 110 | 26.2 | 110 | 20.6 | 96 | 19.0 | 132 | 17.1 | 139 | 14.3 |
| | 35%以上 | 413 | 11.9 | 61 | 21.5 | 54 | 12.9 | 88 | 16.5 | 67 | 13.2 | 86 | 11.2 | 57 | 5.9 |

(25年)

第5表の1 食品群別摂取量－食品群，年齢階級別，平均値，標準偏差，中央値－総数，1歳以上

| | 食品群番号 | 総数 | | | 1－6歳 | | | 7－14歳 | | | 15－19歳 | | | 20－29歳 | | | 30－39歳 | | |
|--------------|---------------------|---------|-------|---------|---------|-------|---------|---------|-------|---------|---------|-------|---------|---------|-------|---------|---------|-------|---------|
| | | 平均値 | 標準偏差 | 中央値 | 平均値 | 標準偏差 | 中央値 | 平均値 | 標準偏差 | 中央値 | 平均値 | 標準偏差 | 中央値 | 平均値 | 標準偏差 | 中央値 | 平均値 | 標準偏差 | 中央値 |
| 調査人数(人) | | 7,801 | | | 374 | | | 609 | | | 337 | | | 557 | | | 788 | | |
| 総量 | 1－98 | 2,019.1 | 710.2 | 1,934.5 | 1,191.2 | 385.5 | 1,185.5 | 1,790.5 | 489.5 | 1,756.8 | 1,946.8 | 658.7 | 1,862.0 | 1,846.1 | 687.3 | 1,759.0 | 1,932.3 | 652.7 | 1,887.5 |
| 動物性食品 | 48－76, 79 | 323.2 | 179.5 | 297.0 | 322.8 | 189.7 | 301.9 | 490.7 | 191.2 | 460.4 | 376.9 | 194.3 | 329.2 | 306.4 | 190.5 | 270.4 | 292.2 | 170.2 | 263.8 |
| 植物性食品 | 1－47, 77, 78, 80－98 | 1,695.9 | 667.1 | 1,616.8 | 868.3 | 316.7 | 839.0 | 1,299.7 | 432.7 | 1,231.6 | 1,569.9 | 587.1 | 1,508.7 | 1,539.7 | 628.8 | 1,451.0 | 1,640.2 | 599.2 | 1,586.0 |
| 穀類 | 1－12 | 434.9 | 180.8 | 415.0 | 260.8 | 92.9 | 250.7 | 436.0 | 169.4 | 411.9 | 543.8 | 260.6 | 498.0 | 470.5 | 197.7 | 448.7 | 471.9 | 192.6 | 458.0 |
| 米・加工品 | 1, 2 | 321.7 | 186.5 | 300.0 | 190.8 | 96.5 | 194.0 | 326.7 | 176.9 | 306.0 | 428.3 | 259.9 | 390.0 | 347.6 | 210.0 | 330.0 | 338.4 | 198.5 | 316.9 |
| 米 | 1 | 316.6 | 187.1 | 300.0 | 187.2 | 96.2 | 188.0 | 322.2 | 177.5 | 301.0 | 421.3 | 261.9 | 380.0 | 341.7 | 211.0 | 325.0 | 333.1 | 198.4 | 310.8 |
| 米加工品 | 2 | 5.1 | 29.0 | 0.0 | 3.6 | 15.3 | 0.0 | 4.5 | 23.5 | 0.0 | 7.0 | 30.2 | 0.0 | 5.9 | 41.0 | 0.0 | 5.3 | 29.8 | 0.0 |
| 小麦・加工品 | 3－9 | 105.3 | 107.5 | 72.0 | 67.1 | 60.8 | 58.2 | 101.0 | 90.3 | 82.6 | 112.5 | 118.9 | 75.0 | 119.0 | 125.4 | 80.0 | 126.9 | 122.8 | 90.0 |
| 小麦粉類 | 3 | 3.7 | 12.1 | 0.0 | 3.5 | 10.0 | 0.0 | 5.1 | 14.2 | 0.0 | 5.7 | 21.6 | 0.1 | 4.1 | 12.8 | 0.0 | 4.4 | 13.3 | 0.0 |
| パン類(菓子パンを除く) | 4 | 36.0 | 45.4 | 0.0 | 29.3 | 32.3 | 29.0 | 45.8 | 49.8 | 40.0 | 36.9 | 51.9 | 0.0 | 30.6 | 50.1 | 0.0 | 37.0 | 49.8 | 0.0 |
| 菓子パン類 | 5 | 4.8 | 23.3 | 0.0 | 2.0 | 10.4 | 0.0 | 4.4 | 22.8 | 0.0 | 6.1 | 24.6 | 0.0 | 5.9 | 25.0 | 0.0 | 4.5 | 21.5 | 0.0 |
| うどん、中華めん類 | 6 | 41.6 | 86.5 | 0.0 | 20.6 | 45.4 | 0.0 | 30.9 | 70.4 | 0.0 | 39.5 | 87.4 | 0.0 | 42.9 | 91.0 | 0.0 | 51.7 | 100.2 | 0.0 |
| 即席中華めん | 7 | 4.5 | 21.0 | 0.0 | 0.5 | 5.7 | 0.0 | 1.1 | 10.7 | 0.0 | 3.0 | 18.2 | 0.0 | 8.7 | 28.6 | 0.0 | 6.4 | 28.3 | 0.0 |
| パスタ類 | 8 | 10.1 | 43.8 | 0.0 | 6.8 | 24.1 | 0.0 | 8.0 | 29.6 | 0.0 | 15.0 | 45.2 | 0.0 | 20.5 | 68.9 | 0.0 | 17.4 | 59.0 | 0.0 |
| その他の小麦加工品 | 9 | 4.6 | 15.6 | 0.0 | 4.5 | 14.2 | 0.0 | 5.6 | 18.4 | 0.0 | 6.4 | 19.5 | 0.3 | 6.1 | 17.9 | 0.0 | 5.6 | 17.9 | 0.0 |
| その他の穀類・加工品 | 10－12 | 7.9 | 36.3 | 0.0 | 2.8 | 12.5 | 0.0 | 8.3 | 30.6 | 0.0 | 3.1 | 20.2 | 0.0 | 3.9 | 23.3 | 0.0 | 6.6 | 33.1 | 0.0 |
| そば・加工品 | 10 | 5.4 | 32.8 | 0.0 | 0.5 | 5.7 | 0.0 | 1.5 | 18.3 | 0.0 | 1.2 | 15.4 | 0.0 | 2.1 | 20.4 | 0.0 | 4.8 | 31.1 | 0.0 |
| とうもろこし・加工品 | 11 | 0.5 | 5.0 | 0.0 | 0.5 | 3.1 | 0.0 | 0.8 | 6.9 | 0.0 | 0.5 | 4.3 | 0.0 | 0.4 | 4.4 | 0.0 | 0.5 | 6.0 | 0.0 |
| その他の穀類 | 12 | 2.0 | 14.8 | 0.0 | 1.8 | 10.9 | 0.0 | 6.0 | 23.5 | 0.0 | 1.3 | 12.5 | 0.0 | 1.4 | 10.5 | 0.0 | 1.3 | 9.7 | 0.0 |
| いも類 | 13－16 | 52.6 | 64.3 | 33.3 | 35.4 | 40.2 | 22.8 | 57.5 | 52.3 | 46.8 | 54.6 | 65.3 | 36.0 | 51.0 | 70.1 | 30.0 | 48.3 | 64.5 | 22.5 |
| いも・加工品 | 13－15 | 50.1 | 64.0 | 30.0 | 32.9 | 40.4 | 20.0 | 53.7 | 52.2 | 42.0 | 51.3 | 65.1 | 31.1 | 47.9 | 68.9 | 23.6 | 44.7 | 63.4 | 19.5 |
| さつまいも・加工品 | 13 | 6.8 | 25.6 | 0.0 | 9.0 | 26.3 | 0.0 | 6.7 | 18.7 | 0.0 | 4.9 | 18.0 | 0.0 | 4.9 | 23.9 | 0.0 | 4.8 | 22.2 | 0.0 |
| じゃがいも・加工品 | 14 | 25.2 | 46.1 | 0.0 | 18.0 | 27.0 | 0.0 | 32.6 | 44.9 | 12.0 | 31.8 | 50.2 | 0.0 | 26.6 | 54.3 | 0.0 | 25.9 | 50.4 | 0.0 |
| その他のいも・加工品 | 15 | 18.2 | 37.0 | 0.0 | 5.9 | 13.3 | 0.0 | 14.4 | 27.9 | 0.0 | 14.6 | 29.8 | 0.0 | 16.4 | 33.4 | 0.0 | 14.0 | 30.7 | 0.0 |
| でんぷん・加工品 | 16 | 2.4 | 9.7 | 0.0 | 2.5 | 7.4 | 0.0 | 3.8 | 9.7 | 0.0 | 3.4 | 9.6 | 0.0 | 3.0 | 11.4 | 0.0 | 3.7 | 14.5 | 0.0 |
| 砂糖・甘味料類 | 17 | 6.6 | 9.2 | 4.0 | 3.9 | 4.9 | 2.5 | 5.8 | 6.8 | 3.7 | 6.5 | 8.4 | 4.2 | 5.4 | 7.7 | 3.0 | 5.8 | 8.7 | 3.3 |
| 豆類 | 18－23 | 60.4 | 74.6 | 40.0 | 31.3 | 39.2 | 21.1 | 46.9 | 50.8 | 30.1 | 45.9 | 60.0 | 29.6 | 46.9 | 64.8 | 16.0 | 60.9 | 76.5 | 40.0 |
| 大豆・加工品 | 18－22 | 59.1 | 74.0 | 38.9 | 30.8 | 39.0 | 20.0 | 45.7 | 50.6 | 30.0 | 45.2 | 59.6 | 26.7 | 46.6 | 64.8 | 15.0 | 60.4 | 76.1 | 40.0 |
| 大豆(全粒)・加工品 | 18 | 1.6 | 9.7 | 0.0 | 1.4 | 4.6 | 0.0 | 3.1 | 11.1 | 0.0 | 0.7 | 3.8 | 0.0 | 0.6 | 3.5 | 0.0 | 1.1 | 6.0 | 0.0 |
| 豆腐 | 19 | 35.3 | 55.7 | 0.0 | 16.1 | 25.5 | 0.0 | 29.3 | 39.9 | 15.0 | 28.6 | 46.3 | 0.0 | 31.0 | 52.9 | 0.0 | 34.3 | 57.0 | 0.0 |
| 油揚げ類 | 20 | 8.4 | 22.6 | 0.0 | 4.8 | 14.2 | 0.0 | 6.6 | 19.1 | 0.0 | 7.1 | 20.0 | 0.0 | 6.2 | 21.5 | 0.0 | 10.1 | 27.3 | 0.0 |
| 納豆 | 21 | 7.9 | 16.9 | 0.0 | 5.0 | 12.3 | 0.0 | 5.5 | 14.4 | 0.0 | 4.5 | 13.9 | 0.0 | 4.8 | 14.2 | 0.0 | 7.1 | 16.2 | 0.0 |
| その他の大豆加工品 | 22 | 5.9 | 34.2 | 0.0 | 3.5 | 20.5 | 0.0 | 1.2 | 13.5 | 0.0 | 4.3 | 29.0 | 0.0 | 4.0 | 23.9 | 0.0 | 7.8 | 40.9 | 0.0 |
| その他の豆・加工品 | 23 | 1.3 | 9.1 | 0.0 | 0.5 | 3.5 | 0.0 | 1.2 | 6.6 | 0.0 | 0.7 | 5.2 | 0.0 | 0.3 | 2.6 | 0.0 | 0.5 | 4.2 | 0.0 |
| 種実類 | 24 | 1.9 | 8.6 | 0.0 | 0.6 | 2.1 | 0.0 | 1.5 | 4.0 | 0.0 | 2.2 | 17.7 | 0.0 | 0.6 | 2.2 | 0.0 | 1.6 | 7.1 | 0.0 |
| 野菜類 | 25－38 | 271.3 | 167.5 | 242.3 | 144.6 | 85.3 | 132.3 | 237.3 | 111.5 | 221.5 | 247.0 | 146.7 | 220.0 | 232.6 | 153.9 | 202.5 | 248.8 | 157.3 | 220.8 |
| 緑黄色野菜 | 25－29 | 83.6 | 77.4 | 64.5 | 50.0 | 40.8 | 41.2 | 70.4 | 48.5 | 59.0 | 73.4 | 58.8 | 62.4 | 61.0 | 62.8 | 42.9 | 78.3 | 72.5 | 61.9 |
| トマト | 25 | 17.7 | 39.0 | 0.0 | 9.2 | 18.4 | 0.0 | 9.7 | 21.7 | 0.0 | 12.4 | 27.2 | 0.0 | 11.6 | 29.9 | 0.0 | 14.8 | 31.8 | 0.0 |
| にんじん | 26 | 20.7 | 25.5 | 13.5 | 17.8 | 16.3 | 14.6 | 26.8 | 21.9 | 20.2 | 21.2 | 23.9 | 13.1 | 17.9 | 22.6 | 10.0 | 22.5 | 26.7 | 14.6 |
| ほうれん草 | 27 | 9.9 | 27.9 | 0.0 | 5.5 | 14.5 | 0.0 | 7.9 | 19.6 | 0.0 | 8.7 | 21.8 | 0.0 | 5.8 | 20.2 | 0.0 | 8.9 | 28.8 | 0.0 |
| ピーマン | 28 | 4.0 | 11.7 | 0.0 | 1.7 | 5.6 | 0.0 | 4.1 | 11.3 | 0.0 | 5.0 | 12.7 | 0.0 | 3.1 | 9.3 | 0.0 | 3.8 | 11.2 | 0.0 |
| その他の緑黄色野菜 | 29 | 31.2 | 47.7 | 11.0 | 15.9 | 24.7 | 6.0 | 21.9 | 28.0 | 11.4 | 26.1 | 37.8 | 10.0 | 22.7 | 38.5 | 3.9 | 28.3 | 43.5 | 6.8 |
| その他の野菜 | 30－35 | 165.8 | 116.6 | 144.8 | 83.7 | 55.7 | 71.1 | 153.0 | 75.4 | 145.0 | 159.6 | 106.6 | 136.4 | 153.5 | 111.4 | 131.7 | 153.7 | 111.5 | 132.8 |
| キャベツ | 30 | 27.3 | 46.0 | 0.0 | 12.2 | 20.4 | 0.0 | 26.0 | 34.6 | 16.0 | 29.7 | 47.5 | 0.0 | 29.0 | 46.0 | 0.0 | 24.5 | 44.6 | 0.0 |
| きゅうり | 31 | 8.2 | 18.1 | 0.0 | 4.3 | 7.6 | 0.0 | 7.8 | 12.5 | 0.0 | 6.8 | 16.0 | 0.0 | 5.3 | 12.8 | 0.0 | 6.7 | 16.4 | 0.0 |
| 大根 | 32 | 31.2 | 55.6 | 0.0 | 13.2 | 21.9 | 0.0 | 18.6 | 29.8 | 0.0 | 23.8 | 48.5 | 0.0 | 24.6 | 48.7 | 0.0 | 28.4 | 58.6 | 0.0 |
| たまねぎ | 33 | 32.3 | 42.1 | 18.8 | 24.3 | 29.1 | 16.6 | 42.6 | 38.2 | 35.0 | 39.3 | 42.3 | 26.1 | 32.1 | 43.1 | 17.7 | 32.8 | 41.6 | 20.0 |
| はくさい | 34 | 21.2 | 50.1 | 0.0 | 10.0 | 23.2 | 0.0 | 16.7 | 33.0 | 0.0 | 16.7 | 42.0 | 0.0 | 22.8 | 53.5 | 0.0 | 22.3 | 53.3 | 0.0 |
| その他の淡色野菜 | 35 | 45.6 | 51.4 | 30.0 | 19.7 | 23.3 | 12.2 | 41.3 | 40.2 | 30.9 | 43.3 | 43.1 | 31.8 | 39.6 | 46.7 | 24.2 | 39.0 | 46.2 | 25.0 |
| 野菜ジュース | 36 | 12.6 | 53.1 | 0.0 | 10.0 | 37.9 | 0.0 | 11.7 | 50.4 | 0.0 | 11.0 | 47.1 | 0.0 | 12.1 | 49.7 | 0.0 | 11.5 | 52.1 | 0.0 |
| 漬け物 | 37, 38 | 9.4 | 21.3 | 0.0 | 0.8 | 3.6 | 0.0 | 2.3 | 6.8 | 0.0 | 3.0 | 8.5 | 0.0 | 6.0 | 12.0 | 0.0 | 5.2 | 11.1 | 0.0 |
| 葉類漬け物 | 37 | 2.8 | 12.9 | 0.0 | 0.3 | 2.7 | 0.0 | 0.7 | 4.1 | 0.0 | 0.6 | 4.4 | 0.0 | 1.7 | 7.6 | 0.0 | 1.8 | 7.6 | 0.0 |
| たくあん・その他の漬け物 | 38 | 6.5 | 16.6 | 0.0 | 0.5 | 2.4 | 0.0 | 1.6 | 5.5 | 0.0 | 2.4 | 7.0 | 0.0 | 4.3 | 9.4 | 0.0 | 3.4 | 8.3 | 0.0 |
| 果実類 | 39－45 | 111.9 | 138.6 | 72.0 | 92.5 | 102.6 | 60.5 | 89.4 | 111.3 | 58.0 | 86.3 | 133.3 | 10.0 | 68.1 | 117.2 | 0.0 | 60.4 | 99.5 | 0.0 |
| 生果 | 39－43 | 100.0 | 128.8 | 59.5 | 71.5 | 82.8 | 50.0 | 64.3 | 85.6 | 36.4 | 44.6 | 71.8 | 0.0 | 48.4 | 89.5 | 0.0 | 51.6 | 85.8 | 0.0 |
| いちご | 39 | 0.1 | 2.5 | 0.0 | 0.0 | 0.1 | 0.0 | 0.1 | 1.5 | 0.0 | 0.1 | 0.6 | 0.0 | 0.3 | 3.8 | 0.0 | 0.0 | 0.3 | 0.0 |
| 柑橘類 | 40 | 25.3 | 57.8 | 0.0 | 25.7 | 49.0 | 0.0 | 22.6 | 50.2 | 0.0 | 13.4 | 38.2 | 0.0 | 12.3 | 40.1 | 0.0 | 11.5 | 32.8 | 0.0 |
| バナナ | 41 | 15.1 | 37.5 | 0.0 | 14.1 | 30.4 | 0.0 | 8.3 | 28.4 | 0.0 | 6.6 | 25.1 | 0.0 | 7.3 | 27.8 | 0.0 | 9.6 | 29.8 | 0.0 |
| りんご | 42 | 23.6 | 55.5 | 0.0 | 14.6 | 37.3 | 0.0 | 17.9 | 43.2 | 0.0 | 11.0 | 34.3 | 0.0 | 15.5 | 52.7 | 0.0 | 11.5 | 35.4 | 0.0 |
| その他の生果 | 43 | 35.9 | 75.7 | 0.0 | 17.1 | 41.0 | 0.0 | 15.3 | 38.6 | 0.0 | 13.5 | 36.6 | 0.0 | 12.9 | 38.9 | 0.0 | 19.0 | 52.4 | 0.0 |
| ジャム | 44 | 1.3 | 4.8 | 0.0 | 1.0 | 3.3 | 0.0 | 1.5 | 5.1 | 0.0 | 0.6 | 3.1 | 0.0 | 0.5 | 3.1 | 0.0 | 0.9 | 4.3 | 0.0 |
| 果汁・果汁飲料 | 45 | 10.6 | 51.5 | 0.0 | 20.0 | 57.3 | 0.0 | 23.5 | 66.1 | 0.0 | 41.2 | 114.6 | 0.0 | 19.2 | 70.2 | 0.0 | 7.9 | 49.4 | 0.0 |
| きのこ類 | 46 | 16.6 | 27.0 | 3.9 | 8.4 | 13.1 | 3.3 | 14.9 | 21.7 | 5.8 | 15.2 | 26.6 | 1.1 | 14.1 | 23.9 | 0.0 | 16.9 | 28.6 | 2.0 |
| 藻類 | 47 | 10.2 | 19.7 | 1.5 | 5.2 | 12.1 | 0.5 | 8.0 | 13.8 | 2.0 | 8.5 | 17.3 | 0.7 | 8.0 | 16.7 | 0.3 | 9.5 | 22.3 | 1.0 |

1 人 1 日当たり (g)

| 40～49歳 | | | 50～59歳 | | | 60～69歳 | | | 70歳以上 | | | (再掲)20歳以上 | | | (再掲)75歳以上 | | |
|---------|-------|---------|---------|-------|---------|---------|-------|---------|---------|-------|---------|-----------|-------|---------|-----------|-------|---------|
| 平均値 | 標準偏差 | 中央値 | 平均値 | 標準偏差 | 中央値 | 平均値 | 標準偏差 | 中央値 | 平均値 | 標準偏差 | 中央値 | 平均値 | 標準偏差 | 中央値 | 平均値 | 標準偏差 | 中央値 |
| 989 | | | 961 | | | 1,408 | | | 1,778 | | | 6,481 | | | 1,088 | | |
| 1,976.5 | 692.1 | 1,880.7 | 2,165.3 | 713.2 | 2,082.9 | 2,251.5 | 728.7 | 2,185.4 | 2,138.6 | 689.2 | 2,060.6 | 2,092.1 | 709.6 | 2,018.2 | 2,041.3 | 663.6 | 1,963.0 |
| 283.0 | 153.3 | 259.3 | 307.1 | 166.4 | 281.1 | 318.9 | 160.4 | 300.4 | 309.1 | 172.3 | 282.9 | 304.7 | 167.9 | 279.5 | 293.8 | 166.3 | 266.5 |
| 1,693.5 | 647.1 | 1,596.9 | 1,858.2 | 663.1 | 1,763.2 | 1,932.6 | 677.0 | 1,845.3 | 1,829.5 | 632.8 | 1,756.0 | 1,787.5 | 656.4 | 1,705.4 | 1,747.5 | 611.5 | 1,671.8 |
| 455.9 | 182.3 | 440.0 | 440.1 | 174.3 | 423.4 | 423.7 | 162.0 | 410.0 | 417.5 | 156.3 | 400.6 | 439.2 | 174.0 | 423.0 | 413.2 | 151.8 | 400.0 |
| 333.6 | 190.3 | 320.0 | 327.5 | 182.9 | 300.0 | 304.5 | 175.3 | 281.0 | 315.7 | 164.1 | 300.0 | 323.2 | 182.5 | 300.0 | 319.1 | 158.9 | 300.0 |
| 329.0 | 191.9 | 320.0 | 322.1 | 184.1 | 300.0 | 299.3 | 174.9 | 280.0 | 310.5 | 165.1 | 297.5 | 318.1 | 183.1 | 300.0 | 313.8 | 159.3 | 300.0 |
| 4.6 | 29.7 | 0.0 | 5.4 | 34.7 | 0.0 | 5.2 | 26.6 | 0.0 | 5.1 | 25.4 | 0.0 | 5.2 | 29.9 | 0.0 | 5.2 | 26.2 | 0.0 |
| 112.7 | 116.6 | 74.0 | 103.5 | 107.5 | 70.0 | 109.7 | 107.0 | 76.0 | 92.9 | 96.1 | 67.3 | 107.5 | 110.0 | 72.0 | 85.8 | 92.1 | 60.0 |
| 3.9 | 13.9 | 0.0 | 3.7 | 11.2 | 0.0 | 2.9 | 8.6 | 0.0 | 2.8 | 10.1 | 0.0 | 3.4 | 11.3 | 0.0 | 2.7 | 10.1 | 0.0 |
| 35.5 | 45.6 | 0.0 | 34.4 | 45.4 | 0.0 | 39.1 | 43.4 | 34.0 | 33.9 | 41.9 | 0.0 | 35.4 | 45.1 | 0.0 | 31.4 | 41.2 | 0.0 |
| 3.5 | 22.4 | 0.0 | 3.9 | 19.7 | 0.0 | 5.1 | 25.2 | 0.0 | 6.2 | 26.0 | 0.0 | 5.0 | 23.8 | 0.0 | 6.4 | 27.6 | 0.0 |
| 43.7 | 91.8 | 0.0 | 39.8 | 84.9 | 0.0 | 48.7 | 91.4 | 0.0 | 39.1 | 82.3 | 0.0 | 43.9 | 89.3 | 0.0 | 35.2 | 77.4 | 0.0 |
| 5.4 | 22.1 | 0.0 | 4.0 | 20.8 | 0.0 | 4.2 | 19.7 | 0.0 | 4.5 | 19.8 | 0.0 | 5.1 | 22.3 | 0.0 | 3.9 | 18.3 | 0.0 |
| 15.4 | 58.3 | 0.0 | 12.2 | 46.0 | 0.0 | 6.4 | 35.2 | 0.0 | 3.1 | 20.9 | 0.0 | 10.3 | 45.7 | 0.0 | 3.2 | 20.7 | 0.0 |
| 5.3 | 16.4 | 0.0 | 5.6 | 18.3 | 0.0 | 3.4 | 10.9 | 0.0 | 3.3 | 12.8 | 0.0 | 4.5 | 15.1 | 0.0 | 3.1 | 12.3 | 0.0 |
| 9.5 | 40.2 | 0.0 | 9.0 | 40.9 | 0.0 | 9.5 | 41.2 | 0.0 | 8.9 | 38.9 | 0.0 | 8.4 | 38.2 | 0.0 | 8.4 | 39.1 | 0.0 |
| 6.3 | 33.5 | 0.0 | 7.5 | 39.6 | 0.0 | 7.5 | 39.2 | 0.0 | 6.8 | 35.7 | 0.0 | 6.3 | 35.3 | 0.0 | 6.0 | 34.3 | 0.0 |
| 0.6 | 5.7 | 0.0 | 0.5 | 5.2 | 0.0 | 0.4 | 5.4 | 0.0 | 0.3 | 3.5 | 0.0 | 0.4 | 5.0 | 0.0 | 0.2 | 3.7 | 0.0 |
| 2.6 | 21.6 | 0.0 | 1.1 | 9.5 | 0.0 | 1.6 | 10.2 | 0.0 | 1.9 | 15.6 | 0.0 | 1.7 | 14.0 | 0.0 | 2.2 | 18.9 | 0.0 |
| 49.6 | 60.9 | 32.5 | 48.5 | 60.1 | 29.3 | 53.4 | 66.9 | 30.7 | 59.6 | 70.6 | 37.7 | 53.0 | 66.2 | 32.0 | 60.0 | 72.1 | 37.3 |
| 46.3 | 60.6 | 27.0 | 46.7 | 59.8 | 25.0 | 51.5 | 66.7 | 30.0 | 58.4 | 70.3 | 37.0 | 50.7 | 65.8 | 30.0 | 58.9 | 71.9 | 36.5 |
| 4.1 | 18.6 | 0.0 | 5.7 | 20.9 | 0.0 | 7.2 | 28.1 | 0.0 | 10.0 | 32.7 | 0.0 | 6.8 | 26.4 | 0.0 | 10.9 | 35.4 | 0.0 |
| 27.5 | 50.1 | 0.0 | 23.0 | 46.6 | 0.0 | 22.7 | 42.8 | 0.0 | 24.1 | 43.4 | 0.0 | 24.6 | 46.7 | 0.0 | 24.9 | 44.7 | 0.0 |
| 14.7 | 31.2 | 0.0 | 18.0 | 36.6 | 0.0 | 21.6 | 43.0 | 0.0 | 24.3 | 44.0 | 0.0 | 19.4 | 38.8 | 0.0 | 23.0 | 43.4 | 0.0 |
| 3.2 | 12.1 | 0.0 | 1.9 | 7.2 | 0.0 | 1.9 | 9.6 | 0.0 | 1.2 | 5.6 | 0.0 | 2.2 | 9.8 | 0.0 | 1.1 | 5.0 | 0.0 |
| 5.4 | 7.3 | 3.0 | 6.6 | 8.3 | 4.0 | 7.3 | 10.0 | 4.8 | 8.1 | 11.6 | 5.0 | 6.8 | 9.6 | 4.0 | 8.1 | 10.6 | 5.0 |
| 50.6 | 67.3 | 31.4 | 63.8 | 81.8 | 40.0 | 71.5 | 80.8 | 50.0 | 72.6 | 81.9 | 50.0 | 64.1 | 78.1 | 41.0 | 68.9 | 75.5 | 50.0 |
| 49.8 | 67.2 | 30.0 | 62.6 | 81.3 | 38.3 | 69.1 | 79.7 | 47.5 | 70.9 | 81.1 | 50.0 | 62.7 | 77.4 | 40.0 | 67.0 | 74.4 | 50.0 |
| 0.7 | 4.1 | 0.0 | 1.1 | 5.9 | 0.0 | 1.3 | 5.6 | 0.0 | 2.7 | 16.9 | 0.0 | 1.5 | 10.0 | 0.0 | 2.9 | 19.9 | 0.0 |
| 31.0 | 55.0 | 0.0 | 39.2 | 64.7 | 0.0 | 38.6 | 58.2 | 0.0 | 42.3 | 58.6 | 16.7 | 37.4 | 58.4 | 0.0 | 40.4 | 54.0 | 15.2 |
| 7.4 | 20.8 | 0.0 | 8.2 | 20.8 | 0.0 | 11.3 | 28.9 | 0.0 | 8.4 | 19.5 | 0.0 | 8.9 | 23.4 | 0.0 | 8.0 | 19.7 | 0.0 |
| 8.3 | 17.7 | 0.0 | 7.6 | 16.2 | 0.0 | 10.0 | 18.8 | 0.0 | 9.4 | 17.9 | 0.0 | 8.4 | 17.4 | 0.0 | 9.0 | 17.6 | 0.0 |
| 2.5 | 19.7 | 0.0 | 6.5 | 33.8 | 0.0 | 7.9 | 40.7 | 0.0 | 8.1 | 41.6 | 0.0 | 6.6 | 36.3 | 0.0 | 6.9 | 36.3 | 0.0 |
| 0.8 | 5.1 | 0.0 | 1.2 | 7.2 | 0.0 | 2.5 | 14.5 | 0.0 | 1.7 | 11.1 | 0.0 | 1.4 | 9.7 | 0.0 | 1.8 | 12.8 | 0.0 |
| 2.1 | 12.8 | 0.0 | 1.5 | 4.6 | 0.0 | 2.4 | 8.8 | 0.0 | 2.5 | 8.5 | 0.0 | 2.0 | 8.4 | 0.0 | 2.4 | 8.4 | 0.0 |
| 244.9 | 147.9 | 231.4 | 286.4 | 173.7 | 254.3 | 320.3 | 183.6 | 287.3 | 304.1 | 178.2 | 276.7 | 283.1 | 172.9 | 254.2 | 281.2 | 168.3 | 251.6 |
| 72.9 | 63.3 | 59.2 | 80.1 | 74.1 | 63.8 | 100.7 | 89.3 | 81.5 | 100.6 | 91.2 | 81.0 | 87.3 | 81.3 | 67.5 | 93.9 | 89.3 | 70.0 |
| 16.0 | 35.7 | 0.0 | 16.2 | 36.7 | 0.0 | 22.7 | 44.3 | 0.0 | 24.3 | 49.5 | 0.0 | 19.2 | 41.4 | 0.0 | 22.4 | 48.6 | 0.0 |
| 19.7 | 24.1 | 12.0 | 20.8 | 31.3 | 11.7 | 20.0 | 24.3 | 12.5 | 20.4 | 26.4 | 12.0 | 20.3 | 26.2 | 12.0 | 18.9 | 26.3 | 10.0 |
| 8.8 | 23.9 | 0.0 | 7.5 | 22.2 | 0.0 | 12.7 | 32.5 | 0.0 | 13.2 | 34.6 | 0.0 | 10.4 | 29.3 | 0.0 | 13.3 | 36.1 | 0.0 |
| 4.2 | 11.7 | 0.0 | 4.2 | 11.9 | 0.0 | 4.5 | 12.9 | 0.0 | 4.0 | 12.1 | 0.0 | 4.1 | 11.9 | 0.0 | 3.1 | 10.0 | 0.0 |
| 24.2 | 35.6 | 6.0 | 31.3 | 43.4 | 14.8 | 40.8 | 60.0 | 20.0 | 38.8 | 56.6 | 16.2 | 33.2 | 50.3 | 12.0 | 36.1 | 56.2 | 12.0 |
| 153.7 | 103.8 | 135.0 | 180.2 | 127.1 | 154.0 | 192.0 | 126.9 | 170.5 | 176.3 | 125.2 | 155.9 | 172.1 | 121.0 | 150.3 | 161.3 | 118.2 | 134.8 |
| 28.2 | 48.4 | 0.0 | 33.0 | 54.6 | 0.0 | 28.8 | 46.3 | 0.0 | 26.6 | 46.2 | 0.0 | 28.2 | 47.7 | 0.0 | 23.7 | 43.6 | 0.0 |
| 6.6 | 14.7 | 0.0 | 9.0 | 21.0 | 0.0 | 10.0 | 20.5 | 0.0 | 9.9 | 21.2 | 0.0 | 8.5 | 19.0 | 0.0 | 8.5 | 19.2 | 0.0 |
| 26.8 | 50.0 | 0.0 | 31.8 | 53.0 | 0.0 | 39.9 | 64.0 | 7.4 | 39.3 | 63.4 | 10.0 | 33.8 | 58.7 | 0.0 | 36.1 | 57.2 | 4.0 |
| 33.0 | 42.8 | 18.8 | 31.8 | 45.2 | 17.0 | 32.2 | 43.3 | 14.0 | 28.8 | 41.6 | 10.0 | 31.4 | 42.9 | 15.0 | 26.4 | 38.5 | 7.1 |
| 18.0 | 44.6 | 0.0 | 24.5 | 56.6 | 0.0 | 24.2 | 55.4 | 0.0 | 22.6 | 52.3 | 0.0 | 22.5 | 52.8 | 0.0 | 21.0 | 49.5 | 0.0 |
| 40.9 | 44.7 | 30.0 | 50.1 | 55.4 | 33.0 | 56.9 | 58.7 | 40.0 | 49.1 | 56.2 | 31.7 | 47.6 | 53.5 | 31.1 | 45.5 | 53.3 | 30.0 |
| 12.1 | 59.7 | 0.0 | 15.9 | 60.8 | 0.0 | 14.6 | 57.6 | 0.0 | 11.2 | 47.0 | 0.0 | 12.9 | 54.4 | 0.0 | 9.8 | 43.6 | 0.0 |
| 6.2 | 15.8 | 0.0 | 10.3 | 20.7 | 0.0 | 13.0 | 25.3 | 0.0 | 16.0 | 29.5 | 0.0 | 10.8 | 22.9 | 0.0 | 16.1 | 31.0 | 0.0 |
| 2.0 | 9.9 | 0.0 | 2.6 | 10.2 | 0.0 | 3.7 | 13.2 | 0.0 | 5.1 | 20.5 | 0.0 | 3.3 | 14.0 | 0.0 | 4.9 | 21.9 | 0.0 |
| 4.2 | 12.2 | 0.0 | 7.6 | 17.0 | 0.0 | 9.3 | 21.5 | 0.0 | 10.9 | 21.7 | 0.0 | 7.6 | 17.9 | 0.0 | 11.3 | 22.5 | 0.0 |
| 60.5 | 102.1 | 0.0 | 96.4 | 117.1 | 61.1 | 152.6 | 157.7 | 119.0 | 169.8 | 156.6 | 143.0 | 116.5 | 142.5 | 77.7 | 167.7 | 156.0 | 140.4 |
| 52.6 | 91.0 | 0.0 | 88.2 | 108.8 | 54.1 | 144.2 | 150.4 | 114.0 | 163.9 | 152.3 | 136.5 | 107.9 | 135.0 | 68.8 | 162.2 | 152.3 | 134.5 |
| 0.2 | 3.3 | 0.0 | 0.2 | 3.7 | 0.0 | 0.1 | 1.4 | 0.0 | 0.1 | 2.6 | 0.0 | 0.1 | 2.7 | 0.0 | 0.1 | 3.0 | 0.0 |
| 11.7 | 38.0 | 0.0 | 21.6 | 53.0 | 0.0 | 34.5 | 70.3 | 0.0 | 40.9 | 72.2 | 0.0 | 26.2 | 59.7 | 0.0 | 42.9 | 73.8 | 0.0 |
| 8.4 | 29.8 | 0.0 | 14.5 | 35.8 | 0.0 | 21.5 | 44.4 | 0.0 | 22.9 | 45.1 | 0.0 | 16.2 | 39.0 | 0.0 | 22.0 | 45.0 | 0.0 |
| 13.8 | 41.4 | 0.0 | 22.6 | 53.8 | 0.0 | 31.2 | 64.6 | 0.0 | 37.5 | 68.5 | 0.0 | 25.3 | 58.1 | 0.0 | 37.8 | 71.6 | 0.0 |
| 18.5 | 52.7 | 0.0 | 29.3 | 63.6 | 0.0 | 56.9 | 95.7 | 0.0 | 62.5 | 97.4 | 0.0 | 40.1 | 80.5 | 0.0 | 59.5 | 92.5 | 0.0 |
| 0.9 | 3.9 | 0.0 | 0.9 | 3.7 | 0.0 | 1.8 | 6.0 | 0.0 | 1.9 | 5.7 | 0.0 | 1.3 | 5.0 | 0.0 | 1.8 | 5.6 | 0.0 |
| 7.0 | 42.5 | 0.0 | 7.4 | 38.2 | 0.0 | 6.5 | 43.5 | 0.0 | 4.0 | 26.8 | 0.0 | 7.3 | 42.8 | 0.0 | 3.7 | 26.0 | 0.0 |
| 16.1 | 31.4 | 1.1 | 18.4 | 28.2 | 4.6 | 18.9 | 28.8 | 5.7 | 17.1 | 25.9 | 4.3 | 17.3 | 28.0 | 3.3 | 15.3 | 23.6 | 1.6 |
| 9.2 | 17.9 | 1.0 | 10.9 | 19.9 | 1.8 | 12.3 | 21.9 | 2.0 | 11.8 | 21.3 | 2.4 | 10.7 | 20.6 | 1.5 | 10.9 | 19.4 | 2.4 |

(25年)

| | 食品群番号 | 総数 | | | 1－6歳 | | | 7－14歳 | | | 15－19歳 | | | 20－29歳 | | | 30－39歳 | | |
|---------------|-------|-------|-------|-------|-------|-------|-------|-------|-------|-------|--------|-------|-------|--------|-------|-------|--------|-------|-------|
| | | 平均値 | 標準偏差 | 中央値 | 平均値 | 標準偏差 | 中央値 | 平均値 | 標準偏差 | 中央値 | 平均値 | 標準偏差 | 中央値 | 平均値 | 標準偏差 | 中央値 | 平均値 | 標準偏差 | 中央値 |
| 魚介類 | 48-60 | 72.8 | 71.2 | 59.0 | 26.4 | 29.7 | 19.3 | 48.3 | 53.1 | 33.6 | 52.6 | 58.7 | 34.7 | 55.6 | 60.1 | 34.3 | 59.3 | 64.5 | 43.2 |
| 生魚介類 | 48-55 | 44.0 | 59.5 | 16.8 | 14.6 | 24.1 | 0.0 | 29.3 | 43.4 | 0.5 | 30.2 | 45.7 | 0.0 | 31.2 | 48.4 | 0.0 | 32.6 | 49.7 | 0.0 |
| あじ、いわし類 | 48 | 10.0 | 29.0 | 0.0 | 4.6 | 14.2 | 0.0 | 7.0 | 21.0 | 0.0 | 5.5 | 21.6 | 0.0 | 4.5 | 19.5 | 0.0 | 9.1 | 28.5 | 0.0 |
| さけ、ます | 49 | 5.1 | 20.3 | 0.0 | 3.5 | 13.4 | 0.0 | 5.4 | 19.0 | 0.0 | 6.6 | 20.9 | 0.0 | 4.5 | 17.6 | 0.0 | 3.3 | 16.0 | 0.0 |
| たい、かれい類 | 50 | 5.2 | 21.0 | 0.0 | 1.6 | 8.1 | 0.0 | 2.3 | 12.7 | 0.0 | 2.5 | 14.3 | 0.0 | 4.5 | 21.4 | 0.0 | 3.9 | 17.8 | 0.0 |
| まぐろ、かじき類 | 51 | 4.4 | 18.9 | 0.0 | 0.5 | 4.6 | 0.0 | 2.5 | 13.9 | 0.0 | 3.3 | 16.1 | 0.0 | 3.0 | 14.5 | 0.0 | 2.8 | 15.7 | 0.0 |
| その他の生魚 | 52 | 8.1 | 27.6 | 0.0 | 1.8 | 9.7 | 0.0 | 4.8 | 19.9 | 0.0 | 4.2 | 19.9 | 0.0 | 4.7 | 20.5 | 0.0 | 3.6 | 17.3 | 0.0 |
| 貝類 | 53 | 2.9 | 14.0 | 0.0 | 0.1 | 0.9 | 0.0 | 0.7 | 6.2 | 0.0 | 1.4 | 10.6 | 0.0 | 2.4 | 11.8 | 0.0 | 1.9 | 12.3 | 0.0 |
| いか、たこ類 | 54 | 4.4 | 18.6 | 0.0 | 1.1 | 7.8 | 0.0 | 3.9 | 15.4 | 0.0 | 2.4 | 11.3 | 0.0 | 3.6 | 14.7 | 0.0 | 3.7 | 14.9 | 0.0 |
| えび、かに類 | 55 | 4.0 | 15.7 | 0.0 | 1.4 | 5.7 | 0.0 | 2.6 | 8.6 | 0.0 | 4.2 | 14.8 | 0.0 | 4.0 | 11.4 | 0.0 | 4.3 | 11.8 | 0.0 |
| 魚介加工品 | 56-60 | 28.8 | 42.9 | 9.5 | 11.8 | 20.4 | 2.0 | 19.1 | 31.7 | 6.0 | 22.4 | 36.2 | 5.0 | 24.4 | 38.2 | 4.2 | 26.7 | 41.3 | 6.0 |
| 魚介(塩蔵、生干し、乾物) | 56 | 15.0 | 30.2 | 0.0 | 5.5 | 13.9 | 0.0 | 9.1 | 23.4 | 0.0 | 8.6 | 20.1 | 0.0 | 12.9 | 27.3 | 0.0 | 13.1 | 26.7 | 0.0 |
| 魚介(缶詰) | 57 | 2.2 | 10.8 | 0.0 | 1.9 | 8.1 | 0.0 | 2.2 | 6.5 | 0.0 | 1.5 | 5.5 | 0.0 | 1.7 | 9.1 | 0.0 | 2.1 | 10.2 | 0.0 |
| 魚介(佃煮) | 58 | 0.2 | 2.2 | 0.0 | 0.0 | 0.4 | 0.0 | 0.1 | 0.9 | 0.0 | 0.0 | 0.6 | 0.0 | 0.1 | 1.2 | 0.0 | 0.1 | 0.8 | 0.0 |
| 魚介(練り製品) | 59 | 10.7 | 27.8 | 0.0 | 3.9 | 12.9 | 0.0 | 7.1 | 19.7 | 0.0 | 10.9 | 27.9 | 0.0 | 9.0 | 26.2 | 0.0 | 10.8 | 29.4 | 0.0 |
| 肉肉ハム、ソーセージ | 60 | 0.7 | 6.1 | 0.0 | 0.5 | 3.9 | 0.0 | 0.5 | 5.6 | 0.0 | 1.4 | 9.9 | 0.0 | 0.7 | 7.1 | 0.0 | 0.6 | 6.7 | 0.0 |
| 肉類 | 61-69 | 89.6 | 74.7 | 75.0 | 60.1 | 41.3 | 53.2 | 106.9 | 68.5 | 95.4 | 144.8 | 90.2 | 134.1 | 121.5 | 88.6 | 104.0 | 109.6 | 84.8 | 96.7 |
| 畜肉 | 61-64 | 62.6 | 62.7 | 50.0 | 39.8 | 34.7 | 30.4 | 73.8 | 57.9 | 60.8 | 100.4 | 80.7 | 86.6 | 84.7 | 79.7 | 64.3 | 72.6 | 69.7 | 56.4 |
| 牛肉 | 61 | 13.8 | 33.3 | 0.0 | 5.4 | 12.4 | 0.0 | 14.8 | 33.4 | 0.0 | 21.7 | 38.6 | 0.0 | 20.3 | 44.4 | 0.0 | 16.1 | 36.0 | 0.0 |
| 豚肉 | 62 | 35.5 | 48.6 | 16.0 | 24.3 | 29.4 | 15.0 | 40.5 | 44.3 | 27.3 | 56.8 | 63.4 | 33.3 | 48.1 | 60.6 | 26.7 | 41.0 | 54.2 | 23.2 |
| ハム、ソーセージ類 | 63 | 12.9 | 22.2 | 0.0 | 9.8 | 15.0 | 2.0 | 17.6 | 24.0 | 10.0 | 21.3 | 30.8 | 12.0 | 15.6 | 25.3 | 0.0 | 14.4 | 22.8 | 0.0 |
| その他の畜肉 | 64 | 0.4 | 10.1 | 0.0 | 0.3 | 5.2 | 0.0 | 1.0 | 17.2 | 0.0 | 0.6 | 10.9 | 0.0 | 0.7 | 16.1 | 0.0 | 1.2 | 18.5 | 0.0 |
| 鳥肉 | 65-66 | 25.5 | 46.8 | 0.0 | 20.2 | 29.1 | 5.8 | 32.8 | 48.6 | 13.0 | 42.7 | 58.4 | 18.9 | 34.4 | 53.7 | 0.0 | 34.7 | 59.9 | 0.0 |
| 鶏肉 | 65 | 25.4 | 46.7 | 0.0 | 20.2 | 29.1 | 5.8 | 32.8 | 48.6 | 13.0 | 42.7 | 58.4 | 18.9 | 34.4 | 53.7 | 0.0 | 34.5 | 59.9 | 0.0 |
| その他の鳥肉 | 66 | 0.1 | 2.8 | 0.0 | 0.0 | 0.0 | 0.0 | 0.0 | 0.0 | 0.0 | 0.0 | 0.0 | 0.0 | 0.0 | 0.0 | 0.0 | 0.2 | 3.3 | 0.0 |
| 肉類(内臓) | 67 | 1.5 | 13.3 | 0.0 | 0.1 | 1.3 | 0.0 | 0.3 | 3.4 | 0.0 | 1.8 | 13.0 | 0.0 | 2.3 | 15.9 | 0.0 | 2.2 | 15.7 | 0.0 |
| その他の肉類 | 68-69 | 0.0 | 1.4 | 0.0 | 0.0 | 0.0 | 0.0 | 0.1 | 2.0 | 0.0 | 0.0 | 0.0 | 0.0 | 0.1 | 2.5 | 0.0 | 0.0 | 0.0 | 0.0 |
| 鯨肉 | 68 | 0.0 | 1.3 | 0.0 | 0.0 | 0.0 | 0.0 | 0.1 | 2.0 | 0.0 | 0.0 | 0.0 | 0.0 | 0.1 | 2.5 | 0.0 | 0.0 | 0.0 | 0.0 |
| その他の肉・加工品 | 69 | 0.0 | 0.4 | 0.0 | 0.0 | 0.0 | 0.0 | 0.0 | 0.0 | 0.0 | 0.0 | 0.0 | 0.0 | 0.0 | 0.0 | 0.0 | 0.0 | 0.0 | 0.0 |
| 卵類 | 70 | 33.9 | 34.3 | 28.8 | 23.3 | 24.2 | 17.2 | 31.4 | 31.8 | 26.3 | 46.6 | 38.0 | 42.9 | 32.2 | 32.8 | 23.4 | 35.1 | 34.7 | 30.0 |
| 乳類 | 71-75 | 125.8 | 149.7 | 80.0 | 212.2 | 179.1 | 198.3 | 303.0 | 166.9 | 267.9 | 131.4 | 158.9 | 70.0 | 95.8 | 152.6 | 15.0 | 86.8 | 128.0 | 20.6 |
| 牛乳・乳製品 | 71-74 | 125.7 | 149.6 | 80.0 | 210.1 | 177.7 | 196.7 | 303.0 | 166.9 | 267.9 | 131.4 | 158.9 | 70.0 | 95.8 | 152.6 | 15.0 | 86.8 | 128.0 | 20.6 |
| 牛乳 | 71 | 82.3 | 124.3 | 0.0 | 147.9 | 153.2 | 114.7 | 253.3 | 147.6 | 206.0 | 89.7 | 134.4 | 7.0 | 56.2 | 110.9 | 0.0 | 51.5 | 100.8 | 0.0 |
| チーズ | 72 | 2.8 | 8.6 | 0.0 | 2.1 | 5.3 | 0.0 | 3.4 | 7.9 | 0.0 | 3.6 | 8.5 | 0.0 | 2.8 | 8.7 | 0.0 | 3.0 | 9.0 | 0.0 |
| 発酵乳・乳酸菌飲料 | 73 | 33.1 | 64.0 | 0.0 | 43.5 | 69.4 | 0.0 | 32.1 | 59.5 | 0.0 | 25.3 | 61.5 | 0.0 | 24.8 | 82.3 | 0.0 | 24.2 | 56.6 | 0.0 |
| その他の乳製品 | 74 | 7.5 | 37.0 | 0.0 | 16.6 | 77.0 | 0.0 | 14.2 | 40.5 | 0.0 | 12.9 | 45.5 | 0.0 | 12.0 | 47.4 | 0.0 | 8.1 | 43.1 | 0.0 |
| その他の乳類 | 75 | 0.1 | 6.4 | 0.0 | 2.1 | 29.2 | 0.0 | 0.0 | 0.0 | 0.0 | 0.0 | 0.0 | 0.0 | 0.0 | 0.0 | 0.0 | 0.0 | 0.0 | 0.0 |
| 油脂類 | 76-80 | 10.3 | 9.4 | 8.0 | 6.8 | 5.6 | 5.2 | 10.4 | 8.9 | 8.3 | 14.0 | 11.4 | 11.7 | 12.1 | 10.7 | 9.5 | 11.8 | 10.3 | 10.0 |
| バター | 76 | 1.0 | 2.8 | 0.0 | 0.9 | 1.9 | 0.0 | 1.0 | 2.6 | 0.0 | 1.2 | 2.9 | 0.0 | 1.3 | 3.0 | 0.0 | 1.3 | 3.6 | 0.0 |
| マーガリン | 77 | 1.3 | 3.5 | 0.0 | 0.7 | 2.2 | 0.0 | 1.4 | 3.5 | 0.0 | 1.6 | 3.8 | 0.0 | 1.0 | 3.3 | 0.0 | 1.2 | 3.3 | 0.0 |
| 植物性油脂 | 78 | 7.9 | 8.0 | 6.0 | 5.1 | 4.6 | 4.0 | 7.8 | 7.8 | 5.8 | 11.0 | 10.1 | 8.4 | 9.8 | 9.3 | 7.8 | 9.1 | 8.9 | 7.0 |
| 動物性油脂 | 79 | 0.1 | 0.9 | 0.0 | 0.0 | 0.2 | 0.0 | 0.1 | 0.8 | 0.0 | 0.2 | 1.0 | 0.0 | 0.1 | 0.7 | 0.0 | 0.1 | 0.8 | 0.0 |
| その他の油脂 | 80 | 0.0 | 0.3 | 0.0 | 0.0 | 0.0 | 0.0 | 0.1 | 0.6 | 0.0 | 0.0 | 0.1 | 0.0 | 0.0 | 0.0 | 0.0 | 0.0 | 0.0 | 0.0 |
| 菓子類 | 81-85 | 26.7 | 48.0 | 0.0 | 29.5 | 37.4 | 16.0 | 36.1 | 53.4 | 20.0 | 34.0 | 58.7 | 0.0 | 27.4 | 61.1 | 0.0 | 22.6 | 45.1 | 0.0 |
| 和菓子類 | 81 | 11.2 | 30.1 | 0.0 | 8.0 | 19.2 | 0.0 | 9.1 | 26.9 | 0.0 | 9.5 | 30.8 | 0.0 | 8.9 | 30.7 | 0.0 | 6.9 | 25.3 | 0.0 |
| ケーキ・ペストリー類 | 82 | 6.5 | 24.3 | 0.0 | 5.1 | 17.0 | 0.0 | 8.6 | 32.1 | 0.0 | 8.2 | 26.7 | 0.0 | 8.5 | 29.7 | 0.0 | 6.2 | 26.4 | 0.0 |
| ビスケット類 | 83 | 2.0 | 9.2 | 0.0 | 3.3 | 7.6 | 0.0 | 3.2 | 14.0 | 0.0 | 2.9 | 12.9 | 0.0 | 1.7 | 8.0 | 0.0 | 1.9 | 10.2 | 0.0 |
| キャンディー類 | 84 | 0.3 | 2.7 | 0.0 | 0.9 | 4.2 | 0.0 | 0.6 | 3.1 | 0.0 | 0.6 | 5.0 | 0.0 | 0.3 | 3.5 | 0.0 | 0.2 | 2.0 | 0.0 |
| その他の菓子類 | 85 | 6.8 | 25.8 | 0.0 | 12.1 | 26.4 | 0.0 | 14.7 | 32.0 | 0.0 | 12.7 | 34.6 | 0.0 | 7.9 | 34.8 | 0.0 | 7.4 | 23.4 | 0.0 |
| 嗜好飲料類 | 86-91 | 605.0 | 485.8 | 516.0 | 202.2 | 204.8 | 180.0 | 277.5 | 290.1 | 203.5 | 423.8 | 360.2 | 380.0 | 516.9 | 445.6 | 454.0 | 590.2 | 472.7 | 509.5 |
| アルコール飲料 | 86-88 | 101.0 | 261.8 | 0.8 | 1.5 | 2.7 | 0.0 | 3.0 | 4.6 | 1.2 | 2.8 | 6.7 | 0.0 | 48.0 | 187.9 | 0.0 | 109.0 | 307.8 | 0.0 |
| 日本酒 | 86 | 10.3 | 54.7 | 0.0 | 1.3 | 2.3 | 0.0 | 2.4 | 3.9 | 0.9 | 2.2 | 5.1 | 0.0 | 2.9 | 6.7 | 0.0 | 4.9 | 31.8 | 0.0 |
| ビール | 87 | 63.3 | 208.4 | 0.0 | 0.0 | 0.0 | 0.0 | 0.0 | 0.0 | 0.0 | 0.0 | 0.0 | 0.0 | 35.4 | 147.4 | 0.0 | 84.6 | 279.5 | 0.0 |
| 洋酒・その他 | 88 | 27.5 | 117.9 | 0.0 | 0.2 | 1.5 | 0.0 | 0.6 | 2.7 | 0.0 | 0.6 | 4.5 | 0.0 | 9.8 | 80.1 | 0.0 | 19.6 | 95.0 | 0.0 |
| その他の嗜好飲料 | 89-91 | 504.0 | 410.8 | 450.0 | 200.7 | 204.8 | 180.0 | 274.6 | 290.0 | 200.0 | 421.1 | 360.5 | 380.0 | 468.9 | 399.3 | 401.0 | 481.2 | 375.0 | 424.3 |
| 茶 | 89 | 260.4 | 331.6 | 150.0 | 46.6 | 124.0 | 0.0 | 76.7 | 168.6 | 0.0 | 181.3 | 274.9 | 0.0 | 228.9 | 307.2 | 100.0 | 180.6 | 275.3 | 0.0 |
| コーヒー・ココア | 90 | 135.7 | 206.5 | 0.0 | 3.4 | 20.6 | 0.0 | 11.6 | 44.3 | 0.0 | 23.6 | 74.8 | 0.0 | 84.0 | 166.8 | 0.0 | 152.5 | 202.9 | 102.0 |
| その他の嗜好飲料 | 91 | 107.9 | 235.4 | 0.0 | 150.7 | 190.9 | 100.0 | 186.3 | 271.9 | 0.0 | 216.1 | 305.3 | 0.0 | 156.1 | 286.5 | 0.0 | 148.1 | 255.5 | 0.0 |
| 調味料・香辛料類 | 92-98 | 88.7 | 85.4 | 60.6 | 48.1 | 51.7 | 30.0 | 79.5 | 71.7 | 55.2 | 89.2 | 89.3 | 61.6 | 87.4 | 82.7 | 60.6 | 92.9 | 89.3 | 61.9 |
| 調味料 | 92-97 | 88.3 | 85.3 | 60.1 | 48.0 | 51.7 | 30.0 | 79.3 | 71.7 | 54.9 | 89.0 | 89.3 | 61.6 | 87.1 | 82.6 | 60.3 | 92.5 | 89.2 | 61.4 |
| ソース | 92 | 1.7 | 5.6 | 0.0 | 0.7 | 2.2 | 0.0 | 1.4 | 3.6 | 0.0 | 2.7 | 9.6 | 0.0 | 2.6 | 6.3 | 0.0 | 1.9 | 5.2 | 0.0 |
| しょうゆ | 93 | 13.1 | 12.7 | 9.8 | 6.0 | 5.6 | 4.7 | 10.8 | 9.7 | 8.5 | 12.1 | 10.9 | 10.0 | 12.2 | 11.9 | 9.5 | 12.4 | 12.6 | 9.0 |
| 塩 | 94 | 1.3 | 1.3 | 0.9 | 0.7 | 0.7 | 0.5 | 1.1 | 1.0 | 0.8 | 1.5 | 1.3 | 1.2 | 1.4 | 1.5 | 1.0 | 1.4 | 1.4 | 1.0 |
| マヨネーズ | 95 | 2.8 | 6.0 | 0.0 | 1.9 | 3.7 | 0.0 | 2.4 | 4.6 | 0.0 | 3.6 | 6.5 | 0.0 | 3.1 | 6.3 | 0.0 | 3.2 | 6.7 | 0.0 |
| 味噌 | 96 | 10.6 | 11.0 | 9.0 | 5.5 | 6.5 | 3.9 | 9.2 | 9.2 | 8.9 | 8.2 | 10.0 | 6.0 | 8.6 | 10.5 | 6.0 | 8.8 | 10.3 | 7.2 |
| その他の調味料 | 97 | 58.9 | 80.6 | 27.6 | 33.2 | 48.8 | 14.5 | 54.4 | 69.6 | 29.8 | 60.9 | 86.5 | 27.8 | 59.3 | 78.3 | 28.1 | 64.9 | 84.4 | 32.0 |
| 香辛料・その他 | 98 | 0.4 | 1.2 | 0.0 | 0.1 | 0.5 | 0.0 | 0.3 | 0.7 | 0.0 | 0.3 | 0.8 | 0.0 | 0.3 | 1.0 | 0.0 | 0.3 | 1.2 | 0.0 |

| 40～49歳 | | | 50～59歳 | | | 60～69歳 | | | 70歳以上 | | | (再掲)20歳以上 | | | (再掲)75歳以上 | | |
|--------|-------|-------|--------|-------|-------|--------|-------|-------|-------|-------|-------|-----------|-------|-------|-----------|-------|-------|
| 平均値 | 標準偏差 | 中央値 | 平均値 | 標準偏差 | 中央値 | 平均値 | 標準偏差 | 中央値 | 平均値 | 標準偏差 | 中央値 | 平均値 | 標準偏差 | 中央値 | 平均値 | 標準偏差 | 中央値 |
| 60.5 | 64.2 | 46.0 | 81.2 | 74.5 | 69.8 | 94.6 | 78.3 | 83.0 | 91.1 | 74.9 | 80.0 | 78.8 | 73.3 | 66.0 | 88.0 | 70.9 | 79.6 |
| 35.0 | 52.2 | 0.0 | 51.6 | 65.5 | 30.0 | 58.2 | 68.1 | 40.0 | 56.6 | 65.2 | 42.7 | 47.8 | 62.0 | 24.0 | 54.2 | 62.9 | 41.2 |
| 8.2 | 26.7 | 0.0 | 12.3 | 34.9 | 0.0 | 13.9 | 35.5 | 0.0 | 11.8 | 28.7 | 0.0 | 10.8 | 30.5 | 0.0 | 11.9 | 28.2 | 0.0 |
| 4.7 | 18.6 | 0.0 | 5.4 | 20.6 | 0.0 | 5.2 | 20.3 | 0.0 | 5.9 | 24.4 | 0.0 | 5.1 | 20.7 | 0.0 | 5.6 | 22.9 | 0.0 |
| 4.0 | 17.8 | 0.0 | 6.5 | 23.1 | 0.0 | 6.2 | 22.3 | 0.0 | 7.3 | 25.9 | 0.0 | 5.8 | 22.4 | 0.0 | 7.9 | 27.5 | 0.0 |
| 3.1 | 15.8 | 0.0 | 4.8 | 19.4 | 0.0 | 5.7 | 22.2 | 0.0 | 6.5 | 23.1 | 0.0 | 4.8 | 19.9 | 0.0 | 6.4 | 22.2 | 0.0 |
| 5.3 | 22.3 | 0.0 | 8.3 | 26.2 | 0.0 | 12.8 | 35.9 | 0.0 | 12.3 | 33.4 | 0.0 | 9.0 | 29.1 | 0.0 | 11.4 | 30.8 | 0.0 |
| 2.1 | 12.9 | 0.0 | 3.4 | 16.3 | 0.0 | 3.6 | 14.7 | 0.0 | 4.6 | 17.4 | 0.0 | 3.3 | 15.0 | 0.0 | 4.6 | 17.2 | 0.0 |
| 3.5 | 18.6 | 0.0 | 5.9 | 22.4 | 0.0 | 6.3 | 22.7 | 0.0 | 4.3 | 18.8 | 0.0 | 4.7 | 19.6 | 0.0 | 3.0 | 14.4 | 0.0 |
| 4.2 | 17.8 | 0.0 | 4.9 | 14.1 | 0.0 | 4.5 | 18.4 | 0.0 | 3.7 | 18.8 | 0.0 | 4.2 | 16.6 | 0.0 | 3.3 | 17.5 | 0.0 |
| 25.5 | 41.2 | 4.0 | 29.6 | 42.4 | 10.0 | 36.4 | 49.1 | 15.0 | 34.5 | 46.7 | 14.7 | 31.0 | 44.7 | 10.0 | 33.8 | 45.3 | 14.4 |
| 13.5 | 30.6 | 0.0 | 14.6 | 29.2 | 0.0 | 19.6 | 34.4 | 1.0 | 19.1 | 34.1 | 1.0 | 16.4 | 31.7 | 0.0 | 18.6 | 34.1 | 1.0 |
| 1.7 | 8.3 | 0.0 | 2.7 | 12.6 | 0.0 | 2.6 | 13.8 | 0.0 | 2.1 | 11.4 | 0.0 | 2.2 | 11.4 | 0.0 | 1.4 | 7.7 | 0.0 |
| 0.1 | 1.2 | 0.0 | 0.1 | 1.3 | 0.0 | 0.3 | 2.4 | 0.0 | 0.5 | 3.8 | 0.0 | 0.3 | 2.4 | 0.0 | 0.7 | 4.3 | 0.0 |
| 9.5 | 26.1 | 0.0 | 11.5 | 27.3 | 0.0 | 13.2 | 32.1 | 0.0 | 12.2 | 29.1 | 0.0 | 11.4 | 28.9 | 0.0 | 12.7 | 28.7 | 0.0 |
| 0.7 | 6.4 | 0.0 | 0.8 | 6.1 | 0.0 | 0.7 | 6.4 | 0.0 | 0.6 | 4.8 | 0.0 | 0.7 | 6.0 | 0.0 | 0.4 | 3.6 | 0.0 |
| 102.9 | 76.9 | 90.5 | 91.0 | 73.7 | 74.3 | 76.9 | 65.1 | 66.2 | 62.6 | 59.0 | 50.0 | 86.8 | 74.3 | 72.3 | 55.7 | 55.4 | 44.0 |
| 72.4 | 66.1 | 60.0 | 62.9 | 62.9 | 50.0 | 55.2 | 53.3 | 43.6 | 45.3 | 51.7 | 32.0 | 60.9 | 62.4 | 47.3 | 40.0 | 47.6 | 26.9 |
| 16.4 | 34.5 | 0.0 | 12.8 | 32.9 | 0.0 | 13.4 | 32.2 | 0.0 | 10.0 | 29.3 | 0.0 | 13.7 | 33.7 | 0.0 | 8.3 | 24.1 | 0.0 |
| 40.8 | 52.9 | 20.7 | 36.6 | 50.5 | 15.5 | 30.6 | 41.6 | 10.0 | 25.9 | 41.2 | 0.0 | 34.5 | 48.7 | 13.5 | 22.8 | 38.5 | 0.0 |
| 15.1 | 25.1 | 0.0 | 13.1 | 20.9 | 0.0 | 11.0 | 20.2 | 0.0 | 9.2 | 18.8 | 0.0 | 12.3 | 21.7 | 0.0 | 8.6 | 19.0 | 0.0 |
| 0.1 | 2.2 | 0.0 | 0.4 | 8.9 | 0.0 | 0.1 | 2.8 | 0.0 | 0.2 | 5.5 | 0.0 | 0.4 | 9.3 | 0.0 | 0.3 | 7.0 | 0.0 |
| 29.5 | 49.7 | 0.0 | 26.8 | 47.8 | 0.0 | 19.4 | 41.7 | 0.0 | 16.0 | 34.9 | 0.0 | 24.2 | 46.5 | 0.0 | 14.5 | 31.9 | 0.0 |
| 29.4 | 49.5 | 0.0 | 26.6 | 47.8 | 0.0 | 19.3 | 41.5 | 0.0 | 15.9 | 34.8 | 0.0 | 24.1 | 46.4 | 0.0 | 14.5 | 31.8 | 0.0 |
| 0.1 | 3.2 | 0.0 | 0.1 | 2.9 | 0.0 | 0.1 | 4.3 | 0.0 | 0.1 | 2.0 | 0.0 | 0.1 | 3.1 | 0.0 | 0.0 | 1.2 | 0.0 |
| 1.1 | 9.7 | 0.0 | 1.2 | 9.2 | 0.0 | 2.2 | 21.0 | 0.0 | 1.3 | 10.2 | 0.0 | 1.6 | 14.2 | 0.0 | 1.2 | 9.7 | 0.0 |
| 0.0 | 0.0 | 0.0 | 0.1 | 1.6 | 0.0 | 0.1 | 1.8 | 0.0 | 0.0 | 0.7 | 0.0 | 0.0 | 1.3 | 0.0 | 0.0 | 0.4 | 0.0 |
| 0.0 | 0.0 | 0.0 | 0.1 | 1.6 | 0.0 | 0.1 | 1.8 | 0.0 | 0.0 | 0.2 | 0.0 | 0.0 | 1.3 | 0.0 | 0.0 | 0.3 | 0.0 |
| 0.0 | 0.0 | 0.0 | 0.0 | 0.0 | 0.0 | 0.0 | 0.4 | 0.0 | 0.0 | 0.7 | 0.0 | 0.0 | 0.4 | 0.0 | 0.0 | 0.3 | 0.0 |
| 32.7 | 33.8 | 27.5 | 36.3 | 35.8 | 32.9 | 36.2 | 36.2 | 32.0 | 32.0 | 33.6 | 28.6 | 34.1 | 34.7 | 29.5 | 30.9 | 33.5 | 26.0 |
| 85.6 | 119.7 | 21.0 | 97.4 | 132.1 | 31.8 | 110.3 | 124.2 | 80.0 | 122.6 | 135.6 | 85.0 | 103.9 | 131.7 | 50.0 | 118.5 | 132.5 | 80.0 |
| 85.6 | 119.7 | 21.0 | 97.4 | 132.1 | 31.8 | 110.3 | 124.2 | 80.0 | 122.6 | 135.6 | 85.0 | 103.9 | 131.7 | 50.0 | 118.5 | 132.5 | 80.0 |
| 50.8 | 96.7 | 0.0 | 54.6 | 99.6 | 0.0 | 66.6 | 100.7 | 0.0 | 75.4 | 110.8 | 0.0 | 62.1 | 104.2 | 0.0 | 73.3 | 108.1 | 0.0 |
| 3.3 | 8.6 | 0.0 | 2.5 | 7.8 | 0.0 | 2.7 | 8.4 | 0.0 | 2.5 | 9.8 | 0.0 | 2.7 | 8.8 | 0.0 | 2.0 | 6.8 | 0.0 |
| 24.2 | 54.3 | 0.0 | 34.1 | 67.9 | 0.0 | 36.4 | 60.9 | 0.0 | 41.1 | 65.1 | 0.0 | 33.0 | 64.2 | 0.0 | 39.9 | 63.4 | 0.0 |
| 7.2 | 36.8 | 0.0 | 6.2 | 31.1 | 0.0 | 4.6 | 23.4 | 0.0 | 3.6 | 22.9 | 0.0 | 6.0 | 32.2 | 0.0 | 3.3 | 19.0 | 0.0 |
| 0.0 | 0.0 | 0.0 | 0.0 | 0.0 | 0.0 | 0.0 | 0.0 | 0.0 | 0.0 | 0.0 | 0.0 | 0.0 | 0.0 | 0.0 | 0.0 | 0.0 | 0.0 |
| 11.4 | 9.6 | 9.6 | 11.3 | 9.3 | 9.7 | 10.1 | 9.6 | 7.8 | 7.9 | 7.7 | 6.0 | 10.3 | 9.4 | 8.0 | 7.3 | 7.3 | 5.3 |
| 1.2 | 3.2 | 0.0 | 1.1 | 3.0 | 0.0 | 0.8 | 2.5 | 0.0 | 0.7 | 2.3 | 0.0 | 1.0 | 2.9 | 0.0 | 0.6 | 2.2 | 0.0 |
| 1.5 | 4.0 | 0.0 | 1.4 | 3.7 | 0.0 | 1.4 | 3.6 | 0.0 | 1.1 | 3.2 | 0.0 | 1.3 | 3.5 | 0.0 | 1.0 | 3.1 | 0.0 |
| 8.6 | 8.0 | 6.9 | 8.6 | 8.0 | 7.0 | 7.8 | 8.2 | 5.8 | 6.0 | 6.4 | 4.0 | 7.9 | 8.0 | 6.0 | 5.5 | 6.1 | 4.0 |
| 0.2 | 1.2 | 0.0 | 0.1 | 1.0 | 0.0 | 0.1 | 0.7 | 0.0 | 0.1 | 0.9 | 0.0 | 0.1 | 0.9 | 0.0 | 0.1 | 0.7 | 0.0 |
| 0.0 | 0.6 | 0.0 | 0.0 | 0.3 | 0.0 | 0.0 | 0.4 | 0.0 | 0.0 | 0.1 | 0.0 | 0.0 | 0.3 | 0.0 | 0.0 | 0.0 | 0.0 |
| 22.8 | 43.9 | 0.0 | 24.6 | 41.9 | 0.0 | 27.7 | 50.6 | 0.0 | 25.8 | 44.8 | 0.0 | 25.3 | 47.2 | 0.0 | 25.1 | 44.5 | 0.0 |
| 5.9 | 21.4 | 0.0 | 10.3 | 28.3 | 0.0 | 14.4 | 31.9 | 0.0 | 16.5 | 36.5 | 0.0 | 11.7 | 30.8 | 0.0 | 16.3 | 36.5 | 0.0 |
| 8.0 | 27.3 | 0.0 | 7.5 | 23.3 | 0.0 | 6.3 | 23.9 | 0.0 | 4.0 | 17.1 | 0.0 | 6.3 | 23.7 | 0.0 | 3.5 | 16.1 | 0.0 |
| 1.9 | 9.2 | 0.0 | 1.5 | 7.5 | 0.0 | 1.8 | 8.3 | 0.0 | 1.6 | 7.9 | 0.0 | 1.7 | 8.5 | 0.0 | 1.5 | 8.1 | 0.0 |
| 0.1 | 1.3 | 0.0 | 0.3 | 3.4 | 0.0 | 0.1 | 1.5 | 0.0 | 0.2 | 2.2 | 0.0 | 0.2 | 2.3 | 0.0 | 0.2 | 2.7 | 0.0 |
| 6.8 | 25.0 | 0.0 | 5.0 | 18.4 | 0.0 | 5.1 | 30.0 | 0.0 | 3.5 | 17.1 | 0.0 | 5.4 | 24.3 | 0.0 | 3.6 | 16.7 | 0.0 |
| 674.3 | 520.5 | 600.0 | 758.2 | 536.5 | 675.0 | 736.3 | 508.7 | 680.0 | 645.2 | 437.4 | 598.0 | 668.5 | 491.8 | 600.0 | 606.2 | 419.0 | 550.0 |
| 141.0 | 309.8 | 0.0 | 173.5 | 314.4 | 3.3 | 155.3 | 323.3 | 2.6 | 82.9 | 209.1 | 0.0 | 121.1 | 283.0 | 0.8 | 69.1 | 187.3 | 0.0 |
| 4.8 | 27.3 | 0.0 | 13.4 | 71.8 | 0.0 | 19.0 | 81.4 | 0.0 | 15.6 | 63.5 | 0.0 | 12.0 | 59.9 | 0.0 | 13.6 | 52.2 | 0.0 |
| 105.5 | 266.2 | 0.0 | 105.7 | 239.1 | 0.0 | 88.5 | 244.4 | 0.0 | 43.2 | 159.4 | 0.0 | 76.2 | 226.5 | 0.0 | 37.0 | 152.7 | 0.0 |
| 30.7 | 131.2 | 0.0 | 54.4 | 158.4 | 0.0 | 47.8 | 162.7 | 0.0 | 24.1 | 97.5 | 0.0 | 33.0 | 128.7 | 0.0 | 18.5 | 79.1 | 0.0 |
| 533.3 | 433.3 | 453.0 | 584.8 | 456.3 | 510.0 | 581.1 | 418.7 | 504.0 | 562.3 | 399.0 | 504.3 | 547.4 | 416.6 | 492.0 | 537.2 | 389.9 | 496.5 |
| 208.3 | 306.0 | 0.0 | 275.3 | 326.5 | 200.0 | 336.5 | 352.7 | 260.0 | 389.2 | 368.4 | 330.0 | 294.1 | 342.9 | 200.0 | 387.0 | 367.7 | 325.0 |
| 194.8 | 235.2 | 152.0 | 220.9 | 295.5 | 180.0 | 185.3 | 207.5 | 152.0 | 118.0 | 161.3 | 1.9 | 160.9 | 217.0 | 142.0 | 98.7 | 149.3 | 0.0 |
| 130.2 | 252.5 | 0.0 | 88.6 | 241.5 | 0.0 | 59.4 | 189.4 | 0.0 | 55.1 | 177.0 | 0.0 | 92.4 | 226.5 | 0.0 | 51.5 | 168.8 | 0.0 |
| 92.3 | 89.4 | 58.9 | 92.7 | 88.9 | 63.5 | 96.9 | 88.9 | 66.7 | 88.1 | 84.0 | 62.0 | 91.9 | 87.2 | 62.5 | 81.9 | 78.6 | 58.4 |
| 91.9 | 89.3 | 58.5 | 92.3 | 88.9 | 63.1 | 96.5 | 88.7 | 66.3 | 87.7 | 83.9 | 61.5 | 91.5 | 87.1 | 62.1 | 81.6 | 78.5 | 58.3 |
| 1.7 | 6.5 | 0.0 | 1.8 | 4.9 | 0.0 | 2.0 | 5.9 | 0.0 | 1.3 | 4.9 | 0.0 | 1.8 | 5.6 | 0.0 | 1.2 | 4.4 | 0.0 |
| 11.9 | 11.3 | 9.0 | 13.9 | 12.8 | 10.5 | 14.7 | 13.9 | 11.2 | 15.1 | 14.1 | 12.0 | 13.8 | 13.2 | 10.4 | 14.4 | 13.3 | 11.5 |
| 1.3 | 1.4 | 1.0 | 1.4 | 1.5 | 1.0 | 1.3 | 1.4 | 1.0 | 1.1 | 1.2 | 0.7 | 1.3 | 1.4 | 0.9 | 1.0 | 1.2 | 0.6 |
| 2.9 | 5.8 | 0.0 | 3.3 | 7.7 | 0.0 | 2.8 | 5.8 | 0.0 | 2.2 | 5.7 | 0.0 | 2.8 | 6.2 | 0.0 | 2.1 | 5.3 | 0.0 |
| 10.4 | 11.3 | 9.0 | 11.0 | 10.9 | 10.0 | 12.0 | 11.4 | 10.8 | 13.0 | 11.9 | 12.0 | 11.2 | 11.3 | 10.0 | 13.4 | 11.9 | 12.0 |
| 63.7 | 83.9 | 28.1 | 60.9 | 83.9 | 28.6 | 63.6 | 84.1 | 30.8 | 55.0 | 79.8 | 25.5 | 60.6 | 82.5 | 28.5 | 49.5 | 75.3 | 22.5 |
| 0.4 | 1.4 | 0.0 | 0.4 | 1.3 | 0.0 | 0.4 | 1.3 | 0.0 | 0.4 | 1.5 | 0.0 | 0.4 | 1.3 | 0.0 | 0.3 | 0.9 | 0.0 |

(25年)

第5表の2 食品群別摂取量－食品群，年齢階級別，平均値，標準偏差，中央値－男性，1歳以上

| | 食品群番号 | 総数 | | | 1－6歳 | | | 7－14歳 | | | 15－19歳 | | | 20－29歳 | | | 30－39歳 | | |
|--------------|---------------------|---------|-------|---------|---------|-------|---------|---------|-------|---------|---------|-------|---------|---------|-------|---------|---------|-------|---------|
| | | 平均値 | 標準偏差 | 中央値 | 平均値 | 標準偏差 | 中央値 | 平均値 | 標準偏差 | 中央値 | 平均値 | 標準偏差 | 中央値 | 平均値 | 標準偏差 | 中央値 | 平均値 | 標準偏差 | 中央値 |
| 調査人数(人) | | 3,684 | | | 197 | | | 314 | | | 175 | | | 273 | | | 368 | | |
| 総量 | 1－98 | 2,197.2 | 760.4 | 2,126.4 | 1,202.5 | 396.7 | 1,222.6 | 1,888.4 | 527.3 | 1,828.3 | 2,182.1 | 673.2 | 2,119.0 | 2,044.3 | 721.2 | 1,934.2 | 2,129.0 | 691.7 | 2,076.4 |
| 動物性食品 | 48－76, 79 | 346.0 | 188.3 | 316.8 | 326.4 | 196.3 | 314.2 | 524.9 | 212.8 | 488.1 | 420.9 | 217.7 | 376.9 | 334.9 | 209.2 | 298.5 | 314.1 | 178.6 | 283.3 |
| 植物性食品 | 1－47, 77, 78, 80－98 | 1,851.2 | 723.0 | 1,778.0 | 876.1 | 325.2 | 864.0 | 1,363.6 | 472.5 | 1,311.9 | 1,761.3 | 599.3 | 1,726.5 | 1,709.4 | 657.7 | 1,613.6 | 1,814.9 | 637.5 | 1,764.1 |
| 穀類 | 1－12 | 505.7 | 198.3 | 488.0 | 271.1 | 98.6 | 261.2 | 474.4 | 192.1 | 433.3 | 680.7 | 266.9 | 635.2 | 564.4 | 199.2 | 542.2 | 562.4 | 202.1 | 549.3 |
| 米・加工品 | 1, 2 | 385.0 | 207.7 | 370.0 | 198.7 | 96.6 | 200.0 | 360.1 | 198.3 | 345.2 | 548.5 | 275.1 | 500.0 | 435.2 | 220.3 | 410.0 | 431.0 | 210.0 | 420.0 |
| 米 | 1 | 379.1 | 208.3 | 360.0 | 195.4 | 96.7 | 195.0 | 354.8 | 198.8 | 340.0 | 539.2 | 279.9 | 500.0 | 428.3 | 222.2 | 410.0 | 424.3 | 210.0 | 410.0 |
| 米加工品 | 2 | 5.8 | 33.6 | 0.0 | 3.4 | 15.1 | 0.0 | 5.2 | 26.2 | 0.0 | 9.3 | 36.7 | 0.0 | 6.9 | 52.5 | 0.0 | 6.6 | 37.7 | 0.0 |
| 小麦・加工品 | 3－9 | 110.8 | 115.8 | 76.0 | 69.4 | 63.0 | 59.0 | 103.9 | 92.8 | 84.4 | 129.1 | 135.5 | 88.6 | 125.5 | 134.7 | 86.7 | 122.2 | 123.8 | 90.0 |
| 小麦粉類 | 3 | 4.0 | 13.2 | 0.0 | 4.4 | 11.4 | 0.0 | 5.0 | 12.6 | 0.0 | 6.7 | 27.4 | 0.5 | 3.6 | 10.4 | 0.0 | 4.2 | 11.6 | 0.0 |
| パン類(菓子パンを除く) | 4 | 35.2 | 47.7 | 0.0 | 29.2 | 32.0 | 30.0 | 47.8 | 52.7 | 43.3 | 37.2 | 53.1 | 0.0 | 31.7 | 53.5 | 0.0 | 32.6 | 49.4 | 0.0 |
| 菓子パン類 | 5 | 5.0 | 25.0 | 0.0 | 1.7 | 9.3 | 0.0 | 4.8 | 24.5 | 0.0 | 6.7 | 25.7 | 0.0 | 5.5 | 24.8 | 0.0 | 4.6 | 22.1 | 0.0 |
| うどん、中華めん類 | 6 | 45.6 | 93.4 | 0.0 | 21.9 | 49.3 | 0.0 | 31.1 | 72.6 | 0.0 | 49.5 | 103.6 | 0.0 | 46.8 | 95.7 | 0.0 | 53.7 | 107.6 | 0.0 |
| 即席中華めん | 7 | 5.7 | 23.8 | 0.0 | 0.9 | 7.8 | 0.0 | 1.3 | 9.5 | 0.0 | 5.8 | 24.9 | 0.0 | 13.0 | 35.1 | 0.0 | 8.2 | 34.4 | 0.0 |
| パスタ類 | 8 | 9.9 | 44.7 | 0.0 | 7.3 | 26.0 | 0.0 | 7.7 | 28.3 | 0.0 | 17.3 | 49.7 | 0.0 | 17.7 | 69.3 | 0.0 | 12.3 | 51.1 | 0.0 |
| その他の小麦加工品 | 9 | 5.4 | 17.4 | 0.0 | 4.0 | 11.2 | 0.0 | 6.2 | 21.1 | 0.0 | 5.9 | 13.9 | 1.1 | 7.2 | 20.5 | 0.0 | 6.6 | 20.8 | 0.0 |
| その他の穀類・加工品 | 10－12 | 10.0 | 42.1 | 0.0 | 3.0 | 14.8 | 0.0 | 10.4 | 36.1 | 0.0 | 3.1 | 22.1 | 0.0 | 3.7 | 23.3 | 0.0 | 9.2 | 40.7 | 0.0 |
| そば・加工品 | 10 | 7.4 | 38.5 | 0.0 | 0.6 | 6.7 | 0.0 | 2.2 | 22.6 | 0.0 | 1.1 | 15.1 | 0.0 | 2.2 | 20.9 | 0.0 | 7.7 | 39.1 | 0.0 |
| とうもろこし・加工品 | 11 | 0.3 | 4.1 | 0.0 | 0.3 | 2.2 | 0.0 | 1.1 | 8.3 | 0.0 | 0.4 | 3.9 | 0.0 | 0.3 | 3.3 | 0.0 | 0.2 | 2.9 | 0.0 |
| その他の穀類 | 12 | 2.3 | 17.0 | 0.0 | 2.1 | 13.2 | 0.0 | 7.1 | 26.7 | 0.0 | 1.6 | 15.8 | 0.0 | 1.3 | 10.1 | 0.0 | 1.2 | 10.4 | 0.0 |
| いも類 | 13－16 | 54.6 | 66.2 | 34.2 | 34.9 | 36.6 | 23.7 | 60.4 | 51.1 | 48.6 | 59.2 | 65.2 | 43.3 | 53.0 | 73.1 | 30.0 | 53.7 | 68.6 | 30.0 |
| いも・加工品 | 13－15 | 52.0 | 66.1 | 30.9 | 32.2 | 36.5 | 20.0 | 56.8 | 51.7 | 45.0 | 56.0 | 65.9 | 36.0 | 49.7 | 72.3 | 25.0 | 50.1 | 67.9 | 23.5 |
| さつまいも・加工品 | 13 | 5.9 | 23.0 | 0.0 | 7.0 | 20.2 | 0.0 | 6.8 | 18.2 | 0.0 | 5.0 | 18.7 | 0.0 | 2.1 | 11.3 | 0.0 | 3.1 | 14.7 | 0.0 |
| じゃがいも・加工品 | 14 | 27.3 | 50.2 | 0.0 | 18.8 | 28.5 | 0.0 | 35.8 | 44.8 | 20.0 | 34.5 | 52.1 | 0.0 | 30.3 | 64.4 | 0.0 | 31.9 | 58.4 | 0.0 |
| その他のいも・加工品 | 15 | 18.8 | 37.8 | 0.0 | 6.4 | 15.1 | 0.0 | 14.2 | 27.6 | 0.0 | 16.5 | 31.6 | 0.0 | 17.3 | 34.0 | 0.0 | 15.1 | 32.3 | 0.0 |
| でんぷん・加工品 | 16 | 2.5 | 9.5 | 0.0 | 2.7 | 8.6 | 0.0 | 3.7 | 9.2 | 0.0 | 3.2 | 7.8 | 0.0 | 3.3 | 12.0 | 0.0 | 3.6 | 12.9 | 0.0 |
| 砂糖・甘味料類 | 17 | 6.6 | 9.5 | 4.0 | 3.9 | 5.1 | 2.5 | 5.9 | 6.8 | 3.9 | 7.1 | 9.4 | 4.3 | 5.2 | 7.9 | 3.0 | 6.0 | 9.5 | 3.3 |
| 豆類 | 18－23 | 63.1 | 79.4 | 40.0 | 34.0 | 40.2 | 22.5 | 47.6 | 51.4 | 33.8 | 43.6 | 57.8 | 22.5 | 45.6 | 63.8 | 15.0 | 62.7 | 81.4 | 40.0 |
| 大豆・加工品 | 18－22 | 61.8 | 78.6 | 39.8 | 33.3 | 39.9 | 20.3 | 46.2 | 50.5 | 30.1 | 43.2 | 57.4 | 22.5 | 45.1 | 63.9 | 12.6 | 62.5 | 81.1 | 40.0 |
| 大豆(全粒)・加工品 | 18 | 1.6 | 11.9 | 0.0 | 1.6 | 5.3 | 0.0 | 3.5 | 12.1 | 0.0 | 0.5 | 2.9 | 0.0 | 0.5 | 3.5 | 0.0 | 1.2 | 6.2 | 0.0 |
| 豆腐 | 19 | 39.0 | 63.0 | 0.0 | 17.9 | 26.6 | 0.0 | 29.9 | 41.1 | 15.0 | 28.5 | 47.5 | 0.0 | 33.0 | 56.5 | 0.0 | 38.2 | 63.6 | 0.0 |
| 油揚げ類 | 20 | 8.7 | 23.6 | 0.0 | 5.5 | 16.6 | 0.0 | 5.4 | 14.8 | 0.0 | 7.7 | 20.3 | 0.0 | 5.4 | 18.0 | 0.0 | 10.6 | 31.0 | 0.0 |
| 納豆 | 21 | 7.9 | 17.2 | 0.0 | 5.3 | 13.5 | 0.0 | 6.5 | 15.4 | 0.0 | 4.0 | 13.6 | 0.0 | 4.1 | 13.9 | 0.0 | 6.2 | 15.3 | 0.0 |
| その他の大豆加工品 | 22 | 4.7 | 30.3 | 0.0 | 3.0 | 20.7 | 0.0 | 1.0 | 12.1 | 0.0 | 2.5 | 21.4 | 0.0 | 2.0 | 16.0 | 0.0 | 6.3 | 38.7 | 0.0 |
| その他の豆・加工品 | 23 | 1.3 | 9.4 | 0.0 | 0.6 | 4.5 | 0.0 | 1.4 | 7.6 | 0.0 | 0.5 | 3.1 | 0.0 | 0.5 | 3.2 | 0.0 | 0.2 | 1.8 | 0.0 |
| 種実類 | 24 | 1.9 | 8.8 | 0.0 | 0.6 | 2.2 | 0.0 | 1.5 | 3.4 | 0.0 | 3.2 | 24.4 | 0.0 | 0.5 | 1.8 | 0.0 | 1.5 | 7.0 | 0.0 |
| 野菜類 | 25－38 | 282.0 | 174.8 | 250.2 | 146.4 | 85.6 | 141.0 | 239.9 | 114.2 | 225.4 | 264.3 | 162.6 | 226.9 | 244.8 | 152.8 | 219.4 | 268.6 | 175.6 | 232.9 |
| 緑黄色野菜 | 25－29 | 84.0 | 77.9 | 65.5 | 51.1 | 43.3 | 41.8 | 70.6 | 48.4 | 60.1 | 76.2 | 61.2 | 70.0 | 62.3 | 63.1 | 41.6 | 80.9 | 75.4 | 64.0 |
| トマト | 25 | 17.2 | 38.4 | 0.0 | 10.3 | 20.5 | 0.0 | 9.8 | 20.6 | 0.0 | 11.6 | 23.6 | 0.0 | 10.6 | 23.3 | 0.0 | 15.3 | 33.4 | 0.0 |
| にんじん | 26 | 21.8 | 27.0 | 14.0 | 18.1 | 17.2 | 14.3 | 28.0 | 23.3 | 21.5 | 24.2 | 26.2 | 15.8 | 18.0 | 24.7 | 10.0 | 25.4 | 29.9 | 15.4 |
| ほうれん草 | 27 | 10.2 | 28.2 | 0.0 | 6.0 | 16.1 | 0.0 | 7.5 | 17.6 | 0.0 | 8.5 | 21.7 | 0.0 | 7.8 | 25.1 | 0.0 | 8.4 | 27.8 | 0.0 |
| ピーマン | 28 | 4.1 | 12.4 | 0.0 | 1.9 | 6.2 | 0.0 | 4.1 | 11.9 | 0.0 | 6.1 | 14.8 | 0.0 | 3.0 | 9.9 | 0.0 | 3.6 | 11.6 | 0.0 |
| その他の緑黄色野菜 | 29 | 30.7 | 48.0 | 10.0 | 14.8 | 24.6 | 4.5 | 21.2 | 27.2 | 10.6 | 25.8 | 38.8 | 6.6 | 22.9 | 38.9 | 2.0 | 28.2 | 42.0 | 6.3 |
| その他の野菜 | 30－35 | 174.2 | 123.5 | 150.5 | 83.3 | 58.1 | 70.5 | 154.3 | 74.5 | 147.8 | 171.7 | 120.7 | 146.2 | 161.5 | 115.6 | 136.0 | 168.1 | 128.8 | 140.0 |
| キャベツ | 30 | 28.9 | 47.9 | 0.0 | 12.7 | 21.0 | 0.0 | 25.1 | 32.6 | 15.5 | 34.9 | 50.1 | 10.0 | 32.3 | 50.5 | 0.0 | 26.2 | 46.5 | 0.0 |
| きゅうり | 31 | 8.1 | 18.2 | 0.0 | 4.0 | 6.8 | 0.0 | 8.2 | 12.6 | 0.0 | 5.5 | 15.2 | 0.0 | 4.8 | 12.9 | 0.0 | 7.2 | 18.9 | 0.0 |
| 大根 | 32 | 31.9 | 58.9 | 0.0 | 12.8 | 22.6 | 0.0 | 18.0 | 28.8 | 0.0 | 24.4 | 51.0 | 0.0 | 22.6 | 47.4 | 0.0 | 31.0 | 68.0 | 0.0 |
| たまねぎ | 33 | 35.4 | 45.4 | 20.0 | 23.6 | 29.9 | 14.3 | 46.7 | 40.4 | 40.0 | 43.6 | 45.8 | 30.0 | 37.4 | 50.2 | 20.0 | 38.0 | 46.8 | 21.8 |
| はくさい | 34 | 22.7 | 53.3 | 0.0 | 11.0 | 26.8 | 0.0 | 16.3 | 31.0 | 0.0 | 17.3 | 43.1 | 0.0 | 23.3 | 55.7 | 0.0 | 23.4 | 58.4 | 0.0 |
| その他の淡色野菜 | 35 | 47.3 | 53.0 | 31.1 | 19.4 | 22.8 | 12.0 | 40.1 | 38.7 | 29.5 | 45.9 | 46.7 | 33.1 | 41.1 | 48.1 | 24.0 | 42.3 | 50.3 | 28.6 |
| 野菜ジュース | 36 | 13.7 | 57.3 | 0.0 | 11.4 | 36.3 | 0.0 | 12.8 | 51.3 | 0.0 | 12.4 | 52.9 | 0.0 | 13.6 | 54.0 | 0.0 | 12.4 | 51.5 | 0.0 |
| 漬け物 | 37, 38 | 10.1 | 22.5 | 0.0 | 0.6 | 3.0 | 0.0 | 2.2 | 7.0 | 0.0 | 3.9 | 10.2 | 0.0 | 7.4 | 13.1 | 0.0 | 7.2 | 13.0 | 0.0 |
| 葉類漬け物 | 37 | 3.1 | 14.8 | 0.0 | 0.2 | 2.1 | 0.0 | 0.7 | 4.6 | 0.0 | 0.8 | 5.3 | 0.0 | 1.9 | 8.8 | 0.0 | 2.4 | 8.7 | 0.0 |
| たくあん・その他の漬け物 | 38 | 6.9 | 16.7 | 0.0 | 0.4 | 2.2 | 0.0 | 1.5 | 5.2 | 0.0 | 3.1 | 8.6 | 0.0 | 5.5 | 10.0 | 0.0 | 4.8 | 10.2 | 0.0 |
| 果実類 | 39－45 | 102.9 | 139.5 | 51.4 | 94.8 | 101.5 | 64.3 | 87.0 | 115.7 | 48.8 | 83.8 | 136.1 | 2.0 | 63.1 | 117.4 | 0.0 | 48.2 | 93.9 | 0.0 |
| 生果 | 39－43 | 90.2 | 127.8 | 40.0 | 75.8 | 88.0 | 55.0 | 61.5 | 87.3 | 21.7 | 35.8 | 62.2 | 0.0 | 42.2 | 88.4 | 0.0 | 38.9 | 73.5 | 0.0 |
| いちご | 39 | 0.1 | 1.9 | 0.0 | 0.0 | 0.1 | 0.0 | 0.2 | 2.1 | 0.0 | 0.0 | 0.0 | 0.0 | 0.0 | 0.8 | 0.0 | 0.0 | 0.4 | 0.0 |
| 柑橘類 | 40 | 22.7 | 59.4 | 0.0 | 29.4 | 52.1 | 0.0 | 19.2 | 46.1 | 0.0 | 10.4 | 33.9 | 0.0 | 10.6 | 40.8 | 0.0 | 7.0 | 25.4 | 0.0 |
| バナナ | 41 | 14.9 | 38.8 | 0.0 | 14.7 | 31.2 | 0.0 | 8.6 | 30.8 | 0.0 | 5.3 | 23.6 | 0.0 | 5.9 | 24.2 | 0.0 | 7.9 | 27.6 | 0.0 |
| りんご | 42 | 21.6 | 54.6 | 0.0 | 15.1 | 37.2 | 0.0 | 18.2 | 41.5 | 0.0 | 10.1 | 35.4 | 0.0 | 16.7 | 58.9 | 0.0 | 8.2 | 30.1 | 0.0 |
| その他の生果 | 43 | 30.9 | 72.1 | 0.0 | 16.6 | 41.7 | 0.0 | 15.3 | 37.6 | 0.0 | 10.0 | 28.1 | 0.0 | 8.9 | 28.3 | 0.0 | 15.9 | 51.5 | 0.0 |
| ジャム | 44 | 1.2 | 4.8 | 0.0 | 1.0 | 3.5 | 0.0 | 1.6 | 5.3 | 0.0 | 0.7 | 3.5 | 0.0 | 0.5 | 3.4 | 0.0 | 0.9 | 4.7 | 0.0 |
| 果汁・果汁飲料 | 45 | 11.5 | 56.7 | 0.0 | 18.0 | 48.6 | 0.0 | 23.9 | 69.3 | 0.0 | 47.3 | 118.4 | 0.0 | 20.4 | 73.0 | 0.0 | 8.4 | 60.4 | 0.0 |
| きのこ類 | 46 | 16.9 | 28.6 | 3.3 | 8.2 | 14.0 | 3.0 | 15.0 | 20.6 | 6.0 | 15.0 | 24.6 | 1.8 | 13.1 | 24.9 | 0.0 | 16.9 | 30.6 | 1.0 |
| 藻類 | 47 | 10.6 | 20.4 | 1.5 | 5.2 | 11.5 | 0.4 | 8.4 | 14.5 | 2.5 | 8.9 | 15.2 | 1.0 | 8.5 | 17.6 | 1.0 | 10.1 | 21.1 | 1.5 |

1 人 1 日当たり (g)

| 40～49歳 | | | 50～59歳 | | | 60～69歳 | | | 70歳以上 | | | (再掲)20歳以上 | | | (再掲)75歳以上 | | |
|---------|-------|---------|---------|-------|---------|---------|-------|---------|---------|-------|---------|-----------|-------|---------|-----------|-------|---------|
| 平均値 | 標準偏差 | 中央値 | 平均値 | 標準偏差 | 中央値 | 平均値 | 標準偏差 | 中央値 | 平均値 | 標準偏差 | 中央値 | 平均値 | 標準偏差 | 中央値 | 平均値 | 標準偏差 | 中央値 |
| 456 | | | 455 | | | 638 | | | 808 | | | 2,998 | | | 484 | | |
| 2,227.5 | 766.0 | 2,162.5 | 2,344.9 | 771.2 | 2,289.2 | 2,455.6 | 790.0 | 2,381.6 | 2,341.5 | 684.9 | 2,286.4 | 2,295.8 | 748.5 | 2,219.2 | 2,242.9 | 637.5 | 2,170.9 |
| 303.6 | 162.1 | 272.1 | 317.3 | 158.9 | 295.4 | 333.8 | 157.4 | 310.4 | 333.1 | 175.4 | 312.1 | 324.2 | 171.4 | 298.1 | 323.0 | 165.3 | 304.4 |
| 1,923.8 | 723.8 | 1,829.9 | 2,027.6 | 729.7 | 1,977.3 | 2,121.7 | 741.7 | 2,062.3 | 2,008.4 | 631.7 | 1,926.5 | 1,971.6 | 699.2 | 1,894.5 | 1,919.9 | 592.5 | 1,852.2 |
| 545.6 | 185.2 | 536.4 | 516.2 | 184.6 | 506.9 | 491.9 | 170.9 | 488.0 | 474.2 | 169.3 | 459.2 | 514.2 | 184.7 | 500.0 | 467.9 | 159.1 | 456.6 |
| 409.9 | 200.3 | 400.0 | 397.7 | 200.9 | 400.0 | 366.8 | 191.0 | 360.0 | 359.9 | 186.6 | 337.0 | 390.3 | 199.9 | 385.7 | 361.0 | 174.1 | 340.0 |
| 405.8 | 201.8 | 400.0 | 390.9 | 203.2 | 400.0 | 361.5 | 189.9 | 360.0 | 353.9 | 187.4 | 322.0 | 384.4 | 200.6 | 380.0 | 354.4 | 173.7 | 327.5 |
| 4.1 | 27.9 | 0.0 | 6.8 | 42.5 | 0.0 | 5.3 | 30.0 | 0.0 | 6.0 | 27.8 | 0.0 | 5.8 | 34.9 | 0.0 | 6.6 | 29.4 | 0.0 |
| 123.5 | 133.8 | 75.0 | 105.4 | 115.8 | 69.8 | 112.9 | 117.3 | 77.4 | 103.5 | 102.7 | 75.0 | 113.1 | 118.8 | 76.8 | 95.9 | 95.8 | 70.6 |
| 4.8 | 16.8 | 0.0 | 4.3 | 13.2 | 0.0 | 3.0 | 7.7 | 0.0 | 3.1 | 11.4 | 0.0 | 3.7 | 12.0 | 0.0 | 3.0 | 11.5 | 0.0 |
| 31.6 | 46.9 | 0.0 | 30.4 | 47.0 | 0.0 | 37.4 | 47.2 | 0.0 | 36.7 | 45.3 | 0.0 | 34.1 | 47.6 | 0.0 | 33.6 | 43.9 | 0.0 |
| 3.4 | 25.6 | 0.0 | 3.7 | 20.2 | 0.0 | 5.7 | 28.2 | 0.0 | 6.7 | 28.2 | 0.0 | 5.2 | 25.8 | 0.0 | 7.4 | 30.9 | 0.0 |
| 55.6 | 106.5 | 0.0 | 42.7 | 91.5 | 0.0 | 51.7 | 96.4 | 0.0 | 43.4 | 87.7 | 0.0 | 48.5 | 96.5 | 0.0 | 38.6 | 82.6 | 0.0 |
| 6.3 | 23.9 | 0.0 | 4.6 | 19.8 | 0.0 | 4.5 | 20.7 | 0.0 | 6.3 | 23.0 | 0.0 | 6.5 | 25.3 | 0.0 | 6.0 | 22.3 | 0.0 |
| 15.7 | 63.0 | 0.0 | 11.9 | 45.7 | 0.0 | 7.1 | 38.3 | 0.0 | 3.7 | 25.0 | 0.0 | 9.8 | 46.7 | 0.0 | 3.6 | 25.2 | 0.0 |
| 6.1 | 18.0 | 0.0 | 7.9 | 23.5 | 0.0 | 3.6 | 11.6 | 0.0 | 3.7 | 13.5 | 0.0 | 5.4 | 17.5 | 0.0 | 3.7 | 12.8 | 0.0 |
| 12.2 | 47.1 | 0.0 | 13.2 | 50.4 | 0.0 | 12.2 | 48.0 | 0.0 | 10.8 | 43.9 | 0.0 | 10.8 | 44.6 | 0.0 | 11.0 | 46.3 | 0.0 |
| 9.0 | 40.1 | 0.0 | 11.4 | 49.2 | 0.0 | 10.4 | 46.7 | 0.0 | 8.4 | 40.1 | 0.0 | 8.8 | 41.7 | 0.0 | 8.5 | 40.7 | 0.0 |
| 0.3 | 3.3 | 0.0 | 0.3 | 4.3 | 0.0 | 0.3 | 3.7 | 0.0 | 0.2 | 3.2 | 0.0 | 0.2 | 3.5 | 0.0 | 0.2 | 3.9 | 0.0 |
| 2.9 | 24.4 | 0.0 | 1.4 | 11.6 | 0.0 | 1.5 | 10.7 | 0.0 | 2.2 | 18.6 | 0.0 | 1.8 | 15.8 | 0.0 | 2.4 | 22.7 | 0.0 |
| 55.2 | 69.4 | 33.9 | 47.5 | 63.1 | 22.0 | 53.1 | 68.6 | 29.8 | 61.7 | 70.4 | 40.0 | 55.0 | 68.9 | 32.7 | 62.7 | 73.5 | 39.6 |
| 51.8 | 69.1 | 30.0 | 45.3 | 62.9 | 20.0 | 51.4 | 68.6 | 27.8 | 60.4 | 70.3 | 37.5 | 52.6 | 68.7 | 30.0 | 61.5 | 73.4 | 37.5 |
| 3.4 | 19.2 | 0.0 | 4.7 | 20.6 | 0.0 | 5.1 | 23.5 | 0.0 | 10.9 | 32.4 | 0.0 | 5.8 | 23.9 | 0.0 | 11.8 | 33.3 | 0.0 |
| 32.2 | 58.8 | 0.0 | 23.2 | 50.8 | 0.0 | 24.0 | 45.1 | 0.0 | 23.7 | 43.3 | 0.0 | 26.6 | 51.6 | 0.0 | 24.6 | 45.2 | 0.0 |
| 16.2 | 34.1 | 0.0 | 17.4 | 34.6 | 0.0 | 22.2 | 45.4 | 0.0 | 25.8 | 44.7 | 0.0 | 20.2 | 39.8 | 0.0 | 25.1 | 45.1 | 0.0 |
| 3.5 | 12.9 | 0.0 | 2.2 | 8.0 | 0.0 | 1.7 | 8.7 | 0.0 | 1.3 | 6.0 | 0.0 | 2.3 | 9.7 | 0.0 | 1.3 | 5.5 | 0.0 |
| 5.2 | 6.7 | 3.0 | 6.0 | 7.4 | 3.9 | 6.9 | 7.9 | 4.7 | 9.0 | 13.9 | 5.7 | 6.8 | 9.9 | 4.0 | 9.0 | 11.4 | 5.8 |
| 55.2 | 76.0 | 31.1 | 65.3 | 92.1 | 33.3 | 74.4 | 81.3 | 50.0 | 81.0 | 89.9 | 54.0 | 67.8 | 84.0 | 42.5 | 79.1 | 86.3 | 53.8 |
| 54.5 | 76.0 | 30.0 | 64.4 | 91.6 | 32.5 | 71.8 | 79.8 | 48.2 | 79.0 | 88.8 | 52.5 | 66.4 | 83.2 | 40.5 | 76.8 | 84.9 | 51.4 |
| 0.6 | 3.9 | 0.0 | 0.8 | 4.4 | 0.0 | 1.1 | 5.1 | 0.0 | 3.1 | 22.7 | 0.0 | 1.5 | 12.5 | 0.0 | 3.7 | 28.1 | 0.0 |
| 37.0 | 67.2 | 0.0 | 43.5 | 76.8 | 0.0 | 43.4 | 65.4 | 0.0 | 47.3 | 65.9 | 20.0 | 41.9 | 66.8 | 0.0 | 44.4 | 58.8 | 19.4 |
| 8.2 | 22.2 | 0.0 | 7.2 | 19.9 | 0.0 | 12.6 | 32.1 | 0.0 | 9.2 | 20.6 | 0.0 | 9.3 | 24.9 | 0.0 | 8.8 | 21.2 | 0.0 |
| 8.1 | 18.0 | 0.0 | 6.8 | 15.4 | 0.0 | 10.3 | 19.7 | 0.0 | 10.4 | 18.8 | 0.0 | 8.4 | 17.7 | 0.0 | 10.8 | 19.4 | 0.0 |
| 0.6 | 9.6 | 0.0 | 6.0 | 34.2 | 0.0 | 4.3 | 25.4 | 0.0 | 9.0 | 43.8 | 0.0 | 5.3 | 32.6 | 0.0 | 9.1 | 45.9 | 0.0 |
| 0.7 | 4.8 | 0.0 | 0.9 | 7.0 | 0.0 | 2.6 | 15.1 | 0.0 | 2.0 | 12.2 | 0.0 | 1.4 | 10.1 | 0.0 | 2.2 | 14.5 | 0.0 |
| 2.2 | 10.3 | 0.0 | 1.4 | 5.1 | 0.0 | 2.2 | 8.3 | 0.0 | 2.5 | 8.2 | 0.0 | 2.0 | 7.7 | 0.0 | 2.5 | 8.8 | 0.0 |
| 261.9 | 158.6 | 244.8 | 294.7 | 174.1 | 261.3 | 326.4 | 190.3 | 293.4 | 323.2 | 189.4 | 294.6 | 296.4 | 180.5 | 265.9 | 301.4 | 178.9 | 271.2 |
| 72.9 | 63.1 | 59.4 | 81.0 | 76.3 | 62.5 | 97.0 | 84.1 | 77.7 | 105.5 | 96.3 | 85.3 | 88.1 | 82.2 | 68.3 | 100.0 | 93.6 | 76.6 |
| 15.3 | 33.4 | 0.0 | 16.9 | 39.5 | 0.0 | 20.1 | 42.5 | 0.0 | 25.2 | 51.0 | 0.0 | 18.8 | 41.2 | 0.0 | 23.6 | 49.8 | 0.0 |
| 21.0 | 25.1 | 13.3 | 21.4 | 34.6 | 12.0 | 20.8 | 26.4 | 12.6 | 21.0 | 26.1 | 12.5 | 21.3 | 27.9 | 12.4 | 20.0 | 26.8 | 10.0 |
| 9.1 | 25.1 | 0.0 | 8.1 | 22.9 | 0.0 | 12.5 | 32.9 | 0.0 | 14.2 | 35.2 | 0.0 | 10.8 | 29.9 | 0.0 | 13.8 | 36.8 | 0.0 |
| 4.2 | 12.8 | 0.0 | 4.7 | 12.9 | 0.0 | 4.6 | 13.7 | 0.0 | 4.2 | 12.7 | 0.0 | 4.2 | 12.6 | 0.0 | 3.4 | 10.2 | 0.0 |
| 23.3 | 35.7 | 5.0 | 29.9 | 42.3 | 13.3 | 39.0 | 57.4 | 18.9 | 41.1 | 61.7 | 19.2 | 33.0 | 51.0 | 10.8 | 39.3 | 60.6 | 14.9 |
| 166.3 | 110.5 | 144.8 | 186.4 | 128.1 | 159.9 | 200.6 | 136.0 | 175.5 | 188.5 | 132.5 | 168.8 | 182.4 | 128.2 | 157.1 | 174.9 | 127.7 | 149.1 |
| 30.2 | 50.2 | 0.0 | 34.4 | 58.0 | 9.0 | 31.0 | 49.4 | 0.0 | 27.6 | 46.9 | 0.0 | 30.0 | 50.1 | 0.0 | 26.1 | 45.2 | 0.0 |
| 7.7 | 16.0 | 0.0 | 8.4 | 20.8 | 0.0 | 9.9 | 19.9 | 0.0 | 10.0 | 21.2 | 0.0 | 8.6 | 19.3 | 0.0 | 8.5 | 19.6 | 0.0 |
| 28.0 | 51.7 | 0.0 | 31.8 | 54.1 | 0.0 | 38.8 | 62.8 | 0.0 | 43.7 | 73.0 | 10.0 | 35.0 | 62.7 | 0.0 | 39.5 | 65.4 | 0.0 |
| 38.5 | 49.7 | 22.6 | 32.2 | 46.2 | 18.0 | 34.9 | 45.9 | 18.5 | 30.7 | 43.5 | 10.0 | 34.5 | 46.5 | 18.8 | 28.9 | 41.3 | 8.3 |
| 18.9 | 47.3 | 0.0 | 26.4 | 58.6 | 0.0 | 27.1 | 61.6 | 0.0 | 25.1 | 56.1 | 0.0 | 24.4 | 56.8 | 0.0 | 23.8 | 54.5 | 0.0 |
| 43.0 | 45.3 | 30.0 | 53.2 | 56.3 | 37.5 | 58.9 | 61.9 | 41.9 | 51.4 | 57.8 | 33.7 | 49.9 | 55.4 | 33.4 | 48.0 | 53.5 | 31.8 |
| 16.3 | 76.3 | 0.0 | 16.0 | 61.8 | 0.0 | 14.4 | 60.1 | 0.0 | 12.3 | 50.7 | 0.0 | 14.1 | 59.3 | 0.0 | 10.2 | 45.2 | 0.0 |
| 6.4 | 13.2 | 0.0 | 11.4 | 22.0 | 0.0 | 14.5 | 27.4 | 0.0 | 16.9 | 32.3 | 0.0 | 11.9 | 24.4 | 0.0 | 16.2 | 33.8 | 0.0 |
| 1.9 | 9.3 | 0.0 | 2.7 | 10.5 | 0.0 | 4.1 | 13.8 | 0.0 | 6.2 | 25.4 | 0.0 | 3.7 | 16.2 | 0.0 | 5.5 | 27.1 | 0.0 |
| 4.5 | 9.2 | 0.0 | 8.7 | 18.7 | 0.0 | 10.4 | 23.5 | 0.0 | 10.7 | 20.6 | 0.0 | 8.2 | 18.1 | 0.0 | 10.7 | 21.1 | 0.0 |
| 51.8 | 105.6 | 0.0 | 76.2 | 109.4 | 18.0 | 134.2 | 157.4 | 92.9 | 173.0 | 162.0 | 142.5 | 106.3 | 143.9 | 55.0 | 173.9 | 160.8 | 146.0 |
| 42.9 | 89.8 | 0.0 | 69.8 | 101.5 | 8.0 | 125.1 | 146.5 | 88.0 | 167.1 | 158.4 | 137.4 | 97.4 | 135.0 | 48.0 | 168.3 | 157.5 | 142.5 |
| 0.0 | 0.7 | 0.0 | 0.2 | 4.7 | 0.0 | 0.0 | 0.3 | 0.0 | 0.1 | 1.4 | 0.0 | 0.1 | 2.0 | 0.0 | 0.0 | 0.1 | 0.0 |
| 8.4 | 33.3 | 0.0 | 15.7 | 50.9 | 0.0 | 28.6 | 71.7 | 0.0 | 43.6 | 81.0 | 0.0 | 23.3 | 62.1 | 0.0 | 46.5 | 84.3 | 0.0 |
| 8.1 | 32.3 | 0.0 | 13.2 | 35.6 | 0.0 | 21.3 | 46.9 | 0.0 | 25.7 | 47.9 | 0.0 | 16.2 | 40.5 | 0.0 | 26.4 | 48.7 | 0.0 |
| 11.5 | 37.4 | 0.0 | 19.2 | 50.4 | 0.0 | 28.3 | 68.2 | 0.0 | 36.5 | 66.5 | 0.0 | 23.1 | 57.6 | 0.0 | 37.3 | 67.6 | 0.0 |
| 14.9 | 51.2 | 0.0 | 21.4 | 50.2 | 0.0 | 46.8 | 86.0 | 0.0 | 61.2 | 102.8 | 0.0 | 34.7 | 77.5 | 0.0 | 58.1 | 97.1 | 0.0 |
| 0.6 | 3.2 | 0.0 | 0.8 | 3.6 | 0.0 | 1.6 | 5.9 | 0.0 | 1.8 | 5.7 | 0.0 | 1.2 | 4.9 | 0.0 | 1.8 | 5.9 | 0.0 |
| 8.3 | 52.2 | 0.0 | 5.6 | 32.0 | 0.0 | 7.6 | 55.2 | 0.0 | 4.1 | 27.8 | 0.0 | 7.7 | 48.7 | 0.0 | 3.8 | 27.9 | 0.0 |
| 16.9 | 36.3 | 1.9 | 17.9 | 28.1 | 3.9 | 19.9 | 31.3 | 4.5 | 18.4 | 27.5 | 5.1 | 17.7 | 30.1 | 2.7 | 17.6 | 27.0 | 2.0 |
| 9.6 | 19.0 | 1.0 | 11.3 | 21.6 | 2.0 | 12.7 | 22.1 | 2.6 | 12.4 | 23.5 | 2.5 | 11.2 | 21.5 | 1.5 | 11.5 | 20.8 | 2.5 |

(25年)

| | 食品群番号 | 総数 | | | 1－6歳 | | | 7－14歳 | | | 15－19歳 | | | 20－29歳 | | | 30－39歳 | | |
|---------------|-------|-------|-------|-------|-------|-------|-------|-------|-------|-------|--------|-------|-------|--------|-------|-------|--------|-------|-------|
| | | 平均値 | 標準偏差 | 中央値 | 平均値 | 標準偏差 | 中央値 | 平均値 | 標準偏差 | 中央値 | 平均値 | 標準偏差 | 中央値 | 平均値 | 標準偏差 | 中央値 | 平均値 | 標準偏差 | 中央値 |
| 魚介類 | 48-60 | 79.9 | 77.2 | 63.2 | 26.4 | 29.6 | 20.0 | 50.7 | 58.0 | 32.1 | 61.6 | 62.7 | 42.7 | 58.6 | 62.0 | 40.0 | 67.5 | 70.1 | 53.2 |
| 生魚介類 | 48-55 | 48.2 | 64.3 | 20.0 | 13.7 | 22.8 | 0.0 | 29.3 | 46.4 | 0.0 | 36.7 | 50.3 | 5.1 | 32.6 | 51.4 | 0.0 | 36.9 | 51.6 | 3.3 |
| あじ、いわし類 | 48 | 10.8 | 30.8 | 0.0 | 3.8 | 11.8 | 0.0 | 7.3 | 21.5 | 0.0 | 5.5 | 22.2 | 0.0 | 4.6 | 18.4 | 0.0 | 10.1 | 31.6 | 0.0 |
| さけ、ます | 49 | 5.2 | 21.0 | 0.0 | 3.2 | 13.0 | 0.0 | 6.4 | 21.4 | 0.0 | 7.6 | 22.2 | 0.0 | 4.3 | 17.9 | 0.0 | 2.7 | 14.9 | 0.0 |
| たい、かれい類 | 50 | 5.4 | 22.1 | 0.0 | 1.2 | 7.2 | 0.0 | 2.0 | 10.8 | 0.0 | 3.7 | 16.7 | 0.0 | 4.7 | 24.4 | 0.0 | 4.8 | 17.1 | 0.0 |
| まぐろ、かじき類 | 51 | 5.3 | 21.8 | 0.0 | 0.9 | 6.3 | 0.0 | 2.6 | 14.1 | 0.0 | 4.4 | 19.7 | 0.0 | 2.9 | 14.4 | 0.0 | 3.2 | 16.8 | 0.0 |
| その他の生魚 | 52 | 8.5 | 28.8 | 0.0 | 1.4 | 7.4 | 0.0 | 4.7 | 20.6 | 0.0 | 4.9 | 22.6 | 0.0 | 6.4 | 25.5 | 0.0 | 4.8 | 21.1 | 0.0 |
| 貝類 | 53 | 3.3 | 15.8 | 0.0 | 0.1 | 1.2 | 0.0 | 0.5 | 6.8 | 0.0 | 1.8 | 12.0 | 0.0 | 2.1 | 11.0 | 0.0 | 2.1 | 11.6 | 0.0 |
| いか、たこ類 | 54 | 5.1 | 20.5 | 0.0 | 1.2 | 6.2 | 0.0 | 3.6 | 15.9 | 0.0 | 3.1 | 13.4 | 0.0 | 3.4 | 15.3 | 0.0 | 4.3 | 15.9 | 0.0 |
| えび、かに類 | 55 | 4.6 | 16.2 | 0.0 | 1.9 | 7.3 | 0.0 | 2.2 | 8.0 | 0.0 | 5.7 | 19.2 | 0.0 | 4.2 | 11.9 | 0.0 | 4.9 | 12.2 | 0.0 |
| 魚介加工品 | 56-60 | 31.7 | 46.8 | 10.0 | 12.7 | 22.3 | 2.0 | 21.4 | 35.5 | 6.0 | 24.9 | 36.8 | 10.0 | 26.0 | 39.0 | 4.2 | 30.7 | 47.8 | 8.0 |
| 魚介(塩蔵、生干し、乾物) | 56 | 16.4 | 32.7 | 0.0 | 5.3 | 13.5 | 0.0 | 9.1 | 22.6 | 0.0 | 9.7 | 20.3 | 0.0 | 14.4 | 29.4 | 0.0 | 14.5 | 29.4 | 0.0 |
| 魚介(缶詰) | 57 | 2.3 | 11.9 | 0.0 | 1.8 | 9.0 | 0.0 | 2.8 | 7.5 | 0.0 | 1.5 | 4.8 | 0.0 | 1.6 | 7.0 | 0.0 | 2.3 | 12.4 | 0.0 |
| 魚介(佃煮) | 58 | 0.2 | 1.9 | 0.0 | 0.0 | 0.4 | 0.0 | 0.1 | 0.8 | 0.0 | 0.1 | 0.8 | 0.0 | 0.1 | 1.2 | 0.0 | 0.1 | 1.1 | 0.0 |
| 魚介(練り製品) | 59 | 11.8 | 30.7 | 0.0 | 5.1 | 16.7 | 0.0 | 8.7 | 24.5 | 0.0 | 11.8 | 27.9 | 0.0 | 8.9 | 25.4 | 0.0 | 13.1 | 35.7 | 0.0 |
| 肉肉ハム、ソーセージ | 60 | 0.9 | 7.4 | 0.0 | 0.6 | 3.8 | 0.0 | 0.7 | 7.0 | 0.0 | 1.9 | 13.0 | 0.0 | 1.0 | 9.1 | 0.0 | 0.6 | 7.7 | 0.0 |
| 肉類 | 61-69 | 105.1 | 83.6 | 90.0 | 62.5 | 44.8 | 56.3 | 115.3 | 76.2 | 101.5 | 163.0 | 95.7 | 152.0 | 147.7 | 97.0 | 134.6 | 135.0 | 96.4 | 121.4 |
| 畜肉 | 61-64 | 73.3 | 70.7 | 58.0 | 39.8 | 38.0 | 30.0 | 79.0 | 64.3 | 62.6 | 112.1 | 84.9 | 97.9 | 104.7 | 92.9 | 77.0 | 90.1 | 79.8 | 76.8 |
| 牛肉 | 61 | 16.7 | 37.8 | 0.0 | 4.5 | 11.2 | 0.0 | 16.6 | 37.9 | 0.0 | 22.0 | 40.7 | 0.0 | 28.5 | 54.9 | 0.0 | 21.8 | 42.6 | 0.0 |
| 豚肉 | 62 | 41.6 | 55.8 | 20.0 | 24.8 | 33.0 | 13.3 | 41.8 | 47.6 | 27.9 | 65.5 | 67.3 | 41.7 | 58.0 | 72.3 | 36.0 | 51.7 | 64.1 | 30.0 |
| ハム、ソーセージ類 | 63 | 14.5 | 24.5 | 0.0 | 10.5 | 16.6 | 0.0 | 18.7 | 24.5 | 11.7 | 24.6 | 36.7 | 13.3 | 16.7 | 27.0 | 0.0 | 15.3 | 23.4 | 0.0 |
| その他の畜肉 | 64 | 0.5 | 12.5 | 0.0 | 0.0 | 0.0 | 0.0 | 1.9 | 23.9 | 0.0 | 0.0 | 0.0 | 0.0 | 1.4 | 23.0 | 0.0 | 1.2 | 21.0 | 0.0 |
| 鳥肉 | 65-66 | 29.8 | 52.2 | 0.0 | 22.5 | 30.8 | 7.7 | 36.0 | 52.2 | 14.3 | 49.0 | 64.4 | 22.8 | 39.3 | 57.2 | 0.0 | 42.5 | 69.9 | 0.0 |
| 鶏肉 | 65 | 29.7 | 52.2 | 0.0 | 22.5 | 30.8 | 7.7 | 36.0 | 52.2 | 14.3 | 49.0 | 64.4 | 22.8 | 39.3 | 57.2 | 0.0 | 42.3 | 69.9 | 0.0 |
| その他の鳥肉 | 66 | 0.1 | 3.2 | 0.0 | 0.0 | 0.0 | 0.0 | 0.0 | 0.0 | 0.0 | 0.0 | 0.0 | 0.0 | 0.0 | 0.0 | 0.0 | 0.2 | 3.3 | 0.0 |
| 肉類(内臓) | 67 | 1.9 | 16.8 | 0.0 | 0.2 | 1.8 | 0.0 | 0.3 | 4.0 | 0.0 | 1.8 | 13.7 | 0.0 | 3.5 | 20.2 | 0.0 | 2.4 | 17.9 | 0.0 |
| その他の肉類 | 68-69 | 0.0 | 1.5 | 0.0 | 0.0 | 0.0 | 0.0 | 0.0 | 0.0 | 0.0 | 0.0 | 0.0 | 0.0 | 0.2 | 3.6 | 0.0 | 0.0 | 0.0 | 0.0 |
| 鯨肉 | 68 | 0.0 | 1.4 | 0.0 | 0.0 | 0.0 | 0.0 | 0.0 | 0.0 | 0.0 | 0.0 | 0.0 | 0.0 | 0.2 | 3.6 | 0.0 | 0.0 | 0.0 | 0.0 |
| その他の肉・加工品 | 69 | 0.0 | 0.4 | 0.0 | 0.0 | 0.0 | 0.0 | 0.0 | 0.0 | 0.0 | 0.0 | 0.0 | 0.0 | 0.0 | 0.0 | 0.0 | 0.0 | 0.0 | 0.0 |
| 卵類 | 70 | 36.5 | 36.0 | 32.3 | 23.7 | 24.0 | 17.3 | 32.7 | 33.8 | 27.3 | 47.6 | 39.6 | 44.0 | 35.6 | 36.8 | 27.0 | 38.3 | 37.3 | 35.7 |
| 乳類 | 71-75 | 123.4 | 159.0 | 55.3 | 212.8 | 186.5 | 199.0 | 325.0 | 179.9 | 279.3 | 147.5 | 184.3 | 71.0 | 91.8 | 169.3 | 3.1 | 72.0 | 125.3 | 9.5 |
| 牛乳・乳製品 | 71-74 | 123.4 | 159.0 | 55.3 | 212.8 | 186.5 | 199.0 | 325.0 | 179.9 | 279.3 | 147.5 | 184.3 | 71.0 | 91.8 | 169.3 | 3.1 | 72.0 | 125.3 | 9.5 |
| 牛乳 | 71 | 83.8 | 131.7 | 0.0 | 143.4 | 152.6 | 115.9 | 278.4 | 158.2 | 209.2 | 106.5 | 156.2 | 10.5 | 54.5 | 119.6 | 0.0 | 43.6 | 97.7 | 0.0 |
| チーズ | 72 | 2.7 | 8.5 | 0.0 | 2.4 | 5.9 | 0.0 | 3.0 | 6.9 | 0.0 | 3.3 | 9.3 | 0.0 | 2.4 | 7.3 | 0.0 | 2.7 | 10.0 | 0.0 |
| 発酵乳・乳酸菌飲料 | 73 | 29.4 | 64.3 | 0.0 | 48.6 | 78.2 | 0.0 | 30.4 | 55.0 | 0.0 | 25.2 | 68.6 | 0.0 | 23.1 | 89.3 | 0.0 | 18.0 | 52.9 | 0.0 |
| その他の乳製品 | 74 | 7.6 | 40.8 | 0.0 | 18.3 | 88.3 | 0.0 | 13.2 | 38.7 | 0.0 | 12.5 | 50.4 | 0.0 | 11.8 | 51.1 | 0.0 | 7.8 | 45.3 | 0.0 |
| その他の乳類 | 75 | 0.0 | 0.0 | 0.0 | 0.0 | 0.0 | 0.0 | 0.0 | 0.0 | 0.0 | 0.0 | 0.0 | 0.0 | 0.0 | 0.0 | 0.0 | 0.0 | 0.0 | 0.0 |
| 油脂類 | 76-80 | 11.5 | 10.2 | 9.2 | 7.0 | 5.6 | 5.3 | 10.9 | 9.5 | 8.8 | 15.0 | 13.5 | 11.7 | 13.8 | 12.0 | 11.7 | 13.9 | 11.4 | 11.8 |
| バター | 76 | 1.0 | 2.9 | 0.0 | 0.9 | 2.0 | 0.0 | 1.1 | 2.7 | 0.0 | 0.9 | 2.5 | 0.0 | 1.2 | 3.2 | 0.0 | 1.1 | 3.5 | 0.0 |
| マーガリン | 77 | 1.3 | 3.6 | 0.0 | 0.6 | 1.7 | 0.0 | 1.5 | 3.5 | 0.0 | 1.4 | 3.4 | 0.0 | 0.9 | 2.9 | 0.0 | 1.1 | 3.4 | 0.0 |
| 植物性油脂 | 78 | 9.1 | 8.9 | 7.0 | 5.4 | 4.8 | 4.0 | 8.3 | 8.4 | 6.0 | 12.4 | 12.1 | 9.5 | 11.6 | 10.5 | 9.7 | 11.6 | 10.1 | 10.0 |
| 動物性油脂 | 79 | 0.1 | 1.0 | 0.0 | 0.0 | 0.3 | 0.0 | 0.1 | 0.3 | 0.0 | 0.3 | 1.3 | 0.0 | 0.1 | 0.8 | 0.0 | 0.1 | 0.6 | 0.0 |
| その他の油脂 | 80 | 0.0 | 0.4 | 0.0 | 0.0 | 0.0 | 0.0 | 0.1 | 0.7 | 0.0 | 0.0 | 0.0 | 0.0 | 0.0 | 0.0 | 0.0 | 0.0 | 0.0 | 0.0 |
| 菓子類 | 81-85 | 24.7 | 48.1 | 0.0 | 30.2 | 38.9 | 16.0 | 37.5 | 59.9 | 20.0 | 34.1 | 60.0 | 0.0 | 27.1 | 60.8 | 0.0 | 18.5 | 42.6 | 0.0 |
| 和菓子類 | 81 | 10.7 | 31.2 | 0.0 | 8.5 | 19.6 | 0.0 | 11.3 | 29.6 | 0.0 | 9.6 | 30.7 | 0.0 | 9.9 | 35.9 | 0.0 | 5.9 | 25.6 | 0.0 |
| ケーキ・ペストリー類 | 82 | 5.7 | 23.8 | 0.0 | 4.7 | 18.0 | 0.0 | 9.0 | 37.5 | 0.0 | 6.7 | 24.0 | 0.0 | 8.3 | 30.7 | 0.0 | 5.3 | 21.9 | 0.0 |
| ビスケット類 | 83 | 1.7 | 9.1 | 0.0 | 3.7 | 8.5 | 0.0 | 2.4 | 12.8 | 0.0 | 3.3 | 15.6 | 0.0 | 1.0 | 6.6 | 0.0 | 1.4 | 10.5 | 0.0 |
| キャンディー類 | 84 | 0.2 | 2.3 | 0.0 | 1.1 | 4.8 | 0.0 | 0.3 | 1.9 | 0.0 | 0.7 | 5.4 | 0.0 | 0.1 | 1.4 | 0.0 | 0.2 | 2.4 | 0.0 |
| その他の菓子類 | 85 | 6.5 | 24.4 | 0.0 | 12.1 | 28.2 | 0.0 | 14.5 | 36.0 | 0.0 | 13.9 | 41.6 | 0.0 | 7.8 | 23.7 | 0.0 | 5.7 | 22.6 | 0.0 |
| 嗜好飲料類 | 86-91 | 671.9 | 548.3 | 594.2 | 189.6 | 188.5 | 175.0 | 288.4 | 318.1 | 202.3 | 443.1 | 378.0 | 400.0 | 571.7 | 495.4 | 501.3 | 645.6 | 522.8 | 551.5 |
| アルコール飲料 | 86-88 | 167.6 | 331.7 | 2.5 | 1.5 | 2.8 | 0.0 | 3.1 | 4.8 | 1.3 | 3.4 | 8.0 | 0.0 | 69.4 | 242.4 | 0.0 | 162.4 | 380.7 | 1.1 |
| 日本酒 | 86 | 17.8 | 76.9 | 0.0 | 1.2 | 2.2 | 0.0 | 2.5 | 4.2 | 1.0 | 2.5 | 5.5 | 0.0 | 3.5 | 8.3 | 0.0 | 7.3 | 46.0 | 0.0 |
| ビール | 87 | 102.3 | 262.5 | 0.0 | 0.0 | 0.0 | 0.0 | 0.0 | 0.0 | 0.0 | 0.0 | 0.0 | 0.0 | 53.5 | 186.2 | 0.0 | 125.5 | 348.2 | 0.0 |
| 洋酒・その他 | 88 | 47.4 | 156.2 | 0.0 | 0.3 | 1.8 | 0.0 | 0.6 | 2.7 | 0.0 | 0.9 | 5.9 | 0.0 | 12.5 | 99.3 | 0.0 | 29.5 | 117.9 | 0.0 |
| その他の嗜好飲料 | 89-91 | 504.3 | 437.7 | 429.0 | 188.1 | 188.8 | 175.0 | 285.2 | 318.1 | 200.0 | 439.7 | 378.7 | 400.0 | 502.2 | 436.2 | 456.0 | 483.2 | 377.9 | 432.5 |
| 茶 | 89 | 244.3 | 331.6 | 127.5 | 39.4 | 99.1 | 0.0 | 79.4 | 184.9 | 0.0 | 168.2 | 293.3 | 0.0 | 225.6 | 318.9 | 0.0 | 176.2 | 276.2 | 0.0 |
| コーヒー・ココア | 90 | 140.3 | 232.2 | 0.0 | 3.4 | 22.2 | 0.0 | 11.3 | 44.2 | 0.0 | 31.9 | 91.5 | 0.0 | 95.6 | 195.4 | 0.0 | 167.9 | 220.8 | 142.0 |
| その他の嗜好飲料 | 91 | 119.7 | 258.2 | 0.0 | 145.2 | 182.9 | 100.0 | 194.6 | 295.9 | 0.0 | 239.7 | 299.2 | 150.0 | 181.1 | 320.6 | 0.0 | 139.2 | 240.4 | 0.0 |
| 調味料・香辛料類 | 92-98 | 99.9 | 93.9 | 66.8 | 51.2 | 57.0 | 31.6 | 87.7 | 80.2 | 58.8 | 104.4 | 103.1 | 63.9 | 99.9 | 91.8 | 67.1 | 108.1 | 102.0 | 69.8 |
| 調味料 | 92-97 | 99.5 | 93.8 | 66.3 | 51.2 | 57.0 | 31.6 | 87.4 | 80.2 | 58.5 | 104.1 | 103.1 | 63.9 | 99.6 | 91.8 | 67.0 | 107.7 | 102.0 | 69.4 |
| ソース | 92 | 2.1 | 6.2 | 0.0 | 0.8 | 2.6 | 0.0 | 1.3 | 3.1 | 0.0 | 3.3 | 11.4 | 0.0 | 3.4 | 7.5 | 0.0 | 2.1 | 5.2 | 0.0 |
| しょうゆ | 93 | 14.5 | 13.5 | 11.4 | 6.3 | 5.9 | 4.8 | 11.1 | 10.4 | 8.7 | 13.5 | 11.5 | 11.2 | 14.1 | 13.1 | 10.9 | 14.8 | 13.7 | 12.0 |
| 塩 | 94 | 1.4 | 1.5 | 1.0 | 0.7 | 0.8 | 0.5 | 1.2 | 1.0 | 0.9 | 1.6 | 1.4 | 1.2 | 1.5 | 1.6 | 1.1 | 1.6 | 1.5 | 1.3 |
| マヨネーズ | 95 | 3.0 | 6.7 | 0.0 | 2.0 | 4.1 | 0.0 | 2.1 | 4.1 | 0.0 | 3.6 | 6.7 | 0.0 | 2.8 | 6.0 | 0.0 | 3.8 | 8.1 | 0.0 |
| 味噌 | 96 | 11.2 | 11.6 | 10.0 | 5.7 | 6.7 | 4.0 | 9.8 | 9.8 | 9.0 | 8.8 | 10.4 | 7.0 | 9.3 | 11.4 | 8.0 | 9.3 | 10.8 | 7.8 |
| その他の調味料 | 97 | 67.4 | 89.0 | 31.0 | 35.5 | 53.2 | 14.7 | 61.9 | 78.1 | 34.1 | 73.4 | 100.5 | 32.8 | 68.4 | 87.3 | 36.1 | 76.1 | 97.0 | 34.7 |
| 香辛料・その他 | 98 | 0.4 | 1.3 | 0.0 | 0.1 | 0.4 | 0.0 | 0.3 | 0.7 | 0.0 | 0.4 | 1.0 | 0.0 | 0.3 | 1.0 | 0.0 | 0.4 | 1.6 | 0.0 |

| 40～49歳 | | | 50～59歳 | | | 60～69歳 | | | 70歳以上 | | | (再掲)20歳以上 | | | (再掲)75歳以上 | | |
|--------|-------|-------|--------|-------|-------|--------|-------|-------|-------|-------|-------|-----------|-------|-------|-----------|-------|-------|
| 平均値 | 標準偏差 | 中央値 | 平均値 | 標準偏差 | 中央値 | 平均値 | 標準偏差 | 中央値 | 平均値 | 標準偏差 | 中央値 | 平均値 | 標準偏差 | 中央値 | 平均値 | 標準偏差 | 中央値 |
| 67.7 | 71.4 | 54.5 | 90.9 | 84.0 | 72.6 | 105.0 | 82.1 | 95.1 | 101.9 | 81.8 | 90.0 | 87.5 | 79.6 | 75.0 | 99.5 | 76.6 | 90.2 |
| 38.7 | 56.1 | 0.0 | 58.8 | 74.1 | 33.8 | 63.4 | 72.5 | 44.4 | 64.4 | 71.4 | 50.5 | 53.1 | 67.3 | 26.3 | 64.3 | 70.0 | 52.9 |
| 8.8 | 26.7 | 0.0 | 13.7 | 38.6 | 0.0 | 15.8 | 39.7 | 0.0 | 12.9 | 29.9 | 0.0 | 11.9 | 32.8 | 0.0 | 14.1 | 31.4 | 0.0 |
| 4.3 | 18.0 | 0.0 | 6.5 | 22.9 | 0.0 | 5.2 | 20.6 | 0.0 | 6.2 | 25.5 | 0.0 | 5.1 | 21.3 | 0.0 | 6.4 | 26.5 | 0.0 |
| 3.3 | 18.1 | 0.0 | 7.1 | 25.8 | 0.0 | 6.9 | 24.8 | 0.0 | 7.5 | 26.5 | 0.0 | 6.1 | 23.7 | 0.0 | 8.8 | 28.8 | 0.0 |
| 4.0 | 19.3 | 0.0 | 5.7 | 21.1 | 0.0 | 6.8 | 25.3 | 0.0 | 8.9 | 28.3 | 0.0 | 6.0 | 23.1 | 0.0 | 9.1 | 27.8 | 0.0 |
| 5.7 | 22.5 | 0.0 | 7.7 | 24.7 | 0.0 | 13.0 | 35.7 | 0.0 | 13.5 | 37.0 | 0.0 | 9.6 | 30.6 | 0.0 | 12.7 | 33.4 | 0.0 |
| 3.1 | 17.3 | 0.0 | 4.3 | 19.2 | 0.0 | 3.5 | 15.7 | 0.0 | 5.9 | 19.9 | 0.0 | 3.9 | 17.0 | 0.0 | 5.8 | 19.7 | 0.0 |
| 3.4 | 16.6 | 0.0 | 7.3 | 25.4 | 0.0 | 7.6 | 26.1 | 0.0 | 5.6 | 22.6 | 0.0 | 5.6 | 21.8 | 0.0 | 4.0 | 18.5 | 0.0 |
| 6.0 | 22.5 | 0.0 | 6.5 | 16.0 | 0.0 | 4.6 | 12.9 | 0.0 | 4.0 | 19.7 | 0.0 | 4.9 | 17.0 | 0.0 | 3.4 | 17.9 | 0.0 |
| 29.0 | 47.9 | 3.0 | 32.1 | 46.4 | 10.2 | 41.6 | 52.8 | 20.0 | 37.5 | 50.6 | 16.7 | 34.4 | 49.0 | 11.3 | 35.2 | 46.1 | 15.0 |
| 16.0 | 36.6 | 0.0 | 16.4 | 31.8 | 0.0 | 23.0 | 38.3 | 1.0 | 20.1 | 35.8 | 1.0 | 18.3 | 34.7 | 0.0 | 18.9 | 35.2 | 1.0 |
| 1.5 | 8.0 | 0.0 | 2.8 | 13.9 | 0.0 | 3.0 | 16.8 | 0.0 | 2.3 | 11.9 | 0.0 | 2.4 | 12.7 | 0.0 | 1.5 | 8.0 | 0.0 |
| 0.1 | 1.5 | 0.0 | 0.1 | 0.9 | 0.0 | 0.3 | 2.7 | 0.0 | 0.4 | 2.7 | 0.0 | 0.2 | 2.1 | 0.0 | 0.5 | 2.6 | 0.0 |
| 10.3 | 29.2 | 0.0 | 12.0 | 30.4 | 0.0 | 14.6 | 33.7 | 0.0 | 13.7 | 33.1 | 0.0 | 12.6 | 32.0 | 0.0 | 13.9 | 31.1 | 0.0 |
| 1.0 | 8.7 | 0.0 | 0.8 | 6.5 | 0.0 | 0.8 | 6.7 | 0.0 | 0.9 | 6.1 | 0.0 | 0.8 | 7.2 | 0.0 | 0.5 | 3.7 | 0.0 |
| 127.0 | 86.4 | 113.0 | 105.2 | 77.1 | 92.0 | 89.2 | 72.8 | 80.0 | 71.1 | 64.5 | 59.4 | 103.4 | 83.6 | 89.1 | 64.3 | 61.6 | 50.0 |
| 90.5 | 75.4 | 76.3 | 72.4 | 69.1 | 54.1 | 63.3 | 57.5 | 51.1 | 51.5 | 56.8 | 40.0 | 72.7 | 71.0 | 56.5 | 46.3 | 53.5 | 32.4 |
| 20.6 | 39.6 | 0.0 | 14.1 | 34.8 | 0.0 | 15.4 | 33.6 | 0.0 | 12.5 | 34.1 | 0.0 | 17.2 | 38.7 | 0.0 | 10.7 | 29.3 | 0.0 |
| 52.3 | 63.2 | 33.3 | 43.2 | 57.9 | 21.4 | 35.0 | 45.1 | 17.8 | 28.8 | 45.8 | 0.0 | 41.3 | 56.5 | 20.0 | 25.9 | 43.5 | 0.0 |
| 17.6 | 29.0 | 0.3 | 14.6 | 23.1 | 0.0 | 12.8 | 21.8 | 0.0 | 9.9 | 21.0 | 0.0 | 13.7 | 23.9 | 0.0 | 9.3 | 21.2 | 0.0 |
| 0.0 | 0.0 | 0.0 | 0.4 | 9.4 | 0.0 | 0.2 | 3.2 | 0.0 | 0.2 | 7.0 | 0.0 | 0.5 | 11.5 | 0.0 | 0.4 | 9.1 | 0.0 |
| 35.0 | 57.3 | 0.0 | 31.1 | 50.1 | 0.0 | 22.7 | 47.1 | 0.0 | 17.9 | 39.0 | 0.0 | 28.5 | 52.3 | 0.0 | 16.5 | 35.3 | 0.0 |
| 35.0 | 57.3 | 0.0 | 31.0 | 50.2 | 0.0 | 22.4 | 46.8 | 0.0 | 17.8 | 38.9 | 0.0 | 28.4 | 52.2 | 0.0 | 16.4 | 35.2 | 0.0 |
| 0.0 | 0.0 | 0.0 | 0.1 | 1.9 | 0.0 | 0.3 | 6.3 | 0.0 | 0.1 | 2.8 | 0.0 | 0.1 | 3.5 | 0.0 | 0.1 | 1.8 | 0.0 |
| 1.5 | 12.5 | 0.0 | 1.7 | 11.1 | 0.0 | 3.1 | 28.6 | 0.0 | 1.7 | 12.3 | 0.0 | 2.2 | 18.3 | 0.0 | 1.5 | 10.9 | 0.0 |
| 0.0 | 0.0 | 0.0 | 0.0 | 0.0 | 0.0 | 0.1 | 2.4 | 0.0 | 0.0 | 0.8 | 0.0 | 0.1 | 1.6 | 0.0 | 0.0 | 0.5 | 0.0 |
| 0.0 | 0.0 | 0.0 | 0.0 | 0.0 | 0.0 | 0.1 | 2.4 | 0.0 | 0.0 | 0.4 | 0.0 | 0.0 | 1.6 | 0.0 | 0.0 | 0.5 | 0.0 |
| 0.0 | 0.0 | 0.0 | 0.0 | 0.0 | 0.0 | 0.0 | 0.6 | 0.0 | 0.0 | 0.7 | 0.0 | 0.0 | 0.4 | 0.0 | 0.0 | 0.0 | 0.0 |
| 35.4 | 36.7 | 28.8 | 38.8 | 37.1 | 37.0 | 40.8 | 37.3 | 42.5 | 34.1 | 34.3 | 31.9 | 37.1 | 36.4 | 34.1 | 31.8 | 32.4 | 27.7 |
| 72.1 | 120.5 | 10.0 | 81.2 | 120.8 | 13.0 | 97.9 | 124.5 | 33.4 | 125.1 | 138.6 | 85.5 | 95.0 | 133.5 | 20.0 | 126.6 | 133.2 | 100.0 |
| 72.1 | 120.5 | 10.0 | 81.2 | 120.8 | 13.0 | 97.9 | 124.5 | 33.4 | 125.1 | 138.6 | 85.5 | 95.0 | 133.5 | 20.0 | 126.6 | 133.2 | 100.0 |
| 39.1 | 92.5 | 0.0 | 46.1 | 91.6 | 0.0 | 63.0 | 102.1 | 0.0 | 79.6 | 112.2 | 0.0 | 58.1 | 104.3 | 0.0 | 79.1 | 106.1 | 0.0 |
| 3.0 | 8.5 | 0.0 | 2.2 | 7.4 | 0.0 | 2.6 | 8.5 | 0.0 | 2.7 | 9.3 | 0.0 | 2.6 | 8.7 | 0.0 | 2.5 | 8.5 | 0.0 |
| 20.5 | 53.5 | 0.0 | 28.5 | 70.1 | 0.0 | 27.7 | 53.9 | 0.0 | 39.6 | 65.3 | 0.0 | 28.3 | 63.8 | 0.0 | 42.1 | 66.6 | 0.0 |
| 9.4 | 48.1 | 0.0 | 4.4 | 23.1 | 0.0 | 4.5 | 25.3 | 0.0 | 3.3 | 24.0 | 0.0 | 6.0 | 34.9 | 0.0 | 2.9 | 17.5 | 0.0 |
| 0.0 | 0.0 | 0.0 | 0.0 | 0.0 | 0.0 | 0.0 | 0.0 | 0.0 | 0.0 | 0.0 | 0.0 | 0.0 | 0.0 | 0.0 | 0.0 | 0.0 | 0.0 |
| 13.1 | 10.4 | 11.5 | 12.8 | 10.0 | 11.0 | 11.2 | 10.2 | 8.5 | 8.7 | 8.2 | 7.0 | 11.6 | 10.2 | 9.5 | 8.2 | 8.0 | 6.0 |
| 1.3 | 3.6 | 0.0 | 1.0 | 2.9 | 0.0 | 0.9 | 2.5 | 0.0 | 0.7 | 2.5 | 0.0 | 1.0 | 3.0 | 0.0 | 0.7 | 2.2 | 0.0 |
| 1.3 | 3.9 | 0.0 | 1.4 | 4.1 | 0.0 | 1.3 | 3.5 | 0.0 | 1.4 | 3.7 | 0.0 | 1.3 | 3.7 | 0.0 | 1.2 | 3.5 | 0.0 |
| 10.3 | 8.8 | 8.8 | 10.1 | 8.5 | 8.9 | 8.9 | 8.9 | 6.5 | 6.5 | 6.6 | 4.9 | 9.2 | 8.8 | 7.4 | 6.2 | 6.5 | 4.3 |
| 0.2 | 1.3 | 0.0 | 0.2 | 1.4 | 0.0 | 0.1 | 0.7 | 0.0 | 0.1 | 1.0 | 0.0 | 0.1 | 1.0 | 0.0 | 0.1 | 0.8 | 0.0 |
| 0.0 | 0.8 | 0.0 | 0.0 | 0.5 | 0.0 | 0.0 | 0.4 | 0.0 | 0.0 | 0.1 | 0.0 | 0.0 | 0.4 | 0.0 | 0.0 | 0.0 | 0.0 |
| 17.8 | 40.7 | 0.0 | 18.9 | 39.6 | 0.0 | 24.2 | 45.6 | 0.0 | 25.9 | 48.2 | 0.0 | 22.5 | 46.1 | 0.0 | 25.5 | 49.3 | 0.0 |
| 4.0 | 20.0 | 0.0 | 8.0 | 26.8 | 0.0 | 12.8 | 31.0 | 0.0 | 17.1 | 40.0 | 0.0 | 10.8 | 32.0 | 0.0 | 17.2 | 42.1 | 0.0 |
| 6.4 | 25.8 | 0.0 | 6.0 | 21.7 | 0.0 | 5.0 | 22.3 | 0.0 | 3.6 | 16.2 | 0.0 | 5.3 | 22.2 | 0.0 | 3.3 | 15.5 | 0.0 |
| 1.6 | 9.2 | 0.0 | 1.2 | 7.6 | 0.0 | 1.5 | 7.6 | 0.0 | 1.4 | 7.1 | 0.0 | 1.4 | 8.0 | 0.0 | 1.2 | 6.1 | 0.0 |
| 0.0 | 0.3 | 0.0 | 0.0 | 0.4 | 0.0 | 0.1 | 1.5 | 0.0 | 0.1 | 2.1 | 0.0 | 0.1 | 1.6 | 0.0 | 0.2 | 2.6 | 0.0 |
| 5.8 | 22.6 | 0.0 | 3.7 | 16.1 | 0.0 | 4.7 | 22.4 | 0.0 | 3.6 | 18.2 | 0.0 | 4.8 | 20.7 | 0.0 | 3.6 | 17.6 | 0.0 |
| 779.8 | 614.7 | 702.0 | 855.0 | 632.1 | 769.0 | 859.5 | 578.2 | 785.0 | 721.7 | 446.9 | 676.8 | 757.1 | 554.3 | 691.3 | 670.1 | 414.8 | 618.4 |
| 217.0 | 376.3 | 3.0 | 280.4 | 385.9 | 12.0 | 290.4 | 417.3 | 31.0 | 154.7 | 261.4 | 5.0 | 205.3 | 357.2 | 5.0 | 128.9 | 221.9 | 5.0 |
| 6.4 | 32.1 | 0.0 | 22.2 | 99.2 | 0.0 | 36.9 | 117.0 | 0.0 | 29.8 | 90.6 | 0.0 | 21.4 | 84.8 | 0.0 | 26.5 | 74.9 | 0.0 |
| 166.6 | 323.9 | 0.0 | 163.3 | 293.4 | 0.0 | 161.6 | 326.9 | 0.0 | 77.8 | 195.1 | 0.0 | 125.7 | 285.9 | 0.0 | 66.0 | 175.0 | 0.0 |
| 44.0 | 160.6 | 0.0 | 94.9 | 205.5 | 0.0 | 92.0 | 225.1 | 0.0 | 47.2 | 134.6 | 0.0 | 58.2 | 171.4 | 0.0 | 36.4 | 107.2 | 0.0 |
| 562.7 | 511.7 | 450.0 | 574.6 | 529.5 | 464.0 | 569.1 | 438.2 | 500.0 | 567.0 | 391.8 | 512.3 | 551.8 | 447.4 | 490.0 | 541.3 | 382.1 | 491.0 |
| 201.8 | 339.3 | 0.0 | 246.0 | 314.2 | 150.0 | 317.9 | 354.9 | 200.0 | 376.9 | 362.8 | 313.5 | 279.4 | 344.6 | 180.0 | 368.0 | 355.9 | 300.0 |
| 200.1 | 268.2 | 150.0 | 228.2 | 371.9 | 180.0 | 181.4 | 214.1 | 150.0 | 134.0 | 177.0 | 99.5 | 169.1 | 247.0 | 140.0 | 118.4 | 171.4 | 0.0 |
| 160.8 | 297.2 | 0.0 | 100.4 | 294.7 | 0.0 | 69.8 | 224.0 | 0.0 | 56.0 | 171.6 | 0.0 | 103.2 | 252.2 | 0.0 | 54.8 | 176.9 | 0.0 |
| 111.0 | 102.6 | 68.1 | 105.6 | 95.6 | 69.2 | 106.1 | 97.1 | 72.1 | 97.5 | 88.1 | 69.9 | 104.1 | 95.6 | 70.1 | 91.3 | 84.6 | 64.9 |
| 110.7 | 102.5 | 67.8 | 105.2 | 95.6 | 68.8 | 105.6 | 97.0 | 71.9 | 97.1 | 88.1 | 69.9 | 103.7 | 95.5 | 69.7 | 90.9 | 84.5 | 64.9 |
| 2.3 | 7.2 | 0.0 | 2.2 | 5.6 | 0.0 | 2.3 | 6.0 | 0.0 | 1.6 | 5.6 | 0.0 | 2.2 | 6.1 | 0.0 | 1.3 | 4.8 | 0.0 |
| 13.5 | 11.9 | 12.0 | 15.6 | 13.5 | 13.1 | 15.9 | 14.4 | 13.0 | 16.8 | 15.2 | 13.2 | 15.4 | 14.0 | 12.6 | 15.9 | 14.5 | 12.8 |
| 1.7 | 1.6 | 1.2 | 1.6 | 1.7 | 1.2 | 1.5 | 1.5 | 1.0 | 1.2 | 1.3 | 0.7 | 1.5 | 1.5 | 1.0 | 1.1 | 1.3 | 0.6 |
| 3.2 | 6.5 | 0.0 | 3.9 | 9.1 | 0.0 | 2.9 | 6.1 | 0.0 | 2.5 | 6.4 | 0.0 | 3.1 | 7.0 | 0.0 | 2.3 | 5.7 | 0.0 |
| 11.4 | 12.4 | 10.0 | 11.7 | 11.6 | 10.0 | 13.0 | 12.1 | 12.0 | 13.4 | 12.1 | 12.0 | 11.9 | 12.0 | 10.0 | 14.2 | 12.3 | 12.5 |
| 78.6 | 96.6 | 33.8 | 70.1 | 90.7 | 32.0 | 70.0 | 92.0 | 32.3 | 61.7 | 84.2 | 29.0 | 69.7 | 90.8 | 32.0 | 56.1 | 81.3 | 25.4 |
| 0.4 | 1.2 | 0.0 | 0.4 | 1.3 | 0.0 | 0.4 | 1.4 | 0.0 | 0.4 | 1.6 | 0.0 | 0.4 | 1.4 | 0.0 | 0.4 | 1.0 | 0.0 |

(25年)

第 5 表の 3 食品群別摂取量－食品群，年齢階級別，平均値，標準偏差，中央値－女性，1 歳以上

| | 食品群番号 | 総数 | | | 1－6歳 | | | 7－14歳 | | | 15－19歳 | | | 20－29歳 | | | 30－39歳 | | |
|--------------|---------------------|---------|-------|---------|---------|-------|---------|---------|-------|---------|---------|-------|---------|---------|-------|---------|---------|-------|---------|
| | | 平均値 | 標準偏差 | 中央値 | 平均値 | 標準偏差 | 中央値 | 平均値 | 標準偏差 | 中央値 | 平均値 | 標準偏差 | 中央値 | 平均値 | 標準偏差 | 中央値 | 平均値 | 標準偏差 | 中央値 |
| 調査人数(人) | | 4,117 | | | 177 | | | 295 | | | 162 | | | 284 | | | 420 | | |
| 総量 | 1－98 | 1,859.7 | 620.1 | 1,804.4 | 1,178.6 | 373.5 | 1,169.9 | 1,686.2 | 422.3 | 1,672.8 | 1,692.5 | 538.9 | 1,640.1 | 1,655.5 | 594.9 | 1,633.8 | 1,760.0 | 563.4 | 1,707.5 |
| 動物性食品 | 48－76, 79 | 302.7 | 168.7 | 281.0 | 318.9 | 182.6 | 290.2 | 454.4 | 157.5 | 430.0 | 329.3 | 152.3 | 304.6 | 279.0 | 166.4 | 246.8 | 273.0 | 160.3 | 244.1 |
| 植物性食品 | 1－47, 77, 78, 80－98 | 1,557.0 | 578.5 | 1,507.9 | 859.7 | 307.7 | 830.0 | 1,231.8 | 374.9 | 1,194.0 | 1,363.2 | 498.3 | 1,308.7 | 1,376.5 | 553.5 | 1,342.4 | 1,487.0 | 517.8 | 1,454.1 |
| 穀類 | 1－12 | 371.6 | 135.2 | 364.0 | 249.3 | 84.9 | 243.7 | 395.1 | 129.7 | 392.0 | 396.0 | 149.7 | 400.0 | 380.3 | 148.2 | 388.5 | 392.7 | 143.0 | 390.0 |
| 米・加工品 | 1, 2 | 265.1 | 143.3 | 250.0 | 182.0 | 95.9 | 180.4 | 291.2 | 142.9 | 276.0 | 298.5 | 162.9 | 298.5 | 263.4 | 159.6 | 265.5 | 257.3 | 145.8 | 250.0 |
| 米 | 1 | 260.6 | 144.4 | 250.0 | 178.2 | 95.2 | 172.0 | 287.5 | 143.9 | 270.8 | 293.9 | 164.4 | 286.5 | 258.4 | 160.8 | 250.0 | 253.1 | 146.9 | 250.0 |
| 米加工品 | 2 | 4.5 | 24.1 | 0.0 | 3.8 | 15.5 | 0.0 | 3.7 | 20.2 | 0.0 | 4.6 | 20.9 | 0.0 | 4.9 | 25.6 | 0.0 | 4.2 | 20.6 | 0.0 |
| 小麦・加工品 | 3－9 | 100.4 | 99.2 | 70.0 | 64.7 | 58.2 | 57.0 | 97.8 | 87.5 | 80.0 | 94.5 | 95.0 | 70.0 | 112.8 | 115.7 | 76.7 | 131.1 | 121.8 | 90.0 |
| 小麦粉類 | 3 | 3.4 | 11.1 | 0.0 | 2.6 | 8.0 | 0.0 | 5.3 | 15.7 | 0.0 | 4.7 | 12.5 | 0.0 | 4.6 | 14.7 | 0.0 | 4.5 | 14.6 | 0.0 |
| パン類(菓子パンを除く) | 4 | 36.7 | 43.1 | 30.0 | 29.4 | 32.7 | 26.7 | 43.7 | 46.5 | 40.0 | 36.5 | 50.8 | 0.0 | 29.6 | 46.6 | 0.0 | 40.8 | 49.8 | 30.0 |
| 菓子パン類 | 5 | 4.6 | 21.7 | 0.0 | 2.3 | 11.5 | 0.0 | 4.1 | 21.0 | 0.0 | 5.5 | 23.3 | 0.0 | 6.4 | 25.2 | 0.0 | 4.4 | 20.9 | 0.0 |
| うどん、中華めん類 | 6 | 37.9 | 79.6 | 0.0 | 19.3 | 40.8 | 0.0 | 30.7 | 68.1 | 0.0 | 28.6 | 64.1 | 0.0 | 39.2 | 86.4 | 0.0 | 50.0 | 93.4 | 0.0 |
| 即席中華めん | 7 | 3.4 | 18.1 | 0.0 | 0.0 | 0.0 | 0.0 | 0.9 | 11.9 | 0.0 | 0.0 | 0.0 | 0.0 | 4.6 | 19.7 | 0.0 | 4.9 | 21.4 | 0.0 |
| パスタ類 | 8 | 10.4 | 43.0 | 0.0 | 6.1 | 21.9 | 0.0 | 8.3 | 31.0 | 0.0 | 12.5 | 39.6 | 0.0 | 23.2 | 68.5 | 0.0 | 21.9 | 64.9 | 0.0 |
| その他の小麦加工品 | 9 | 4.0 | 13.8 | 0.0 | 5.0 | 16.8 | 0.0 | 4.9 | 15.1 | 0.0 | 6.9 | 24.2 | 0.0 | 5.1 | 15.1 | 0.0 | 4.7 | 14.9 | 0.0 |
| その他の穀類・加工品 | 10－12 | 6.1 | 30.0 | 0.0 | 2.6 | 9.4 | 0.0 | 6.1 | 23.2 | 0.0 | 3.0 | 18.0 | 0.0 | 4.1 | 23.5 | 0.0 | 4.3 | 24.4 | 0.0 |
| そば・加工品 | 10 | 3.7 | 26.6 | 0.0 | 0.3 | 4.5 | 0.0 | 0.7 | 12.1 | 0.0 | 1.2 | 15.7 | 0.0 | 2.0 | 20.0 | 0.0 | 2.2 | 21.6 | 0.0 |
| とうもろこし・加工品 | 11 | 0.6 | 5.8 | 0.0 | 0.7 | 3.9 | 0.0 | 0.6 | 4.9 | 0.0 | 0.7 | 4.7 | 0.0 | 0.6 | 5.3 | 0.0 | 0.7 | 7.8 | 0.0 |
| その他の穀類 | 12 | 1.8 | 12.5 | 0.0 | 1.6 | 7.5 | 0.0 | 4.8 | 19.5 | 0.0 | 1.1 | 7.4 | 0.0 | 1.5 | 11.0 | 0.0 | 1.4 | 9.1 | 0.0 |
| いも類 | 13－16 | 50.8 | 62.5 | 32.0 | 36.0 | 44.0 | 21.9 | 54.4 | 53.4 | 42.8 | 49.7 | 65.1 | 31.0 | 49.0 | 67.2 | 26.4 | 43.7 | 60.5 | 19.7 |
| いも・加工品 | 13－15 | 48.4 | 61.9 | 30.0 | 33.6 | 44.3 | 20.0 | 50.4 | 52.7 | 38.3 | 46.2 | 64.0 | 24.9 | 46.2 | 65.5 | 20.0 | 40.0 | 58.8 | 12.8 |
| さつまいも・加工品 | 13 | 7.6 | 27.6 | 0.0 | 11.2 | 31.6 | 0.0 | 6.5 | 19.4 | 0.0 | 4.7 | 17.3 | 0.0 | 7.5 | 31.4 | 0.0 | 6.2 | 27.1 | 0.0 |
| じゃがいも・加工品 | 14 | 23.3 | 41.9 | 0.0 | 17.1 | 25.3 | 0.0 | 29.3 | 44.9 | 0.0 | 28.8 | 48.1 | 0.0 | 23.1 | 42.3 | 0.0 | 20.6 | 41.4 | 0.0 |
| その他のいも・加工品 | 15 | 17.6 | 36.3 | 0.0 | 5.3 | 10.9 | 0.0 | 14.6 | 28.3 | 0.0 | 12.7 | 27.7 | 0.0 | 15.6 | 32.9 | 0.0 | 13.1 | 29.2 | 0.0 |
| でんぷん・加工品 | 16 | 2.3 | 9.8 | 0.0 | 2.4 | 5.8 | 0.0 | 4.0 | 10.3 | 0.0 | 3.5 | 11.2 | 0.0 | 2.8 | 10.8 | 0.0 | 3.7 | 15.8 | 0.0 |
| 砂糖・甘味料類 | 17 | 6.5 | 8.9 | 4.0 | 4.0 | 4.8 | 2.5 | 5.6 | 6.8 | 3.6 | 5.9 | 7.1 | 4.0 | 5.6 | 7.5 | 3.2 | 5.7 | 7.9 | 3.2 |
| 豆類 | 18－23 | 57.9 | 70.0 | 40.0 | 28.3 | 37.9 | 18.8 | 46.1 | 50.4 | 29.0 | 48.3 | 62.5 | 30.0 | 48.2 | 65.8 | 24.8 | 59.4 | 72.1 | 40.2 |
| 大豆・加工品 | 18－22 | 56.6 | 69.4 | 37.6 | 28.0 | 37.9 | 18.0 | 45.1 | 50.9 | 25.0 | 47.4 | 61.9 | 29.9 | 48.0 | 65.8 | 24.5 | 58.5 | 71.4 | 40.0 |
| 大豆(全粒)・加工品 | 18 | 1.5 | 7.1 | 0.0 | 1.1 | 3.7 | 0.0 | 2.8 | 10.0 | 0.0 | 0.9 | 4.6 | 0.0 | 0.6 | 3.5 | 0.0 | 1.0 | 5.7 | 0.0 |
| 豆腐 | 19 | 32.1 | 48.1 | 0.0 | 14.2 | 24.3 | 0.0 | 28.7 | 38.5 | 15.0 | 28.6 | 45.2 | 0.0 | 29.1 | 49.1 | 0.0 | 30.9 | 50.4 | 0.0 |
| 油揚げ類 | 20 | 8.2 | 21.7 | 0.0 | 4.1 | 11.0 | 0.0 | 7.8 | 22.8 | 0.0 | 6.4 | 19.7 | 0.0 | 7.0 | 24.5 | 0.0 | 9.6 | 23.6 | 0.0 |
| 納豆 | 21 | 7.9 | 16.6 | 0.0 | 4.6 | 10.8 | 0.0 | 4.5 | 13.2 | 0.0 | 5.2 | 14.2 | 0.0 | 5.4 | 14.4 | 0.0 | 7.9 | 17.0 | 0.0 |
| その他の大豆加工品 | 22 | 7.0 | 37.3 | 0.0 | 4.0 | 20.2 | 0.0 | 1.4 | 14.7 | 0.0 | 6.2 | 35.4 | 0.0 | 5.9 | 29.5 | 0.0 | 9.2 | 42.8 | 0.0 |
| その他の豆・加工品 | 23 | 1.3 | 8.9 | 0.0 | 0.3 | 1.8 | 0.0 | 1.0 | 5.4 | 0.0 | 1.0 | 6.8 | 0.0 | 0.2 | 1.9 | 0.0 | 0.9 | 5.5 | 0.0 |
| 種実類 | 24 | 1.9 | 8.4 | 0.0 | 0.7 | 2.1 | 0.0 | 1.5 | 4.7 | 0.0 | 1.2 | 3.2 | 0.0 | 0.7 | 2.5 | 0.0 | 1.6 | 7.1 | 0.0 |
| 野菜類 | 25－38 | 261.7 | 160.1 | 236.5 | 142.5 | 85.2 | 123.7 | 234.5 | 108.7 | 216.3 | 228.4 | 125.1 | 207.2 | 220.8 | 154.3 | 188.6 | 231.3 | 137.2 | 208.8 |
| 緑黄色野菜 | 25－29 | 83.1 | 76.9 | 64.0 | 48.7 | 37.9 | 41.0 | 70.1 | 48.7 | 58.4 | 70.4 | 56.1 | 58.8 | 59.8 | 62.6 | 43.3 | 76.0 | 69.9 | 59.1 |
| トマト | 25 | 18.1 | 39.4 | 0.0 | 7.9 | 15.7 | 0.0 | 9.5 | 22.8 | 0.0 | 13.1 | 30.6 | 0.0 | 12.5 | 35.1 | 0.0 | 14.3 | 30.5 | 0.0 |
| にんじん | 26 | 19.8 | 23.9 | 13.2 | 17.4 | 15.2 | 15.0 | 25.6 | 20.3 | 20.0 | 18.0 | 20.8 | 11.7 | 17.8 | 20.4 | 12.0 | 19.9 | 23.2 | 12.6 |
| ほうれん草 | 27 | 9.7 | 27.6 | 0.0 | 4.8 | 12.5 | 0.0 | 8.3 | 21.6 | 0.0 | 9.0 | 21.9 | 0.0 | 3.9 | 13.8 | 0.0 | 9.3 | 29.7 | 0.0 |
| ピーマン | 28 | 3.9 | 10.9 | 0.0 | 1.6 | 4.9 | 0.0 | 4.1 | 10.7 | 0.0 | 3.9 | 9.9 | 0.0 | 3.1 | 8.6 | 0.0 | 3.9 | 10.8 | 0.0 |
| その他の緑黄色野菜 | 29 | 31.7 | 47.5 | 12.5 | 17.0 | 24.8 | 8.2 | 22.6 | 28.9 | 12.8 | 26.4 | 36.8 | 14.8 | 22.5 | 38.2 | 4.8 | 28.5 | 44.8 | 7.0 |
| その他の野菜 | 30－35 | 158.4 | 109.7 | 138.8 | 84.1 | 53.0 | 74.3 | 151.6 | 76.4 | 142.0 | 146.5 | 87.5 | 126.9 | 145.7 | 106.9 | 126.6 | 141.2 | 92.2 | 126.4 |
| キャベツ | 30 | 26.0 | 44.2 | 0.0 | 11.8 | 19.9 | 0.0 | 27.0 | 36.6 | 16.7 | 24.2 | 43.9 | 0.0 | 25.8 | 41.0 | 0.0 | 23.0 | 42.9 | 0.0 |
| きゅうり | 31 | 8.2 | 18.1 | 0.0 | 4.7 | 8.4 | 0.0 | 7.4 | 12.4 | 0.0 | 8.1 | 16.9 | 0.0 | 5.8 | 12.6 | 0.0 | 6.2 | 13.9 | 0.0 |
| 大根 | 32 | 30.6 | 52.4 | 0.0 | 13.8 | 21.3 | 0.0 | 19.2 | 30.8 | 0.0 | 23.2 | 45.7 | 0.0 | 26.4 | 50.0 | 0.0 | 26.1 | 48.9 | 0.0 |
| たまねぎ | 33 | 29.5 | 38.6 | 15.7 | 25.1 | 28.3 | 19.6 | 38.3 | 35.2 | 30.0 | 34.6 | 37.7 | 21.6 | 27.1 | 34.2 | 15.4 | 28.3 | 36.0 | 16.7 |
| はくさい | 34 | 19.9 | 47.1 | 0.0 | 8.8 | 18.3 | 0.0 | 17.1 | 35.1 | 0.0 | 16.1 | 40.8 | 0.0 | 22.4 | 51.2 | 0.0 | 21.5 | 48.5 | 0.0 |
| その他の淡色野菜 | 35 | 44.1 | 50.0 | 29.2 | 20.0 | 23.9 | 13.5 | 42.6 | 41.7 | 33.0 | 40.4 | 38.9 | 27.7 | 38.2 | 45.3 | 24.7 | 36.1 | 42.2 | 24.4 |
| 野菜ジュース | 36 | 11.5 | 49.0 | 0.0 | 8.6 | 39.7 | 0.0 | 10.5 | 49.4 | 0.0 | 9.4 | 39.9 | 0.0 | 10.7 | 45.3 | 0.0 | 10.7 | 52.7 | 0.0 |
| 漬け物 | 37, 38 | 8.7 | 20.1 | 0.0 | 1.1 | 4.2 | 0.0 | 2.4 | 6.6 | 0.0 | 2.1 | 6.2 | 0.0 | 4.6 | 10.8 | 0.0 | 3.5 | 8.8 | 0.0 |
| 葉類漬け物 | 37 | 2.5 | 11.0 | 0.0 | 0.5 | 3.2 | 0.0 | 0.7 | 3.5 | 0.0 | 0.4 | 3.1 | 0.0 | 1.4 | 6.3 | 0.0 | 1.3 | 6.5 | 0.0 |
| たくあん・その他の漬け物 | 38 | 6.2 | 16.5 | 0.0 | 0.6 | 2.6 | 0.0 | 1.7 | 5.7 | 0.0 | 1.7 | 4.6 | 0.0 | 3.2 | 8.6 | 0.0 | 2.2 | 5.8 | 0.0 |
| 果実類 | 39－45 | 119.9 | 137.3 | 88.0 | 89.8 | 104.0 | 58.5 | 91.9 | 106.4 | 64.8 | 89.1 | 130.7 | 30.7 | 73.0 | 117.0 | 0.4 | 71.1 | 103.2 | 19.5 |
| 生果 | 39－43 | 108.7 | 129.1 | 78.0 | 66.7 | 76.7 | 45.0 | 67.3 | 83.8 | 45.0 | 54.0 | 80.1 | 0.0 | 54.3 | 90.2 | 0.0 | 62.8 | 93.9 | 5.5 |
| いちご | 39 | 0.1 | 2.9 | 0.0 | 0.0 | 0.1 | 0.0 | 0.0 | 0.0 | 0.0 | 0.1 | 0.9 | 0.0 | 0.6 | 5.2 | 0.0 | 0.0 | 0.2 | 0.0 |
| 柑橘類 | 40 | 27.7 | 56.2 | 0.0 | 21.6 | 45.1 | 0.0 | 26.2 | 54.1 | 0.0 | 16.6 | 42.2 | 0.0 | 14.0 | 39.5 | 0.0 | 15.6 | 37.7 | 0.0 |
| バナナ | 41 | 15.2 | 36.4 | 0.0 | 13.5 | 29.5 | 0.0 | 8.0 | 25.6 | 0.0 | 8.0 | 26.6 | 0.0 | 8.7 | 30.9 | 0.0 | 11.1 | 31.5 | 0.0 |
| りんご | 42 | 25.3 | 56.2 | 0.0 | 14.0 | 37.5 | 0.0 | 17.6 | 45.0 | 0.0 | 12.0 | 33.1 | 0.0 | 14.4 | 46.0 | 0.0 | 14.4 | 39.3 | 0.0 |
| その他の生果 | 43 | 40.4 | 78.5 | 0.0 | 17.6 | 40.3 | 0.0 | 15.4 | 39.7 | 0.0 | 17.3 | 43.8 | 0.0 | 16.7 | 46.7 | 0.0 | 21.7 | 53.1 | 0.0 |
| ジャム | 44 | 1.4 | 4.9 | 0.0 | 0.9 | 3.1 | 0.0 | 1.5 | 4.9 | 0.0 | 0.5 | 2.8 | 0.0 | 0.6 | 2.9 | 0.0 | 0.9 | 3.9 | 0.0 |
| 果汁・果汁飲料 | 45 | 9.8 | 46.4 | 0.0 | 22.1 | 65.7 | 0.0 | 23.1 | 62.7 | 0.0 | 34.6 | 110.3 | 0.0 | 18.1 | 67.5 | 0.0 | 7.4 | 37.3 | 0.0 |
| きのこ類 | 46 | 16.3 | 25.5 | 4.0 | 8.6 | 11.9 | 4.7 | 14.8 | 22.9 | 5.7 | 15.5 | 28.7 | 1.1 | 15.1 | 22.9 | 2.0 | 16.9 | 26.7 | 3.2 |
| 藻類 | 47 | 9.8 | 19.1 | 1.0 | 5.2 | 12.6 | 0.5 | 7.5 | 13.0 | 1.8 | 8.2 | 19.2 | 0.0 | 7.4 | 15.7 | 0.0 | 9.1 | 23.4 | 0.0 |

1 人 1 日当たり (g)

| 40～49歳 | | | 50～59歳 | | | 60～69歳 | | | 70歳以上 | | | (再掲)20歳以上 | | | (再掲)75歳以上 | | |
|---------|-------|---------|---------|-------|---------|---------|-------|---------|---------|-------|---------|-----------|-------|---------|-----------|-------|---------|
| 平均値 | 標準偏差 | 中央値 | 平均値 | 標準偏差 | 中央値 | 平均値 | 標準偏差 | 中央値 | 平均値 | 標準偏差 | 中央値 | 平均値 | 標準偏差 | 中央値 | 平均値 | 標準偏差 | 中央値 |
| 533 | | | 506 | | | 770 | | | 970 | | | 3483 | | | 604 | | |
| 1,761.8 | 536.1 | 1,712.2 | 2,003.8 | 614.1 | 1,933.5 | 2,082.3 | 625.7 | 2,025.4 | 1,969.6 | 646.1 | 1,893.4 | 1,916.8 | 623.2 | 1,855.6 | 1,879.7 | 639.8 | 1,793.8 |
| 265.3 | 143.2 | 245.0 | 297.8 | 172.5 | 264.3 | 306.5 | 162.0 | 289.6 | 289.2 | 167.1 | 261.7 | 287.8 | 163.0 | 262.9 | 270.4 | 163.4 | 245.0 |
| 1,496.5 | 495.1 | 1,459.6 | 1,706.0 | 555.2 | 1,647.9 | 1,775.9 | 573.3 | 1,704.8 | 1,680.4 | 594.2 | 1,592.4 | 1,629.0 | 571.7 | 1,570.8 | 1,609.3 | 591.5 | 1,522.4 |
| 379.1 | 139.9 | 378.4 | 371.6 | 131.1 | 364.3 | 367.2 | 129.5 | 360.0 | 370.4 | 126.6 | 360.0 | 374.7 | 134.0 | 368.0 | 369.4 | 130.2 | 360.0 |
| 268.4 | 154.0 | 260.0 | 264.4 | 137.5 | 248.0 | 252.9 | 141.9 | 240.0 | 278.8 | 131.9 | 270.0 | 265.6 | 142.8 | 250.0 | 285.5 | 136.8 | 280.0 |
| 263.3 | 155.6 | 255.0 | 260.3 | 138.8 | 240.0 | 247.8 | 142.2 | 240.0 | 274.5 | 133.6 | 267.5 | 260.9 | 143.9 | 250.0 | 281.3 | 138.5 | 274.7 |
| 5.1 | 31.1 | 0.0 | 4.1 | 25.7 | 0.0 | 5.1 | 23.5 | 0.0 | 4.4 | 23.2 | 0.0 | 4.6 | 24.9 | 0.0 | 4.1 | 23.3 | 0.0 |
| 103.4 | 98.7 | 73.3 | 101.8 | 99.6 | 71.9 | 107.0 | 97.6 | 75.0 | 84.1 | 89.3 | 60.0 | 102.7 | 101.6 | 71.0 | 77.7 | 88.3 | 59.0 |
| 3.1 | 10.9 | 0.0 | 3.1 | 9.1 | 0.0 | 2.8 | 9.3 | 0.0 | 2.5 | 8.8 | 0.0 | 3.2 | 10.7 | 0.0 | 2.4 | 8.8 | 0.0 |
| 38.8 | 44.2 | 32.0 | 37.9 | 43.7 | 30.0 | 40.6 | 39.9 | 44.0 | 31.5 | 38.8 | 0.0 | 36.5 | 42.9 | 30.0 | 29.6 | 38.9 | 0.0 |
| 3.5 | 19.2 | 0.0 | 4.0 | 19.3 | 0.0 | 4.5 | 22.5 | 0.0 | 5.7 | 24.0 | 0.0 | 4.8 | 22.1 | 0.0 | 5.5 | 24.6 | 0.0 |
| 33.6 | 75.7 | 0.0 | 37.1 | 78.5 | 0.0 | 46.3 | 87.1 | 0.0 | 35.6 | 77.4 | 0.0 | 39.9 | 82.5 | 0.0 | 32.4 | 72.9 | 0.0 |
| 4.7 | 20.4 | 0.0 | 3.6 | 21.7 | 0.0 | 3.9 | 18.9 | 0.0 | 3.1 | 16.4 | 0.0 | 3.9 | 19.3 | 0.0 | 2.3 | 14.0 | 0.0 |
| 15.2 | 54.0 | 0.0 | 12.6 | 46.3 | 0.0 | 5.8 | 32.5 | 0.0 | 2.6 | 16.7 | 0.0 | 10.7 | 44.8 | 0.0 | 2.8 | 16.4 | 0.0 |
| 4.6 | 14.8 | 0.0 | 3.5 | 11.4 | 0.0 | 3.1 | 10.2 | 0.0 | 3.0 | 12.2 | 0.0 | 3.7 | 12.8 | 0.0 | 2.7 | 11.9 | 0.0 |
| 7.2 | 33.0 | 0.0 | 5.4 | 29.5 | 0.0 | 7.2 | 34.5 | 0.0 | 7.4 | 34.1 | 0.0 | 6.4 | 31.6 | 0.0 | 6.3 | 32.1 | 0.0 |
| 4.0 | 26.4 | 0.0 | 3.9 | 27.9 | 0.0 | 5.1 | 31.6 | 0.0 | 5.4 | 31.6 | 0.0 | 4.2 | 28.4 | 0.0 | 4.0 | 28.1 | 0.0 |
| 0.9 | 7.1 | 0.0 | 0.6 | 6.0 | 0.0 | 0.5 | 6.5 | 0.0 | 0.3 | 3.7 | 0.0 | 0.6 | 6.0 | 0.0 | 0.3 | 3.6 | 0.0 |
| 2.3 | 18.9 | 0.0 | 0.9 | 7.1 | 0.0 | 1.6 | 9.7 | 0.0 | 1.7 | 12.7 | 0.0 | 1.6 | 12.1 | 0.0 | 2.0 | 15.1 | 0.0 |
| 44.7 | 52.2 | 31.0 | 49.5 | 57.3 | 33.2 | 53.7 | 65.4 | 33.2 | 57.9 | 70.7 | 36.5 | 51.3 | 63.8 | 31.5 | 57.7 | 71.0 | 36.0 |
| 41.7 | 51.9 | 25.0 | 47.9 | 56.9 | 31.6 | 51.6 | 65.2 | 30.7 | 56.8 | 70.4 | 36.0 | 49.1 | 63.2 | 30.0 | 56.7 | 70.7 | 35.7 |
| 4.8 | 18.0 | 0.0 | 6.5 | 21.2 | 0.0 | 8.9 | 31.4 | 0.0 | 9.3 | 32.9 | 0.0 | 7.6 | 28.4 | 0.0 | 10.3 | 37.1 | 0.0 |
| 23.4 | 40.9 | 0.0 | 22.8 | 42.4 | 0.0 | 21.6 | 40.8 | 0.0 | 24.4 | 43.5 | 0.0 | 22.8 | 42.0 | 0.0 | 25.2 | 44.2 | 0.0 |
| 13.4 | 28.4 | 0.0 | 18.6 | 38.3 | 0.0 | 21.1 | 40.9 | 0.0 | 23.0 | 43.3 | 0.0 | 18.7 | 37.9 | 0.0 | 21.3 | 42.0 | 0.0 |
| 3.0 | 11.4 | 0.0 | 1.6 | 6.3 | 0.0 | 2.1 | 10.3 | 0.0 | 1.1 | 5.2 | 0.0 | 2.1 | 9.9 | 0.0 | 1.0 | 4.6 | 0.0 |
| 5.6 | 7.8 | 3.0 | 7.3 | 8.9 | 4.5 | 7.6 | 11.4 | 4.8 | 7.4 | 9.2 | 5.0 | 6.8 | 9.3 | 4.0 | 7.4 | 9.9 | 4.8 |
| 46.7 | 58.6 | 31.5 | 62.4 | 71.3 | 41.3 | 69.2 | 80.4 | 49.3 | 65.6 | 74.0 | 47.5 | 60.9 | 72.5 | 40.0 | 60.7 | 64.4 | 45.0 |
| 45.9 | 58.4 | 30.0 | 61.0 | 70.8 | 40.0 | 66.8 | 79.6 | 47.3 | 64.1 | 73.3 | 45.0 | 59.5 | 71.9 | 40.0 | 59.2 | 63.7 | 43.7 |
| 0.8 | 4.2 | 0.0 | 1.4 | 7.0 | 0.0 | 1.4 | 6.0 | 0.0 | 2.3 | 9.7 | 0.0 | 1.4 | 7.0 | 0.0 | 2.2 | 8.9 | 0.0 |
| 25.8 | 41.1 | 0.0 | 35.4 | 51.1 | 0.0 | 34.6 | 51.1 | 0.0 | 38.1 | 51.3 | 14.4 | 33.4 | 49.7 | 0.0 | 37.1 | 49.7 | 15.0 |
| 6.6 | 19.6 | 0.0 | 9.1 | 21.6 | 0.0 | 10.2 | 25.9 | 0.0 | 7.8 | 18.6 | 0.0 | 8.5 | 22.1 | 0.0 | 7.3 | 18.3 | 0.0 |
| 8.5 | 17.4 | 0.0 | 8.3 | 16.9 | 0.0 | 9.8 | 18.1 | 0.0 | 8.6 | 17.1 | 0.0 | 8.4 | 17.1 | 0.0 | 7.5 | 15.9 | 0.0 |
| 4.2 | 25.3 | 0.0 | 6.9 | 33.4 | 0.0 | 10.8 | 49.8 | 0.0 | 7.3 | 39.7 | 0.0 | 7.6 | 39.3 | 0.0 | 5.1 | 26.2 | 0.0 |
| 0.8 | 5.4 | 0.0 | 1.5 | 7.5 | 0.0 | 2.4 | 13.9 | 0.0 | 1.5 | 10.1 | 0.0 | 1.4 | 9.4 | 0.0 | 1.5 | 11.1 | 0.0 |
| 1.9 | 14.6 | 0.0 | 1.5 | 4.1 | 0.0 | 2.6 | 9.1 | 0.0 | 2.5 | 8.7 | 0.0 | 2.0 | 9.0 | 0.0 | 2.3 | 8.1 | 0.0 |
| 230.3 | 136.5 | 219.0 | 278.9 | 173.1 | 244.1 | 315.3 | 177.9 | 281.0 | 288.1 | 166.7 | 265.5 | 271.6 | 165.2 | 245.1 | 265.0 | 157.6 | 239.6 |
| 73.0 | 63.5 | 59.0 | 79.3 | 72.2 | 65.2 | 103.9 | 93.3 | 84.9 | 96.5 | 86.5 | 78.3 | 86.6 | 80.5 | 67.4 | 89.1 | 85.5 | 66.3 |
| 16.6 | 37.6 | 0.0 | 15.6 | 34.1 | 0.0 | 24.9 | 45.6 | 0.0 | 23.5 | 48.2 | 0.0 | 19.6 | 41.5 | 0.0 | 21.5 | 47.6 | 0.0 |
| 18.6 | 23.1 | 10.5 | 20.3 | 28.2 | 11.6 | 19.3 | 22.4 | 12.5 | 19.9 | 26.8 | 11.3 | 19.5 | 24.6 | 12.0 | 18.0 | 25.8 | 10.0 |
| 8.5 | 22.8 | 0.0 | 7.0 | 21.6 | 0.0 | 12.9 | 32.2 | 0.0 | 12.4 | 34.1 | 0.0 | 10.1 | 28.8 | 0.0 | 12.9 | 35.5 | 0.0 |
| 4.2 | 10.8 | 0.0 | 3.8 | 10.9 | 0.0 | 4.5 | 12.3 | 0.0 | 3.8 | 11.7 | 0.0 | 4.0 | 11.2 | 0.0 | 3.0 | 9.8 | 0.0 |
| 25.1 | 35.6 | 7.5 | 32.5 | 44.3 | 15.0 | 42.3 | 62.0 | 20.0 | 36.9 | 51.8 | 15.0 | 33.5 | 49.8 | 12.5 | 33.6 | 52.3 | 10.4 |
| 142.9 | 96.5 | 129.1 | 174.6 | 126.0 | 148.2 | 184.9 | 118.4 | 167.1 | 166.1 | 117.9 | 145.0 | 163.3 | 113.6 | 144.8 | 150.4 | 108.9 | 127.1 |
| 26.5 | 46.7 | 0.0 | 31.7 | 51.4 | 0.0 | 27.0 | 43.5 | 0.0 | 25.8 | 45.7 | 0.0 | 26.7 | 45.6 | 0.0 | 21.8 | 42.2 | 0.0 |
| 5.8 | 13.4 | 0.0 | 9.7 | 21.2 | 0.0 | 10.0 | 21.0 | 0.0 | 9.8 | 21.2 | 0.0 | 8.4 | 18.8 | 0.0 | 8.5 | 18.8 | 0.0 |
| 25.8 | 48.6 | 0.0 | 31.8 | 52.0 | 0.0 | 40.8 | 65.0 | 9.5 | 35.5 | 53.9 | 10.0 | 32.8 | 54.9 | 0.0 | 33.4 | 49.6 | 6.0 |
| 28.3 | 35.4 | 15.7 | 31.5 | 44.3 | 16.2 | 30.1 | 41.0 | 10.0 | 27.2 | 39.9 | 10.0 | 28.8 | 39.3 | 13.4 | 24.4 | 36.1 | 4.9 |
| 17.3 | 42.1 | 0.0 | 22.7 | 54.7 | 0.0 | 21.8 | 49.6 | 0.0 | 20.6 | 48.9 | 0.0 | 20.9 | 49.1 | 0.0 | 18.7 | 45.1 | 0.0 |
| 39.1 | 44.1 | 26.6 | 47.2 | 54.6 | 30.3 | 55.2 | 55.9 | 39.4 | 47.2 | 54.8 | 30.0 | 45.7 | 51.8 | 30.0 | 43.5 | 53.1 | 27.6 |
| 8.5 | 40.0 | 0.0 | 15.8 | 60.0 | 0.0 | 14.7 | 55.4 | 0.0 | 10.2 | 43.6 | 0.0 | 11.8 | 49.8 | 0.0 | 9.5 | 42.3 | 0.0 |
| 6.0 | 17.7 | 0.0 | 9.3 | 19.4 | 0.0 | 11.8 | 23.4 | 0.0 | 15.4 | 27.0 | 0.0 | 9.9 | 21.5 | 0.0 | 16.1 | 28.6 | 0.0 |
| 2.1 | 10.4 | 0.0 | 2.6 | 10.0 | 0.0 | 3.4 | 12.7 | 0.0 | 4.2 | 15.2 | 0.0 | 2.9 | 11.8 | 0.0 | 4.4 | 16.5 | 0.0 |
| 3.9 | 14.2 | 0.0 | 6.7 | 15.3 | 0.0 | 8.3 | 19.6 | 0.0 | 11.2 | 22.6 | 0.0 | 7.0 | 17.7 | 0.0 | 11.7 | 23.7 | 0.0 |
| 67.9 | 98.5 | 10.0 | 114.7 | 120.8 | 90.0 | 167.8 | 156.4 | 136.8 | 167.3 | 151.9 | 143.4 | 125.3 | 140.7 | 91.0 | 162.7 | 152.0 | 134.2 |
| 60.9 | 91.2 | 0.0 | 104.7 | 112.6 | 82.3 | 160.1 | 151.9 | 129.4 | 161.3 | 147.1 | 135.0 | 116.9 | 134.5 | 85.0 | 157.4 | 147.9 | 127.5 |
| 0.3 | 4.4 | 0.0 | 0.1 | 2.4 | 0.0 | 0.1 | 1.9 | 0.0 | 0.1 | 3.2 | 0.0 | 0.2 | 3.1 | 0.0 | 0.2 | 4.1 | 0.0 |
| 14.6 | 41.5 | 0.0 | 26.9 | 54.4 | 0.0 | 39.4 | 68.8 | 0.0 | 38.7 | 63.8 | 0.0 | 28.6 | 57.4 | 0.0 | 40.1 | 64.2 | 0.0 |
| 8.7 | 27.6 | 0.0 | 15.7 | 35.9 | 0.0 | 21.7 | 42.3 | 0.0 | 20.6 | 42.4 | 0.0 | 16.2 | 37.7 | 0.0 | 18.4 | 41.4 | 0.0 |
| 15.8 | 44.5 | 0.0 | 25.6 | 56.5 | 0.0 | 33.7 | 61.4 | 0.0 | 38.3 | 70.1 | 0.0 | 27.1 | 58.5 | 0.0 | 38.2 | 74.7 | 0.0 |
| 21.6 | 53.8 | 0.0 | 36.4 | 72.9 | 0.0 | 65.2 | 102.4 | 0.0 | 63.6 | 92.8 | 0.0 | 44.7 | 82.8 | 0.0 | 60.5 | 88.7 | 0.0 |
| 1.2 | 4.5 | 0.0 | 1.0 | 3.8 | 0.0 | 2.1 | 6.1 | 0.0 | 2.0 | 5.7 | 0.0 | 1.5 | 5.0 | 0.0 | 1.8 | 5.3 | 0.0 |
| 5.8 | 32.0 | 0.0 | 9.0 | 43.0 | 0.0 | 5.6 | 30.6 | 0.0 | 4.0 | 26.0 | 0.0 | 6.9 | 37.0 | 0.0 | 3.5 | 24.4 | 0.0 |
| 15.4 | 26.5 | 0.0 | 18.9 | 28.3 | 5.0 | 18.2 | 26.5 | 7.0 | 16.0 | 24.4 | 2.9 | 16.9 | 26.0 | 4.0 | 13.4 | 20.3 | 0.0 |
| 8.7 | 16.9 | 1.0 | 10.5 | 18.2 | 1.5 | 11.9 | 21.7 | 2.0 | 11.2 | 19.4 | 2.1 | 10.3 | 19.7 | 1.3 | 10.5 | 18.3 | 2.0 |

(25年)

| | 食品群番号 | 総数 | | | 1－6歳 | | | 7－14歳 | | | 15－19歳 | | | 20－29歳 | | | 30－39歳 | | |
|---------------|-------|-------|-------|-------|-------|-------|-------|-------|-------|-------|--------|-------|-------|--------|-------|-------|--------|-------|-------|
| | | 平均値 | 標準偏差 | 中央値 | 平均値 | 標準偏差 | 中央値 | 平均値 | 標準偏差 | 中央値 | 平均値 | 標準偏差 | 中央値 | 平均値 | 標準偏差 | 中央値 | 平均値 | 標準偏差 | 中央値 |
| 魚介類 | 48-60 | 66.4 | 64.7 | 53.0 | 26.3 | 30.0 | 16.7 | 45.8 | 47.3 | 35.0 | 42.9 | 52.4 | 21.1 | 52.7 | 58.3 | 32.2 | 52.1 | 58.3 | 36.4 |
| 生魚介類 | 48-55 | 40.2 | 54.6 | 13.3 | 15.6 | 25.5 | 0.0 | 29.2 | 40.0 | 12.5 | 23.1 | 39.2 | 0.0 | 29.8 | 45.2 | 0.0 | 28.9 | 47.6 | 0.0 |
| あじ、いわし類 | 48 | 9.3 | 27.2 | 0.0 | 5.4 | 16.5 | 0.0 | 6.7 | 20.6 | 0.0 | 5.5 | 21.1 | 0.0 | 4.4 | 20.6 | 0.0 | 8.1 | 25.5 | 0.0 |
| さけ、ます | 49 | 4.9 | 19.6 | 0.0 | 3.8 | 13.9 | 0.0 | 4.4 | 16.1 | 0.0 | 5.6 | 19.4 | 0.0 | 4.8 | 17.4 | 0.0 | 3.8 | 16.9 | 0.0 |
| たい、かれい類 | 50 | 5.0 | 20.0 | 0.0 | 1.9 | 8.9 | 0.0 | 2.6 | 14.5 | 0.0 | 1.2 | 10.9 | 0.0 | 4.2 | 18.1 | 0.0 | 3.1 | 18.4 | 0.0 |
| まぐろ、かじき類 | 51 | 3.5 | 16.0 | 0.0 | 0.0 | 0.3 | 0.0 | 2.4 | 13.7 | 0.0 | 2.2 | 11.0 | 0.0 | 3.2 | 14.5 | 0.0 | 2.5 | 14.7 | 0.0 |
| その他の生魚 | 52 | 7.8 | 26.5 | 0.0 | 2.2 | 11.8 | 0.0 | 4.9 | 19.2 | 0.0 | 3.5 | 16.6 | 0.0 | 3.0 | 13.9 | 0.0 | 2.6 | 13.0 | 0.0 |
| 貝類 | 53 | 2.5 | 12.2 | 0.0 | 0.1 | 0.6 | 0.0 | 0.9 | 5.6 | 0.0 | 0.9 | 8.8 | 0.0 | 2.6 | 12.6 | 0.0 | 1.8 | 12.9 | 0.0 |
| いか、たこ類 | 54 | 3.8 | 16.6 | 0.0 | 1.1 | 9.2 | 0.0 | 4.2 | 14.8 | 0.0 | 1.7 | 8.5 | 0.0 | 3.8 | 14.1 | 0.0 | 3.2 | 13.9 | 0.0 |
| えび、かに類 | 55 | 3.4 | 15.3 | 0.0 | 0.9 | 3.2 | 0.0 | 3.1 | 9.1 | 0.0 | 2.5 | 7.3 | 0.0 | 3.8 | 10.8 | 0.0 | 3.7 | 11.5 | 0.0 |
| 魚介加工品 | 56-60 | 26.2 | 39.0 | 8.0 | 10.8 | 18.1 | 1.5 | 16.6 | 27.0 | 6.0 | 19.8 | 35.5 | 0.0 | 22.8 | 37.4 | 4.3 | 23.2 | 34.2 | 5.0 |
| 魚介(塩蔵、生干し、乾物) | 56 | 13.7 | 27.7 | 0.0 | 5.7 | 14.3 | 0.0 | 9.1 | 24.2 | 0.0 | 7.4 | 20.0 | 0.0 | 11.4 | 25.1 | 0.0 | 11.9 | 24.2 | 0.0 |
| 魚介(缶詰) | 57 | 2.0 | 9.7 | 0.0 | 2.0 | 7.1 | 0.0 | 1.6 | 5.1 | 0.0 | 1.6 | 6.2 | 0.0 | 1.8 | 10.8 | 0.0 | 1.9 | 7.7 | 0.0 |
| 魚介(佃煮) | 58 | 0.2 | 2.5 | 0.0 | 0.0 | 0.4 | 0.0 | 0.1 | 1.0 | 0.0 | 0.0 | 0.3 | 0.0 | 0.1 | 1.2 | 0.0 | 0.0 | 0.3 | 0.0 |
| 魚介(練り製品) | 59 | 9.7 | 24.8 | 0.0 | 2.6 | 6.4 | 0.0 | 5.5 | 12.4 | 0.0 | 9.9 | 27.8 | 0.0 | 9.1 | 26.9 | 0.0 | 8.8 | 22.2 | 0.0 |
| 魚肉ハム、ソーセージ | 60 | 0.5 | 4.7 | 0.0 | 0.4 | 3.9 | 0.0 | 0.3 | 3.4 | 0.0 | 0.8 | 4.5 | 0.0 | 0.3 | 4.3 | 0.0 | 0.6 | 5.6 | 0.0 |
| 肉類 | 61-69 | 75.8 | 62.7 | 63.6 | 57.3 | 37.0 | 50.9 | 98.0 | 58.1 | 89.2 | 125.2 | 79.7 | 116.0 | 96.4 | 71.4 | 81.8 | 87.3 | 65.4 | 75.2 |
| 畜肉 | 61-64 | 53.0 | 52.7 | 40.0 | 39.7 | 30.8 | 31.5 | 68.3 | 49.7 | 60.0 | 87.6 | 74.1 | 78.6 | 65.5 | 58.6 | 50.0 | 57.3 | 55.1 | 47.3 |
| 牛肉 | 61 | 11.1 | 28.4 | 0.0 | 6.3 | 13.7 | 0.0 | 12.8 | 27.7 | 0.0 | 21.2 | 36.4 | 0.0 | 12.4 | 29.1 | 0.0 | 11.0 | 28.0 | 0.0 |
| 豚肉 | 62 | 30.0 | 40.4 | 12.7 | 23.9 | 24.9 | 17.6 | 39.1 | 40.6 | 27.3 | 47.4 | 57.7 | 24.2 | 38.5 | 44.8 | 21.3 | 31.6 | 41.6 | 15.0 |
| ハム、ソーセージ類 | 63 | 11.6 | 19.8 | 0.0 | 8.9 | 12.9 | 4.0 | 16.4 | 23.4 | 8.0 | 17.7 | 22.4 | 10.4 | 14.5 | 23.6 | 0.0 | 13.5 | 22.2 | 0.0 |
| その他の畜肉 | 64 | 0.3 | 7.3 | 0.0 | 0.6 | 7.5 | 0.0 | 0.0 | 0.0 | 0.0 | 1.2 | 15.7 | 0.0 | 0.1 | 1.2 | 0.0 | 1.2 | 16.0 | 0.0 |
| 鳥肉 | 65-66 | 21.7 | 40.9 | 0.0 | 17.6 | 26.9 | 2.8 | 29.3 | 44.2 | 12.5 | 35.9 | 50.5 | 14.9 | 29.6 | 49.8 | 0.0 | 27.9 | 48.7 | 0.0 |
| 鶏肉 | 65 | 21.6 | 40.8 | 0.0 | 17.6 | 26.9 | 2.8 | 29.3 | 44.2 | 12.5 | 35.9 | 50.5 | 14.9 | 29.6 | 49.8 | 0.0 | 27.7 | 48.7 | 0.0 |
| その他の鳥肉 | 66 | 0.1 | 2.4 | 0.0 | 0.0 | 0.0 | 0.0 | 0.0 | 0.0 | 0.0 | 0.0 | 0.0 | 0.0 | 0.0 | 0.0 | 0.0 | 0.2 | 3.3 | 0.0 |
| 肉類(内臓) | 67 | 1.1 | 9.1 | 0.0 | 0.0 | 0.1 | 0.0 | 0.2 | 2.5 | 0.0 | 1.7 | 12.3 | 0.0 | 1.3 | 10.2 | 0.0 | 2.1 | 13.6 | 0.0 |
| その他の肉類 | 68-69 | 0.0 | 1.2 | 0.0 | 0.0 | 0.0 | 0.0 | 0.2 | 2.9 | 0.0 | 0.0 | 0.0 | 0.0 | 0.0 | 0.0 | 0.0 | 0.0 | 0.0 | 0.0 |
| 鯨肉 | 68 | 0.0 | 1.2 | 0.0 | 0.0 | 0.0 | 0.0 | 0.2 | 2.9 | 0.0 | 0.0 | 0.0 | 0.0 | 0.0 | 0.0 | 0.0 | 0.0 | 0.0 | 0.0 |
| その他の肉・加工品 | 69 | 0.0 | 0.3 | 0.0 | 0.0 | 0.0 | 0.0 | 0.0 | 0.0 | 0.0 | 0.0 | 0.0 | 0.0 | 0.0 | 0.0 | 0.0 | 0.0 | 0.0 | 0.0 |
| 卵類 | 70 | 31.5 | 32.6 | 26.2 | 22.8 | 24.5 | 17.1 | 30.0 | 29.4 | 24.9 | 45.6 | 36.4 | 42.5 | 28.9 | 28.1 | 22.2 | 32.3 | 32.0 | 27.1 |
| 乳類 | 71-75 | 127.9 | 140.9 | 90.0 | 211.6 | 171.0 | 195.1 | 279.6 | 148.7 | 254.0 | 114.0 | 124.2 | 65.9 | 99.7 | 134.9 | 47.9 | 99.7 | 129.0 | 50.0 |
| 牛乳・乳製品 | 71-74 | 127.7 | 140.6 | 90.0 | 207.2 | 168.0 | 194.0 | 279.6 | 148.7 | 254.0 | 114.0 | 124.2 | 65.9 | 99.7 | 134.9 | 47.9 | 99.7 | 129.0 | 50.0 |
| 牛乳 | 71 | 81.1 | 117.2 | 0.0 | 153.0 | 154.1 | 113.0 | 226.5 | 130.4 | 206.0 | 71.5 | 103.5 | 4.0 | 57.8 | 101.9 | 0.0 | 58.5 | 103.1 | 0.0 |
| チーズ | 72 | 2.9 | 8.8 | 0.0 | 1.7 | 4.4 | 0.0 | 3.9 | 8.8 | 0.0 | 3.9 | 7.5 | 0.0 | 3.2 | 9.8 | 0.0 | 3.2 | 8.0 | 0.0 |
| 発酵乳・乳酸菌飲料 | 73 | 36.4 | 63.6 | 0.0 | 37.9 | 57.7 | 0.0 | 33.9 | 64.0 | 0.0 | 25.3 | 53.0 | 0.0 | 26.4 | 75.0 | 0.0 | 29.6 | 59.1 | 0.0 |
| その他の乳製品 | 74 | 7.4 | 33.3 | 0.0 | 14.6 | 62.2 | 0.0 | 15.3 | 42.4 | 0.0 | 13.3 | 39.7 | 0.0 | 12.2 | 43.6 | 0.0 | 8.4 | 41.1 | 0.0 |
| その他の乳類 | 75 | 0.2 | 8.8 | 0.0 | 4.4 | 42.4 | 0.0 | 0.0 | 0.0 | 0.0 | 0.0 | 0.0 | 0.0 | 0.0 | 0.0 | 0.0 | 0.0 | 0.0 | 0.0 |
| 油脂類 | 76-80 | 9.2 | 8.4 | 7.0 | 6.5 | 5.6 | 5.0 | 9.9 | 8.3 | 8.0 | 12.9 | 8.5 | 11.7 | 10.5 | 9.1 | 8.4 | 9.8 | 8.9 | 8.1 |
| バター | 76 | 1.0 | 2.7 | 0.0 | 0.9 | 1.7 | 0.0 | 0.9 | 2.4 | 0.0 | 1.4 | 3.2 | 0.0 | 1.3 | 2.9 | 0.0 | 1.5 | 3.7 | 0.0 |
| マーガリン | 77 | 1.3 | 3.4 | 0.0 | 0.8 | 2.6 | 0.0 | 1.4 | 3.5 | 0.0 | 1.8 | 4.3 | 0.0 | 1.1 | 3.7 | 0.0 | 1.3 | 3.3 | 0.0 |
| 植物性油脂 | 78 | 6.8 | 7.0 | 4.9 | 4.8 | 4.5 | 4.0 | 7.4 | 7.2 | 5.7 | 9.5 | 7.0 | 7.6 | 8.0 | 7.6 | 5.9 | 6.9 | 7.0 | 4.8 |
| 動物性油脂 | 79 | 0.1 | 0.8 | 0.0 | 0.0 | 0.1 | 0.0 | 0.1 | 1.0 | 0.0 | 0.2 | 0.7 | 0.0 | 0.1 | 0.5 | 0.0 | 0.1 | 0.9 | 0.0 |
| その他の油脂 | 80 | 0.0 | 0.2 | 0.0 | 0.0 | 0.0 | 0.0 | 0.1 | 0.5 | 0.0 | 0.0 | 0.1 | 0.0 | 0.0 | 0.0 | 0.0 | 0.0 | 0.0 | 0.0 |
| 菓子類 | 81-85 | 28.5 | 47.9 | 2.0 | 28.8 | 35.8 | 20.0 | 34.6 | 45.5 | 19.0 | 33.8 | 57.5 | 0.0 | 27.6 | 61.6 | 0.0 | 26.2 | 47.0 | 0.0 |
| 和菓子類 | 81 | 11.7 | 29.1 | 0.0 | 7.5 | 18.9 | 0.0 | 6.8 | 23.6 | 0.0 | 9.4 | 31.0 | 0.0 | 7.9 | 24.7 | 0.0 | 7.7 | 25.0 | 0.0 |
| ケーキ・パストリー類 | 82 | 7.2 | 24.7 | 0.0 | 5.5 | 15.9 | 0.0 | 8.2 | 25.2 | 0.0 | 9.8 | 29.3 | 0.0 | 8.7 | 28.7 | 0.0 | 7.0 | 29.8 | 0.0 |
| ビスケット類 | 83 | 2.2 | 9.4 | 0.0 | 3.0 | 6.5 | 0.0 | 4.0 | 15.2 | 0.0 | 2.6 | 9.1 | 0.0 | 2.4 | 9.0 | 0.0 | 2.3 | 10.0 | 0.0 |
| キャンディー類 | 84 | 0.3 | 3.0 | 0.0 | 0.8 | 3.4 | 0.0 | 0.8 | 4.0 | 0.0 | 0.5 | 4.5 | 0.0 | 0.6 | 4.8 | 0.0 | 0.1 | 1.5 | 0.0 |
| その他の菓子類 | 85 | 7.1 | 27.0 | 0.0 | 12.1 | 24.4 | 0.0 | 14.8 | 27.1 | 0.0 | 11.5 | 25.0 | 0.0 | 8.1 | 42.9 | 0.0 | 9.0 | 23.9 | 0.0 |
| 嗜好飲料類 | 86-91 | 545.2 | 413.1 | 482.0 | 216.2 | 221.3 | 200.0 | 266.0 | 257.1 | 204.7 | 403.0 | 339.9 | 356.6 | 464.2 | 385.4 | 401.0 | 541.7 | 418.6 | 469.0 |
| アルコール飲料 | 86-88 | 41.5 | 154.5 | 0.0 | 1.6 | 2.5 | 0.0 | 2.7 | 4.4 | 1.0 | 2.1 | 4.8 | 0.0 | 27.4 | 109.6 | 0.0 | 62.2 | 215.1 | 0.0 |
| 日本酒 | 86 | 3.5 | 16.8 | 0.0 | 1.4 | 2.3 | 0.0 | 2.2 | 3.6 | 0.9 | 1.9 | 4.5 | 0.0 | 2.3 | 4.8 | 0.0 | 2.7 | 5.7 | 0.0 |
| ビール | 87 | 28.3 | 134.4 | 0.0 | 0.0 | 0.0 | 0.0 | 0.0 | 0.0 | 0.0 | 0.0 | 0.0 | 0.0 | 17.9 | 93.5 | 0.0 | 48.7 | 194.4 | 0.0 |
| 洋酒・その他 | 88 | 9.6 | 61.9 | 0.0 | 0.2 | 1.2 | 0.0 | 0.5 | 2.7 | 0.0 | 0.2 | 2.1 | 0.0 | 7.2 | 55.9 | 0.0 | 10.9 | 67.7 | 0.0 |
| その他の嗜好飲料 | 89-91 | 503.8 | 385.1 | 450.0 | 214.6 | 221.0 | 200.0 | 263.3 | 256.9 | 200.0 | 400.9 | 339.7 | 353.5 | 436.8 | 358.1 | 382.5 | 479.4 | 372.8 | 420.0 |
| 茶 | 89 | 274.8 | 330.9 | 180.0 | 54.5 | 146.8 | 0.0 | 73.8 | 149.6 | 0.0 | 195.4 | 253.7 | 51.0 | 232.0 | 296.0 | 150.0 | 184.5 | 274.7 | 0.0 |
| コーヒー・ココア | 90 | 131.7 | 180.5 | 6.0 | 3.3 | 18.8 | 0.0 | 12.0 | 44.4 | 0.0 | 14.7 | 49.7 | 0.0 | 72.8 | 133.1 | 0.0 | 139.0 | 185.0 | 70.5 |
| その他の嗜好飲料 | 91 | 97.3 | 212.4 | 0.0 | 156.9 | 199.9 | 100.0 | 177.5 | 243.9 | 0.0 | 190.7 | 310.7 | 0.0 | 132.0 | 247.7 | 0.0 | 155.9 | 268.1 | 0.0 |
| 調味料・香辛料類 | 92-98 | 78.6 | 75.5 | 55.7 | 44.6 | 45.0 | 28.2 | 70.9 | 60.3 | 50.0 | 72.8 | 68.1 | 58.6 | 75.4 | 71.1 | 53.2 | 79.5 | 74.0 | 56.2 |
| 調味料 | 92-97 | 78.3 | 75.4 | 55.4 | 44.5 | 44.9 | 28.0 | 70.7 | 60.3 | 50.0 | 72.6 | 68.2 | 58.4 | 75.1 | 70.8 | 53.2 | 79.3 | 73.9 | 56.2 |
| ソース | 92 | 1.5 | 5.0 | 0.0 | 0.5 | 1.5 | 0.0 | 1.5 | 4.1 | 0.0 | 2.1 | 7.0 | 0.0 | 1.7 | 4.8 | 0.0 | 1.7 | 5.2 | 0.0 |
| しょうゆ | 93 | 11.8 | 11.8 | 9.0 | 5.8 | 5.1 | 4.5 | 10.4 | 8.9 | 8.0 | 10.5 | 10.1 | 8.2 | 10.4 | 10.3 | 8.2 | 10.3 | 11.0 | 7.2 |
| 塩 | 94 | 1.1 | 1.2 | 0.8 | 0.6 | 0.7 | 0.5 | 1.1 | 1.0 | 0.8 | 1.4 | 1.2 | 1.1 | 1.3 | 1.4 | 0.9 | 1.2 | 1.3 | 0.9 |
| マヨネーズ | 95 | 2.5 | 5.4 | 0.0 | 1.7 | 3.2 | 0.0 | 2.7 | 5.0 | 0.0 | 3.7 | 6.3 | 0.0 | 3.3 | 6.6 | 0.0 | 2.8 | 5.2 | 0.0 |
| 味噌 | 96 | 10.1 | 10.5 | 9.0 | 5.2 | 6.3 | 3.6 | 8.7 | 8.5 | 8.3 | 7.6 | 9.5 | 3.7 | 7.9 | 9.6 | 3.8 | 8.3 | 9.8 | 6.8 |
| その他の調味料 | 97 | 51.2 | 71.5 | 25.1 | 30.6 | 43.4 | 14.4 | 46.3 | 58.4 | 25.7 | 47.3 | 66.0 | 26.3 | 50.5 | 67.5 | 24.1 | 55.0 | 70.2 | 28.9 |
| 香辛料・その他 | 98 | 0.3 | 1.2 | 0.0 | 0.1 | 0.5 | 0.0 | 0.2 | 0.6 | 0.0 | 0.2 | 0.6 | 0.0 | 0.3 | 1.1 | 0.0 | 0.2 | 0.8 | 0.0 |

| 40～49歳 | | | 50～59歳 | | | 60～69歳 | | | 70歳以上 | | | (再掲)20歳以上 | | | (再掲)75歳以上 | | |
|--------|-------|-------|--------|-------|-------|--------|-------|-------|-------|-------|-------|-----------|-------|-------|-----------|-------|-------|
| 平均値 | 標準偏差 | 中央値 | 平均値 | 標準偏差 | 中央値 | 平均値 | 標準偏差 | 中央値 | 平均値 | 標準偏差 | 中央値 | 平均値 | 標準偏差 | 中央値 | 平均値 | 標準偏差 | 中央値 |
| 54.2 | 56.7 | 40.0 | 72.5 | 63.5 | 60.2 | 86.0 | 73.9 | 77.3 | 82.1 | 67.3 | 73.0 | 71.3 | 66.5 | 60.0 | 78.7 | 64.6 | 72.1 |
| 31.8 | 48.5 | 0.0 | 45.1 | 56.0 | 24.6 | 54.0 | 64.0 | 39.9 | 50.0 | 58.7 | 36.6 | 43.2 | 56.7 | 18.6 | 46.1 | 55.3 | 30.0 |
| 7.7 | 26.7 | 0.0 | 11.0 | 31.1 | 0.0 | 12.4 | 31.5 | 0.0 | 10.9 | 27.6 | 0.0 | 9.9 | 28.3 | 0.0 | 10.1 | 25.1 | 0.0 |
| 4.9 | 19.1 | 0.0 | 4.4 | 18.1 | 0.0 | 5.2 | 20.0 | 0.0 | 5.7 | 23.5 | 0.0 | 5.0 | 20.1 | 0.0 | 4.9 | 19.6 | 0.0 |
| 4.5 | 17.5 | 0.0 | 6.0 | 20.4 | 0.0 | 5.7 | 20.0 | 0.0 | 7.1 | 25.5 | 0.0 | 5.5 | 21.1 | 0.0 | 7.3 | 26.4 | 0.0 |
| 2.4 | 12.1 | 0.0 | 4.1 | 17.8 | 0.0 | 4.8 | 19.3 | 0.0 | 4.5 | 17.4 | 0.0 | 3.9 | 16.7 | 0.0 | 4.2 | 16.0 | 0.0 |
| 4.9 | 22.2 | 0.0 | 8.9 | 27.5 | 0.0 | 12.6 | 36.1 | 0.0 | 11.4 | 30.0 | 0.0 | 8.5 | 27.8 | 0.0 | 10.4 | 28.5 | 0.0 |
| 1.2 | 7.3 | 0.0 | 2.6 | 13.2 | 0.0 | 3.6 | 13.8 | 0.0 | 3.6 | 14.8 | 0.0 | 2.8 | 13.0 | 0.0 | 3.7 | 14.8 | 0.0 |
| 3.5 | 20.2 | 0.0 | 4.6 | 19.2 | 0.0 | 5.3 | 19.4 | 0.0 | 3.2 | 14.7 | 0.0 | 4.0 | 17.3 | 0.0 | 2.1 | 9.9 | 0.0 |
| 2.7 | 12.2 | 0.0 | 3.5 | 11.9 | 0.0 | 4.4 | 22.0 | 0.0 | 3.5 | 18.0 | 0.0 | 3.6 | 16.3 | 0.0 | 3.3 | 17.3 | 0.0 |
| 22.4 | 34.2 | 5.0 | 27.4 | 38.4 | 10.0 | 32.0 | 45.3 | 12.0 | 32.1 | 43.0 | 13.0 | 28.1 | 40.4 | 10.0 | 32.7 | 44.6 | 13.9 |
| 11.3 | 24.2 | 0.0 | 13.0 | 26.6 | 0.0 | 16.8 | 30.5 | 0.5 | 18.3 | 32.6 | 1.0 | 14.8 | 28.7 | 0.0 | 18.3 | 33.2 | 0.9 |
| 1.8 | 8.5 | 0.0 | 2.5 | 11.3 | 0.0 | 2.2 | 10.8 | 0.0 | 2.0 | 10.9 | 0.0 | 2.0 | 10.3 | 0.0 | 1.4 | 7.5 | 0.0 |
| 0.1 | 1.0 | 0.0 | 0.2 | 1.6 | 0.0 | 0.2 | 2.1 | 0.0 | 0.6 | 4.5 | 0.0 | 0.3 | 2.7 | 0.0 | 0.8 | 5.2 | 0.0 |
| 8.9 | 23.2 | 0.0 | 11.0 | 24.2 | 0.0 | 12.0 | 30.7 | 0.0 | 10.9 | 25.2 | 0.0 | 10.4 | 25.9 | 0.0 | 11.7 | 26.5 | 0.0 |
| 0.4 | 3.3 | 0.0 | 0.8 | 5.7 | 0.0 | 0.7 | 6.1 | 0.0 | 0.4 | 3.2 | 0.0 | 0.5 | 4.8 | 0.0 | 0.4 | 3.5 | 0.0 |
| 82.4 | 60.7 | 78.6 | 78.2 | 68.1 | 61.5 | 66.6 | 56.0 | 57.3 | 55.5 | 53.0 | 44.9 | 72.5 | 61.8 | 60.0 | 48.8 | 48.7 | 40.0 |
| 56.9 | 52.1 | 48.0 | 54.4 | 55.5 | 43.3 | 48.4 | 48.5 | 39.3 | 40.2 | 46.4 | 27.0 | 50.8 | 51.9 | 40.0 | 34.9 | 41.7 | 21.4 |
| 12.7 | 29.1 | 0.0 | 11.5 | 31.0 | 0.0 | 11.8 | 30.9 | 0.0 | 7.9 | 24.4 | 0.0 | 10.8 | 28.5 | 0.0 | 6.4 | 18.6 | 0.0 |
| 31.0 | 39.7 | 15.5 | 30.8 | 41.9 | 9.8 | 27.0 | 38.1 | 2.6 | 23.6 | 36.7 | 0.0 | 28.7 | 39.8 | 9.0 | 20.3 | 33.9 | 0.0 |
| 13.1 | 21.0 | 0.0 | 11.7 | 18.7 | 0.0 | 9.4 | 18.7 | 0.0 | 8.6 | 16.7 | 0.0 | 11.0 | 19.5 | 0.0 | 8.1 | 17.0 | 0.0 |
| 0.1 | 3.0 | 0.0 | 0.4 | 8.4 | 0.0 | 0.1 | 2.5 | 0.0 | 0.1 | 3.7 | 0.0 | 0.3 | 6.9 | 0.0 | 0.2 | 4.7 | 0.0 |
| 24.7 | 41.5 | 0.0 | 22.9 | 45.4 | 0.0 | 16.7 | 36.4 | 0.0 | 14.4 | 30.9 | 0.0 | 20.6 | 40.5 | 0.0 | 12.9 | 28.8 | 0.0 |
| 24.5 | 41.2 | 0.0 | 22.7 | 45.3 | 0.0 | 16.7 | 36.4 | 0.0 | 14.4 | 30.9 | 0.0 | 20.5 | 40.4 | 0.0 | 12.9 | 28.8 | 0.0 |
| 0.2 | 4.3 | 0.0 | 0.2 | 3.6 | 0.0 | 0.0 | 1.1 | 0.0 | 0.0 | 1.1 | 0.0 | 0.1 | 2.6 | 0.0 | 0.0 | 0.0 | 0.0 |
| 0.8 | 6.4 | 0.0 | 0.8 | 7.2 | 0.0 | 1.5 | 11.2 | 0.0 | 0.9 | 8.0 | 0.0 | 1.2 | 9.5 | 0.0 | 0.9 | 8.6 | 0.0 |
| 0.0 | 0.0 | 0.0 | 0.1 | 2.2 | 0.0 | 0.0 | 1.1 | 0.0 | 0.0 | 0.7 | 0.0 | 0.0 | 1.1 | 0.0 | 0.0 | 0.4 | 0.0 |
| 0.0 | 0.0 | 0.0 | 0.1 | 2.2 | 0.0 | 0.0 | 1.1 | 0.0 | 0.0 | 0.0 | 0.0 | 0.0 | 1.0 | 0.0 | 0.0 | 0.0 | 0.0 |
| 0.0 | 0.0 | 0.0 | 0.0 | 0.0 | 0.0 | 0.0 | 0.0 | 0.0 | 0.0 | 0.7 | 0.0 | 0.0 | 0.4 | 0.0 | 0.0 | 0.4 | 0.0 |
| 30.4 | 30.9 | 25.0 | 34.0 | 34.5 | 27.8 | 32.3 | 34.9 | 26.5 | 30.3 | 33.0 | 25.5 | 31.5 | 32.9 | 25.7 | 30.2 | 34.4 | 25.2 |
| 97.0 | 117.9 | 40.9 | 112.0 | 140.0 | 75.5 | 120.6 | 123.0 | 99.5 | 120.5 | 133.2 | 85.0 | 111.5 | 129.7 | 80.0 | 111.9 | 131.6 | 80.0 |
| 97.0 | 117.9 | 40.9 | 112.0 | 140.0 | 75.5 | 120.6 | 123.0 | 99.5 | 120.5 | 133.2 | 85.0 | 111.5 | 129.7 | 80.0 | 111.9 | 131.6 | 80.0 |
| 60.8 | 99.2 | 0.0 | 62.3 | 105.9 | 0.0 | 69.5 | 99.6 | 0.0 | 72.0 | 109.5 | 0.0 | 65.5 | 103.9 | 0.0 | 68.7 | 109.6 | 0.0 |
| 3.5 | 8.7 | 0.0 | 2.8 | 8.1 | 0.0 | 2.8 | 8.3 | 0.0 | 2.3 | 10.1 | 0.0 | 2.8 | 9.0 | 0.0 | 1.5 | 5.0 | 0.0 |
| 27.4 | 54.7 | 0.0 | 39.0 | 65.5 | 0.0 | 43.6 | 65.3 | 0.0 | 42.3 | 65.0 | 0.0 | 37.0 | 64.2 | 0.0 | 38.1 | 60.8 | 0.0 |
| 5.2 | 22.8 | 0.0 | 7.9 | 36.8 | 0.0 | 4.7 | 21.8 | 0.0 | 3.9 | 22.0 | 0.0 | 6.1 | 29.6 | 0.0 | 3.6 | 20.1 | 0.0 |
| 0.0 | 0.0 | 0.0 | 0.0 | 0.0 | 0.0 | 0.0 | 0.0 | 0.0 | 0.0 | 0.0 | 0.0 | 0.0 | 0.0 | 0.0 | 0.0 | 0.0 | 0.0 |
| 10.0 | 8.6 | 8.0 | 9.9 | 8.4 | 8.0 | 9.2 | 9.1 | 6.7 | 7.3 | 7.3 | 5.5 | 9.1 | 8.5 | 7.0 | 6.6 | 6.7 | 5.0 |
| 1.0 | 2.8 | 0.0 | 1.1 | 3.1 | 0.0 | 0.8 | 2.5 | 0.0 | 0.6 | 2.2 | 0.0 | 1.0 | 2.8 | 0.0 | 0.6 | 2.3 | 0.0 |
| 1.7 | 4.1 | 0.0 | 1.4 | 3.4 | 0.0 | 1.4 | 3.7 | 0.0 | 1.0 | 2.7 | 0.0 | 1.3 | 3.4 | 0.0 | 0.9 | 2.7 | 0.0 |
| 7.1 | 6.9 | 5.3 | 7.3 | 7.3 | 5.1 | 6.9 | 7.5 | 4.6 | 5.6 | 6.3 | 3.9 | 6.7 | 7.1 | 4.8 | 5.0 | 5.7 | 3.1 |
| 0.2 | 1.1 | 0.0 | 0.1 | 0.5 | 0.0 | 0.1 | 0.7 | 0.0 | 0.1 | 0.8 | 0.0 | 0.1 | 0.8 | 0.0 | 0.1 | 0.7 | 0.0 |
| 0.0 | 0.0 | 0.0 | 0.0 | 0.1 | 0.0 | 0.0 | 0.4 | 0.0 | 0.0 | 0.1 | 0.0 | 0.0 | 0.2 | 0.0 | 0.0 | 0.0 | 0.0 |
| 27.0 | 46.1 | 0.0 | 29.7 | 43.2 | 5.0 | 30.6 | 54.3 | 9.3 | 25.7 | 41.7 | 0.0 | 27.8 | 48.1 | 0.0 | 24.7 | 40.3 | 0.0 |
| 7.5 | 22.4 | 0.0 | 12.4 | 29.5 | 0.0 | 15.7 | 32.6 | 0.0 | 16.0 | 33.3 | 0.0 | 12.5 | 29.7 | 0.0 | 15.6 | 31.4 | 0.0 |
| 9.4 | 28.4 | 0.0 | 8.9 | 24.6 | 0.0 | 7.3 | 25.2 | 0.0 | 4.3 | 17.9 | 0.0 | 7.1 | 24.8 | 0.0 | 3.6 | 16.6 | 0.0 |
| 2.2 | 9.2 | 0.0 | 1.8 | 7.4 | 0.0 | 2.0 | 8.9 | 0.0 | 1.7 | 8.6 | 0.0 | 2.0 | 8.8 | 0.0 | 1.8 | 9.4 | 0.0 |
| 0.1 | 1.8 | 0.0 | 0.5 | 4.7 | 0.0 | 0.1 | 1.5 | 0.0 | 0.2 | 2.3 | 0.0 | 0.2 | 2.8 | 0.0 | 0.2 | 2.7 | 0.0 |
| 7.8 | 26.8 | 0.0 | 6.1 | 20.2 | 0.0 | 5.4 | 35.1 | 0.0 | 3.4 | 16.1 | 0.0 | 6.0 | 27.1 | 0.0 | 3.6 | 15.9 | 0.0 |
| 584.0 | 402.8 | 540.0 | 671.2 | 414.7 | 603.9 | 634.3 | 416.4 | 581.0 | 581.5 | 419.0 | 526.5 | 592.2 | 416.0 | 533.3 | 555.0 | 415.6 | 503.2 |
| 75.9 | 218.9 | 0.0 | 77.3 | 185.7 | 0.0 | 43.3 | 138.9 | 0.0 | 23.1 | 123.9 | 0.0 | 48.6 | 167.0 | 0.0 | 21.1 | 136.4 | 0.0 |
| 3.4 | 22.3 | 0.0 | 5.4 | 28.4 | 0.0 | 4.2 | 16.9 | 0.0 | 3.8 | 15.7 | 0.0 | 3.8 | 18.2 | 0.0 | 3.3 | 13.3 | 0.0 |
| 53.2 | 189.6 | 0.0 | 53.9 | 160.2 | 0.0 | 27.9 | 112.7 | 0.0 | 14.4 | 114.3 | 0.0 | 33.5 | 145.5 | 0.0 | 13.7 | 127.6 | 0.0 |
| 19.3 | 98.1 | 0.0 | 18.0 | 83.2 | 0.0 | 11.2 | 59.1 | 0.0 | 4.9 | 39.2 | 0.0 | 11.3 | 67.2 | 0.0 | 4.1 | 40.1 | 0.0 |
| 508.1 | 351.2 | 456.0 | 593.9 | 378.9 | 545.0 | 591.0 | 401.8 | 521.0 | 558.4 | 405.1 | 500.5 | 543.6 | 388.2 | 495.0 | 533.9 | 396.4 | 497.5 |
| 213.8 | 274.6 | 140.0 | 301.6 | 335.3 | 200.5 | 351.8 | 350.3 | 300.0 | 399.5 | 372.8 | 350.0 | 306.7 | 341.0 | 200.0 | 402.2 | 376.4 | 350.0 |
| 190.3 | 202.8 | 152.0 | 214.3 | 203.8 | 180.0 | 188.4 | 202.0 | 152.0 | 104.7 | 145.7 | 0.0 | 153.8 | 187.1 | 142.0 | 82.9 | 126.9 | 0.0 |
| 104.0 | 203.4 | 0.0 | 77.9 | 180.5 | 0.0 | 50.8 | 154.6 | 0.0 | 54.3 | 181.5 | 0.0 | 83.1 | 201.2 | 0.0 | 48.8 | 162.1 | 0.0 |
| 76.3 | 72.8 | 53.1 | 81.1 | 80.8 | 59.2 | 89.2 | 80.7 | 61.7 | 80.3 | 79.6 | 56.6 | 81.3 | 77.8 | 57.4 | 74.5 | 72.7 | 53.8 |
| 75.9 | 72.5 | 53.0 | 80.7 | 80.7 | 58.3 | 88.9 | 80.6 | 61.2 | 80.0 | 79.5 | 56.2 | 80.9 | 77.7 | 57.0 | 74.2 | 72.6 | 53.3 |
| 1.3 | 5.8 | 0.0 | 1.4 | 4.1 | 0.0 | 1.8 | 5.9 | 0.0 | 1.1 | 4.2 | 0.0 | 1.5 | 5.0 | 0.0 | 1.1 | 4.0 | 0.0 |
| 10.5 | 10.6 | 7.5 | 12.3 | 12.0 | 8.8 | 13.7 | 13.4 | 10.0 | 13.7 | 12.9 | 10.1 | 12.3 | 12.2 | 9.0 | 13.2 | 12.1 | 10.0 |
| 1.0 | 1.2 | 0.8 | 1.2 | 1.3 | 0.9 | 1.2 | 1.4 | 0.8 | 1.0 | 1.1 | 0.6 | 1.1 | 1.2 | 0.8 | 0.9 | 1.1 | 0.5 |
| 2.6 | 5.2 | 0.0 | 2.7 | 6.0 | 0.0 | 2.6 | 5.5 | 0.0 | 2.0 | 4.9 | 0.0 | 2.5 | 5.5 | 0.0 | 2.0 | 5.0 | 0.0 |
| 9.6 | 10.1 | 9.0 | 10.4 | 10.3 | 9.3 | 11.1 | 10.7 | 10.0 | 12.7 | 11.6 | 10.9 | 10.6 | 10.7 | 9.5 | 12.8 | 11.5 | 12.0 |
| 50.9 | 68.8 | 23.4 | 52.7 | 76.4 | 26.4 | 58.4 | 76.7 | 30.2 | 49.5 | 75.6 | 22.4 | 52.9 | 73.7 | 25.6 | 44.2 | 69.8 | 20.2 |
| 0.4 | 1.5 | 0.0 | 0.4 | 1.2 | 0.0 | 0.4 | 1.2 | 0.0 | 0.3 | 1.4 | 0.0 | 0.4 | 1.3 | 0.0 | 0.2 | 0.8 | 0.0 |

(25年)

第6表 食品群別摂取量－食品群，地域ブロック別，平均値，標準偏差，中央値－総数，1歳以上

| | 食品群番号 | 北海道 | | | 東北 | | | 関東Ⅰ | | | 関東Ⅱ | | | 北陸 | | | 東海 | | |
|--------------|---------------------|---------|-------|---------|---------|-------|---------|---------|-------|---------|---------|-------|---------|---------|-------|---------|---------|-------|---------|
| | | 平均値 | 標準偏差 | 中央値 | 平均値 | 標準偏差 | 中央値 | 平均値 | 標準偏差 | 中央値 | 平均値 | 標準偏差 | 中央値 | 平均値 | 標準偏差 | 中央値 | 平均値 | 標準偏差 | 中央値 |
| 調査人数(人) | | 329 | | | 584 | | | 1,750 | | | 658 | | | 393 | | | 1,088 | | |
| 総量 | 1-98 | 1,880.3 | 668.2 | 1,793.9 | 2,063.8 | 772.8 | 1,985.6 | 2,001.4 | 687.1 | 1,922.9 | 2,072.5 | 763.5 | 1,979.2 | 2,038.7 | 694.1 | 1,945.0 | 1,940.9 | 684.4 | 1,858.3 |
| 動物性食品 | 48-76, 79 | 339.9 | 202.2 | 316.8 | 326.5 | 176.6 | 307.4 | 330.3 | 181.4 | 300.9 | 317.2 | 176.5 | 295.6 | 310.4 | 165.2 | 292.0 | 310.2 | 163.6 | 293.4 |
| 植物性食品 | 1-47, 77, 78, 80-98 | 1,540.5 | 602.1 | 1,476.5 | 1,737.3 | 729.8 | 1,636.2 | 1,671.1 | 640.6 | 1,587.9 | 1,755.2 | 726.8 | 1,660.3 | 1,728.2 | 660.7 | 1,670.8 | 1,630.6 | 657.1 | 1,541.5 |
| 穀類 | 1-12 | 427.7 | 166.9 | 414.0 | 462.9 | 197.9 | 434.3 | 429.9 | 175.3 | 411.3 | 456.8 | 200.5 | 427.4 | 420.6 | 159.0 | 408.0 | 417.8 | 173.9 | 400.0 |
| 米・加工品 | 1, 2 | 307.6 | 173.0 | 300.0 | 366.9 | 207.7 | 330.0 | 306.3 | 180.2 | 282.3 | 354.5 | 205.4 | 340.0 | 321.9 | 167.5 | 300.0 | 300.9 | 181.4 | 280.0 |
| 米 | 1 | 302.6 | 174.1 | 300.0 | 359.5 | 209.2 | 320.0 | 300.5 | 181.2 | 280.0 | 349.6 | 204.9 | 330.0 | 318.7 | 168.9 | 300.0 | 296.4 | 181.8 | 276.0 |
| 米加工品 | 2 | 4.9 | 26.9 | 0.0 | 7.4 | 46.8 | 0.0 | 5.8 | 29.0 | 0.0 | 4.9 | 26.2 | 0.0 | 3.2 | 20.6 | 0.0 | 4.4 | 27.4 | 0.0 |
| 小麦・加工品 | 3-9 | 110.6 | 104.6 | 79.0 | 87.5 | 101.1 | 60.0 | 111.7 | 112.1 | 73.2 | 95.1 | 107.4 | 61.9 | 90.2 | 101.6 | 60.0 | 108.2 | 105.4 | 75.0 |
| 小麦粉類 | 3 | 2.6 | 7.8 | 0.0 | 2.8 | 10.3 | 0.0 | 3.2 | 9.8 | 0.0 | 4.5 | 14.7 | 0.0 | 4.7 | 16.5 | 0.0 | 4.0 | 12.7 | 0.0 |
| パン類(菓子パンを除く) | 4 | 31.8 | 42.1 | 0.0 | 23.2 | 41.7 | 0.0 | 38.0 | 45.9 | 27.0 | 25.4 | 42.8 | 0.0 | 32.6 | 48.2 | 0.0 | 37.8 | 44.2 | 28.0 |
| 菓子パン類 | 5 | 8.8 | 33.6 | 0.0 | 3.7 | 17.6 | 0.0 | 4.0 | 20.7 | 0.0 | 4.1 | 23.9 | 0.0 | 3.7 | 18.6 | 0.0 | 4.4 | 19.2 | 0.0 |
| うどん、中華めん類 | 6 | 51.6 | 88.8 | 0.0 | 43.5 | 90.2 | 0.0 | 41.1 | 87.2 | 0.0 | 41.7 | 88.7 | 0.0 | 31.4 | 77.6 | 0.0 | 42.9 | 84.4 | 0.0 |
| 即席中華めん | 7 | 3.8 | 21.8 | 0.0 | 4.7 | 20.7 | 0.0 | 4.5 | 20.7 | 0.0 | 5.4 | 22.0 | 0.0 | 3.7 | 16.5 | 0.0 | 4.5 | 23.0 | 0.0 |
| パスタ類 | 8 | 8.1 | 36.8 | 0.0 | 5.9 | 34.1 | 0.0 | 15.1 | 57.0 | 0.0 | 9.0 | 39.6 | 0.0 | 9.6 | 44.4 | 0.0 | 9.6 | 40.6 | 0.0 |
| その他の小麦加工品 | 9 | 3.8 | 12.9 | 0.0 | 3.7 | 12.2 | 0.0 | 5.8 | 18.5 | 0.0 | 5.0 | 12.2 | 0.0 | 4.6 | 13.4 | 0.0 | 5.1 | 18.0 | 0.0 |
| その他の穀類・加工品 | 10-12 | 9.6 | 44.0 | 0.0 | 8.5 | 35.9 | 0.0 | 11.9 | 45.2 | 0.0 | 7.3 | 35.1 | 0.0 | 8.5 | 38.9 | 0.0 | 8.7 | 40.2 | 0.0 |
| そば・加工品 | 10 | 8.7 | 43.6 | 0.0 | 6.1 | 34.2 | 0.0 | 9.7 | 43.8 | 0.0 | 5.9 | 34.4 | 0.0 | 5.8 | 32.4 | 0.0 | 4.5 | 29.4 | 0.0 |
| とうもろこし・加工品 | 11 | 0.7 | 6.5 | 0.0 | 0.1 | 2.1 | 0.0 | 0.3 | 3.5 | 0.0 | 0.3 | 4.3 | 0.0 | 0.0 | 0.1 | 0.0 | 0.5 | 5.1 | 0.0 |
| その他の穀類 | 12 | 0.2 | 1.5 | 0.0 | 2.3 | 11.9 | 0.0 | 1.9 | 11.7 | 0.0 | 1.1 | 7.1 | 0.0 | 2.8 | 22.2 | 0.0 | 3.7 | 27.2 | 0.0 |
| いも類 | 13-16 | 46.6 | 69.2 | 5.6 | 53.4 | 62.4 | 36.9 | 48.6 | 60.4 | 30.0 | 58.9 | 65.0 | 46.1 | 60.3 | 63.5 | 45.5 | 53.5 | 64.4 | 34.7 |
| いも・加工品 | 13-15 | 45.0 | 68.8 | 0.0 | 51.3 | 62.3 | 33.0 | 46.4 | 60.3 | 27.0 | 57.3 | 65.4 | 41.3 | 58.1 | 62.9 | 45.0 | 51.2 | 63.8 | 32.5 |
| さつまいも・加工品 | 13 | 3.5 | 16.9 | 0.0 | 7.6 | 29.1 | 0.0 | 5.7 | 23.9 | 0.0 | 7.6 | 27.5 | 0.0 | 7.4 | 25.4 | 0.0 | 8.8 | 28.3 | 0.0 |
| じゃがいも・加工品 | 14 | 27.5 | 56.7 | 0.0 | 27.5 | 45.7 | 0.0 | 24.9 | 42.2 | 0.0 | 31.9 | 50.9 | 0.0 | 27.1 | 48.8 | 0.0 | 24.9 | 48.5 | 0.0 |
| その他のいも・加工品 | 15 | 14.0 | 37.1 | 0.0 | 16.2 | 32.4 | 0.0 | 15.8 | 33.0 | 0.0 | 17.8 | 32.2 | 0.0 | 23.6 | 37.5 | 0.0 | 17.4 | 33.9 | 0.0 |
| でんぷん・加工品 | 16 | 1.6 | 8.5 | 0.0 | 2.1 | 7.2 | 0.0 | 2.2 | 8.6 | 0.0 | 1.6 | 5.4 | 0.0 | 2.2 | 8.2 | 0.0 | 2.3 | 10.6 | 0.0 |
| 砂糖・甘味料類 | 17 | 5.4 | 8.1 | 2.5 | 5.4 | 8.1 | 3.0 | 6.5 | 11.5 | 3.8 | 6.4 | 7.7 | 3.8 | 5.4 | 7.2 | 3.2 | 6.4 | 8.1 | 3.8 |
| 豆類 | 18-23 | 55.6 | 72.3 | 35.0 | 75.6 | 87.9 | 50.0 | 58.3 | 68.9 | 40.0 | 55.0 | 61.9 | 39.1 | 60.3 | 76.9 | 40.0 | 57.4 | 72.8 | 37.5 |
| 大豆・加工品 | 18-22 | 54.4 | 70.7 | 30.0 | 74.0 | 87.1 | 50.0 | 57.0 | 68.4 | 37.5 | 54.2 | 61.7 | 38.7 | 58.3 | 75.6 | 40.0 | 56.2 | 72.4 | 36.0 |
| 大豆(全粒)・加工品 | 18 | 2.4 | 31.9 | 0.0 | 1.5 | 8.3 | 0.0 | 1.5 | 6.8 | 0.0 | 1.1 | 6.4 | 0.0 | 2.2 | 10.7 | 0.0 | 1.6 | 6.9 | 0.0 |
| 豆腐 | 19 | 28.5 | 51.1 | 0.0 | 46.3 | 67.2 | 18.8 | 34.6 | 52.4 | 0.0 | 30.7 | 46.1 | 0.0 | 27.9 | 44.3 | 0.0 | 34.1 | 53.4 | 0.0 |
| 油揚げ類 | 20 | 7.3 | 20.1 | 0.0 | 6.5 | 17.5 | 0.0 | 6.4 | 17.3 | 0.0 | 8.0 | 18.9 | 0.0 | 12.9 | 25.2 | 0.0 | 7.9 | 23.8 | 0.0 |
| 納豆 | 21 | 11.6 | 19.2 | 0.0 | 12.8 | 20.5 | 0.0 | 9.1 | 17.8 | 0.0 | 10.4 | 17.4 | 0.0 | 8.5 | 16.6 | 0.0 | 6.2 | 15.4 | 0.0 |
| その他の大豆加工品 | 22 | 4.7 | 26.7 | 0.0 | 6.8 | 40.6 | 0.0 | 5.4 | 31.0 | 0.0 | 4.1 | 27.0 | 0.0 | 6.8 | 46.3 | 0.0 | 6.5 | 38.7 | 0.0 |
| その他の豆・加工品 | 23 | 1.2 | 7.8 | 0.0 | 1.7 | 11.2 | 0.0 | 1.4 | 9.0 | 0.0 | 0.8 | 4.8 | 0.0 | 2.0 | 14.4 | 0.0 | 1.1 | 6.5 | 0.0 |
| 種実類 | 24 | 1.1 | 4.1 | 0.0 | 1.2 | 6.1 | 0.0 | 2.3 | 8.2 | 0.0 | 2.2 | 9.2 | 0.0 | 2.1 | 5.9 | 0.0 | 1.7 | 6.2 | 0.0 |
| 野菜類 | 25-38 | 283.4 | 201.1 | 241.1 | 274.6 | 155.7 | 253.9 | 281.0 | 178.4 | 248.2 | 301.4 | 179.1 | 264.0 | 284.2 | 164.7 | 251.8 | 251.1 | 158.7 | 220.0 |
| 緑黄色野菜 | 25-29 | 80.2 | 86.9 | 55.5 | 72.4 | 69.8 | 57.8 | 89.5 | 81.9 | 69.9 | 92.1 | 81.9 | 76.4 | 86.2 | 88.3 | 61.0 | 75.2 | 68.9 | 58.3 |
| トマト | 25 | 25.4 | 55.9 | 0.0 | 12.3 | 32.0 | 0.0 | 24.5 | 46.0 | 0.0 | 14.8 | 36.3 | 0.0 | 12.7 | 29.0 | 0.0 | 15.9 | 34.5 | 0.0 |
| にんじん | 26 | 18.3 | 27.9 | 10.0 | 20.4 | 25.5 | 12.1 | 21.6 | 26.6 | 14.3 | 24.5 | 25.9 | 18.6 | 19.7 | 23.9 | 15.0 | 18.6 | 22.4 | 11.5 |
| ほうれん草 | 27 | 8.5 | 22.0 | 0.0 | 8.1 | 24.9 | 0.0 | 9.7 | 25.7 | 0.0 | 12.7 | 34.1 | 0.0 | 9.9 | 26.6 | 0.0 | 9.5 | 26.3 | 0.0 |
| ピーマン | 28 | 4.3 | 12.2 | 0.0 | 2.4 | 9.4 | 0.0 | 4.1 | 10.8 | 0.0 | 3.9 | 11.0 | 0.0 | 3.9 | 14.4 | 0.0 | 4.2 | 13.2 | 0.0 |
| その他の緑黄色野菜 | 29 | 23.6 | 46.2 | 1.0 | 29.4 | 45.4 | 10.0 | 29.6 | 47.4 | 10.0 | 36.2 | 54.8 | 13.8 | 40.0 | 65.5 | 16.7 | 26.9 | 40.6 | 10.5 |
| その他の野菜 | 30-35 | 176.1 | 124.1 | 159.9 | 174.7 | 114.3 | 160.2 | 163.6 | 113.9 | 142.0 | 188.8 | 125.8 | 167.0 | 180.3 | 122.0 | 160.8 | 156.9 | 111.7 | 134.7 |
| キャベツ | 30 | 33.7 | 50.0 | 0.0 | 29.0 | 49.1 | 1.7 | 30.2 | 48.9 | 0.0 | 26.2 | 41.0 | 0.0 | 30.9 | 51.7 | 0.0 | 23.6 | 40.3 | 0.0 |
| きゅうり | 31 | 9.8 | 20.6 | 0.0 | 7.7 | 19.2 | 0.0 | 9.7 | 20.0 | 0.0 | 7.6 | 17.9 | 0.0 | 7.2 | 17.5 | 0.0 | 7.3 | 16.3 | 0.0 |
| 大根 | 32 | 35.1 | 64.1 | 0.0 | 40.4 | 69.5 | 10.0 | 24.6 | 42.8 | 0.0 | 43.0 | 64.4 | 17.8 | 49.8 | 69.5 | 23.0 | 28.2 | 52.8 | 0.0 |
| たまねぎ | 33 | 30.6 | 44.4 | 9.4 | 26.6 | 38.5 | 7.8 | 34.3 | 44.0 | 20.0 | 34.4 | 44.1 | 20.0 | 29.0 | 41.1 | 10.0 | 30.5 | 38.3 | 18.1 |
| はくさい | 34 | 22.4 | 49.3 | 0.0 | 20.2 | 43.5 | 0.0 | 15.1 | 45.0 | 0.0 | 23.9 | 45.5 | 0.0 | 18.2 | 40.0 | 0.0 | 22.0 | 54.3 | 0.0 |
| その他の淡色野菜 | 35 | 44.4 | 51.6 | 28.5 | 50.8 | 55.5 | 32.6 | 49.7 | 50.0 | 37.1 | 53.8 | 55.9 | 36.3 | 45.1 | 50.2 | 32.5 | 45.2 | 48.1 | 31.8 |
| 野菜ジュース | 36 | 18.2 | 87.6 | 0.0 | 13.9 | 55.9 | 0.0 | 17.0 | 63.8 | 0.0 | 9.7 | 43.5 | 0.0 | 6.0 | 32.8 | 0.0 | 11.8 | 48.7 | 0.0 |
| 漬け物 | 37,38 | 8.9 | 20.5 | 0.0 | 13.6 | 26.6 | 0.0 | 11.0 | 24.8 | 0.0 | 10.7 | 25.5 | 0.0 | 11.8 | 26.8 | 0.0 | 7.3 | 17.0 | 0.0 |
| 葉類漬け物 | 37 | 3.2 | 14.8 | 0.0 | 3.8 | 13.8 | 0.0 | 3.2 | 16.4 | 0.0 | 4.0 | 15.2 | 0.0 | 4.3 | 18.2 | 0.0 | 1.5 | 7.5 | 0.0 |
| たくあん・その他の漬け物 | 38 | 5.7 | 14.4 | 0.0 | 9.8 | 22.4 | 0.0 | 7.8 | 18.1 | 0.0 | 6.7 | 20.4 | 0.0 | 7.5 | 19.7 | 0.0 | 5.8 | 15.0 | 0.0 |
| 果実類 | 39-45 | 111.2 | 127.6 | 82.5 | 102.1 | 123.1 | 69.8 | 111.5 | 136.9 | 68.0 | 125.5 | 164.0 | 74.5 | 139.3 | 145.0 | 105.0 | 103.7 | 137.7 | 54.2 |
| 生果 | 39-43 | 99.8 | 118.2 | 65.0 | 91.7 | 114.6 | 60.0 | 97.6 | 123.0 | 58.5 | 112.7 | 155.3 | 61.5 | 129.2 | 140.5 | 100.0 | 91.3 | 126.3 | 45.0 |
| いちご | 39 | 0.0 | 0.8 | 0.0 | 0.0 | 0.5 | 0.0 | 0.3 | 3.1 | 0.0 | 0.0 | 0.3 | 0.0 | 0.0 | 0.0 | 0.0 | 0.0 | 0.3 | 0.0 |
| 柑橘類 | 40 | 21.4 | 54.9 | 0.0 | 16.5 | 41.2 | 0.0 | 25.5 | 58.4 | 0.0 | 24.5 | 54.7 | 0.0 | 25.1 | 52.0 | 0.0 | 22.9 | 56.6 | 0.0 |
| バナナ | 41 | 12.8 | 34.7 | 0.0 | 12.6 | 34.8 | 0.0 | 14.9 | 36.9 | 0.0 | 10.0 | 34.0 | 0.0 | 14.3 | 34.3 | 0.0 | 16.5 | 37.6 | 0.0 |
| りんご | 42 | 32.4 | 64.2 | 0.0 | 36.3 | 73.9 | 0.0 | 22.8 | 51.8 | 0.0 | 38.1 | 81.9 | 0.0 | 30.3 | 57.6 | 0.0 | 22.4 | 53.0 | 0.0 |
| その他の生果 | 43 | 33.1 | 70.1 | 0.0 | 26.2 | 63.0 | 0.0 | 34.1 | 66.5 | 0.0 | 40.0 | 88.9 | 0.0 | 59.4 | 109.5 | 0.0 | 29.5 | 66.9 | 0.0 |
| ジャム | 44 | 1.1 | 4.1 | 0.0 | 1.1 | 3.9 | 0.0 | 1.2 | 4.6 | 0.0 | 1.1 | 4.3 | 0.0 | 1.7 | 6.6 | 0.0 | 1.3 | 4.7 | 0.0 |
| 果汁・果汁飲料 | 45 | 10.4 | 51.7 | 0.0 | 9.3 | 43.3 | 0.0 | 12.6 | 60.7 | 0.0 | 11.7 | 53.9 | 0.0 | 8.4 | 44.0 | 0.0 | 11.1 | 49.8 | 0.0 |
| きのこ類 | 46 | 15.6 | 26.3 | 0.0 | 19.3 | 28.4 | 5.7 | 15.3 | 25.1 | 1.7 | 18.0 | 24.6 | 7.0 | 19.9 | 25.2 | 10.0 | 15.7 | 27.8 | 2.8 |
| 藻類 | 47 | 8.4 | 20.1 | 0.0 | 12.2 | 21.5 | 1.5 | 10.7 | 18.8 | 2.0 | 8.8 | 18.0 | 1.5 | 11.6 | 23.0 | 2.0 | 10.9 | 19.5 | 2.0 |

1 人 1 日当たり (g)

| 近畿 I | | | 近畿 II | | | 中国 | | | 四国 | | | 北九州 | | | 南九州 | | |
|---------|-------|---------|---------|-------|---------|---------|-------|---------|---------|-------|---------|---------|-------|---------|---------|-------|---------|
| 平均値 | 標準偏差 | 中央値 | 平均値 | 標準偏差 | 中央値 | 平均値 | 標準偏差 | 中央値 | 平均値 | 標準偏差 | 中央値 | 平均値 | 標準偏差 | 中央値 | 平均値 | 標準偏差 | 中央値 |
| 1,033 | | | 209 | | | 562 | | | 263 | | | 533 | | | 399 | | |
| 2,068.6 | 742.7 | 1,987.2 | 2,072.1 | 592.9 | 1,998.2 | 2,007.3 | 724.7 | 1,937.7 | 2,139.7 | 710.6 | 2,023.2 | 2,062.7 | 678.0 | 1,967.5 | 1,974.7 | 697.0 | 1,922.4 |
| 330.7 | 179.5 | 298.0 | 320.6 | 166.4 | 300.4 | 332.5 | 201.1 | 300.5 | 288.6 | 159.8 | 265.7 | 323.9 | 185.0 | 296.1 | 321.3 | 190.1 | 287.9 |
| 1,737.9 | 693.0 | 1,650.3 | 1,751.5 | 575.7 | 1,682.3 | 1,674.8 | 656.3 | 1,621.9 | 1,851.1 | 670.8 | 1,735.3 | 1,738.9 | 630.8 | 1,655.8 | 1,653.4 | 657.7 | 1,587.3 |
| 421.2 | 171.4 | 410.0 | 440.0 | 195.1 | 410.0 | 439.0 | 175.2 | 414.6 | 449.2 | 171.0 | 431.7 | 453.6 | 198.8 | 429.0 | 439.8 | 189.4 | 408.5 |
| 291.4 | 166.6 | 270.0 | 326.7 | 211.1 | 296.6 | 335.1 | 187.2 | 300.0 | 337.4 | 178.5 | 320.0 | 343.4 | 194.5 | 320.0 | 355.1 | 189.4 | 325.0 |
| 287.0 | 166.9 | 260.0 | 320.5 | 212.1 | 284.8 | 328.1 | 189.7 | 300.0 | 334.5 | 179.9 | 320.0 | 338.3 | 191.7 | 320.0 | 351.2 | 191.1 | 320.0 |
| 4.4 | 20.8 | 0.0 | 6.2 | 30.5 | 0.0 | 7.0 | 30.5 | 0.0 | 2.9 | 17.8 | 0.0 | 5.1 | 35.5 | 0.0 | 3.8 | 22.1 | 0.0 |
| 124.6 | 108.0 | 89.8 | 103.1 | 101.1 | 73.0 | 101.4 | 108.7 | 72.0 | 109.7 | 113.2 | 80.0 | 102.4 | 109.8 | 73.0 | 80.5 | 90.4 | 60.0 |
| 3.7 | 12.2 | 0.0 | 4.3 | 10.7 | 0.0 | 4.0 | 11.2 | 0.0 | 2.7 | 9.0 | 0.0 | 3.9 | 10.7 | 0.0 | 3.8 | 19.0 | 0.0 |
| 47.1 | 45.6 | 54.0 | 37.4 | 40.6 | 34.0 | 42.9 | 48.5 | 40.0 | 34.8 | 43.5 | 0.0 | 32.4 | 44.5 | 0.0 | 32.2 | 45.7 | 0.0 |
| 5.1 | 24.5 | 0.0 | 4.6 | 21.9 | 0.0 | 6.4 | 26.1 | 0.0 | 7.3 | 29.8 | 0.0 | 4.5 | 25.5 | 0.0 | 6.5 | 29.2 | 0.0 |
| 49.2 | 90.2 | 0.0 | 42.6 | 83.0 | 0.0 | 31.4 | 78.6 | 0.0 | 48.4 | 96.5 | 0.0 | 43.0 | 91.2 | 0.0 | 25.9 | 70.0 | 0.0 |
| 4.8 | 22.1 | 0.0 | 4.5 | 21.7 | 0.0 | 3.5 | 16.8 | 0.0 | 4.5 | 20.2 | 0.0 | 4.1 | 19.4 | 0.0 | 4.6 | 23.2 | 0.0 |
| 10.8 | 44.6 | 0.0 | 5.3 | 28.0 | 0.0 | 9.8 | 42.2 | 0.0 | 6.7 | 31.4 | 0.0 | 9.1 | 39.1 | 0.0 | 4.9 | 23.3 | 0.0 |
| 3.8 | 14.3 | 0.0 | 4.4 | 13.1 | 0.0 | 3.4 | 11.6 | 0.0 | 5.2 | 17.7 | 0.0 | 5.3 | 19.1 | 0.0 | 2.7 | 8.9 | 0.0 |
| 5.3 | 27.4 | 0.0 | 10.2 | 45.3 | 0.0 | 2.5 | 16.0 | 0.0 | 2.1 | 16.7 | 0.0 | 7.8 | 31.7 | 0.0 | 4.3 | 16.0 | 0.0 |
| 3.3 | 24.9 | 0.0 | 7.7 | 38.8 | 0.0 | 0.4 | 8.4 | 0.0 | 1.4 | 15.8 | 0.0 | 4.5 | 28.6 | 0.0 | 0.5 | 7.8 | 0.0 |
| 0.5 | 5.8 | 0.0 | 1.5 | 12.1 | 0.0 | 0.1 | 2.0 | 0.0 | 0.6 | 5.5 | 0.0 | 1.0 | 6.6 | 0.0 | 0.9 | 7.4 | 0.0 |
| 1.5 | 10.3 | 0.0 | 1.0 | 7.7 | 0.0 | 2.0 | 13.6 | 0.0 | 0.2 | 1.6 | 0.0 | 2.3 | 11.0 | 0.0 | 2.9 | 11.7 | 0.0 |
| 48.9 | 61.7 | 27.0 | 55.1 | 57.3 | 40.0 | 52.3 | 61.5 | 32.9 | 70.0 | 91.3 | 40.0 | 53.7 | 67.4 | 33.1 | 48.5 | 63.5 | 29.0 |
| 45.7 | 61.0 | 23.5 | 50.5 | 55.1 | 37.4 | 49.5 | 61.2 | 29.5 | 67.3 | 92.3 | 37.2 | 51.7 | 67.1 | 31.3 | 45.6 | 62.4 | 25.6 |
| 4.4 | 18.0 | 0.0 | 10.9 | 29.0 | 0.0 | 6.7 | 22.9 | 0.0 | 6.6 | 23.4 | 0.0 | 9.9 | 36.0 | 0.0 | 5.9 | 23.5 | 0.0 |
| 24.4 | 45.4 | 0.0 | 18.5 | 36.7 | 0.0 | 22.5 | 39.3 | 0.0 | 34.5 | 69.2 | 0.0 | 21.6 | 41.4 | 0.0 | 17.2 | 33.2 | 0.0 |
| 17.0 | 33.3 | 0.0 | 21.1 | 36.6 | 0.0 | 20.3 | 43.8 | 0.0 | 26.2 | 58.3 | 0.0 | 20.2 | 40.6 | 0.0 | 22.5 | 47.3 | 0.0 |
| 3.1 | 12.5 | 0.0 | 4.6 | 17.4 | 0.0 | 2.8 | 10.7 | 0.0 | 2.8 | 9.8 | 0.0 | 2.0 | 7.4 | 0.0 | 2.8 | 9.4 | 0.0 |
| 7.0 | 8.8 | 4.8 | 9.4 | 10.9 | 6.7 | 6.8 | 7.6 | 4.5 | 8.3 | 9.9 | 5.9 | 6.4 | 7.6 | 4.3 | 7.2 | 10.0 | 4.0 |
| 60.4 | 80.9 | 31.0 | 58.6 | 72.8 | 33.5 | 58.1 | 72.3 | 38.3 | 63.3 | 77.0 | 40.0 | 64.8 | 74.9 | 45.0 | 64.4 | 84.1 | 40.0 |
| 59.4 | 80.3 | 30.0 | 57.2 | 70.9 | 33.5 | 56.3 | 71.4 | 36.8 | 62.8 | 76.8 | 40.0 | 63.2 | 74.0 | 44.0 | 62.9 | 83.5 | 37.5 |
| 1.2 | 5.4 | 0.0 | 3.2 | 10.0 | 0.0 | 2.3 | 9.2 | 0.0 | 1.0 | 4.6 | 0.0 | 1.2 | 6.9 | 0.0 | 1.4 | 7.4 | 0.0 |
| 34.7 | 56.8 | 0.0 | 33.3 | 51.9 | 0.0 | 37.3 | 62.4 | 0.0 | 42.9 | 58.2 | 15.0 | 37.2 | 56.3 | 0.0 | 38.8 | 68.5 | 0.0 |
| 10.9 | 28.0 | 0.0 | 8.8 | 17.4 | 0.0 | 7.1 | 18.1 | 0.0 | 12.2 | 28.1 | 0.0 | 11.0 | 31.6 | 0.0 | 8.1 | 24.5 | 0.0 |
| 5.1 | 14.9 | 0.0 | 5.3 | 15.8 | 0.0 | 5.8 | 15.1 | 0.0 | 2.8 | 12.1 | 0.0 | 7.6 | 15.8 | 0.0 | 6.7 | 17.0 | 0.0 |
| 7.5 | 39.9 | 0.0 | 6.5 | 33.4 | 0.0 | 3.9 | 21.2 | 0.0 | 3.9 | 21.5 | 0.0 | 6.1 | 31.8 | 0.0 | 7.9 | 35.8 | 0.0 |
| 1.0 | 6.4 | 0.0 | 1.4 | 8.1 | 0.0 | 1.9 | 11.8 | 0.0 | 0.4 | 3.7 | 0.0 | 1.6 | 14.9 | 0.0 | 1.5 | 6.7 | 0.0 |
| 2.6 | 15.8 | 0.0 | 1.8 | 4.8 | 0.0 | 1.4 | 3.6 | 0.0 | 1.1 | 3.4 | 0.0 | 1.7 | 5.9 | 0.0 | 1.5 | 8.6 | 0.0 |
| 261.4 | 162.9 | 236.6 | 235.9 | 143.0 | 201.9 | 271.2 | 162.1 | 245.5 | 271.8 | 179.8 | 233.0 | 264.0 | 143.3 | 247.4 | 260.6 | 152.2 | 240.0 |
| 82.1 | 75.8 | 63.9 | 76.2 | 66.5 | 62.0 | 88.0 | 81.6 | 65.0 | 77.7 | 73.9 | 56.0 | 87.8 | 74.2 | 72.7 | 82.6 | 66.2 | 70.0 |
| 17.1 | 36.7 | 0.0 | 11.2 | 24.8 | 0.0 | 16.3 | 43.6 | 0.0 | 14.9 | 31.8 | 0.0 | 16.3 | 35.6 | 0.0 | 14.6 | 29.6 | 0.0 |
| 20.6 | 24.2 | 13.5 | 17.0 | 20.9 | 9.7 | 19.9 | 22.7 | 13.2 | 17.3 | 22.5 | 10.0 | 22.6 | 32.1 | 14.0 | 23.2 | 26.5 | 17.9 |
| 8.3 | 25.7 | 0.0 | 11.9 | 37.2 | 0.0 | 13.0 | 35.4 | 0.0 | 8.9 | 28.2 | 0.0 | 12.2 | 28.2 | 0.0 | 7.8 | 25.9 | 0.0 |
| 3.6 | 10.6 | 0.0 | 1.2 | 4.0 | 0.0 | 4.8 | 12.5 | 0.0 | 3.5 | 10.3 | 0.0 | 5.2 | 13.5 | 0.0 | 5.4 | 13.4 | 0.0 |
| 32.4 | 46.1 | 10.1 | 34.9 | 39.6 | 23.1 | 33.9 | 48.8 | 16.2 | 33.1 | 52.5 | 10.0 | 31.5 | 45.2 | 12.5 | 31.6 | 43.2 | 12.0 |
| 157.1 | 114.3 | 135.1 | 143.4 | 98.9 | 130.3 | 167.7 | 119.3 | 149.4 | 174.4 | 145.0 | 139.5 | 159.1 | 104.4 | 141.6 | 161.9 | 115.4 | 147.5 |
| 24.8 | 44.1 | 0.0 | 23.2 | 38.4 | 0.0 | 28.7 | 44.7 | 0.0 | 25.9 | 49.3 | 0.0 | 24.7 | 47.2 | 0.0 | 26.9 | 46.7 | 0.0 |
| 7.2 | 16.3 | 0.0 | 7.8 | 22.0 | 0.0 | 7.9 | 15.5 | 0.0 | 8.3 | 20.4 | 0.0 | 7.7 | 16.2 | 0.0 | 8.5 | 17.1 | 0.0 |
| 24.6 | 45.1 | 0.0 | 24.9 | 36.9 | 0.0 | 33.6 | 58.1 | 0.0 | 41.1 | 70.3 | 10.0 | 24.1 | 52.5 | 0.0 | 34.3 | 63.0 | 0.0 |
| 34.4 | 46.7 | 18.8 | 30.5 | 41.6 | 8.8 | 32.5 | 38.2 | 22.0 | 28.8 | 45.8 | 10.0 | 36.8 | 39.1 | 26.2 | 29.1 | 36.7 | 19.0 |
| 25.2 | 53.9 | 0.0 | 22.0 | 47.6 | 0.0 | 25.9 | 61.8 | 0.0 | 34.3 | 64.9 | 0.0 | 23.0 | 49.2 | 0.0 | 16.8 | 45.6 | 0.0 |
| 41.0 | 49.8 | 24.0 | 35.0 | 42.6 | 23.4 | 39.1 | 47.1 | 25.0 | 36.1 | 50.1 | 20.0 | 42.7 | 48.4 | 28.0 | 46.4 | 66.8 | 23.6 |
| 14.2 | 53.2 | 0.0 | 7.5 | 36.8 | 0.0 | 9.9 | 43.3 | 0.0 | 7.7 | 37.4 | 0.0 | 8.1 | 40.4 | 0.0 | 11.2 | 43.0 | 0.0 |
| 7.9 | 16.0 | 0.0 | 8.8 | 14.9 | 0.0 | 5.6 | 16.6 | 0.0 | 11.9 | 20.5 | 0.0 | 9.1 | 20.2 | 0.0 | 4.9 | 11.8 | 0.0 |
| 2.5 | 9.7 | 0.0 | 1.7 | 6.5 | 0.0 | 1.8 | 11.1 | 0.0 | 3.6 | 10.9 | 0.0 | 2.7 | 11.4 | 0.0 | 1.9 | 7.7 | 0.0 |
| 5.4 | 12.7 | 0.0 | 7.1 | 12.7 | 0.0 | 3.8 | 12.1 | 0.0 | 8.3 | 15.9 | 0.0 | 6.4 | 16.5 | 0.0 | 3.0 | 8.2 | 0.0 |
| 106.4 | 132.5 | 60.7 | 112.3 | 129.1 | 106.0 | 111.7 | 141.6 | 70.3 | 142.9 | 158.8 | 91.0 | 109.7 | 132.6 | 75.0 | 98.8 | 129.5 | 59.4 |
| 95.5 | 125.4 | 57.1 | 106.8 | 128.2 | 90.0 | 99.0 | 126.1 | 59.5 | 127.1 | 150.3 | 80.0 | 96.4 | 125.3 | 54.0 | 92.8 | 124.2 | 52.0 |
| 0.0 | 0.1 | 0.0 | 0.0 | 0.0 | 0.0 | 0.5 | 7.3 | 0.0 | 0.0 | 0.6 | 0.0 | 0.0 | 0.5 | 0.0 | 0.0 | 0.5 | 0.0 |
| 21.6 | 55.1 | 0.0 | 27.6 | 54.5 | 0.0 | 24.7 | 51.0 | 0.0 | 34.2 | 65.4 | 0.0 | 37.3 | 75.0 | 0.0 | 36.1 | 71.9 | 0.0 |
| 20.7 | 43.0 | 0.0 | 17.8 | 39.6 | 0.0 | 14.6 | 38.3 | 0.0 | 12.8 | 33.2 | 0.0 | 13.8 | 36.7 | 0.0 | 14.4 | 39.6 | 0.0 |
| 16.8 | 45.4 | 0.0 | 16.1 | 41.4 | 0.0 | 18.0 | 40.2 | 0.0 | 22.0 | 51.1 | 0.0 | 15.8 | 43.6 | 0.0 | 13.9 | 37.1 | 0.0 |
| 36.5 | 73.9 | 0.0 | 45.2 | 86.6 | 0.0 | 41.1 | 83.6 | 0.0 | 58.2 | 99.7 | 0.0 | 29.5 | 70.6 | 0.0 | 28.3 | 57.8 | 0.0 |
| 1.7 | 5.6 | 0.0 | 0.9 | 3.5 | 0.0 | 1.6 | 5.1 | 0.0 | 1.0 | 3.4 | 0.0 | 1.1 | 4.8 | 0.0 | 1.5 | 5.8 | 0.0 |
| 9.1 | 44.0 | 0.0 | 4.7 | 28.0 | 0.0 | 11.1 | 65.1 | 0.0 | 14.8 | 60.2 | 0.0 | 12.2 | 45.1 | 0.0 | 4.5 | 27.8 | 0.0 |
| 15.4 | 26.2 | 2.0 | 15.0 | 28.6 | 1.5 | 19.5 | 34.1 | 6.1 | 16.5 | 24.9 | 6.5 | 18.0 | 30.4 | 6.8 | 13.4 | 21.8 | 0.0 |
| 8.1 | 17.6 | 0.8 | 10.0 | 19.9 | 0.0 | 8.6 | 17.2 | 1.0 | 7.3 | 13.5 | 0.6 | 11.2 | 22.3 | 1.0 | 13.5 | 25.9 | 2.0 |

(25年)

| | 食品群番号 | 北海道 | | | 東北 | | | 関東Ⅰ | | | 関東Ⅱ | | | 北陸 | | | 東海 | | |
|---------------|-------|-------|-------|-------|-------|-------|-------|-------|-------|-------|-------|-------|-------|-------|-------|-------|-------|-------|-------|
| | | 平均値 | 標準偏差 | 中央値 | 平均値 | 標準偏差 | 中央値 | 平均値 | 標準偏差 | 中央値 | 平均値 | 標準偏差 | 中央値 | 平均値 | 標準偏差 | 中央値 | 平均値 | 標準偏差 | 中央値 |
| 魚介類 | 48-60 | 77.7 | 76.9 | 59.0 | 92.2 | 79.1 | 77.6 | 70.6 | 67.9 | 55.0 | 73.7 | 73.3 | 54.5 | 80.7 | 75.9 | 67.1 | 66.3 | 71.5 | 50.0 |
| 生魚介類 | 48-55 | 45.3 | 64.7 | 15.1 | 58.8 | 67.9 | 39.1 | 42.0 | 57.5 | 8.1 | 41.8 | 61.0 | 5.6 | 45.0 | 63.6 | 14.0 | 39.5 | 60.2 | 4.5 |
| あじ、いわし類 | 48 | 6.4 | 22.0 | 0.0 | 11.6 | 27.9 | 0.0 | 10.6 | 31.3 | 0.0 | 7.9 | 23.5 | 0.0 | 7.6 | 23.0 | 0.0 | 10.7 | 31.6 | 0.0 |
| さけ、ます | 49 | 11.1 | 37.2 | 0.0 | 8.1 | 25.1 | 0.0 | 5.0 | 19.7 | 0.0 | 7.3 | 24.8 | 0.0 | 4.2 | 14.2 | 0.0 | 2.6 | 13.3 | 0.0 |
| たい、かれい類 | 50 | 7.3 | 26.3 | 0.0 | 8.1 | 28.5 | 0.0 | 3.9 | 17.1 | 0.0 | 3.1 | 16.6 | 0.0 | 7.8 | 24.2 | 0.0 | 4.2 | 22.7 | 0.0 |
| まぐろ、かじき類 | 51 | 3.1 | 16.0 | 0.0 | 7.0 | 26.2 | 0.0 | 5.7 | 21.5 | 0.0 | 5.3 | 23.5 | 0.0 | 2.3 | 12.2 | 0.0 | 3.4 | 14.8 | 0.0 |
| その他の生魚 | 52 | 5.4 | 21.8 | 0.0 | 7.7 | 27.5 | 0.0 | 6.6 | 24.9 | 0.0 | 8.4 | 28.3 | 0.0 | 10.0 | 27.9 | 0.0 | 7.4 | 30.8 | 0.0 |
| 貝類 | 53 | 3.2 | 13.4 | 0.0 | 5.9 | 21.5 | 0.0 | 2.7 | 12.7 | 0.0 | 2.0 | 10.4 | 0.0 | 1.4 | 8.0 | 0.0 | 3.3 | 16.2 | 0.0 |
| いか、たこ類 | 54 | 5.7 | 21.6 | 0.0 | 7.8 | 28.7 | 0.0 | 3.9 | 15.1 | 0.0 | 4.7 | 24.1 | 0.0 | 4.0 | 22.9 | 0.0 | 3.7 | 17.0 | 0.0 |
| えび、かに類 | 55 | 3.0 | 9.2 | 0.0 | 2.7 | 10.6 | 0.0 | 3.7 | 12.7 | 0.0 | 3.1 | 10.8 | 0.0 | 7.7 | 34.3 | 0.0 | 4.2 | 16.5 | 0.0 |
| 魚介加工品 | 56-60 | 32.4 | 46.3 | 11.0 | 33.4 | 48.5 | 13.0 | 28.6 | 42.1 | 6.0 | 31.9 | 43.7 | 13.6 | 35.7 | 50.3 | 15.0 | 26.8 | 40.5 | 10.0 |
| 魚介(塩蔵、生干し、乾物) | 56 | 20.0 | 36.6 | 0.0 | 17.4 | 32.7 | 0.0 | 16.1 | 30.9 | 0.0 | 17.3 | 31.3 | 0.8 | 17.7 | 32.1 | 0.0 | 12.9 | 26.7 | 0.0 |
| 魚介(缶詰) | 57 | 2.0 | 10.6 | 0.0 | 2.4 | 10.7 | 0.0 | 2.8 | 13.4 | 0.0 | 2.1 | 10.7 | 0.0 | 3.2 | 14.0 | 0.0 | 2.3 | 9.5 | 0.0 |
| 魚介(佃煮) | 58 | 0.4 | 2.4 | 0.0 | 0.2 | 2.1 | 0.0 | 0.2 | 1.8 | 0.0 | 0.3 | 2.1 | 0.0 | 0.0 | 0.4 | 0.0 | 0.3 | 2.8 | 0.0 |
| 魚介(練り製品) | 59 | 8.3 | 24.1 | 0.0 | 11.5 | 31.5 | 0.0 | 9.1 | 24.3 | 0.0 | 11.8 | 27.9 | 0.0 | 14.1 | 32.4 | 0.0 | 10.8 | 30.0 | 0.0 |
| 魚肉ハム、ソーセージ | 60 | 1.7 | 10.0 | 0.0 | 1.9 | 10.5 | 0.0 | 0.3 | 4.4 | 0.0 | 0.4 | 4.4 | 0.0 | 0.7 | 4.4 | 0.0 | 0.5 | 5.2 | 0.0 |
| 肉類 | 61-69 | 79.9 | 80.9 | 60.0 | 79.7 | 71.2 | 61.5 | 91.8 | 73.4 | 77.3 | 84.5 | 66.5 | 73.0 | 81.1 | 73.4 | 70.0 | 88.1 | 71.7 | 73.9 |
| 畜肉 | 61-64 | 58.2 | 76.4 | 40.0 | 55.7 | 61.6 | 41.0 | 67.8 | 63.7 | 52.4 | 63.2 | 57.7 | 50.9 | 54.6 | 59.8 | 41.1 | 63.1 | 61.9 | 48.3 |
| 牛肉 | 61 | 7.6 | 25.6 | 0.0 | 8.7 | 25.3 | 0.0 | 12.3 | 31.8 | 0.0 | 9.0 | 24.1 | 0.0 | 10.9 | 30.5 | 0.0 | 14.2 | 35.4 | 0.0 |
| 豚肉 | 62 | 31.5 | 51.9 | 0.0 | 34.6 | 50.4 | 19.7 | 40.5 | 51.3 | 24.9 | 41.6 | 47.9 | 28.0 | 31.7 | 42.5 | 12.2 | 34.8 | 48.1 | 13.8 |
| ハム、ソーセージ類 | 63 | 11.4 | 20.9 | 0.0 | 12.3 | 21.6 | 0.0 | 14.8 | 24.5 | 0.0 | 12.6 | 20.3 | 0.0 | 12.0 | 20.5 | 0.0 | 14.0 | 21.8 | 0.0 |
| その他の畜肉 | 64 | 7.7 | 46.2 | 0.0 | 0.0 | 0.0 | 0.0 | 0.2 | 5.5 | 0.0 | 0.0 | 0.0 | 0.0 | 0.0 | 0.0 | 0.0 | 0.1 | 1.6 | 0.0 |
| 鳥肉 | 65-66 | 21.7 | 39.0 | 0.0 | 23.1 | 43.9 | 0.0 | 22.7 | 44.6 | 0.0 | 20.3 | 37.2 | 0.0 | 23.8 | 47.3 | 0.0 | 23.6 | 45.1 | 0.0 |
| 鶏肉 | 65 | 21.7 | 39.0 | 0.0 | 23.1 | 43.8 | 0.0 | 22.7 | 44.6 | 0.0 | 20.3 | 37.2 | 0.0 | 23.8 | 47.3 | 0.0 | 23.6 | 45.1 | 0.0 |
| その他の鳥肉 | 66 | 0.0 | 0.0 | 0.0 | 0.1 | 2.1 | 0.0 | 0.0 | 1.4 | 0.0 | 0.0 | 0.0 | 0.0 | 0.0 | 0.0 | 0.0 | 0.0 | 1.2 | 0.0 |
| 肉類(内臓) | 67 | 0.0 | 0.0 | 0.0 | 0.9 | 9.0 | 0.0 | 1.4 | 11.2 | 0.0 | 1.0 | 10.3 | 0.0 | 2.7 | 17.4 | 0.0 | 1.3 | 10.8 | 0.0 |
| その他の肉類 | 68-69 | 0.0 | 0.0 | 0.0 | 0.0 | 0.0 | 0.0 | 0.0 | 0.0 | 0.0 | 0.0 | 0.0 | 0.0 | 0.0 | 0.0 | 0.0 | 0.1 | 1.0 | 0.0 |
| 鯨肉 | 68 | 0.0 | 0.0 | 0.0 | 0.0 | 0.0 | 0.0 | 0.0 | 0.0 | 0.0 | 0.0 | 0.0 | 0.0 | 0.0 | 0.0 | 0.0 | 0.0 | 0.0 | 0.0 |
| その他の肉・加工品 | 69 | 0.0 | 0.0 | 0.0 | 0.0 | 0.0 | 0.0 | 0.0 | 0.0 | 0.0 | 0.0 | 0.0 | 0.0 | 0.0 | 0.0 | 0.0 | 0.1 | 1.0 | 0.0 |
| 卵類 | 70 | 31.5 | 36.3 | 25.0 | 34.3 | 33.3 | 29.9 | 31.9 | 33.4 | 25.0 | 32.8 | 32.7 | 27.5 | 32.1 | 31.9 | 30.0 | 32.4 | 32.3 | 28.0 |
| 乳類 | 71-75 | 149.7 | 172.1 | 90.0 | 119.4 | 143.4 | 78.0 | 134.6 | 150.9 | 90.5 | 125.2 | 154.4 | 80.0 | 115.7 | 127.9 | 81.3 | 122.5 | 138.9 | 80.0 |
| 牛乳・乳製品 | 71-74 | 149.7 | 172.1 | 90.0 | 119.4 | 143.4 | 78.0 | 134.6 | 150.9 | 90.5 | 125.2 | 154.4 | 80.0 | 115.7 | 127.9 | 81.3 | 121.8 | 137.8 | 80.0 |
| 牛乳 | 71 | 92.7 | 127.7 | 0.0 | 75.0 | 122.8 | 0.0 | 86.1 | 125.0 | 1.5 | 81.5 | 131.2 | 0.0 | 79.9 | 111.0 | 0.0 | 82.2 | 119.6 | 0.0 |
| チーズ | 72 | 1.6 | 5.1 | 0.0 | 1.8 | 5.3 | 0.0 | 3.9 | 9.8 | 0.0 | 2.7 | 9.4 | 0.0 | 3.4 | 7.9 | 0.0 | 2.7 | 8.6 | 0.0 |
| 発酵乳・乳酸菌飲料 | 73 | 46.0 | 103.5 | 0.0 | 35.3 | 62.7 | 0.0 | 37.5 | 61.6 | 0.0 | 32.2 | 60.5 | 0.0 | 26.2 | 56.6 | 0.0 | 29.8 | 55.1 | 0.0 |
| その他の乳製品 | 74 | 9.3 | 37.9 | 0.0 | 7.3 | 36.1 | 0.0 | 7.2 | 40.5 | 0.0 | 8.7 | 43.4 | 0.0 | 6.3 | 27.8 | 0.0 | 7.1 | 29.6 | 0.0 |
| その他の乳類 | 75 | 0.0 | 0.0 | 0.0 | 0.0 | 0.0 | 0.0 | 0.0 | 0.0 | 0.0 | 0.0 | 0.0 | 0.0 | 0.0 | 0.0 | 0.0 | 0.7 | 17.2 | 0.0 |
| 油脂類 | 76-80 | 9.0 | 9.0 | 6.3 | 8.4 | 8.1 | 6.5 | 11.5 | 9.7 | 9.6 | 11.0 | 9.8 | 9.0 | 9.0 | 8.2 | 7.2 | 10.2 | 9.0 | 8.2 |
| バター | 76 | 1.0 | 2.8 | 0.0 | 0.8 | 3.0 | 0.0 | 1.2 | 2.9 | 0.0 | 0.9 | 2.4 | 0.0 | 0.5 | 1.7 | 0.0 | 0.9 | 2.7 | 0.0 |
| マーガリン | 77 | 1.1 | 3.7 | 0.0 | 1.2 | 3.8 | 0.0 | 1.3 | 3.6 | 0.0 | 0.9 | 3.0 | 0.0 | 1.1 | 3.6 | 0.0 | 1.4 | 3.4 | 0.0 |
| 植物性油脂 | 78 | 6.7 | 7.1 | 4.5 | 6.3 | 6.2 | 5.0 | 8.9 | 8.6 | 6.7 | 9.0 | 8.6 | 6.8 | 7.1 | 6.7 | 5.2 | 7.7 | 7.5 | 6.0 |
| 動物性油脂 | 79 | 0.2 | 0.9 | 0.0 | 0.1 | 0.8 | 0.0 | 0.1 | 0.9 | 0.0 | 0.2 | 0.9 | 0.0 | 0.2 | 1.8 | 0.0 | 0.1 | 0.8 | 0.0 |
| その他の油脂 | 80 | 0.0 | 0.0 | 0.0 | 0.1 | 0.9 | 0.0 | 0.0 | 0.1 | 0.0 | 0.1 | 0.7 | 0.0 | 0.0 | 0.0 | 0.0 | 0.0 | 0.0 | 0.0 |
| 菓子類 | 81-85 | 24.9 | 44.9 | 0.0 | 26.7 | 49.6 | 0.0 | 28.6 | 46.7 | 0.0 | 31.3 | 61.1 | 0.0 | 31.2 | 50.1 | 0.0 | 25.2 | 50.4 | 0.0 |
| 和菓子類 | 81 | 9.3 | 25.5 | 0.0 | 11.6 | 26.2 | 0.0 | 12.1 | 32.0 | 0.0 | 13.8 | 36.1 | 0.0 | 17.3 | 36.5 | 0.0 | 9.8 | 27.6 | 0.0 |
| ケーキ・ペストリー類 | 82 | 7.2 | 25.6 | 0.0 | 6.9 | 33.9 | 0.0 | 7.0 | 24.5 | 0.0 | 7.2 | 26.4 | 0.0 | 5.1 | 22.6 | 0.0 | 6.2 | 22.2 | 0.0 |
| ビスケット類 | 83 | 1.8 | 11.7 | 0.0 | 2.0 | 7.3 | 0.0 | 2.2 | 9.0 | 0.0 | 1.8 | 7.3 | 0.0 | 2.6 | 9.9 | 0.0 | 1.9 | 7.5 | 0.0 |
| キャンディー類 | 84 | 0.1 | 0.8 | 0.0 | 0.2 | 2.4 | 0.0 | 0.2 | 2.6 | 0.0 | 0.3 | 3.6 | 0.0 | 0.2 | 2.1 | 0.0 | 0.2 | 2.2 | 0.0 |
| その他の菓子類 | 85 | 6.5 | 21.5 | 0.0 | 6.0 | 19.7 | 0.0 | 7.0 | 22.5 | 0.0 | 8.3 | 34.8 | 0.0 | 6.0 | 20.8 | 0.0 | 7.2 | 37.1 | 0.0 |
| 嗜好飲料類 | 86-91 | 483.6 | 494.6 | 306.0 | 593.0 | 571.2 | 465.0 | 573.7 | 473.1 | 501.9 | 592.9 | 519.1 | 499.5 | 589.3 | 492.7 | 460.0 | 592.5 | 448.2 | 517.0 |
| アルコール飲料 | 86-88 | 82.6 | 248.3 | 0.0 | 135.0 | 349.5 | 1.5 | 105.4 | 254.6 | 0.9 | 95.1 | 245.3 | 0.1 | 108.6 | 282.2 | 0.0 | 75.6 | 219.2 | 0.0 |
| 日本酒 | 86 | 6.1 | 39.8 | 0.0 | 16.5 | 89.2 | 0.0 | 8.2 | 41.8 | 0.0 | 11.8 | 71.5 | 0.0 | 11.6 | 55.7 | 0.0 | 9.0 | 47.0 | 0.0 |
| ビール | 87 | 56.8 | 224.8 | 0.0 | 85.3 | 280.7 | 0.0 | 62.2 | 191.2 | 0.0 | 57.6 | 192.7 | 0.0 | 67.9 | 229.0 | 0.0 | 47.3 | 179.9 | 0.0 |
| 洋酒・その他 | 88 | 19.6 | 92.1 | 0.0 | 33.1 | 137.3 | 0.0 | 35.0 | 138.0 | 0.0 | 25.8 | 115.4 | 0.0 | 29.0 | 141.3 | 0.0 | 19.3 | 93.8 | 0.0 |
| その他の嗜好飲料 | 89-91 | 401.1 | 430.7 | 300.0 | 458.0 | 436.3 | 360.0 | 468.3 | 402.2 | 400.0 | 497.8 | 447.1 | 400.0 | 480.7 | 418.4 | 412.0 | 517.0 | 394.9 | 450.0 |
| 茶 | 89 | 155.5 | 309.3 | 0.0 | 242.8 | 355.7 | 100.0 | 247.6 | 335.9 | 140.0 | 274.9 | 360.2 | 150.0 | 220.9 | 285.7 | 150.0 | 280.7 | 319.2 | 200.0 |
| コーヒー・ココア | 90 | 152.0 | 199.6 | 100.0 | 147.9 | 202.5 | 8.0 | 122.5 | 188.9 | 0.0 | 135.2 | 232.9 | 0.0 | 162.8 | 203.1 | 127.0 | 118.8 | 177.1 | 0.0 |
| その他の嗜好飲料 | 91 | 93.5 | 265.3 | 0.0 | 67.3 | 189.7 | 0.0 | 98.1 | 215.7 | 0.0 | 87.7 | 215.5 | 0.0 | 96.9 | 293.0 | 0.0 | 117.5 | 238.4 | 0.0 |
| 調味料・香辛料類 | 92-98 | 69.0 | 61.7 | 49.6 | 103.3 | 88.1 | 68.4 | 94.4 | 90.4 | 63.5 | 88.0 | 87.8 | 60.8 | 95.9 | 102.4 | 56.1 | 85.5 | 84.3 | 57.7 |
| 調味料 | 92-97 | 68.8 | 61.8 | 49.5 | 102.9 | 87.9 | 68.1 | 94.0 | 90.3 | 63.0 | 87.6 | 87.7 | 60.2 | 95.5 | 102.4 | 55.8 | 85.2 | 84.2 | 57.2 |
| ソース | 92 | 1.5 | 4.3 | 0.0 | 1.9 | 5.8 | 0.0 | 1.6 | 4.7 | 0.0 | 1.6 | 4.4 | 0.0 | 1.6 | 5.3 | 0.0 | 1.8 | 4.9 | 0.0 |
| しょうゆ | 93 | 11.1 | 11.6 | 8.0 | 12.3 | 11.3 | 9.5 | 12.6 | 11.9 | 9.4 | 13.3 | 14.1 | 9.7 | 13.2 | 13.1 | 9.7 | 11.6 | 11.3 | 9.0 |
| 塩 | 94 | 1.1 | 1.3 | 0.7 | 1.5 | 1.6 | 1.0 | 1.4 | 1.4 | 1.0 | 1.3 | 1.4 | 1.0 | 1.2 | 1.3 | 0.8 | 1.1 | 1.2 | 0.7 |
| マヨネーズ | 95 | 3.0 | 6.1 | 0.0 | 3.3 | 7.5 | 0.0 | 2.7 | 5.7 | 0.0 | 3.1 | 5.3 | 0.0 | 3.0 | 6.5 | 0.0 | 2.7 | 6.1 | 0.0 |
| 味噌 | 96 | 9.6 | 9.7 | 9.6 | 13.9 | 11.2 | 12.6 | 11.3 | 10.9 | 10.2 | 12.1 | 11.6 | 10.2 | 12.0 | 10.0 | 10.6 | 10.3 | 11.2 | 9.0 |
| その他の調味料 | 97 | 42.4 | 57.8 | 21.4 | 70.1 | 84.8 | 33.2 | 64.5 | 85.7 | 30.3 | 56.2 | 83.1 | 28.7 | 64.4 | 96.4 | 21.5 | 57.7 | 78.9 | 26.9 |
| 香辛料・その他 | 98 | 0.2 | 0.8 | 0.0 | 0.4 | 1.3 | 0.0 | 0.4 | 1.4 | 0.0 | 0.4 | 1.2 | 0.0 | 0.4 | 0.9 | 0.0 | 0.3 | 1.1 | 0.0 |

| 近畿 I | | | 近畿 II | | | 中国 | | | 四国 | | | 北九州 | | | 南九州 | | |
|-------|-------|-------|-------|-------|-------|-------|-------|-------|-------|-------|-------|-------|-------|-------|-------|-------|-------|
| 平均値 | 標準偏差 | 中央値 | 平均値 | 標準偏差 | 中央値 | 平均値 | 標準偏差 | 中央値 | 平均値 | 標準偏差 | 中央値 | 平均値 | 標準偏差 | 中央値 | 平均値 | 標準偏差 | 中央値 |
| 64.9 | 69.8 | 48.0 | 82.7 | 70.8 | 65.0 | 69.8 | 66.9 | 58.5 | 88.3 | 72.7 | 78.6 | 75.0 | 66.3 | 69.8 | 64.6 | 66.9 | 47.2 |
| 39.2 | 57.8 | 9.0 | 54.9 | 62.7 | 45.0 | 45.9 | 54.4 | 25.0 | 51.0 | 55.8 | 42.0 | 45.7 | 52.9 | 30.9 | 42.1 | 57.8 | 20.0 |
| 8.2 | 28.1 | 0.0 | 11.1 | 34.2 | 0.0 | 11.0 | 27.4 | 0.0 | 11.8 | 27.6 | 0.0 | 11.3 | 28.6 | 0.0 | 12.1 | 32.4 | 0.0 |
| 3.5 | 15.0 | 0.0 | 5.6 | 21.5 | 0.0 | 5.4 | 22.9 | 0.0 | 3.9 | 18.0 | 0.0 | 6.4 | 20.9 | 0.0 | 2.2 | 11.3 | 0.0 |
| 4.7 | 18.0 | 0.0 | 6.0 | 18.0 | 0.0 | 4.3 | 18.1 | 0.0 | 5.8 | 19.3 | 0.0 | 7.1 | 22.7 | 0.0 | 7.3 | 26.7 | 0.0 |
| 3.3 | 14.9 | 0.0 | 3.4 | 15.7 | 0.0 | 2.7 | 14.2 | 0.0 | 5.8 | 23.6 | 0.0 | 2.9 | 13.2 | 0.0 | 5.4 | 22.8 | 0.0 |
| 6.8 | 23.8 | 0.0 | 17.2 | 35.8 | 0.0 | 10.9 | 33.0 | 0.0 | 14.0 | 31.5 | 0.0 | 8.1 | 25.2 | 0.0 | 8.9 | 27.5 | 0.0 |
| 2.8 | 14.1 | 0.0 | 3.1 | 13.6 | 0.0 | 2.6 | 13.4 | 0.0 | 2.3 | 13.8 | 0.0 | 3.0 | 13.9 | 0.0 | 1.3 | 8.8 | 0.0 |
| 4.6 | 16.1 | 0.0 | 4.8 | 14.2 | 0.0 | 5.2 | 19.6 | 0.0 | 3.5 | 13.2 | 0.0 | 3.1 | 14.0 | 0.0 | 2.6 | 14.1 | 0.0 |
| 5.2 | 20.3 | 0.0 | 3.8 | 11.5 | 0.0 | 3.9 | 11.1 | 0.0 | 4.0 | 12.4 | 0.0 | 3.8 | 14.5 | 0.0 | 2.3 | 8.8 | 0.0 |
| 25.7 | 41.0 | 5.6 | 27.8 | 35.3 | 12.0 | 23.9 | 38.9 | 6.8 | 37.3 | 52.4 | 15.0 | 29.3 | 41.9 | 10.0 | 22.5 | 37.8 | 5.0 |
| 13.0 | 28.6 | 0.0 | 13.3 | 24.9 | 0.0 | 11.4 | 28.6 | 0.0 | 19.1 | 39.1 | 0.6 | 14.5 | 29.5 | 0.0 | 10.7 | 24.2 | 0.0 |
| 1.3 | 7.7 | 0.0 | 2.3 | 9.8 | 0.0 | 1.5 | 9.6 | 0.0 | 0.8 | 5.6 | 0.0 | 1.3 | 5.8 | 0.0 | 2.9 | 14.3 | 0.0 |
| 0.2 | 1.7 | 0.0 | 0.3 | 1.6 | 0.0 | 0.3 | 4.4 | 0.0 | 0.1 | 0.9 | 0.0 | 0.1 | 0.8 | 0.0 | 0.2 | 2.3 | 0.0 |
| 10.9 | 28.9 | 0.0 | 12.0 | 23.0 | 0.0 | 9.3 | 22.6 | 0.0 | 17.0 | 36.8 | 0.0 | 12.5 | 30.4 | 0.0 | 7.6 | 21.2 | 0.0 |
| 0.3 | 5.1 | 0.0 | 0.0 | 0.0 | 0.0 | 1.4 | 9.7 | 0.0 | 0.3 | 1.8 | 0.0 | 0.9 | 5.5 | 0.0 | 1.0 | 6.0 | 0.0 |
| 99.7 | 79.3 | 87.0 | 83.0 | 71.3 | 70.0 | 94.7 | 76.4 | 83.3 | 75.7 | 69.0 | 61.7 | 95.6 | 78.5 | 77.5 | 95.0 | 82.8 | 75.6 |
| 67.5 | 65.6 | 52.0 | 55.6 | 55.9 | 46.4 | 63.6 | 64.0 | 50.0 | 53.9 | 57.8 | 40.0 | 61.2 | 62.4 | 49.8 | 56.6 | 55.1 | 47.5 |
| 20.5 | 40.2 | 0.0 | 16.8 | 31.9 | 0.0 | 17.0 | 37.3 | 0.0 | 18.8 | 36.4 | 0.0 | 15.1 | 36.2 | 0.0 | 13.7 | 30.3 | 0.0 |
| 35.0 | 52.0 | 12.5 | 26.1 | 39.9 | 0.0 | 33.7 | 44.9 | 11.6 | 23.5 | 36.6 | 0.0 | 35.2 | 49.0 | 14.0 | 29.8 | 42.1 | 11.1 |
| 11.9 | 20.1 | 0.0 | 12.7 | 23.6 | 0.0 | 12.9 | 26.3 | 0.0 | 11.6 | 21.0 | 0.0 | 10.4 | 18.0 | 0.0 | 13.1 | 22.8 | 0.0 |
| 0.1 | 1.6 | 0.0 | 0.0 | 0.0 | 0.0 | 0.0 | 0.0 | 0.0 | 0.0 | 0.0 | 0.0 | 0.4 | 5.2 | 0.0 | 0.0 | 0.0 | 0.0 |
| 31.0 | 49.9 | 0.0 | 26.3 | 43.0 | 0.0 | 29.9 | 52.0 | 0.0 | 21.8 | 38.3 | 0.0 | 29.0 | 48.9 | 0.0 | 36.9 | 64.8 | 0.0 |
| 31.0 | 49.9 | 0.0 | 26.3 | 43.0 | 0.0 | 29.6 | 52.0 | 0.0 | 21.8 | 38.3 | 0.0 | 28.4 | 48.3 | 0.0 | 36.9 | 64.8 | 0.0 |
| 0.0 | 0.9 | 0.0 | 0.0 | 0.0 | 0.0 | 0.3 | 4.3 | 0.0 | 0.0 | 0.0 | 0.0 | 0.6 | 8.9 | 0.0 | 0.0 | 0.0 | 0.0 |
| 1.1 | 8.3 | 0.0 | 1.1 | 13.0 | 0.0 | 1.2 | 11.8 | 0.0 | 0.0 | 0.7 | 0.0 | 5.2 | 32.3 | 0.0 | 1.5 | 11.1 | 0.0 |
| 0.0 | 1.6 | 0.0 | 0.0 | 0.0 | 0.0 | 0.1 | 2.1 | 0.0 | 0.0 | 0.0 | 0.0 | 0.3 | 3.9 | 0.0 | 0.0 | 0.0 | 0.0 |
| 0.0 | 1.6 | 0.0 | 0.0 | 0.0 | 0.0 | 0.1 | 2.1 | 0.0 | 0.0 | 0.0 | 0.0 | 0.3 | 3.9 | 0.0 | 0.0 | 0.0 | 0.0 |
| 0.0 | 0.0 | 0.0 | 0.0 | 0.0 | 0.0 | 0.0 | 0.0 | 0.0 | 0.0 | 0.0 | 0.0 | 0.0 | 0.0 | 0.0 | 0.0 | 0.0 | 0.0 |
| 35.8 | 36.6 | 30.0 | 36.2 | 38.2 | 35.1 | 35.0 | 32.7 | 33.4 | 36.6 | 40.7 | 29.3 | 38.1 | 35.6 | 41.8 | 36.1 | 36.1 | 33.8 |
| 128.9 | 151.6 | 82.0 | 117.3 | 131.1 | 70.0 | 132.0 | 170.4 | 72.0 | 87.6 | 122.2 | 10.0 | 114.3 | 153.7 | 30.7 | 124.9 | 153.0 | 60.0 |
| 128.9 | 151.6 | 82.0 | 117.3 | 131.1 | 70.0 | 132.0 | 170.4 | 72.0 | 87.6 | 122.2 | 10.0 | 114.3 | 153.7 | 30.7 | 124.9 | 153.0 | 60.0 |
| 82.5 | 120.2 | 5.4 | 75.6 | 105.1 | 0.0 | 90.2 | 140.0 | 1.5 | 57.7 | 101.4 | 0.0 | 78.2 | 133.9 | 0.0 | 85.8 | 128.2 | 0.0 |
| 3.1 | 10.5 | 0.0 | 2.3 | 6.7 | 0.0 | 2.3 | 6.3 | 0.0 | 1.5 | 6.9 | 0.0 | 2.5 | 7.5 | 0.0 | 2.0 | 8.6 | 0.0 |
| 35.2 | 71.1 | 0.0 | 33.0 | 55.1 | 0.0 | 30.7 | 58.7 | 0.0 | 22.7 | 58.1 | 0.0 | 27.6 | 55.8 | 0.0 | 29.4 | 71.9 | 0.0 |
| 8.2 | 37.0 | 0.0 | 6.3 | 22.8 | 0.0 | 8.7 | 50.1 | 0.0 | 5.6 | 30.3 | 0.0 | 6.0 | 27.8 | 0.0 | 7.7 | 36.3 | 0.0 |
| 0.0 | 0.0 | 0.0 | 0.0 | 0.0 | 0.0 | 0.0 | 0.0 | 0.0 | 0.0 | 0.0 | 0.0 | 0.0 | 0.0 | 0.0 | 0.0 | 0.0 | 0.0 |
| 10.8 | 9.5 | 8.8 | 10.8 | 10.4 | 7.5 | 9.4 | 8.4 | 7.7 | 8.6 | 8.3 | 6.0 | 9.4 | 9.7 | 6.8 | 10.5 | 11.2 | 8.0 |
| 1.3 | 3.4 | 0.0 | 1.4 | 4.1 | 0.0 | 0.9 | 2.6 | 0.0 | 0.4 | 1.4 | 0.0 | 0.8 | 2.7 | 0.0 | 0.7 | 2.3 | 0.0 |
| 1.7 | 3.7 | 0.0 | 1.5 | 3.0 | 0.0 | 1.4 | 3.4 | 0.0 | 1.4 | 3.2 | 0.0 | 0.7 | 2.9 | 0.0 | 1.2 | 3.8 | 0.0 |
| 7.7 | 8.3 | 5.6 | 7.8 | 7.7 | 5.9 | 7.0 | 7.2 | 4.9 | 6.8 | 7.7 | 4.3 | 7.8 | 8.2 | 5.3 | 8.5 | 9.6 | 6.0 |
| 0.1 | 1.0 | 0.0 | 0.1 | 0.3 | 0.0 | 0.1 | 0.5 | 0.0 | 0.0 | 0.0 | 0.0 | 0.0 | 0.3 | 0.0 | 0.0 | 0.3 | 0.0 |
| 0.0 | 0.1 | 0.0 | 0.0 | 0.0 | 0.0 | 0.0 | 0.0 | 0.0 | 0.0 | 0.0 | 0.0 | 0.0 | 0.0 | 0.0 | 0.0 | 0.3 | 0.0 |
| 25.8 | 44.1 | 0.0 | 27.2 | 41.7 | 2.4 | 20.5 | 40.9 | 0.0 | 23.5 | 39.3 | 0.0 | 28.1 | 53.9 | 0.0 | 23.5 | 37.1 | 0.0 |
| 11.2 | 27.7 | 0.0 | 13.8 | 30.4 | 0.0 | 7.2 | 21.5 | 0.0 | 12.0 | 28.2 | 0.0 | 10.3 | 38.4 | 0.0 | 7.3 | 20.6 | 0.0 |
| 5.6 | 21.1 | 0.0 | 4.8 | 17.6 | 0.0 | 5.7 | 22.4 | 0.0 | 4.7 | 19.0 | 0.0 | 8.5 | 27.0 | 0.0 | 6.9 | 21.7 | 0.0 |
| 1.8 | 8.8 | 0.0 | 2.5 | 9.5 | 0.0 | 2.0 | 10.8 | 0.0 | 0.7 | 3.9 | 0.0 | 1.9 | 13.8 | 0.0 | 1.9 | 10.5 | 0.0 |
| 0.4 | 2.8 | 0.0 | 0.2 | 1.7 | 0.0 | 0.1 | 2.2 | 0.0 | 0.1 | 1.2 | 0.0 | 0.6 | 3.8 | 0.0 | 0.4 | 3.7 | 0.0 |
| 6.8 | 22.4 | 0.0 | 5.9 | 23.0 | 0.0 | 5.5 | 21.1 | 0.0 | 6.0 | 21.1 | 0.0 | 6.8 | 23.0 | 0.0 | 6.9 | 21.8 | 0.0 |
| 688.5 | 519.2 | 600.0 | 670.4 | 411.2 | 640.5 | 592.0 | 466.4 | 524.5 | 710.4 | 432.5 | 670.0 | 628.2 | 438.2 | 565.0 | 597.5 | 457.6 | 516.5 |
| 113.4 | 287.0 | 1.0 | 96.7 | 262.7 | 3.4 | 98.9 | 262.5 | 1.1 | 95.3 | 231.9 | 1.7 | 104.4 | 249.1 | 0.5 | 91.8 | 222.6 | 0.3 |
| 8.5 | 44.9 | 0.0 | 18.7 | 61.3 | 0.0 | 15.4 | 68.3 | 0.0 | 19.4 | 71.0 | 0.0 | 8.5 | 45.6 | 0.0 | 2.9 | 18.3 | 0.0 |
| 78.3 | 233.5 | 0.0 | 59.2 | 211.5 | 0.0 | 59.3 | 203.5 | 0.0 | 53.1 | 167.7 | 0.0 | 68.6 | 208.5 | 0.0 | 57.9 | 174.1 | 0.0 |
| 26.6 | 115.5 | 0.0 | 18.8 | 81.7 | 0.0 | 24.2 | 112.9 | 0.0 | 22.8 | 99.1 | 0.0 | 27.3 | 107.6 | 0.0 | 31.0 | 99.2 | 0.0 |
| 575.1 | 434.8 | 500.0 | 573.7 | 347.5 | 580.0 | 493.2 | 390.6 | 441.0 | 615.1 | 365.1 | 561.0 | 523.8 | 369.6 | 495.0 | 505.7 | 392.9 | 450.0 |
| 274.1 | 322.6 | 200.0 | 337.2 | 332.1 | 300.0 | 203.2 | 293.2 | 0.0 | 357.6 | 344.0 | 300.0 | 279.1 | 318.0 | 200.0 | 304.0 | 360.4 | 200.0 |
| 147.5 | 267.3 | 66.7 | 146.3 | 159.8 | 130.0 | 162.6 | 218.3 | 142.0 | 132.3 | 175.7 | 4.0 | 130.7 | 184.0 | 0.0 | 117.9 | 186.2 | 0.0 |
| 153.5 | 275.7 | 0.0 | 90.2 | 192.4 | 0.0 | 127.4 | 221.9 | 0.0 | 125.3 | 242.0 | 0.0 | 114.1 | 244.6 | 0.0 | 83.7 | 196.9 | 0.0 |
| 82.9 | 81.8 | 56.4 | 106.5 | 97.8 | 69.2 | 85.4 | 73.2 | 62.5 | 78.7 | 66.3 | 59.5 | 91.0 | 90.9 | 60.7 | 75.0 | 68.3 | 55.8 |
| 82.5 | 81.7 | 56.2 | 106.2 | 97.7 | 69.2 | 85.0 | 73.2 | 61.2 | 78.5 | 66.2 | 59.4 | 90.7 | 90.9 | 60.5 | 74.7 | 68.2 | 55.4 |
| 2.1 | 6.8 | 0.0 | 1.3 | 4.5 | 0.0 | 2.4 | 7.8 | 0.0 | 1.4 | 4.6 | 0.0 | 1.3 | 5.1 | 0.0 | 1.7 | 7.5 | 0.0 |
| 12.7 | 12.6 | 9.0 | 15.6 | 13.5 | 13.5 | 14.1 | 13.5 | 10.5 | 16.7 | 14.2 | 15.0 | 14.4 | 13.0 | 11.6 | 15.7 | 15.4 | 11.5 |
| 1.2 | 1.2 | 0.9 | 1.3 | 1.4 | 1.0 | 1.1 | 1.2 | 0.8 | 1.1 | 1.2 | 0.8 | 1.4 | 1.5 | 1.0 | 1.1 | 1.3 | 0.7 |
| 2.7 | 6.0 | 0.0 | 2.3 | 5.6 | 0.0 | 2.9 | 7.7 | 0.0 | 2.8 | 6.1 | 0.0 | 2.5 | 5.3 | 0.0 | 1.9 | 4.1 | 0.0 |
| 7.7 | 9.4 | 4.2 | 7.0 | 8.1 | 4.5 | 9.8 | 11.3 | 6.9 | 9.5 | 10.7 | 8.0 | 11.5 | 12.1 | 10.0 | 11.6 | 12.7 | 9.0 |
| 56.0 | 76.0 | 28.0 | 78.7 | 94.4 | 35.3 | 54.8 | 68.7 | 28.8 | 47.0 | 60.8 | 24.1 | 59.6 | 89.0 | 23.9 | 42.7 | 61.9 | 20.6 |
| 0.4 | 1.5 | 0.0 | 0.3 | 0.8 | 0.0 | 0.3 | 1.2 | 0.0 | 0.2 | 0.9 | 0.0 | 0.3 | 1.2 | 0.0 | 0.3 | 1.3 | 0.0 |

(25年)

第7表 野菜類の摂取量区分ごとの人数の割合－摂取量区分，年齢階級別，人数，割合－
総数・男性・女性，20歳以上

| | | 総数 | | 20－29歳 | | 30－39歳 | | 40－49歳 | | 50－59歳 | | 60－69歳 | | 70歳以上 | |
|----|------------|-------|-------|--------|-------|--------|-------|--------|-------|--------|-------|--------|-------|-------|-------|
| | | 人数 | % | 人数 | % | 人数 | % | 人数 | % | 人数 | % | 人数 | % | 人数 | % |
| 総数 | 総 数 | 6,481 | 100.0 | 557 | 100.0 | 788 | 100.0 | 989 | 100.0 | 961 | 100.0 | 1,408 | 100.0 | 1,778 | 100.0 |
| | 70g未満 | 437 | 6.7 | 67 | 12.0 | 63 | 8.0 | 85 | 8.6 | 58 | 6.0 | 59 | 4.2 | 105 | 5.9 |
| | 70－140g未満 | 857 | 13.2 | 111 | 19.9 | 135 | 17.1 | 165 | 16.7 | 130 | 13.5 | 127 | 9.0 | 189 | 10.6 |
| | 140－210g未満 | 1,171 | 18.1 | 107 | 19.2 | 168 | 21.3 | 188 | 19.0 | 180 | 18.7 | 241 | 17.1 | 287 | 16.1 |
| | 210－280g未満 | 1,185 | 18.3 | 82 | 14.7 | 151 | 19.2 | 197 | 19.9 | 176 | 18.3 | 258 | 18.3 | 321 | 18.1 |
| | 280－350g未満 | 952 | 14.7 | 77 | 13.8 | 104 | 13.2 | 169 | 17.1 | 122 | 12.7 | 205 | 14.6 | 275 | 15.5 |
| | 350g以上 | 1,879 | 29.0 | 113 | 20.3 | 167 | 21.2 | 185 | 18.7 | 295 | 30.7 | 518 | 36.8 | 601 | 33.8 |
| | | | | | | | | | | | | | | | |
| 男性 | 総 数 | 2,998 | 100.0 | 273 | 100.0 | 368 | 100.0 | 456 | 100.0 | 455 | 100.0 | 638 | 100.0 | 808 | 100.0 |
| | 70g未満 | 180 | 6.0 | 24 | 8.8 | 30 | 8.2 | 32 | 7.0 | 24 | 5.3 | 27 | 4.2 | 43 | 5.3 |
| | 70－140g未満 | 375 | 12.5 | 52 | 19.0 | 58 | 15.8 | 67 | 14.7 | 59 | 13.0 | 62 | 9.7 | 77 | 9.5 |
| | 140－210g未満 | 490 | 16.3 | 50 | 18.3 | 66 | 17.9 | 79 | 17.3 | 79 | 17.4 | 99 | 15.5 | 117 | 14.5 |
| | 210－280g未満 | 548 | 18.3 | 51 | 18.7 | 68 | 18.5 | 92 | 20.2 | 82 | 18.0 | 114 | 17.9 | 141 | 17.5 |
| | 280－350g未満 | 454 | 15.1 | 36 | 13.2 | 49 | 13.3 | 89 | 19.5 | 69 | 15.2 | 88 | 13.8 | 123 | 15.2 |
| | 350g以上 | 951 | 31.7 | 60 | 22.0 | 97 | 26.4 | 97 | 21.3 | 142 | 31.2 | 248 | 38.9 | 307 | 38.0 |
| | | | | | | | | | | | | | | | |
| 女性 | 総 数 | 3,483 | 100.0 | 284 | 100.0 | 420 | 100.0 | 533 | 100.0 | 506 | 100.0 | 770 | 100.0 | 970 | 100.0 |
| | 70g未満 | 257 | 7.4 | 43 | 15.1 | 33 | 7.9 | 53 | 9.9 | 34 | 6.7 | 32 | 4.2 | 62 | 6.4 |
| | 70－140g未満 | 482 | 13.8 | 59 | 20.8 | 77 | 18.3 | 98 | 18.4 | 71 | 14.0 | 65 | 8.4 | 112 | 11.5 |
| | 140－210g未満 | 681 | 19.6 | 57 | 20.1 | 102 | 24.3 | 109 | 20.5 | 101 | 20.0 | 142 | 18.4 | 170 | 17.5 |
| | 210－280g未満 | 637 | 18.3 | 31 | 10.9 | 83 | 19.8 | 105 | 19.7 | 94 | 18.6 | 144 | 18.7 | 180 | 18.6 |
| | 280－350g未満 | 498 | 14.3 | 41 | 14.4 | 55 | 13.1 | 80 | 15.0 | 53 | 10.5 | 117 | 15.2 | 152 | 15.7 |
| | 350g以上 | 928 | 26.6 | 53 | 18.7 | 70 | 16.7 | 88 | 16.5 | 153 | 30.2 | 270 | 35.1 | 294 | 30.3 |
| | | | | | | | | | | | | | | | |

(25年)

第 8 表の 1 果実類（ジャムを除く）の摂取量区分ごとの人数の割合－摂取量区分，年齢階級別，人数，割合－総数・男性・女性，20 歳以上

| | | 総数 | | 20－29歳 | | 30－39歳 | | 40－49歳 | | 50－59歳 | | 60－69歳 | | 70歳以上 | |
|----|------------|-------|-------|--------|-------|--------|-------|--------|-------|--------|-------|--------|-------|-------|-------|
| | | 人数 | % | 人数 | % | 人数 | % | 人数 | % | 人数 | % | 人数 | % | 人数 | % |
| 総数 | 総 数 | 6,481 | 100.0 | 557 | 100.0 | 788 | 100.0 | 989 | 100.0 | 961 | 100.0 | 1,408 | 100.0 | 1,778 | 100.0 |
| | 0g | 2,334 | 36.0 | 317 | 56.9 | 427 | 54.2 | 534 | 54.0 | 364 | 37.9 | 340 | 24.1 | 352 | 19.8 |
| | 50g未満 | 461 | 7.1 | 44 | 7.9 | 76 | 9.6 | 89 | 9.0 | 75 | 7.8 | 80 | 5.7 | 97 | 5.5 |
| | 50－100g未満 | 859 | 13.3 | 62 | 11.1 | 100 | 12.7 | 120 | 12.1 | 149 | 15.5 | 209 | 14.8 | 219 | 12.3 |
| | 100－150g未満 | 770 | 11.9 | 38 | 6.8 | 70 | 8.9 | 105 | 10.6 | 116 | 12.1 | 194 | 13.8 | 247 | 13.9 |
| | 150－200g未満 | 626 | 9.7 | 19 | 3.4 | 42 | 5.3 | 65 | 6.6 | 88 | 9.2 | 166 | 11.8 | 246 | 13.8 |
| | 200－250g未満 | 471 | 7.3 | 30 | 5.4 | 34 | 4.3 | 28 | 2.8 | 71 | 7.4 | 131 | 9.3 | 177 | 10.0 |
| | 250－300g未満 | 330 | 5.1 | 14 | 2.5 | 17 | 2.2 | 12 | 1.2 | 43 | 4.5 | 86 | 6.1 | 158 | 8.9 |
| | 300－350g未満 | 199 | 3.1 | 8 | 1.4 | 8 | 1.0 | 17 | 1.7 | 17 | 1.8 | 65 | 4.6 | 84 | 4.7 |
| | 350－400g未満 | 133 | 2.1 | 7 | 1.3 | 6 | 0.8 | 4 | 0.4 | 19 | 2.0 | 39 | 2.8 | 58 | 3.3 |
| | 400g以上 | 298 | 4.6 | 18 | 3.2 | 8 | 1.0 | 15 | 1.5 | 19 | 2.0 | 98 | 7.0 | 140 | 7.9 |
| 男性 | 総 数 | 2,998 | 100.0 | 273 | 100.0 | 368 | 100.0 | 456 | 100.0 | 455 | 100.0 | 638 | 100.0 | 808 | 100.0 |
| | 0g | 1,260 | 42.0 | 173 | 63.4 | 232 | 63.0 | 272 | 59.6 | 214 | 47.0 | 201 | 31.5 | 168 | 20.8 |
| | 50g未満 | 200 | 6.7 | 17 | 6.2 | 29 | 7.9 | 43 | 9.4 | 35 | 7.7 | 37 | 5.8 | 39 | 4.8 |
| | 50－100g未満 | 373 | 12.4 | 21 | 7.7 | 40 | 10.9 | 51 | 11.2 | 69 | 15.2 | 91 | 14.3 | 101 | 12.5 |
| | 100－150g未満 | 323 | 10.8 | 14 | 5.1 | 25 | 6.8 | 39 | 8.6 | 56 | 12.3 | 81 | 12.7 | 108 | 13.4 |
| | 150－200g未満 | 243 | 8.1 | 11 | 4.0 | 13 | 3.5 | 23 | 5.0 | 25 | 5.5 | 66 | 10.3 | 105 | 13.0 |
| | 200－250g未満 | 187 | 6.2 | 14 | 5.1 | 17 | 4.6 | 10 | 2.2 | 21 | 4.6 | 47 | 7.4 | 78 | 9.7 |
| | 250－300g未満 | 131 | 4.4 | 6 | 2.2 | 5 | 1.4 | 2 | 0.4 | 13 | 2.9 | 38 | 6.0 | 67 | 8.3 |
| | 300－350g未満 | 84 | 2.8 | 4 | 1.5 | 3 | 0.8 | 6 | 1.3 | 7 | 1.5 | 23 | 3.6 | 41 | 5.1 |
| | 350－400g未満 | 63 | 2.1 | 3 | 1.1 | 2 | 0.5 | 2 | 0.4 | 9 | 2.0 | 15 | 2.4 | 32 | 4.0 |
| | 400g以上 | 134 | 4.5 | 10 | 3.7 | 2 | 0.5 | 8 | 1.8 | 6 | 1.3 | 39 | 6.1 | 69 | 8.5 |
| 女性 | 総 数 | 3,483 | 100.0 | 284 | 100.0 | 420 | 100.0 | 533 | 100.0 | 506 | 100.0 | 770 | 100.0 | 970 | 100.0 |
| | 0g | 1,074 | 30.8 | 144 | 50.7 | 195 | 46.4 | 262 | 49.2 | 150 | 29.6 | 139 | 18.1 | 184 | 19.0 |
| | 50g未満 | 261 | 7.5 | 27 | 9.5 | 47 | 11.2 | 46 | 8.6 | 40 | 7.9 | 43 | 5.6 | 58 | 6.0 |
| | 50－100g未満 | 486 | 14.0 | 41 | 14.4 | 60 | 14.3 | 69 | 12.9 | 80 | 15.8 | 118 | 15.3 | 118 | 12.2 |
| | 100－150g未満 | 447 | 12.8 | 24 | 8.5 | 45 | 10.7 | 66 | 12.4 | 60 | 11.9 | 113 | 14.7 | 139 | 14.3 |
| | 150－200g未満 | 383 | 11.0 | 8 | 2.8 | 29 | 6.9 | 42 | 7.9 | 63 | 12.5 | 100 | 13.0 | 141 | 14.5 |
| | 200－250g未満 | 284 | 8.2 | 16 | 5.6 | 17 | 4.0 | 18 | 3.4 | 50 | 9.9 | 84 | 10.9 | 99 | 10.2 |
| | 250－300g未満 | 199 | 5.7 | 8 | 2.8 | 12 | 2.9 | 10 | 1.9 | 30 | 5.9 | 48 | 6.2 | 91 | 9.4 |
| | 300－350g未満 | 115 | 3.3 | 4 | 1.4 | 5 | 1.2 | 11 | 2.1 | 10 | 2.0 | 42 | 5.5 | 43 | 4.4 |
| | 350－400g未満 | 70 | 2.0 | 4 | 1.4 | 4 | 1.0 | 2 | 0.4 | 10 | 2.0 | 24 | 3.1 | 26 | 2.7 |
| | 400g以上 | 164 | 4.7 | 8 | 2.8 | 6 | 1.4 | 7 | 1.3 | 13 | 2.6 | 59 | 7.7 | 71 | 7.3 |

(25年)

第 8 表の 2 果実類（ジャムを除く）の摂取量の平均値，標準偏差－年齢階級別，人数，平均値，標準偏差－総数・男性・女性，20 歳以上

(g/日)

| | 総数 | | | 20－29歳 | | | 30－39歳 | | | 40－49歳 | | |
|----|-------|-------|-------|--------|------|-------|--------|------|-------|--------|------|-------|
| | 人数 | 平均値 | 標準偏差 | 人数 | 平均値 | 標準偏差 | 人数 | 平均値 | 標準偏差 | 人数 | 平均値 | 標準偏差 |
| 総数 | 6,481 | 115.1 | 142.0 | 557 | 67.6 | 117.2 | 788 | 59.5 | 99.3 | 989 | 59.6 | 102.0 |
| 男性 | 2,998 | 105.1 | 143.4 | 273 | 62.6 | 117.4 | 368 | 47.3 | 93.6 | 456 | 51.2 | 105.6 |
| 女性 | 3,483 | 123.8 | 140.2 | 284 | 72.4 | 117.0 | 420 | 70.2 | 102.9 | 533 | 66.8 | 98.3 |

| | 50－59歳 | | | 60－69歳 | | | 70歳以上 | | |
|----|--------|-------|-------|--------|-------|-------|-------|-------|-------|
| | 人数 | 平均値 | 標準偏差 | 人数 | 平均値 | 標準偏差 | 人数 | 平均値 | 標準偏差 |
| 総数 | 961 | 95.6 | 116.8 | 1,408 | 150.8 | 157.4 | 1,778 | 168.0 | 155.9 |
| 男性 | 455 | 75.4 | 109.3 | 638 | 132.7 | 156.9 | 808 | 171.2 | 161.5 |
| 女性 | 506 | 113.7 | 120.5 | 770 | 165.7 | 156.2 | 970 | 165.3 | 151.1 |

(25年)

第9表 食品群別栄養素等摂取量－食品群，栄養素別，摂取量－総数，1歳以上

| | 食品群番号 | 摂取量 | エネルギー | たんぱく質 | 脂質 | 脂肪酸 g | | | | コレステロール | 炭水化物 | 食物繊維 g | | |
|--------------|---------------------|---------|---------|-------|------|-------|----------|---------|---------|---------|-------|--------|-----|------|
| | | g | kcal | g | g | 飽和脂肪酸 | 一価不飽和脂肪酸 | n-6系脂肪酸 | n-3系脂肪酸 | mg | g | 総量 | 水溶性 | 不溶性 |
| 総量 | 1-98 | 2,019.1 | 1,872.8 | 68.9 | 55.0 | 15.1 | 18.8 | 9.3 | 2.2 | 306.6 | 258.6 | 14.2 | 3.3 | 10.4 |
| 動物性食品 | 48-76, 79 | 323.2 | 456.3 | 37.1 | 27.7 | 9.8 | 9.7 | 2.1 | 1.0 | 285.0 | 11.1 | 0.0 | 0.0 | 0.0 |
| 植物性食品 | 1-47, 77, 78, 80-98 | 1,695.9 | 1,416.5 | 31.8 | 27.4 | 5.3 | 9.1 | 7.2 | 1.1 | 21.7 | 247.5 | 14.2 | 3.3 | 10.4 |
| 穀類 | 1-12 | 434.9 | 776.4 | 15.3 | 4.6 | 1.2 | 1.1 | 0.9 | 0.0 | 2.7 | 162.0 | 3.0 | 0.7 | 2.4 |
| 米・加工品 | 1, 2 | 321.7 | 541.1 | 8.1 | 1.0 | 0.3 | 0.2 | 0.3 | 0.0 | 0.0 | 119.4 | 1.0 | 0.0 | 1.0 |
| 米 | 1 | 316.6 | 530.5 | 7.9 | 1.0 | 0.3 | 0.2 | 0.3 | 0.0 | 0.0 | 117.1 | 1.0 | 0.0 | 1.0 |
| 米加工品 | 2 | 5.1 | 10.6 | 0.2 | 0.0 | 0.0 | 0.0 | 0.0 | 0.0 | 0.0 | 2.3 | 0.0 | 0.0 | 0.0 |
| 小麦・加工品 | 3-9 | 105.3 | 223.2 | 6.8 | 3.5 | 0.9 | 0.9 | 0.6 | 0.0 | 2.7 | 40.2 | 1.8 | 0.6 | 1.2 |
| 小麦粉類 | 3 | 3.7 | 13.4 | 0.3 | 0.1 | 0.0 | 0.0 | 0.0 | 0.0 | 0.1 | 2.8 | 0.1 | 0.0 | 0.0 |
| パン類(菓子パンを除く) | 4 | 36.0 | 98.2 | 3.3 | 1.8 | 0.4 | 0.4 | 0.3 | 0.0 | 0.0 | 17.1 | 0.8 | 0.2 | 0.6 |
| 菓子パン類 | 5 | 4.8 | 15.0 | 0.4 | 0.4 | 0.1 | 0.1 | 0.0 | 0.0 | 2.2 | 2.4 | 0.1 | 0.0 | 0.1 |
| うどん、中華めん類 | 6 | 41.6 | 53.6 | 1.5 | 0.2 | 0.1 | 0.0 | 0.1 | 0.0 | 0.0 | 10.8 | 0.4 | 0.1 | 0.3 |
| 即席中華めん | 7 | 4.5 | 18.4 | 0.4 | 0.7 | 0.3 | 0.3 | 0.0 | 0.0 | 0.4 | 2.6 | 0.1 | 0.1 | 0.0 |
| パスタ類 | 8 | 10.1 | 15.1 | 0.5 | 0.1 | 0.0 | 0.0 | 0.0 | 0.0 | 0.0 | 2.9 | 0.2 | 0.0 | 0.1 |
| その他の小麦加工品 | 9 | 4.6 | 9.6 | 0.4 | 0.1 | 0.0 | 0.0 | 0.0 | 0.0 | 0.0 | 1.7 | 0.1 | 0.0 | 0.1 |
| その他の穀類・加工品 | 10-12 | 7.9 | 12.0 | 0.4 | 0.1 | 0.0 | 0.0 | 0.0 | 0.0 | 0.0 | 2.4 | 0.2 | 0.1 | 0.1 |
| そば・加工品 | 10 | 5.4 | 7.0 | 0.3 | 0.1 | 0.0 | 0.0 | 0.0 | 0.0 | 0.0 | 1.4 | 0.1 | 0.0 | 0.1 |
| とうもろこし・加工品 | 11 | 0.5 | 1.8 | 0.0 | 0.0 | 0.0 | 0.0 | 0.0 | 0.0 | 0.0 | 0.4 | 0.0 | 0.0 | 0.0 |
| その他の穀類 | 12 | 2.0 | 3.2 | 0.1 | 0.0 | 0.0 | 0.0 | 0.0 | 0.0 | 0.0 | 0.6 | 0.1 | 0.0 | 0.0 |
| いも類 | 13-16 | 52.6 | 37.7 | 0.6 | 0.1 | 0.0 | 0.0 | 0.0 | 0.0 | 0.0 | 8.9 | 1.0 | 0.3 | 0.8 |
| いも・加工品 | 13-15 | 50.1 | 32.7 | 0.6 | 0.1 | 0.0 | 0.0 | 0.0 | 0.0 | 0.0 | 7.7 | 1.0 | 0.2 | 0.8 |
| さつまいも・加工品 | 13 | 6.8 | 8.9 | 0.1 | 0.0 | 0.0 | 0.0 | 0.0 | 0.0 | 0.0 | 2.1 | 0.2 | 0.1 | 0.1 |
| じゃがいも・加工品 | 14 | 25.2 | 18.2 | 0.4 | 0.0 | 0.0 | 0.0 | 0.0 | 0.0 | 0.0 | 4.2 | 0.4 | 0.1 | 0.3 |
| その他のいも・加工品 | 15 | 18.2 | 5.6 | 0.2 | 0.0 | 0.0 | 0.0 | 0.0 | 0.0 | 0.0 | 1.4 | 0.4 | 0.1 | 0.3 |
| でんぷん・加工品 | 16 | 2.4 | 5.0 | 0.0 | 0.0 | 0.0 | 0.0 | 0.0 | 0.0 | 0.0 | 1.2 | 0.0 | 0.0 | 0.0 |
| 砂糖・甘味料類 | 17 | 6.6 | 24.3 | 0.0 | 0.0 | 0.0 | 0.0 | 0.0 | 0.0 | 0.0 | 6.4 | 0.0 | 0.0 | 0.0 |
| 豆類 | 18-23 | 60.4 | 71.3 | 5.3 | 4.3 | 0.7 | 0.9 | 1.9 | 0.3 | 0.0 | 2.8 | 1.0 | 0.3 | 0.7 |
| 大豆・加工品 | 18-22 | 59.1 | 68.6 | 5.2 | 4.3 | 0.7 | 0.9 | 1.9 | 0.3 | 0.0 | 2.3 | 0.9 | 0.3 | 0.6 |
| 大豆(全粒)・加工品 | 18 | 1.6 | 3.2 | 0.3 | 0.2 | 0.0 | 0.0 | 0.1 | 0.0 | 0.0 | 0.2 | 0.1 | 0.0 | 0.1 |
| 豆腐 | 19 | 35.3 | 24.1 | 2.2 | 1.4 | 0.2 | 0.3 | 0.6 | 0.1 | 0.0 | 0.6 | 0.1 | 0.0 | 0.1 |
| 油揚げ類 | 20 | 8.4 | 21.8 | 1.2 | 1.8 | 0.3 | 0.4 | 0.8 | 0.1 | 0.0 | 0.1 | 0.1 | 0.0 | 0.0 |
| 納豆 | 21 | 7.9 | 15.7 | 1.3 | 0.8 | 0.1 | 0.1 | 0.4 | 0.1 | 0.0 | 0.9 | 0.5 | 0.2 | 0.3 |
| その他の大豆加工品 | 22 | 5.9 | 3.8 | 0.2 | 0.2 | 0.0 | 0.0 | 0.1 | 0.0 | 0.0 | 0.3 | 0.1 | 0.0 | 0.0 |
| その他の豆・加工品 | 23 | 1.3 | 2.7 | 0.1 | 0.0 | 0.0 | 0.0 | 0.0 | 0.0 | 0.0 | 0.5 | 0.1 | 0.0 | 0.1 |
| 種実類 | 24 | 1.9 | 9.2 | 0.3 | 0.7 | 0.1 | 0.3 | 0.3 | 0.0 | 0.0 | 0.5 | 0.2 | 0.0 | 0.1 |
| 野菜類 | 25-38 | 271.3 | 68.9 | 2.7 | 0.4 | 0.0 | 0.0 | 0.0 | 0.0 | 0.2 | 15.6 | 5.2 | 1.5 | 3.7 |
| 緑黄色野菜 | 25-29 | 83.6 | 25.4 | 1.1 | 0.2 | 0.0 | 0.0 | 0.0 | 0.0 | 0.0 | 5.7 | 2.1 | 0.5 | 1.5 |
| トマト | 25 | 17.7 | 3.7 | 0.1 | 0.0 | 0.0 | 0.0 | 0.0 | 0.0 | 0.0 | 0.9 | 0.2 | 0.1 | 0.1 |
| にんじん | 26 | 20.7 | 7.0 | 0.1 | 0.0 | 0.0 | 0.0 | 0.0 | 0.0 | 0.0 | 1.7 | 0.5 | 0.2 | 0.4 |
| ほうれん草 | 27 | 9.9 | 1.8 | 0.2 | 0.0 | 0.0 | 0.0 | 0.0 | 0.0 | 0.0 | 0.3 | 0.3 | 0.0 | 0.2 |
| ピーマン | 28 | 4.0 | 0.8 | 0.0 | 0.0 | 0.0 | 0.0 | 0.0 | 0.0 | 0.0 | 0.2 | 0.1 | 0.0 | 0.1 |
| その他の緑黄色野菜 | 29 | 31.2 | 12.1 | 0.6 | 0.1 | 0.0 | 0.0 | 0.0 | 0.0 | 0.0 | 2.5 | 1.0 | 0.2 | 0.8 |
| その他の野菜 | 30-35 | 165.8 | 36.0 | 1.4 | 0.2 | 0.0 | 0.0 | 0.0 | 0.0 | 0.2 | 8.2 | 2.8 | 0.8 | 1.9 |
| キャベツ | 30 | 27.3 | 5.5 | 0.3 | 0.1 | 0.0 | 0.0 | 0.0 | 0.0 | 0.0 | 1.3 | 0.5 | 0.1 | 0.4 |
| きゅうり | 31 | 8.2 | 1.1 | 0.1 | 0.0 | 0.0 | 0.0 | 0.0 | 0.0 | 0.0 | 0.2 | 0.1 | 0.0 | 0.1 |
| 大根 | 32 | 31.2 | 5.3 | 0.1 | 0.0 | 0.0 | 0.0 | 0.0 | 0.0 | 0.0 | 1.2 | 0.5 | 0.2 | 0.3 |
| たまねぎ | 33 | 32.3 | 9.3 | 0.2 | 0.0 | 0.0 | 0.0 | 0.0 | 0.0 | 0.0 | 2.2 | 0.5 | 0.2 | 0.3 |
| はくさい | 34 | 21.2 | 2.0 | 0.1 | 0.0 | 0.0 | 0.0 | 0.0 | 0.0 | 0.0 | 0.5 | 0.2 | 0.1 | 0.2 |
| その他の淡色野菜 | 35 | 45.6 | 12.9 | 0.5 | 0.1 | 0.0 | 0.0 | 0.0 | 0.0 | 0.2 | 2.8 | 1.0 | 0.2 | 0.8 |
| 野菜ジュース | 36 | 12.6 | 3.9 | 0.1 | 0.0 | 0.0 | 0.0 | 0.0 | 0.0 | 0.0 | 0.9 | 0.1 | 0.0 | 0.0 |
| 漬け物 | 37,38 | 9.4 | 3.6 | 0.2 | 0.0 | 0.0 | 0.0 | 0.0 | 0.0 | 0.0 | 0.8 | 0.3 | 0.1 | 0.2 |
| 葉類漬け物 | 37 | 2.8 | 0.8 | 0.1 | 0.0 | 0.0 | 0.0 | 0.0 | 0.0 | 0.0 | 0.1 | 0.1 | 0.0 | 0.1 |
| たくあん・その他の漬け物 | 38 | 6.5 | 2.8 | 0.1 | 0.0 | 0.0 | 0.0 | 0.0 | 0.0 | 0.0 | 0.7 | 0.2 | 0.0 | 0.1 |
| 果実類 | 39-45 | 111.9 | 67.5 | 0.6 | 0.3 | 0.0 | 0.1 | 0.0 | 0.0 | 0.0 | 17.5 | 1.4 | 0.3 | 1.1 |
| 生果 | 39-43 | 100.0 | 60.0 | 0.6 | 0.3 | 0.0 | 0.1 | 0.0 | 0.0 | 0.0 | 15.6 | 1.4 | 0.3 | 1.1 |
| いちご | 39 | 0.1 | 0.0 | 0.0 | 0.0 | 0.0 | 0.0 | 0.0 | 0.0 | 0.0 | 0.0 | 0.0 | 0.0 | 0.0 |
| 柑橘類 | 40 | 25.3 | 11.5 | 0.2 | 0.0 | 0.0 | 0.0 | 0.0 | 0.0 | 0.0 | 3.0 | 0.2 | 0.1 | 0.1 |
| バナナ | 41 | 15.1 | 13.0 | 0.2 | 0.0 | 0.0 | 0.0 | 0.0 | 0.0 | 0.0 | 3.4 | 0.2 | 0.0 | 0.2 |
| りんご | 42 | 23.6 | 12.7 | 0.0 | 0.0 | 0.0 | 0.0 | 0.0 | 0.0 | 0.0 | 3.4 | 0.4 | 0.1 | 0.3 |
| その他の生果 | 43 | 35.9 | 22.8 | 0.2 | 0.2 | 0.0 | 0.1 | 0.0 | 0.0 | 0.0 | 5.7 | 0.6 | 0.1 | 0.5 |
| ジャム | 44 | 1.3 | 2.9 | 0.0 | 0.0 | 0.0 | 0.0 | 0.0 | 0.0 | 0.0 | 0.7 | 0.0 | 0.0 | 0.0 |
| 果汁・果汁飲料 | 45 | 10.6 | 4.6 | 0.0 | 0.0 | 0.0 | 0.0 | 0.0 | 0.0 | 0.0 | 1.2 | 0.0 | 0.0 | 0.0 |
| きのこ類 | 46 | 16.6 | 3.1 | 0.4 | 0.0 | 0.0 | 0.0 | 0.0 | 0.0 | 0.0 | 1.1 | 0.7 | 0.1 | 0.6 |
| 藻類 | 47 | 10.2 | 2.4 | 0.3 | 0.0 | 0.0 | 0.0 | 0.0 | 0.0 | 0.1 | 0.8 | 0.5 | 0.0 | 0.0 |

1 人 1 日当たり

| ビタミンA | ビタミンD | ビタミンE | ビタミンK | ビタミンB ₁ | ビタミンB ₂ | ナイアシン | ビタミンB ₆ | ビタミンB ₁₂ | 葉酸 | パントテン酸 | ビタミンC | ナトリウム | 食塩 相当量 | カリウム | カルシウム | マグネシウム | リン | 鉄 | 亜鉛 | 銅 |
|-------|-------|-------|-------|--------------------|--------------------|-------|--------------------|---------------------|-------|--------|-------|---------|-----------|---------|-------|--------|-------|-----|-----|------|
| μgRE | μg | mg | μg | mg | mg | mgNE | mg | μg | μg | mg | mg | mg | g | mg | mg | mg | mg | mg | mg | mg |
| 516.3 | 7.5 | 6.4 | 219.6 | 0.85 | 1.13 | 14.4 | 1.11 | 6.1 | 279.6 | 5.41 | 94.3 | 3,868.0 | 9.8 | 2,230.6 | 503.7 | 239.2 | 978.0 | 7.4 | 8.0 | 1.12 |
| 168.7 | 6.8 | 1.6 | 16.2 | 0.38 | 0.57 | 7.7 | 0.43 | 5.7 | 34.2 | 2.19 | 6.0 | 563.9 | 1.4 | 582.0 | 212.4 | 54.5 | 470.4 | 2.1 | 3.4 | 0.19 |
| 347.6 | 0.6 | 4.7 | 203.5 | 0.47 | 0.56 | 6.8 | 0.68 | 0.4 | 245.4 | 3.22 | 88.3 | 3,304.1 | 8.4 | 1,648.6 | 291.2 | 184.7 | 507.6 | 5.4 | 4.6 | 0.94 |
| 2.1 | 0.0 | 0.4 | 0.4 | 0.16 | 0.10 | 1.5 | 0.10 | 0.0 | 27.4 | 1.20 | 0.0 | 357.1 | 0.9 | 172.5 | 40.6 | 41.8 | 182.8 | 1.0 | 2.5 | 0.42 |
| 0.0 | 0.0 | 0.0 | 0.0 | 0.07 | 0.03 | 0.7 | 0.07 | 0.0 | 10.1 | 0.82 | 0.0 | 7.1 | 0.0 | 96.7 | 9.9 | 24.2 | 113.5 | 0.3 | 2.0 | 0.32 |
| 0.0 | 0.0 | 0.0 | 0.0 | 0.07 | 0.03 | 0.7 | 0.07 | 0.0 | 9.8 | 0.80 | 0.0 | 3.1 | 0.0 | 93.8 | 9.6 | 23.6 | 110.6 | 0.3 | 1.9 | 0.32 |
| 0.0 | 0.0 | 0.0 | 0.0 | 0.00 | 0.00 | 0.0 | 0.00 | 0.0 | 0.3 | 0.02 | 0.0 | 3.9 | 0.0 | 2.9 | 0.3 | 0.6 | 2.9 | 0.0 | 0.0 | 0.01 |
| 2.1 | 0.0 | 0.4 | 0.4 | 0.08 | 0.06 | 0.7 | 0.02 | 0.0 | 16.8 | 0.36 | 0.0 | 345.6 | 0.9 | 72.6 | 29.7 | 15.4 | 63.6 | 0.5 | 0.5 | 0.09 |
| 0.0 | 0.0 | 0.0 | 0.0 | 0.00 | 0.00 | 0.0 | 0.00 | 0.0 | 0.4 | 0.02 | 0.0 | 1.5 | 0.0 | 4.7 | 1.1 | 0.5 | 3.0 | 0.0 | 0.0 | 0.00 |
| 0.1 | 0.0 | 0.2 | 0.0 | 0.03 | 0.02 | 0.4 | 0.01 | 0.0 | 12.1 | 0.18 | 0.0 | 179.6 | 0.5 | 37.3 | 11.0 | 7.5 | 30.2 | 0.2 | 0.3 | 0.04 |
| 1.5 | 0.0 | 0.0 | 0.1 | 0.00 | 0.00 | 0.0 | 0.00 | 0.0 | 1.4 | 0.03 | 0.0 | 13.0 | 0.0 | 5.1 | 1.9 | 0.9 | 4.6 | 0.0 | 0.0 | 0.00 |
| 0.0 | 0.0 | 0.0 | 0.0 | 0.01 | 0.00 | 0.1 | 0.00 | 0.0 | 1.0 | 0.08 | 0.0 | 48.9 | 0.1 | 12.9 | 4.1 | 2.8 | 13.0 | 0.1 | 0.1 | 0.02 |
| 0.4 | 0.0 | 0.1 | 0.2 | 0.03 | 0.03 | 0.0 | 0.00 | 0.0 | 0.6 | 0.02 | 0.0 | 78.5 | 0.2 | 9.0 | 10.1 | 1.1 | 5.5 | 0.0 | 0.0 | 0.01 |
| 0.0 | 0.0 | 0.0 | 0.0 | 0.01 | 0.00 | 0.1 | 0.00 | 0.0 | 0.4 | 0.03 | 0.0 | 17.1 | 0.0 | 1.3 | 0.7 | 1.8 | 4.7 | 0.1 | 0.1 | 0.01 |
| 0.0 | 0.0 | 0.0 | 0.0 | 0.00 | 0.00 | 0.0 | 0.00 | 0.0 | 0.8 | 0.01 | 0.0 | 6.9 | 0.0 | 2.4 | 0.7 | 0.8 | 2.6 | 0.0 | 0.0 | 0.00 |
| 0.0 | 0.0 | 0.0 | 0.0 | 0.00 | 0.00 | 0.0 | 0.00 | 0.0 | 0.5 | 0.02 | 0.0 | 4.4 | 0.0 | 3.2 | 0.9 | 2.2 | 5.7 | 0.1 | 0.0 | 0.01 |
| 0.0 | 0.0 | 0.0 | 0.0 | 0.00 | 0.00 | 0.0 | 0.00 | 0.0 | 0.4 | 0.02 | 0.0 | 0.7 | 0.0 | 1.7 | 0.5 | 1.5 | 4.3 | 0.0 | 0.0 | 0.01 |
| 0.0 | 0.0 | 0.0 | 0.0 | 0.00 | 0.00 | 0.0 | 0.00 | 0.0 | 0.0 | 0.00 | 0.0 | 3.6 | 0.0 | 0.6 | 0.0 | 0.1 | 0.4 | 0.0 | 0.0 | 0.00 |
| 0.0 | 0.0 | 0.0 | 0.0 | 0.00 | 0.00 | 0.0 | 0.00 | 0.0 | 0.1 | 0.00 | 0.0 | 0.1 | 0.0 | 1.0 | 0.4 | 0.5 | 1.1 | 0.0 | 0.0 | 0.00 |
| 0.1 | 0.0 | 0.2 | 0.0 | 0.03 | 0.01 | 0.3 | 0.07 | 0.0 | 9.3 | 0.19 | 7.1 | 1.8 | 0.0 | 159.4 | 10.2 | 7.8 | 13.9 | 0.2 | 0.1 | 0.04 |
| 0.1 | 0.0 | 0.2 | 0.0 | 0.03 | 0.01 | 0.3 | 0.07 | 0.0 | 9.3 | 0.19 | 7.1 | 1.7 | 0.0 | 159.1 | 9.8 | 7.7 | 13.3 | 0.2 | 0.1 | 0.04 |
| 0.1 | 0.0 | 0.1 | 0.0 | 0.01 | 0.00 | 0.0 | 0.02 | 0.0 | 2.8 | 0.06 | 1.3 | 0.4 | 0.0 | 29.7 | 2.8 | 1.5 | 2.8 | 0.0 | 0.0 | 0.01 |
| 0.0 | 0.0 | 0.0 | 0.0 | 0.02 | 0.01 | 0.2 | 0.05 | 0.0 | 4.6 | 0.09 | 5.3 | 0.3 | 0.0 | 84.2 | 0.5 | 4.5 | 6.4 | 0.1 | 0.1 | 0.02 |
| 0.0 | 0.0 | 0.0 | 0.0 | 0.01 | 0.00 | 0.1 | 0.01 | 0.0 | 1.9 | 0.04 | 0.4 | 1.1 | 0.0 | 45.2 | 6.5 | 1.7 | 4.2 | 0.1 | 0.0 | 0.01 |
| 0.0 | 0.0 | 0.0 | 0.0 | 0.00 | 0.00 | 0.0 | 0.00 | 0.0 | 0.0 | 0.00 | 0.0 | 0.1 | 0.0 | 0.4 | 0.4 | 0.1 | 0.5 | 0.0 | 0.0 | 0.00 |
| 0.0 | 0.0 | 0.0 | 0.0 | 0.00 | 0.00 | 0.0 | 0.00 | 0.0 | 0.0 | 0.00 | 0.0 | 0.1 | 0.0 | 1.4 | 0.3 | 0.1 | 0.1 | 0.0 | 0.0 | 0.00 |
| 0.0 | 0.0 | 0.3 | 57.2 | 0.05 | 0.06 | 0.2 | 0.05 | 0.0 | 18.1 | 0.34 | 0.0 | 12.8 | 0.0 | 132.8 | 67.3 | 31.6 | 74.5 | 1.0 | 0.6 | 0.13 |
| 0.0 | 0.0 | 0.3 | 57.1 | 0.05 | 0.06 | 0.2 | 0.05 | 0.0 | 17.7 | 0.33 | 0.0 | 12.0 | 0.0 | 128.9 | 66.8 | 31.2 | 73.1 | 1.0 | 0.6 | 0.13 |
| 0.0 | 0.0 | 0.0 | 0.2 | 0.00 | 0.00 | 0.0 | 0.00 | 0.0 | 0.9 | 0.01 | 0.0 | 1.5 | 0.0 | 9.2 | 1.5 | 1.7 | 3.5 | 0.0 | 0.0 | 0.01 |
| 0.0 | 0.0 | 0.1 | 4.4 | 0.03 | 0.01 | 0.0 | 0.02 | 0.0 | 4.0 | 0.02 | 0.0 | 5.3 | 0.0 | 49.6 | 33.9 | 12.7 | 35.6 | 0.3 | 0.2 | 0.05 |
| 0.0 | 0.0 | 0.1 | 3.8 | 0.01 | 0.00 | 0.0 | 0.01 | 0.0 | 1.8 | 0.01 | 0.0 | 2.5 | 0.0 | 7.4 | 22.7 | 7.7 | 16.0 | 0.3 | 0.1 | 0.02 |
| 0.0 | 0.0 | 0.0 | 48.4 | 0.01 | 0.04 | 0.1 | 0.02 | 0.0 | 9.4 | 0.29 | 0.0 | 0.2 | 0.0 | 52.0 | 6.9 | 7.8 | 15.2 | 0.3 | 0.1 | 0.05 |
| 0.0 | 0.0 | 0.1 | 0.3 | 0.00 | 0.00 | 0.0 | 0.00 | 0.0 | 1.7 | 0.01 | 0.0 | 2.6 | 0.0 | 10.8 | 1.8 | 1.3 | 2.9 | 0.1 | 0.0 | 0.01 |
| 0.0 | 0.0 | 0.0 | 0.1 | 0.00 | 0.00 | 0.0 | 0.00 | 0.0 | 0.3 | 0.00 | 0.0 | 0.8 | 0.0 | 3.9 | 0.5 | 0.5 | 1.4 | 0.0 | 0.0 | 0.00 |
| 0.0 | 0.0 | 0.1 | 0.1 | 0.01 | 0.00 | 0.1 | 0.01 | 0.0 | 2.0 | 0.02 | 0.1 | 0.9 | 0.0 | 9.7 | 8.4 | 4.0 | 6.8 | 0.1 | 0.1 | 0.02 |
| 284.0 | 0.1 | 1.5 | 115.9 | 0.10 | 0.08 | 0.9 | 0.21 | 0.0 | 103.4 | 0.56 | 35.1 | 196.4 | 0.5 | 509.2 | 85.5 | 33.1 | 75.6 | 1.0 | 0.5 | 0.12 |
| 239.8 | 0.0 | 1.2 | 71.2 | 0.04 | 0.05 | 0.5 | 0.08 | 0.0 | 40.9 | 0.24 | 16.1 | 11.0 | 0.0 | 210.0 | 34.1 | 12.7 | 27.5 | 0.5 | 0.2 | 0.04 |
| 9.1 | 0.0 | 0.2 | 0.8 | 0.01 | 0.00 | 0.1 | 0.02 | 0.0 | 4.3 | 0.03 | 3.1 | 2.8 | 0.0 | 39.8 | 1.4 | 1.7 | 4.7 | 0.0 | 0.0 | 0.01 |
| 132.8 | 0.0 | 0.1 | 0.6 | 0.01 | 0.01 | 0.1 | 0.02 | 0.0 | 3.8 | 0.06 | 0.4 | 3.9 | 0.0 | 45.5 | 5.5 | 1.8 | 4.7 | 0.0 | 0.0 | 0.01 |
| 31.7 | 0.0 | 0.2 | 22.4 | 0.00 | 0.01 | 0.0 | 0.01 | 0.0 | 7.8 | 0.01 | 1.3 | 1.0 | 0.0 | 33.8 | 4.9 | 2.8 | 3.0 | 0.1 | 0.0 | 0.01 |
| 1.4 | 0.0 | 0.0 | 0.6 | 0.00 | 0.00 | 0.0 | 0.01 | 0.0 | 1.1 | 0.01 | 2.3 | 0.0 | 0.0 | 6.9 | 0.4 | 0.4 | 0.8 | 0.0 | 0.0 | 0.00 |
| 64.9 | 0.0 | 0.7 | 46.8 | 0.02 | 0.03 | 0.2 | 0.04 | 0.0 | 24.0 | 0.13 | 8.9 | 3.4 | 0.0 | 84.0 | 21.8 | 5.9 | 14.2 | 0.3 | 0.1 | 0.02 |
| 7.5 | 0.0 | 0.2 | 40.4 | 0.05 | 0.03 | 0.3 | 0.10 | 0.0 | 57.2 | 0.27 | 16.8 | 11.4 | 0.0 | 244.7 | 42.9 | 16.6 | 40.6 | 0.5 | 0.3 | 0.06 |
| 1.1 | 0.0 | 0.0 | 19.8 | 0.01 | 0.01 | 0.0 | 0.02 | 0.0 | 15.9 | 0.04 | 7.2 | 1.1 | 0.0 | 36.5 | 10.7 | 2.9 | 6.0 | 0.1 | 0.0 | 0.01 |
| 2.3 | 0.0 | 0.0 | 2.8 | 0.00 | 0.00 | 0.0 | 0.00 | 0.0 | 2.0 | 0.03 | 1.1 | 0.1 | 0.0 | 16.3 | 2.1 | 1.2 | 2.9 | 0.0 | 0.0 | 0.01 |
| 0.0 | 0.0 | 0.0 | 0.0 | 0.01 | 0.00 | 0.1 | 0.01 | 0.0 | 9.2 | 0.03 | 2.7 | 4.2 | 0.0 | 64.4 | 7.6 | 3.0 | 4.6 | 0.1 | 0.0 | 0.00 |
| 0.0 | 0.0 | 0.0 | 0.0 | 0.01 | 0.00 | 0.0 | 0.03 | 0.0 | 3.4 | 0.04 | 1.4 | 0.9 | 0.0 | 33.0 | 5.3 | 2.0 | 7.4 | 0.1 | 0.0 | 0.01 |
| 1.7 | 0.0 | 0.0 | 13.3 | 0.00 | 0.00 | 0.0 | 0.01 | 0.0 | 6.7 | 0.04 | 1.6 | 0.9 | 0.0 | 25.5 | 6.7 | 1.3 | 5.2 | 0.0 | 0.0 | 0.00 |
| 2.5 | 0.0 | 0.1 | 4.6 | 0.02 | 0.01 | 0.1 | 0.03 | 0.0 | 20.0 | 0.09 | 2.8 | 4.3 | 0.0 | 69.0 | 10.5 | 6.1 | 14.5 | 0.2 | 0.1 | 0.03 |
| 35.0 | 0.1 | 0.1 | 0.6 | 0.00 | 0.00 | 0.1 | 0.01 | 0.0 | 1.6 | 0.02 | 0.7 | 8.2 | 0.0 | 25.5 | 3.6 | 1.2 | 2.1 | 0.0 | 0.0 | 0.01 |
| 1.7 | 0.0 | 0.0 | 3.6 | 0.01 | 0.00 | 0.1 | 0.01 | 0.0 | 3.7 | 0.03 | 1.5 | 165.7 | 0.4 | 29.1 | 4.9 | 2.7 | 5.4 | 0.1 | 0.0 | 0.01 |
| 1.3 | 0.0 | 0.0 | 2.4 | 0.00 | 0.00 | 0.0 | 0.00 | 0.0 | 1.9 | 0.01 | 0.8 | 26.9 | 0.1 | 8.2 | 1.9 | 0.5 | 1.3 | 0.0 | 0.0 | 0.00 |
| 0.4 | 0.0 | 0.0 | 1.2 | 0.01 | 0.00 | 0.1 | 0.01 | 0.0 | 1.8 | 0.02 | 0.8 | 138.8 | 0.4 | 20.9 | 3.0 | 2.2 | 4.1 | 0.0 | 0.0 | 0.00 |
| 31.6 | 0.0 | 0.3 | 0.0 | 0.05 | 0.03 | 0.3 | 0.11 | 0.0 | 18.7 | 0.26 | 33.4 | 1.1 | 0.0 | 197.1 | 10.6 | 11.7 | 17.2 | 0.2 | 0.1 | 0.05 |
| 31.3 | 0.0 | 0.3 | 0.0 | 0.05 | 0.02 | 0.3 | 0.10 | 0.0 | 17.4 | 0.25 | 31.2 | 0.7 | 0.0 | 185.3 | 9.9 | 10.9 | 16.0 | 0.2 | 0.1 | 0.05 |
| 0.0 | 0.0 | 0.0 | 0.0 | 0.00 | 0.00 | 0.0 | 0.00 | 0.0 | 0.1 | 0.00 | 0.1 | 0.0 | 0.0 | 0.2 | 0.0 | 0.0 | 0.0 | 0.0 | 0.0 | 0.00 |
| 20.6 | 0.0 | 0.1 | 0.0 | 0.02 | 0.01 | 0.1 | 0.01 | 0.0 | 5.6 | 0.06 | 8.5 | 0.3 | 0.0 | 37.0 | 4.6 | 2.7 | 3.7 | 0.0 | 0.0 | 0.01 |
| 0.8 | 0.0 | 0.1 | 0.0 | 0.01 | 0.01 | 0.1 | 0.06 | 0.0 | 3.9 | 0.07 | 2.4 | 0.0 | 0.0 | 54.3 | 0.9 | 4.8 | 4.1 | 0.0 | 0.0 | 0.01 |
| 0.5 | 0.0 | 0.0 | 0.0 | 0.00 | 0.00 | 0.0 | 0.01 | 0.0 | 1.2 | 0.02 | 0.9 | 0.0 | 0.0 | 25.9 | 0.7 | 0.7 | 2.4 | 0.0 | 0.0 | 0.01 |
| 9.5 | 0.0 | 0.1 | 0.0 | 0.01 | 0.01 | 0.1 | 0.02 | 0.0 | 6.6 | 0.10 | 19.4 | 0.4 | 0.0 | 68.0 | 3.7 | 2.7 | 5.8 | 0.1 | 0.0 | 0.02 |
| 0.0 | 0.0 | 0.0 | 0.0 | 0.00 | 0.00 | 0.0 | 0.00 | 0.0 | 0.2 | 0.00 | 0.1 | 0.1 | 0.0 | 0.8 | 0.1 | 0.1 | 0.1 | 0.0 | 0.0 | 0.00 |
| 0.3 | 0.0 | 0.0 | 0.0 | 0.00 | 0.00 | 0.0 | 0.00 | 0.0 | 1.1 | 0.01 | 2.1 | 0.3 | 0.0 | 11.0 | 0.6 | 0.7 | 1.1 | 0.0 | 0.0 | 0.00 |
| 0.0 | 0.4 | 0.0 | 0.0 | 0.02 | 0.02 | 0.6 | 0.01 | 0.0 | 4.9 | 0.17 | 0.0 | 2.4 | 0.0 | 40.0 | 0.4 | 1.7 | 13.3 | 0.1 | 0.1 | 0.01 |
| 10.4 | 0.0 | 0.0 | 8.9 | 0.00 | 0.01 | 0.1 | 0.00 | 0.2 | 6.7 | 0.01 | 0.7 | 62.3 | 0.2 | 47.0 | 10.4 | 7.5 | 5.2 | 0.2 | 0.0 | 0.00 |

(25年)

| | 食品群番号 | 摂取量 | エネルギー | たんぱく質 | 脂質 | 脂肪酸 g | | | | コレステロール | 炭水化物 | 食物繊維 g | | |
|---------------|-------|-------|-------|-------|------|-------|----------|---------|---------|---------|------|--------|-----|-----|
| | | g | kcal | g | g | 飽和脂肪酸 | 一価不飽和脂肪酸 | n-6系脂肪酸 | n-3系脂肪酸 | mg | g | 総量 | 水溶性 | 不溶性 |
| 魚介類 | 48-60 | 72.8 | 112.5 | 13.9 | 5.0 | 1.1 | 1.6 | 0.3 | 0.9 | 64.3 | 1.8 | 0.0 | 0.0 | 0.0 |
| 生魚介類 | 48-55 | 44.0 | 64.5 | 8.3 | 3.0 | 0.6 | 1.0 | 0.1 | 0.5 | 40.3 | 0.2 | 0.0 | 0.0 | 0.0 |
| あじ、いわし類 | 48 | 10.0 | 20.7 | 2.0 | 1.3 | 0.3 | 0.5 | 0.0 | 0.2 | 6.8 | 0.0 | 0.0 | 0.0 | 0.0 |
| さけ、ます | 49 | 5.1 | 8.5 | 1.1 | 0.4 | 0.1 | 0.1 | 0.0 | 0.1 | 3.3 | 0.0 | 0.0 | 0.0 | 0.0 |
| たい、かれい類 | 50 | 5.2 | 5.7 | 0.9 | 0.2 | 0.0 | 0.1 | 0.0 | 0.0 | 3.9 | 0.0 | 0.0 | 0.0 | 0.0 |
| まぐろ、かじき類 | 51 | 4.4 | 5.7 | 1.0 | 0.1 | 0.0 | 0.0 | 0.0 | 0.0 | 2.2 | 0.0 | 0.0 | 0.0 | 0.0 |
| その他の生魚 | 52 | 8.1 | 15.0 | 1.6 | 0.9 | 0.2 | 0.2 | 0.0 | 0.2 | 6.5 | 0.0 | 0.0 | 0.0 | 0.0 |
| 貝類 | 53 | 2.9 | 1.9 | 0.3 | 0.0 | 0.0 | 0.0 | 0.0 | 0.0 | 1.5 | 0.1 | 0.0 | 0.0 | 0.0 |
| いか、たこ類 | 54 | 4.4 | 3.5 | 0.7 | 0.0 | 0.0 | 0.0 | 0.0 | 0.0 | 9.8 | 0.0 | 0.0 | 0.0 | 0.0 |
| えび、かに類 | 55 | 4.0 | 3.5 | 0.8 | 0.0 | 0.0 | 0.0 | 0.0 | 0.0 | 6.5 | 0.0 | 0.0 | 0.0 | 0.0 |
| 魚介加工品 | 56-60 | 28.8 | 48.0 | 5.5 | 2.0 | 0.4 | 0.6 | 0.2 | 0.4 | 23.9 | 1.6 | 0.0 | 0.0 | 0.0 |
| 魚介(塩蔵、生干し、乾物) | 56 | 15.0 | 29.0 | 3.7 | 1.4 | 0.3 | 0.5 | 0.0 | 0.3 | 19.4 | 0.1 | 0.0 | 0.0 | 0.0 |
| 魚介(缶詰) | 57 | 2.2 | 4.4 | 0.4 | 0.3 | 0.1 | 0.1 | 0.1 | 0.0 | 1.3 | 0.0 | 0.0 | 0.0 | 0.0 |
| 魚介(佃煮) | 58 | 0.2 | 0.7 | 0.1 | 0.0 | 0.0 | 0.0 | 0.0 | 0.0 | 0.7 | 0.1 | 0.0 | 0.0 | 0.0 |
| 魚介(練り製品) | 59 | 10.7 | 12.9 | 1.3 | 0.3 | 0.0 | 0.1 | 0.1 | 0.0 | 2.4 | 1.3 | 0.0 | 0.0 | 0.0 |
| 魚肉ハム、ソーセージ | 60 | 0.7 | 1.1 | 0.1 | 0.0 | 0.0 | 0.0 | 0.0 | 0.0 | 0.2 | 0.1 | 0.0 | 0.0 | 0.0 |
| 肉類 | 61-69 | 89.6 | 187.2 | 14.2 | 13.6 | 4.4 | 5.5 | 1.2 | 0.1 | 61.1 | 0.4 | 0.0 | 0.0 | 0.0 |
| 畜肉 | 61-64 | 62.6 | 147.2 | 9.8 | 11.3 | 3.8 | 4.5 | 0.9 | 0.1 | 36.3 | 0.4 | 0.0 | 0.0 | 0.0 |
| 牛肉 | 61 | 13.8 | 32.2 | 2.1 | 2.5 | 0.8 | 1.0 | 0.1 | 0.0 | 8.3 | 0.0 | 0.0 | 0.0 | 0.0 |
| 豚肉 | 62 | 35.5 | 77.2 | 5.7 | 5.6 | 1.9 | 2.1 | 0.5 | 0.0 | 21.1 | 0.0 | 0.0 | 0.0 | 0.0 |
| ハム、ソーセージ類 | 63 | 12.9 | 37.0 | 1.9 | 3.1 | 1.1 | 1.4 | 0.3 | 0.0 | 6.6 | 0.3 | 0.0 | 0.0 | 0.0 |
| その他の畜肉 | 64 | 0.4 | 0.8 | 0.1 | 0.1 | 0.0 | 0.0 | 0.0 | 0.0 | 0.3 | 0.0 | 0.0 | 0.0 | 0.0 |
| 鳥肉 | 65,66 | 25.5 | 37.9 | 4.1 | 2.2 | 0.6 | 1.0 | 0.2 | 0.0 | 21.2 | 0.0 | 0.0 | 0.0 | 0.0 |
| 鶏肉 | 65 | 25.4 | 37.7 | 4.1 | 2.2 | 0.6 | 1.0 | 0.2 | 0.0 | 21.2 | 0.0 | 0.0 | 0.0 | 0.0 |
| その他の鳥肉 | 66 | 0.1 | 0.2 | 0.0 | 0.0 | 0.0 | 0.0 | 0.0 | 0.0 | 0.1 | 0.0 | 0.0 | 0.0 | 0.0 |
| 肉類(内臓) | 67 | 1.5 | 2.1 | 0.2 | 0.1 | 0.0 | 0.0 | 0.0 | 0.0 | 3.5 | 0.0 | 0.0 | 0.0 | 0.0 |
| その他の肉類 | 68,69 | 0.0 | 0.1 | 0.0 | 0.0 | 0.0 | 0.0 | 0.0 | 0.0 | 0.0 | 0.0 | 0.0 | 0.0 | 0.0 |
| 鯨肉 | 68 | 0.0 | 0.0 | 0.0 | 0.0 | 0.0 | 0.0 | 0.0 | 0.0 | 0.0 | 0.0 | 0.0 | 0.0 | 0.0 |
| その他の肉・加工品 | 69 | 0.0 | 0.0 | 0.0 | 0.0 | 0.0 | 0.0 | 0.0 | 0.0 | 0.0 | 0.0 | 0.0 | 0.0 | 0.0 |
| 卵類 | 70 | 33.9 | 51.2 | 4.3 | 3.4 | 0.9 | 1.2 | 0.5 | 0.1 | 142.4 | 0.1 | 0.0 | 0.0 | 0.0 |
| 乳類 | 71-75 | 125.8 | 97.0 | 4.7 | 4.7 | 2.9 | 1.2 | 0.1 | 0.0 | 15.0 | 8.7 | 0.0 | 0.0 | 0.0 |
| 牛乳・乳製品 | 71-74 | 125.7 | 96.9 | 4.7 | 4.7 | 2.9 | 1.2 | 0.1 | 0.0 | 15.0 | 8.7 | 0.0 | 0.0 | 0.0 |
| 牛乳 | 71 | 82.3 | 53.5 | 2.8 | 2.9 | 1.8 | 0.7 | 0.1 | 0.0 | 9.4 | 4.0 | 0.0 | 0.0 | 0.0 |
| チーズ | 72 | 2.8 | 9.6 | 0.6 | 0.7 | 0.5 | 0.2 | 0.0 | 0.0 | 2.2 | 0.0 | 0.0 | 0.0 | 0.0 |
| 発酵乳・乳酸菌飲料 | 73 | 33.1 | 22.2 | 1.1 | 0.4 | 0.2 | 0.1 | 0.0 | 0.0 | 2.0 | 3.6 | 0.0 | 0.0 | 0.0 |
| その他の乳製品 | 74 | 7.5 | 11.6 | 0.2 | 0.7 | 0.4 | 0.2 | 0.0 | 0.0 | 1.4 | 1.1 | 0.0 | 0.0 | 0.0 |
| その他の乳類 | 75 | 0.1 | 0.1 | 0.0 | 0.0 | 0.0 | 0.0 | 0.0 | 0.0 | 0.0 | 0.0 | 0.0 | 0.0 | 0.0 |
| 油脂類 | 76-80 | 10.3 | 89.5 | 0.0 | 9.7 | 1.7 | 4.2 | 2.7 | 0.5 | 2.4 | 0.0 | 0.0 | 0.0 | 0.0 |
| バター | 76 | 1.0 | 7.3 | 0.0 | 0.8 | 0.5 | 0.2 | 0.0 | 0.0 | 2.1 | 0.0 | 0.0 | 0.0 | 0.0 |
| マーガリン | 77 | 1.3 | 8.4 | 0.0 | 0.9 | 0.2 | 0.4 | 0.2 | 0.0 | 0.1 | 0.0 | 0.0 | 0.0 | 0.0 |
| 植物性油脂 | 78 | 7.9 | 72.6 | 0.0 | 7.9 | 0.9 | 3.6 | 2.4 | 0.5 | 0.1 | 0.0 | 0.0 | 0.0 | 0.0 |
| 動物性油脂 | 79 | 0.1 | 1.0 | 0.0 | 0.1 | 0.0 | 0.0 | 0.0 | 0.0 | 0.1 | 0.0 | 0.0 | 0.0 | 0.0 |
| その他の油脂 | 80 | 0.0 | 0.1 | 0.0 | 0.0 | 0.0 | 0.0 | 0.0 | 0.0 | 0.0 | 0.0 | 0.0 | 0.0 | 0.0 |
| 菓子類 | 81-85 | 26.7 | 89.5 | 1.6 | 3.1 | 1.2 | 1.1 | 0.4 | 0.1 | 14.0 | 13.7 | 0.5 | 0.1 | 0.3 |
| 和菓子類 | 81 | 11.2 | 34.3 | 0.7 | 0.4 | 0.1 | 0.1 | 0.1 | 0.0 | 2.5 | 7.1 | 0.2 | 0.0 | 0.2 |
| ケーキ・ペストリー類 | 82 | 6.5 | 22.3 | 0.5 | 1.1 | 0.4 | 0.4 | 0.1 | 0.0 | 7.8 | 2.7 | 0.1 | 0.0 | 0.0 |
| ビスケット類 | 83 | 2.0 | 9.8 | 0.1 | 0.5 | 0.2 | 0.2 | 0.0 | 0.0 | 0.8 | 1.3 | 0.0 | 0.0 | 0.0 |
| キャンディー類 | 84 | 0.3 | 1.0 | 0.0 | 0.0 | 0.0 | 0.0 | 0.0 | 0.0 | 0.0 | 0.2 | 0.0 | 0.0 | 0.0 |
| その他の菓子類 | 85 | 6.8 | 22.1 | 0.4 | 1.2 | 0.5 | 0.4 | 0.1 | 0.0 | 2.9 | 2.5 | 0.1 | 0.0 | 0.1 |
| 嗜好飲料類 | 86-91 | 605.0 | 80.4 | 0.9 | 0.1 | 0.0 | 0.0 | 0.0 | 0.0 | 0.0 | 7.7 | 0.0 | 0.0 | 0.0 |
| アルコール飲料 | 86-88 | 101.0 | 57.3 | 0.2 | 0.0 | 0.0 | 0.0 | 0.0 | 0.0 | 0.0 | 2.9 | 0.0 | 0.0 | 0.0 |
| 日本酒 | 86 | 10.3 | 11.2 | 0.0 | 0.0 | 0.0 | 0.0 | 0.0 | 0.0 | 0.0 | 0.5 | 0.0 | 0.0 | 0.0 |
| ビール | 87 | 63.3 | 25.8 | 0.1 | 0.0 | 0.0 | 0.0 | 0.0 | 0.0 | 0.0 | 2.0 | 0.0 | 0.0 | 0.0 |
| 洋酒・その他 | 88 | 27.5 | 20.3 | 0.0 | 0.0 | 0.0 | 0.0 | 0.0 | 0.0 | 0.0 | 0.4 | 0.0 | 0.0 | 0.0 |
| その他の嗜好飲料 | 89-91 | 504.0 | 23.1 | 0.7 | 0.1 | 0.0 | 0.0 | 0.0 | 0.0 | 0.0 | 4.8 | 0.0 | 0.0 | 0.0 |
| 茶 | 89 | 260.4 | 3.7 | 0.4 | 0.0 | 0.0 | 0.0 | 0.0 | 0.0 | 0.0 | 0.4 | 0.0 | 0.0 | 0.0 |
| コーヒー・ココア | 90 | 135.7 | 10.9 | 0.4 | 0.1 | 0.0 | 0.0 | 0.0 | 0.0 | 0.0 | 2.2 | 0.0 | 0.0 | 0.0 |
| その他の嗜好飲料 | 91 | 107.9 | 8.5 | 0.0 | 0.0 | 0.0 | 0.0 | 0.0 | 0.0 | 0.0 | 2.1 | 0.0 | 0.0 | 0.0 |
| 調味料・香辛料類 | 92-98 | 88.7 | 104.6 | 3.7 | 4.9 | 0.8 | 1.7 | 0.9 | 0.2 | 4.5 | 10.7 | 0.7 | 0.1 | 0.6 |
| 調味料 | 92-97 | 88.3 | 103.7 | 3.7 | 4.9 | 0.8 | 1.7 | 0.9 | 0.2 | 4.4 | 10.6 | 0.7 | 0.1 | 0.6 |
| ソース | 92 | 1.7 | 2.2 | 0.0 | 0.0 | 0.0 | 0.0 | 0.0 | 0.0 | 0.0 | 0.5 | 0.0 | 0.0 | 0.0 |
| しょうゆ | 93 | 13.1 | 9.1 | 1.0 | 0.0 | 0.0 | 0.0 | 0.0 | 0.0 | 0.0 | 1.3 | 0.0 | 0.0 | 0.0 |
| 塩 | 94 | 1.3 | 0.0 | 0.0 | 0.0 | 0.0 | 0.0 | 0.0 | 0.0 | 0.0 | 0.0 | 0.0 | 0.0 | 0.0 |
| マヨネーズ | 95 | 2.8 | 17.1 | 0.1 | 1.8 | 0.2 | 0.9 | 0.4 | 0.1 | 3.4 | 0.1 | 0.0 | 0.0 | 0.0 |
| 味噌 | 96 | 10.6 | 20.2 | 1.3 | 0.6 | 0.1 | 0.1 | 0.3 | 0.1 | 0.0 | 2.4 | 0.5 | 0.1 | 0.4 |
| その他の調味料 | 97 | 58.9 | 55.0 | 1.3 | 2.4 | 0.5 | 0.7 | 0.2 | 0.0 | 1.1 | 6.3 | 0.2 | 0.1 | 0.1 |
| 香辛料・その他 | 98 | 0.4 | 0.9 | 0.0 | 0.0 | 0.0 | 0.0 | 0.0 | 0.0 | 0.0 | 0.1 | 0.0 | 0.0 | 0.0 |

| ビタミンA | ビタミンD | ビタミンE | ビタミンK | ビタミンB ₁ | ビタミンB ₂ | ナイアシン | ビタミンB ₆ | ビタミンB ₁₂ | 葉酸 | パントテン酸 | ビタミンC | ナトリウム | 食塩 相当量 | カリウム | カルシウム | マグネシウム | リン | 鉄 | 亜鉛 | 銅 |
|-------|-------|-------|-------|--------------------|--------------------|-------|--------------------|---------------------|------|--------|-------|---------|-----------|-------|-------|--------|-------|-----|-----|------|
| μgRE | μg | mg | μg | mg | mg | mgNE | mg | μg | μg | mg | mg | mg | g | mg | mg | mg | mg | mg | mg | mg |
| 19.8 | 5.8 | 0.9 | 0.4 | 0.07 | 0.12 | 4.0 | 0.17 | 4.3 | 8.5 | 0.45 | 0.9 | 289.3 | 0.7 | 196.7 | 39.4 | 22.8 | 159.1 | 0.7 | 0.7 | 0.10 |
| 13.6 | 3.0 | 0.6 | 0.1 | 0.04 | 0.07 | 2.6 | 0.12 | 2.8 | 4.9 | 0.31 | 0.3 | 52.8 | 0.1 | 132.1 | 13.1 | 13.9 | 93.3 | 0.4 | 0.5 | 0.07 |
| 1.6 | 0.9 | 0.1 | 0.1 | 0.01 | 0.02 | 0.7 | 0.03 | 1.1 | 1.3 | 0.07 | 0.0 | 11.6 | 0.0 | 26.2 | 2.9 | 2.6 | 20.0 | 0.1 | 0.1 | 0.01 |
| 1.0 | 1.1 | 0.1 | 0.0 | 0.01 | 0.01 | 0.3 | 0.02 | 0.2 | 0.6 | 0.07 | 0.1 | 2.6 | 0.0 | 17.4 | 0.6 | 1.4 | 12.3 | 0.0 | 0.0 | 0.00 |
| 2.3 | 0.3 | 0.1 | 0.0 | 0.00 | 0.01 | 0.1 | 0.01 | 0.1 | 0.3 | 0.03 | 0.0 | 4.3 | 0.0 | 16.5 | 1.6 | 1.3 | 10.3 | 0.0 | 0.0 | 0.00 |
| 0.9 | 0.2 | 0.0 | 0.0 | 0.00 | 0.00 | 0.6 | 0.03 | 0.2 | 0.2 | 0.02 | 0.0 | 2.0 | 0.0 | 17.2 | 0.2 | 1.6 | 12.5 | 0.1 | 0.0 | 0.00 |
| 6.8 | 0.5 | 0.1 | 0.0 | 0.01 | 0.02 | 0.5 | 0.02 | 0.3 | 0.6 | 0.06 | 0.1 | 6.0 | 0.0 | 27.3 | 3.1 | 2.1 | 14.9 | 0.1 | 0.1 | 0.01 |
| 0.6 | 0.0 | 0.0 | 0.0 | 0.00 | 0.00 | 0.0 | 0.00 | 0.6 | 1.1 | 0.01 | 0.0 | 7.3 | 0.0 | 5.3 | 1.1 | 1.1 | 3.9 | 0.1 | 0.1 | 0.01 |
| 0.4 | 0.0 | 0.1 | 0.0 | 0.00 | 0.00 | 0.1 | 0.01 | 0.2 | 0.2 | 0.02 | 0.0 | 10.9 | 0.0 | 9.6 | 0.6 | 2.1 | 8.3 | 0.0 | 0.1 | 0.02 |
| 0.1 | 0.0 | 0.1 | 0.0 | 0.00 | 0.00 | 0.1 | 0.00 | 0.1 | 0.7 | 0.02 | 0.0 | 8.0 | 0.0 | 12.6 | 3.0 | 1.7 | 11.2 | 0.0 | 0.1 | 0.02 |
| 6.1 | 2.8 | 0.3 | 0.3 | 0.03 | 0.05 | 1.4 | 0.06 | 1.5 | 3.5 | 0.15 | 0.6 | 236.5 | 0.6 | 64.6 | 26.3 | 8.9 | 65.7 | 0.3 | 0.2 | 0.03 |
| 5.6 | 2.5 | 0.2 | 0.0 | 0.02 | 0.04 | 1.1 | 0.05 | 1.2 | 2.7 | 0.14 | 0.6 | 133.9 | 0.3 | 48.2 | 17.0 | 6.4 | 48.6 | 0.2 | 0.2 | 0.02 |
| 0.2 | 0.1 | 0.1 | 0.2 | 0.00 | 0.00 | 0.2 | 0.01 | 0.2 | 0.2 | 0.01 | 0.0 | 8.7 | 0.0 | 4.7 | 2.5 | 0.6 | 4.6 | 0.1 | 0.0 | 0.00 |
| 0.2 | 0.0 | 0.0 | 0.0 | 0.00 | 0.00 | 0.0 | 0.00 | 0.0 | 0.2 | 0.00 | 0.0 | 4.4 | 0.0 | 1.3 | 1.7 | 0.2 | 1.8 | 0.0 | 0.0 | 0.00 |
| 0.2 | 0.1 | 0.0 | 0.0 | 0.00 | 0.01 | 0.1 | 0.00 | 0.1 | 0.5 | 0.01 | 0.0 | 83.9 | 0.2 | 10.0 | 4.5 | 1.6 | 9.4 | 0.1 | 0.0 | 0.01 |
| 0.0 | 0.0 | 0.0 | 0.0 | 0.00 | 0.00 | 0.0 | 0.00 | 0.0 | 0.0 | 0.00 | 0.0 | 5.5 | 0.0 | 0.5 | 0.7 | 0.1 | 1.3 | 0.0 | 0.0 | 0.00 |
| 52.7 | 0.2 | 0.2 | 9.7 | 0.25 | 0.13 | 3.5 | 0.20 | 0.7 | 7.5 | 0.67 | 4.2 | 135.6 | 0.3 | 158.1 | 4.8 | 13.4 | 119.4 | 0.7 | 1.7 | 0.05 |
| 2.2 | 0.2 | 0.2 | 2.3 | 0.23 | 0.09 | 2.3 | 0.13 | 0.4 | 1.2 | 0.38 | 3.8 | 124.2 | 0.3 | 113.3 | 3.1 | 9.0 | 88.1 | 0.5 | 1.3 | 0.04 |
| 0.5 | 0.0 | 0.0 | 0.9 | 0.01 | 0.02 | 0.4 | 0.03 | 0.2 | 0.6 | 0.08 | 0.1 | 5.4 | 0.0 | 21.3 | 0.6 | 1.7 | 13.8 | 0.2 | 0.5 | 0.01 |
| 1.5 | 0.1 | 0.1 | 1.0 | 0.17 | 0.05 | 1.3 | 0.08 | 0.1 | 0.4 | 0.22 | 0.4 | 10.0 | 0.0 | 63.2 | 1.4 | 5.2 | 42.8 | 0.2 | 0.7 | 0.02 |
| 0.2 | 0.1 | 0.0 | 0.3 | 0.06 | 0.02 | 0.6 | 0.02 | 0.1 | 0.2 | 0.09 | 3.3 | 108.7 | 0.3 | 28.0 | 1.0 | 2.1 | 31.2 | 0.1 | 0.2 | 0.01 |
| 0.0 | 0.0 | 0.0 | 0.0 | 0.00 | 0.00 | 0.0 | 0.00 | 0.0 | 0.0 | 0.00 | 0.0 | 0.2 | 0.0 | 0.7 | 0.0 | 0.1 | 0.4 | 0.0 | 0.0 | 0.00 |
| 7.1 | 0.0 | 0.0 | 7.2 | 0.01 | 0.03 | 1.1 | 0.06 | 0.1 | 1.5 | 0.25 | 0.3 | 10.8 | 0.0 | 43.1 | 1.6 | 4.3 | 29.1 | 0.1 | 0.3 | 0.01 |
| 7.1 | 0.0 | 0.0 | 7.2 | 0.01 | 0.03 | 1.1 | 0.06 | 0.1 | 1.5 | 0.25 | 0.3 | 10.8 | 0.0 | 43.0 | 1.6 | 4.3 | 29.0 | 0.1 | 0.3 | 0.01 |
| 0.0 | 0.0 | 0.0 | 0.0 | 0.00 | 0.00 | 0.0 | 0.00 | 0.0 | 0.0 | 0.00 | 0.0 | 0.0 | 0.0 | 0.1 | 0.0 | 0.0 | 0.1 | 0.0 | 0.0 | 0.00 |
| 43.3 | 0.0 | 0.0 | 0.1 | 0.00 | 0.01 | 0.0 | 0.00 | 0.2 | 4.7 | 0.03 | 0.1 | 0.5 | 0.0 | 1.7 | 0.2 | 0.2 | 2.1 | 0.1 | 0.1 | 0.00 |
| 0.0 | 0.0 | 0.0 | 0.0 | 0.00 | 0.00 | 0.0 | 0.00 | 0.0 | 0.0 | 0.00 | 0.0 | 0.1 | 0.0 | 0.1 | 0.0 | 0.0 | 0.1 | 0.0 | 0.0 | 0.00 |
| 0.0 | 0.0 | 0.0 | 0.0 | 0.00 | 0.00 | 0.0 | 0.00 | 0.0 | 0.0 | 0.00 | 0.0 | 0.0 | 0.0 | 0.1 | 0.0 | 0.0 | 0.1 | 0.0 | 0.0 | 0.00 |
| 0.0 | 0.0 | 0.0 | 0.0 | 0.00 | 0.00 | 0.0 | 0.00 | 0.0 | 0.0 | 0.00 | 0.0 | 0.1 | 0.0 | 0.0 | 0.0 | 0.0 | 0.1 | 0.0 | 0.0 | 0.00 |
| 48.2 | 0.6 | 0.3 | 4.1 | 0.02 | 0.14 | 0.0 | 0.02 | 0.3 | 12.1 | 0.46 | 0.0 | 45.8 | 0.1 | 43.8 | 17.3 | 3.7 | 60.9 | 0.6 | 0.4 | 0.03 |
| 42.9 | 0.2 | 0.1 | 1.8 | 0.05 | 0.19 | 0.1 | 0.03 | 0.4 | 6.2 | 0.61 | 0.9 | 86.3 | 0.2 | 183.1 | 150.8 | 14.6 | 130.8 | 0.0 | 0.6 | 0.01 |
| 42.9 | 0.2 | 0.1 | 1.8 | 0.05 | 0.19 | 0.1 | 0.03 | 0.4 | 6.2 | 0.61 | 0.9 | 86.2 | 0.2 | 183.0 | 150.8 | 14.6 | 130.8 | 0.0 | 0.6 | 0.01 |
| 29.3 | 0.2 | 0.1 | 1.5 | 0.03 | 0.13 | 0.1 | 0.03 | 0.3 | 3.7 | 0.45 | 0.7 | 35.2 | 0.1 | 126.5 | 92.0 | 8.5 | 76.4 | 0.0 | 0.3 | 0.01 |
| 7.2 | 0.0 | 0.0 | 0.1 | 0.00 | 0.01 | 0.0 | 0.00 | 0.1 | 0.7 | 0.01 | 0.0 | 29.6 | 0.1 | 1.8 | 17.5 | 0.6 | 19.1 | 0.0 | 0.1 | 0.00 |
| 3.8 | 0.0 | 0.0 | 0.1 | 0.01 | 0.04 | 0.0 | 0.01 | 0.1 | 1.6 | 0.12 | 0.1 | 15.4 | 0.0 | 44.4 | 34.2 | 4.7 | 27.7 | 0.0 | 0.1 | 0.00 |
| 2.5 | 0.0 | 0.0 | 0.1 | 0.00 | 0.01 | 0.0 | 0.00 | 0.0 | 0.1 | 0.03 | 0.1 | 6.0 | 0.0 | 10.3 | 7.2 | 0.8 | 7.6 | 0.0 | 0.0 | 0.00 |
| 0.0 | 0.0 | 0.0 | 0.0 | 0.00 | 0.00 | 0.0 | 0.00 | 0.0 | 0.0 | 0.00 | 0.0 | 0.0 | 0.0 | 0.0 | 0.0 | 0.0 | 0.0 | 0.0 | 0.0 | 0.00 |
| 5.7 | 0.0 | 1.2 | 12.6 | 0.00 | 0.00 | 0.0 | 0.00 | 0.0 | 0.0 | 0.00 | 0.0 | 12.5 | 0.0 | 0.5 | 0.3 | 0.0 | 0.3 | 0.0 | 0.0 | 0.00 |
| 5.2 | 0.0 | 0.0 | 0.2 | 0.00 | 0.00 | 0.0 | 0.00 | 0.0 | 0.0 | 0.00 | 0.0 | 6.9 | 0.0 | 0.3 | 0.1 | 0.0 | 0.1 | 0.0 | 0.0 | 0.00 |
| 0.4 | 0.0 | 0.2 | 0.9 | 0.00 | 0.00 | 0.0 | 0.00 | 0.0 | 0.0 | 0.00 | 0.0 | 5.6 | 0.0 | 0.2 | 0.1 | 0.0 | 0.1 | 0.0 | 0.0 | 0.00 |
| 0.1 | 0.0 | 0.9 | 11.5 | 0.00 | 0.00 | 0.0 | 0.00 | 0.0 | 0.0 | 0.00 | 0.0 | 0.0 | 0.0 | 0.0 | 0.0 | 0.0 | 0.0 | 0.0 | 0.0 | 0.00 |
| 0.0 | 0.0 | 0.0 | 0.0 | 0.00 | 0.00 | 0.0 | 0.00 | 0.0 | 0.0 | 0.00 | 0.0 | 0.0 | 0.0 | 0.0 | 0.0 | 0.0 | 0.0 | 0.0 | 0.0 | 0.00 |
| 0.0 | 0.0 | 0.0 | 0.0 | 0.00 | 0.00 | 0.0 | 0.00 | 0.0 | 0.0 | 0.00 | 0.0 | 0.0 | 0.0 | 0.0 | 0.0 | 0.0 | 0.0 | 0.0 | 0.0 | 0.00 |
| 13.5 | 0.1 | 0.3 | 1.3 | 0.02 | 0.03 | 0.2 | 0.01 | 0.0 | 4.4 | 0.15 | 0.4 | 52.7 | 0.1 | 47.8 | 13.5 | 5.4 | 25.0 | 0.2 | 0.2 | 0.03 |
| 0.8 | 0.0 | 0.0 | 0.5 | 0.01 | 0.01 | 0.1 | 0.01 | 0.0 | 1.4 | 0.05 | 0.1 | 25.9 | 0.1 | 13.7 | 2.2 | 2.0 | 8.5 | 0.1 | 0.1 | 0.02 |
| 8.1 | 0.0 | 0.1 | 0.5 | 0.00 | 0.01 | 0.0 | 0.00 | 0.0 | 1.3 | 0.04 | 0.0 | 13.1 | 0.0 | 6.9 | 3.0 | 0.6 | 6.6 | 0.0 | 0.0 | 0.00 |
| 1.8 | 0.0 | 0.0 | 0.1 | 0.00 | 0.00 | 0.0 | 0.00 | 0.0 | 0.2 | 0.01 | 0.0 | 5.4 | 0.0 | 2.2 | 1.5 | 0.3 | 1.6 | 0.0 | 0.0 | 0.00 |
| 0.1 | 0.0 | 0.0 | 0.0 | 0.00 | 0.00 | 0.0 | 0.00 | 0.0 | 0.0 | 0.00 | 0.0 | 0.1 | 0.0 | 0.1 | 0.1 | 0.0 | 0.1 | 0.0 | 0.0 | 0.00 |
| 2.7 | 0.0 | 0.1 | 0.2 | 0.01 | 0.01 | 0.1 | 0.00 | 0.0 | 1.4 | 0.05 | 0.2 | 8.2 | 0.0 | 24.8 | 6.7 | 2.5 | 8.3 | 0.1 | 0.0 | 0.01 |
| 0.5 | 0.0 | 0.0 | 1.8 | 0.00 | 0.13 | 1.7 | 0.05 | 0.0 | 36.6 | 0.14 | 10.9 | 21.7 | 0.1 | 164.0 | 17.7 | 16.1 | 24.3 | 0.4 | 0.1 | 0.03 |
| 0.0 | 0.0 | 0.0 | 0.0 | 0.00 | 0.01 | 0.3 | 0.02 | 0.0 | 3.3 | 0.06 | 0.0 | 2.1 | 0.0 | 16.6 | 2.8 | 3.6 | 7.9 | 0.0 | 0.0 | 0.00 |
| 0.0 | 0.0 | 0.0 | 0.0 | 0.00 | 0.00 | 0.0 | 0.01 | 0.0 | 0.0 | 0.00 | 0.0 | 0.2 | 0.0 | 0.5 | 0.3 | 0.1 | 0.7 | 0.0 | 0.0 | 0.00 |
| 0.0 | 0.0 | 0.0 | 0.0 | 0.00 | 0.01 | 0.3 | 0.02 | 0.0 | 3.3 | 0.06 | 0.0 | 1.2 | 0.0 | 13.5 | 2.3 | 3.2 | 6.8 | 0.0 | 0.0 | 0.00 |
| 0.0 | 0.0 | 0.0 | 0.0 | 0.00 | 0.00 | 0.0 | 0.00 | 0.0 | 0.0 | 0.00 | 0.0 | 0.7 | 0.0 | 2.5 | 0.2 | 0.2 | 0.3 | 0.0 | 0.0 | 0.00 |
| 0.5 | 0.0 | 0.0 | 1.8 | 0.00 | 0.12 | 1.4 | 0.02 | 0.0 | 33.3 | 0.09 | 10.9 | 19.6 | 0.0 | 147.5 | 14.9 | 12.5 | 16.4 | 0.4 | 0.1 | 0.03 |
| 0.4 | 0.0 | 0.0 | 1.8 | 0.00 | 0.10 | 0.4 | 0.02 | 0.0 | 33.2 | 0.07 | 10.9 | 6.3 | 0.0 | 62.4 | 7.2 | 4.1 | 4.8 | 0.4 | 0.0 | 0.02 |
| 0.0 | 0.0 | 0.0 | 0.0 | 0.00 | 0.01 | 0.9 | 0.00 | 0.0 | 0.1 | 0.02 | 0.0 | 5.4 | 0.0 | 78.3 | 5.6 | 8.3 | 10.1 | 0.1 | 0.0 | 0.00 |
| 0.0 | 0.0 | 0.0 | 0.0 | 0.00 | 0.00 | 0.0 | 0.00 | 0.0 | 0.0 | 0.00 | 0.0 | 7.9 | 0.0 | 6.8 | 2.1 | 0.1 | 1.6 | 0.0 | 0.1 | 0.00 |
| 4.7 | 0.0 | 0.5 | 5.5 | 0.04 | 0.08 | 0.9 | 0.06 | 0.1 | 14.0 | 0.17 | 0.6 | 2,589.3 | 6.6 | 167.4 | 26.3 | 23.9 | 68.7 | 0.9 | 0.3 | 0.06 |
| 4.6 | 0.0 | 0.5 | 5.4 | 0.04 | 0.08 | 0.9 | 0.06 | 0.1 | 13.6 | 0.17 | 0.5 | 2,582.9 | 6.6 | 165.6 | 25.7 | 23.6 | 68.0 | 0.9 | 0.3 | 0.06 |
| 0.1 | 0.0 | 0.0 | 0.0 | 0.00 | 0.00 | 0.0 | 0.00 | 0.0 | 0.0 | 0.00 | 0.0 | 46.9 | 0.1 | 3.4 | 1.0 | 0.4 | 0.3 | 0.0 | 0.0 | 0.00 |
| 0.0 | 0.0 | 0.0 | 0.0 | 0.01 | 0.02 | 0.2 | 0.02 | 0.0 | 4.1 | 0.06 | 0.0 | 733.6 | 1.9 | 49.3 | 3.6 | 8.1 | 20.9 | 0.2 | 0.1 | 0.00 |
| 0.0 | 0.0 | 0.0 | 0.0 | 0.00 | 0.00 | 0.0 | 0.00 | 0.0 | 0.0 | 0.00 | 0.0 | 489.3 | 1.2 | 1.3 | 0.3 | 0.2 | 0.0 | 0.0 | 0.0 | 0.00 |
| 1.2 | 0.0 | 0.2 | 3.2 | 0.00 | 0.00 | 0.0 | 0.00 | 0.0 | 0.0 | 0.01 | 0.0 | 25.4 | 0.1 | 0.7 | 0.5 | 0.5 | 1.8 | 0.0 | 0.0 | 0.00 |
| 0.0 | 0.0 | 0.1 | 1.1 | 0.00 | 0.01 | 0.1 | 0.01 | 0.0 | 5.8 | 0.01 | 0.0 | 491.4 | 1.2 | 43.1 | 10.6 | 7.6 | 18.1 | 0.4 | 0.1 | 0.04 |
| 3.3 | 0.0 | 0.2 | 1.0 | 0.02 | 0.04 | 0.5 | 0.02 | 0.1 | 3.6 | 0.08 | 0.5 | 796.4 | 2.0 | 67.9 | 9.7 | 6.8 | 26.9 | 0.2 | 0.1 | 0.02 |
| 0.1 | 0.0 | 0.0 | 0.1 | 0.00 | 0.00 | 0.0 | | | | | | | | | | | | | | |

第10表 朝、昼、夕別にみた1日の食事状況—朝・昼・夕別、食事状況、年齢階級別、人数、

< 朝 >

| | | 総 数 | | 1-6歳 | | 7-14歳 | | 15-19歳 | | 20-29歳 | | 30-39歳 | | 40-49歳 | | 50-59歳 | | 60-69歳 | | 70歳以上 | | (再掲) 12-14歳 | (再掲) 15-17歳 |
|----|-----------|-------|-------|------|-------|-------|-------|--------|-------|--------|-------|--------|-------|--------|-------|--------|-------|--------|-------|-------|-------|----------------|----------------|
| | | 人数 | % | 人数 | % | 人数 | % | 人数 | % | 人数 | % | 人数 | % | 人数 | % | 人数 | % | 人数 | % | 人数 | % | 人数 | % |
| 総数 | 総数 | 7,801 | 100.0 | 374 | 100.0 | 609 | 100.0 | 337 | 100.0 | 557 | 100.0 | 788 | 100.0 | 989 | 100.0 | 961 | 100.0 | 1,408 | 100.0 | 1,778 | 100.0 | 236 | 100.0 |
| | 家庭食 | 6,458 | 82.8 | 324 | 86.6 | 539 | 88.5 | 259 | 76.9 | 353 | 63.4 | 571 | 72.5 | 752 | 76.0 | 751 | 78.1 | 1,262 | 89.6 | 1,647 | 92.6 | 208 | 88.1 |
| | 調理済み食 | 370 | 4.7 | 20 | 5.3 | 32 | 5.3 | 19 | 5.6 | 39 | 7.0 | 48 | 6.1 | 54 | 5.5 | 51 | 5.3 | 52 | 3.7 | 55 | 3.1 | 9 | 3.8 |
| | 外食 | 76 | 1.0 | 0 | 0.0 | 0 | 0.0 | 6 | 1.8 | 10 | 1.8 | 14 | 1.8 | 22 | 2.2 | 8 | 0.8 | 10 | 0.7 | 6 | 0.3 | 0 | 0.0 |
| | 給食 | 4 | 0.1 | 0 | 0.0 | 0 | 0.0 | 0 | 0.0 | 1 | 0.2 | 1 | 0.1 | 0 | 0.0 | 0 | 0.0 | 2 | 0.1 | 0 | 0.0 | 0 | 0.0 |
| | 欠食 | 893 | 11.4 | 30 | 8.0 | 38 | 6.2 | 53 | 15.7 | 154 | 27.6 | 154 | 19.5 | 161 | 16.3 | 151 | 15.7 | 82 | 5.8 | 70 | 3.9 | 19 | 8.1 |
| | 菓子・果物などのみ | 560 | 7.2 | 28 | 7.5 | 32 | 5.3 | 31 | 9.2 | 57 | 10.2 | 86 | 10.9 | 102 | 10.3 | 118 | 12.3 | 56 | 4.0 | 50 | 2.8 | 14 | 5.9 |
| | 錠剤などのみ | 16 | 0.2 | 0 | 0.0 | 0 | 0.0 | 1 | 0.3 | 3 | 0.5 | 3 | 0.4 | 2 | 0.2 | 2 | 0.2 | 1 | 0.1 | 4 | 0.2 | 0 | 0.0 |
| | 何も食べない | 317 | 4.1 | 2 | 0.5 | 6 | 1.0 | 21 | 6.2 | 94 | 16.9 | 65 | 8.2 | 57 | 5.8 | 31 | 3.2 | 25 | 1.8 | 16 | 0.9 | 5 | 2.1 |
| 男性 | 総数 | 3,684 | 100.0 | 197 | 100.0 | 314 | 100.0 | 175 | 100.0 | 273 | 100.0 | 368 | 100.0 | 456 | 100.0 | 455 | 100.0 | 638 | 100.0 | 808 | 100.0 | 124 | 100.0 |
| | 家庭食 | 2,944 | 79.9 | 173 | 87.8 | 282 | 89.8 | 137 | 78.3 | 167 | 61.2 | 233 | 63.3 | 312 | 68.4 | 335 | 73.6 | 559 | 87.6 | 746 | 92.3 | 108 | 87.1 |
| | 調理済み食 | 191 | 5.2 | 12 | 6.1 | 15 | 4.8 | 8 | 4.6 | 18 | 6.6 | 25 | 6.8 | 28 | 6.1 | 31 | 6.8 | 29 | 4.5 | 25 | 3.1 | 7 | 5.6 |
| | 外食 | 60 | 1.6 | 0 | 0.0 | 0 | 0.0 | 3 | 1.7 | 5 | 1.8 | 13 | 3.5 | 20 | 4.4 | 8 | 1.8 | 7 | 1.1 | 4 | 0.5 | 0 | 0.0 |
| | 給食 | 2 | 0.1 | 0 | 0.0 | 0 | 0.0 | 0 | 0.0 | 1 | 0.4 | 0 | 0.0 | 0 | 0.0 | 0 | 0.0 | 1 | 0.2 | 0 | 0.0 | 0 | 0.0 |
| | 欠食 | 487 | 13.2 | 12 | 6.1 | 17 | 5.4 | 27 | 15.4 | 82 | 30.0 | 97 | 26.4 | 96 | 21.1 | 81 | 17.8 | 42 | 6.6 | 33 | 4.1 | 9 | 7.3 |
| | 菓子・果物などのみ | 276 | 7.5 | 11 | 5.6 | 13 | 4.1 | 15 | 8.6 | 23 | 8.4 | 46 | 12.5 | 55 | 12.1 | 59 | 13.0 | 30 | 4.7 | 24 | 3.0 | 5 | 4.0 |
| | 錠剤などのみ | 12 | 0.3 | 0 | 0.0 | 0 | 0.0 | 1 | 0.6 | 2 | 0.7 | 3 | 0.8 | 2 | 0.4 | 1 | 0.2 | 1 | 0.2 | 2 | 0.2 | 0 | 0.0 |
| | 何も食べない | 199 | 5.4 | 1 | 0.5 | 4 | 1.3 | 11 | 6.3 | 57 | 20.9 | 48 | 13.0 | 39 | 8.6 | 21 | 4.6 | 11 | 1.7 | 7 | 0.9 | 4 | 3.2 |
| 女性 | 総数 | 4,117 | 100.0 | 177 | 100.0 | 295 | 100.0 | 162 | 100.0 | 284 | 100.0 | 420 | 100.0 | 533 | 100.0 | 506 | 100.0 | 770 | 100.0 | 970 | 100.0 | 112 | 100.0 |
| | 家庭食 | 3,514 | 85.4 | 151 | 85.3 | 257 | 87.1 | 122 | 75.3 | 186 | 65.5 | 338 | 80.5 | 440 | 82.6 | 416 | 82.2 | 703 | 91.3 | 901 | 92.9 | 100 | 89.3 |
| | 調理済み食 | 179 | 4.3 | 8 | 4.5 | 17 | 5.8 | 11 | 6.8 | 21 | 7.4 | 23 | 5.5 | 26 | 4.9 | 20 | 4.0 | 23 | 3.0 | 30 | 3.1 | 2 | 1.8 |
| | 外食 | 16 | 0.4 | 0 | 0.0 | 0 | 0.0 | 3 | 1.9 | 5 | 1.8 | 1 | 0.2 | 2 | 0.4 | 0 | 0.0 | 3 | 0.4 | 2 | 0.2 | 0 | 0.0 |
| | 給食 | 2 | 0.0 | 0 | 0.0 | 0 | 0.0 | 0 | 0.0 | 0 | 0.0 | 1 | 0.2 | 0 | 0.0 | 0 | 0.0 | 1 | 0.1 | 0 | 0.0 | 0 | 0.0 |
| | 欠食 | 406 | 9.9 | 18 | 10.2 | 21 | 7.1 | 26 | 16.0 | 72 | 25.4 | 57 | 13.6 | 65 | 12.2 | 70 | 13.8 | 40 | 5.2 | 37 | 3.8 | 10 | 8.9 |
| | 菓子・果物などのみ | 284 | 6.9 | 17 | 9.6 | 19 | 6.4 | 16 | 9.9 | 34 | 12.0 | 40 | 9.5 | 47 | 8.8 | 59 | 11.7 | 26 | 3.4 | 26 | 2.7 | 9 | 8.0 |
| | 錠剤などのみ | 4 | 0.1 | 0 | 0.0 | 0 | 0.0 | 0 | 0.0 | 1 | 0.4 | 0 | 0.0 | 0 | 0.0 | 1 | 0.2 | 0 | 0.0 | 2 | 0.2 | 0 | 0.0 |
| | 何も食べない | 118 | 2.9 | 1 | 0.6 | 2 | 0.7 | 10 | 6.2 | 37 | 13.0 | 17 | 4.0 | 18 | 3.4 | 10 | 2.0 | 14 | 1.8 | 9 | 0.9 | 1 | 0.9 |

(25年)

< 昼 >

| | | 総 数 | | 1-6歳 | | 7-14歳 | | 15-19歳 | | 20-29歳 | | 30-39歳 | | 40-49歳 | | 50-59歳 | | 60-69歳 | | 70歳以上 | | (再掲) 12-14歳 | (再掲) 15-17歳 |
|----|-----------|-------|-------|------|-------|-------|-------|--------|-------|--------|-------|--------|-------|--------|-------|--------|-------|--------|-------|-------|-------|----------------|----------------|
| | | 人数 | % | 人数 | % | 人数 | % | 人数 | % | 人数 | % | 人数 | % | 人数 | % | 人数 | % | 人数 | % | 人数 | % | 人数 | % |
| 総数 | 総数 | 7,801 | 100.0 | 374 | 100.0 | 609 | 100.0 | 337 | 100.0 | 557 | 100.0 | 788 | 100.0 | 989 | 100.0 | 961 | 100.0 | 1,408 | 100.0 | 1,778 | 100.0 | 236 | 100.0 |
| | 家庭食 | 4,508 | 57.8 | 139 | 37.2 | 95 | 15.6 | 239 | 70.9 | 260 | 46.7 | 410 | 52.0 | 541 | 54.7 | 522 | 54.3 | 961 | 68.3 | 1,341 | 75.4 | 61 | 25.8 |
| | 調理済み食 | 682 | 8.7 | 12 | 3.2 | 6 | 1.0 | 17 | 5.0 | 52 | 9.3 | 65 | 8.2 | 81 | 8.2 | 93 | 9.7 | 137 | 9.7 | 219 | 12.3 | 2 | 0.8 |
| | 外食 | 1,199 | 15.4 | 14 | 3.7 | 9 | 1.5 | 38 | 11.3 | 149 | 26.8 | 189 | 24.0 | 219 | 22.1 | 215 | 22.4 | 217 | 15.4 | 149 | 8.4 | 2 | 0.8 |
| | 給食 | 1,154 | 14.8 | 208 | 55.6 | 497 | 81.6 | 38 | 11.3 | 65 | 11.7 | 88 | 11.2 | 106 | 10.7 | 90 | 9.4 | 54 | 3.8 | 8 | 0.4 | 170 | 72.0 |
| | 欠食 | 258 | 3.3 | 1 | 0.3 | 2 | 0.3 | 5 | 1.5 | 31 | 5.6 | 36 | 4.6 | 42 | 4.2 | 41 | 4.3 | 39 | 2.8 | 61 | 3.4 | 1 | 0.4 |
| | 菓子・果物などのみ | 134 | 1.7 | 0 | 0.0 | 0 | 0.0 | 2 | 0.6 | 10 | 1.8 | 16 | 2.0 | 18 | 1.8 | 20 | 2.1 | 22 | 1.6 | 46 | 2.6 | 0 | 0.0 |
| | 錠剤などのみ | 5 | 0.1 | 0 | 0.0 | 0 | 0.0 | 0 | 0.0 | 2 | 0.4 | 1 | 0.1 | 1 | 0.1 | 1 | 0.1 | 0 | 0.0 | 0 | 0.0 | 0 | 0.0 |
| | 何も食べない | 119 | 1.5 | 1 | 0.3 | 2 | 0.3 | 3 | 0.9 | 19 | 3.4 | 19 | 2.4 | 23 | 2.3 | 20 | 2.1 | 17 | 1.2 | 15 | 0.8 | 1 | 0.4 |
| 男性 | 総数 | 3,684 | 100.0 | 197 | 100.0 | 314 | 100.0 | 175 | 100.0 | 273 | 100.0 | 368 | 100.0 | 456 | 100.0 | 455 | 100.0 | 638 | 100.0 | 808 | 100.0 | 124 | 100.0 |
| | 家庭食 | 1,876 | 50.9 | 74 | 37.6 | 47 | 15.0 | 115 | 65.7 | 113 | 41.4 | 150 | 40.8 | 195 | 42.8 | 196 | 43.1 | 391 | 61.3 | 595 | 73.6 | 33 | 26.6 |
| | 調理済み食 | 295 | 8.0 | 7 | 3.6 | 2 | 0.6 | 11 | 6.3 | 25 | 9.2 | 23 | 6.3 | 31 | 6.8 | 38 | 8.4 | 56 | 8.8 | 102 | 12.6 | 1 | 0.8 |
| | 外食 | 768 | 20.8 | 9 | 4.6 | 4 | 1.3 | 23 | 13.1 | 89 | 32.6 | 127 | 34.5 | 146 | 32.0 | 146 | 32.1 | 144 | 22.6 | 80 | 9.9 | 1 | 0.8 |
| | 給食 | 634 | 17.2 | 106 | 53.8 | 260 | 82.8 | 24 | 13.7 | 33 | 12.1 | 54 | 14.7 | 66 | 14.5 | 52 | 11.4 | 35 | 5.5 | 4 | 0.5 | 89 | 71.8 |
| | 欠食 | 111 | 3.0 | 1 | 0.5 | 1 | 0.3 | 2 | 1.1 | 13 | 4.8 | 14 | 3.8 | 18 | 3.9 | 23 | 5.1 | 12 | 1.9 | 27 | 3.3 | 0 | 0.0 |
| | 菓子・果物などのみ | 46 | 1.2 | 0 | 0.0 | 0 | 0.0 | 0 | 0.0 | 3 | 1.1 | 7 | 1.9 | 5 | 1.1 | 8 | 1.8 | 3 | 0.5 | 20 | 2.5 | 0 | 0.0 |
| | 錠剤などのみ | 2 | 0.1 | 0 | 0.0 | 0 | 0.0 | 0 | 0.0 | 0 | 0.0 | 0 | 0.0 | 1 | 0.2 | 1 | 0.2 | 0 | 0.0 | 0 | 0.0 | 0 | 0.0 |
| | 何も食べない | 63 | 1.7 | 1 | 0.5 | 1 | 0.3 | 2 | 1.1 | 10 | 3.7 | 7 | 1.9 | 12 | 2.6 | 14 | 3.1 | 9 | 1.4 | 7 | 0.9 | 0 | 0.0 |
| 女性 | 総数 | 4,117 | 100.0 | 177 | 100.0 | 295 | 100.0 | 162 | 100.0 | 284 | 100.0 | 420 | 100.0 | 533 | 100.0 | 506 | 100.0 | 770 | 100.0 | 970 | 100.0 | 112 | 100.0 |
| | 家庭食 | 2,632 | 63.9 | 65 | 36.7 | 48 | 16.3 | 124 | 76.5 | 147 | 51.8 | 260 | 61.9 | 346 | 64.9 | 326 | 64.4 | 570 | 74.0 | 746 | 76.9 | 28 | 25.0 |
| | 調理済み食 | 387 | 9.4 | 5 | 2.8 | 4 | 1.4 | 6 | 3.7 | 27 | 9.5 | 42 | 10.0 | 50 | 9.4 | 55 | 10.9 | 81 | 10.5 | 117 | 12.1 | 1 | 0.9 |
| | 外食 | 431 | 10.5 | 5 | 2.8 | 5 | 1.7 | 15 | 9.3 | 60 | 21.1 | 62 | 14.8 | 73 | 13.7 | 69 | 13.6 | 73 | 9.5 | 69 | 7.1 | 1 | 0.9 |
| | 給食 | 520 | 12.6 | 102 | 57.6 | 237 | 80.3 | 14 | 8.6 | 32 | 11.3 | 34 | 8.1 | 40 | 7.5 | 38 | 7.5 | 19 | 2.5 | 4 | 0.4 | 81 | 72.3 |
| | 欠食 | 147 | 3.6 | 0 | 0.0 | 1 | 0.3 | 3 | 1.9 | 18 | 6.3 | 22 | 5.2 | 24 | 4.5 | 18 | 3.6 | 27 | 3.5 | 34 | 3.5 | 1 | 0.9 |
| | 菓子・果物などのみ | 88 | 2.1 | 0 | 0.0 | 0 | 0.0 | 2 | 1.2 | 7 | 2.5 | 9 | 2.1 | 13 | 2.4 | 12 | 2.4 | 19 | 2.5 | 26 | 2.7 | 0 | 0.0 |
| | 錠剤などのみ | 3 | 0.1 | 0 | 0.0 | 0 | 0.0 | 0 | 0.0 | 2 | 0.7 | 1 | 0.2 | 0 | 0.0 | 0 | 0.0 | 0 | 0.0 | 0 | 0.0 | 0 | 0.0 |
| | 何も食べない | 56 | 1.4 | 0 | 0.0 | 1 | 0.3 | 1 | 0.6 | 9 | 3.2 | 12 | 2.9 | 11 | 2.1 | 6 | 1.2 | 8 | 1.0 | 8 | 0.8 | 1 | 0.9 |

(25年)

割合－総数・男性・女性， 1 歳以上

<タ>

| | | 総 数 | | 1-6歳 | | 7-14歳 | | 15-19歳 | | 20-29歳 | | 30-39歳 | | 40-49歳 | | 50-59歳 | | 60-69歳 | | 70歳以上 | | (再掲) 12-14歳 | | (再掲) 15-17歳 | |
|----|-----------|-------|-------|------|-------|-------|-------|--------|-------|--------|-------|--------|-------|--------|-------|--------|-------|--------|-------|-------|-------|----------------|-------|----------------|-------|
| | | 人数 | % | 人数 | % | 人数 | % | 人数 | % | 人数 | % | 人数 | % | 人数 | % | 人数 | % | 人数 | % | 人数 | % | 人数 | % | 人数 | % |
| 総数 | 総数 | 7,801 | 100.0 | 374 | 100.0 | 609 | 100.0 | 337 | 100.0 | 557 | 100.0 | 788 | 100.0 | 989 | 100.0 | 961 | 100.0 | 1,408 | 100.0 | 1,778 | 100.0 | 236 | 100.0 | 214 | 100.0 |
| | 家庭食 | 7,087 | 90.8 | 357 | 95.5 | 580 | 95.2 | 299 | 88.7 | 466 | 83.7 | 694 | 88.1 | 888 | 89.8 | 870 | 90.5 | 1,285 | 91.3 | 1,648 | 92.7 | 228 | 96.6 | 197 | 92.1 |
| | 調理済み食 | 352 | 4.5 | 8 | 2.1 | 16 | 2.6 | 8 | 2.4 | 30 | 5.4 | 39 | 4.9 | 46 | 4.7 | 46 | 4.8 | 67 | 4.8 | 92 | 5.2 | 6 | 2.5 | 6 | 2.8 |
| | 外食 | 284 | 3.6 | 7 | 1.9 | 12 | 2.0 | 24 | 7.1 | 48 | 8.6 | 41 | 5.2 | 41 | 4.1 | 36 | 3.7 | 47 | 3.3 | 28 | 1.6 | 2 | 0.8 | 7 | 3.3 |
| | 給食 | 17 | 0.2 | 2 | 0.5 | 0 | 0.0 | 2 | 0.6 | 1 | 0.2 | 4 | 0.5 | 3 | 0.3 | 2 | 0.2 | 2 | 0.1 | 1 | 0.1 | 0 | 0.0 | 1 | 0.5 |
| | 欠食 | 61 | 0.8 | 0 | 0.0 | 1 | 0.2 | 4 | 1.2 | 12 | 2.2 | 10 | 1.3 | 11 | 1.1 | 7 | 0.7 | 7 | 0.5 | 9 | 0.5 | 0 | 0.0 | 3 | 1.4 |
| | 菓子・果物などのみ | 30 | 0.4 | 0 | 0.0 | 1 | 0.2 | 3 | 0.9 | 5 | 0.9 | 3 | 0.4 | 5 | 0.5 | 2 | 0.2 | 6 | 0.4 | 5 | 0.3 | 0 | 0.0 | 2 | 0.9 |
| | 錠剤などのみ | 1 | 0.0 | 0 | 0.0 | 0 | 0.0 | 0 | 0.0 | 0 | 0.0 | 0 | 0.0 | 0 | 0.0 | 1 | 0.1 | 0 | 0.0 | 0 | 0.0 | 0 | 0.0 | 0 | 0.0 |
| | 何も食べない | 30 | 0.4 | 0 | 0.0 | 0 | 0.0 | 1 | 0.3 | 7 | 1.3 | 7 | 0.9 | 6 | 0.6 | 4 | 0.4 | 1 | 0.1 | 4 | 0.2 | 0 | 0.0 | 1 | 0.5 |
| 男性 | 総数 | 3,684 | 100.0 | 197 | 100.0 | 314 | 100.0 | 175 | 100.0 | 273 | 100.0 | 368 | 100.0 | 456 | 100.0 | 455 | 100.0 | 638 | 100.0 | 808 | 100.0 | 124 | 100.0 | 115 | 100.0 |
| | 家庭食 | 3,283 | 89.1 | 190 | 96.4 | 299 | 95.2 | 153 | 87.4 | 220 | 80.6 | 307 | 83.4 | 401 | 87.9 | 405 | 89.0 | 564 | 88.4 | 744 | 92.1 | 120 | 96.8 | 106 | 92.2 |
| | 調理済み食 | 188 | 5.1 | 3 | 1.5 | 8 | 2.5 | 5 | 2.9 | 18 | 6.6 | 25 | 6.8 | 24 | 5.3 | 21 | 4.6 | 41 | 6.4 | 43 | 5.3 | 3 | 2.4 | 4 | 3.5 |
| | 外食 | 179 | 4.9 | 4 | 2.0 | 6 | 1.9 | 14 | 8.0 | 30 | 11.0 | 28 | 7.6 | 25 | 5.5 | 25 | 5.5 | 30 | 4.7 | 17 | 2.1 | 1 | 0.8 | 4 | 3.5 |
| | 給食 | 11 | 0.3 | 0 | 0.0 | 0 | 0.0 | 1 | 0.6 | 1 | 0.4 | 4 | 1.1 | 2 | 0.4 | 2 | 0.4 | 1 | 0.2 | 0 | 0.0 | 0 | 0.0 | 0 | 0.0 |
| | 欠食 | 23 | 0.6 | 0 | 0.0 | 1 | 0.3 | 2 | 1.1 | 4 | 1.5 | 4 | 1.1 | 4 | 0.9 | 2 | 0.4 | 2 | 0.3 | 4 | 0.5 | 0 | 0.0 | 1 | 0.9 |
| | 菓子・果物などのみ | 14 | 0.4 | 0 | 0.0 | 1 | 0.3 | 2 | 1.1 | 2 | 0.7 | 1 | 0.3 | 2 | 0.4 | 0 | 0.0 | 2 | 0.3 | 4 | 0.5 | 0 | 0.0 | 1 | 0.9 |
| | 錠剤などのみ | 0 | 0.0 | 0 | 0.0 | 0 | 0.0 | 0 | 0.0 | 0 | 0.0 | 0 | 0.0 | 0 | 0.0 | 0 | 0.0 | 0 | 0.0 | 0 | 0.0 | 0 | 0.0 | 0 | 0.0 |
| | 何も食べない | 9 | 0.2 | 0 | 0.0 | 0 | 0.0 | 0 | 0.0 | 2 | 0.7 | 3 | 0.8 | 2 | 0.4 | 2 | 0.4 | 0 | 0.0 | 0 | 0.0 | 0 | 0.0 | 0 | 0.0 |
| 女性 | 総数 | 4,117 | 100.0 | 177 | 100.0 | 295 | 100.0 | 162 | 100.0 | 284 | 100.0 | 420 | 100.0 | 533 | 100.0 | 506 | 100.0 | 770 | 100.0 | 970 | 100.0 | 112 | 100.0 | 99 | 100.0 |
| | 家庭食 | 3,804 | 92.4 | 167 | 94.4 | 281 | 95.3 | 146 | 90.1 | 246 | 86.6 | 387 | 92.1 | 487 | 91.4 | 465 | 91.9 | 721 | 93.6 | 904 | 93.2 | 108 | 96.4 | 91 | 91.9 |
| | 調理済み食 | 164 | 4.0 | 5 | 2.8 | 8 | 2.7 | 3 | 1.9 | 12 | 4.2 | 14 | 3.3 | 22 | 4.1 | 25 | 4.9 | 26 | 3.4 | 49 | 5.1 | 3 | 2.7 | 2 | 2.0 |
| | 外食 | 105 | 2.6 | 3 | 1.7 | 6 | 2.0 | 10 | 6.2 | 18 | 6.3 | 13 | 3.1 | 16 | 3.0 | 11 | 2.2 | 17 | 2.2 | 11 | 1.1 | 1 | 0.9 | 3 | 3.0 |
| | 給食 | 6 | 0.1 | 2 | 1.1 | 0 | 0.0 | 1 | 0.6 | 0 | 0.0 | 0 | 0.0 | 1 | 0.2 | 0 | 0.0 | 1 | 0.1 | 1 | 0.1 | 0 | 0.0 | 1 | 1.0 |
| | 欠食 | 38 | 0.9 | 0 | 0.0 | 0 | 0.0 | 2 | 1.2 | 8 | 2.8 | 6 | 1.4 | 7 | 1.3 | 5 | 1.0 | 5 | 0.6 | 5 | 0.5 | 0 | 0.0 | 2 | 2.0 |
| | 菓子・果物などのみ | 16 | 0.4 | 0 | 0.0 | 0 | 0.0 | 1 | 0.6 | 3 | 1.1 | 2 | 0.5 | 3 | 0.6 | 2 | 0.4 | 4 | 0.5 | 1 | 0.1 | 0 | 0.0 | 1 | 1.0 |
| | 錠剤などのみ | 1 | 0.0 | 0 | 0.0 | 0 | 0.0 | 0 | 0.0 | 0 | 0.0 | 0 | 0.0 | 0 | 0.0 | 1 | 0.2 | 0 | 0.0 | 0 | 0.0 | 0 | 0.0 | 0 | 0.0 |
| | 何も食べない | 21 | 0.5 | 0 | 0.0 | 0 | 0.0 | 1 | 0.6 | 5 | 1.8 | 4 | 1.0 | 4 | 0.8 | 2 | 0.4 | 1 | 0.1 | 4 | 0.4 | 0 | 0.0 | 1 | 1.0 |

(25年)

第11表 朝、昼、夕別にみた1日の食事状況—朝・昼・夕別、食事状況、年齢階級別、人数、

< 朝 >

| | | 総 数 | | 15-19歳 | | 20-29歳 | | 30-39歳 | | 40-49歳 | | 50-59歳 | | 60-69歳 | | 70歳以上 | |
|----|-----------|-----|-------|--------|-------|--------|-------|--------|-------|--------|-------|--------|-------|--------|-------|-------|-------|
| | | 人数 | % | 人数 | % | 人数 | % | 人数 | % | 人数 | % | 人数 | % | 人数 | % | 人数 | % |
| 総数 | 総数 | 734 | 100.0 | 7 | 100.0 | 57 | 100.0 | 37 | 100.0 | 52 | 100.0 | 84 | 100.0 | 181 | 100.0 | 316 | 100.0 |
| | 家庭食 | 550 | 74.9 | 4 | 57.1 | 30 | 52.6 | 13 | 35.1 | 30 | 57.7 | 48 | 57.1 | 144 | 79.6 | 281 | 88.9 |
| | 調理済み食 | 78 | 10.6 | 1 | 14.3 | 8 | 14.0 | 7 | 18.9 | 11 | 21.2 | 17 | 20.2 | 14 | 7.7 | 20 | 6.3 |
| | 外食 | 18 | 2.5 | 0 | 0.0 | 3 | 5.3 | 4 | 10.8 | 2 | 3.8 | 2 | 2.4 | 5 | 2.8 | 2 | 0.6 |
| | 給食 | 0 | 0.0 | 0 | 0.0 | 0 | 0.0 | 0 | 0.0 | 0 | 0.0 | 0 | 0.0 | 0 | 0.0 | 0 | 0.0 |
| | 欠食 | 88 | 12.0 | 2 | 28.6 | 16 | 28.1 | 13 | 35.1 | 9 | 17.3 | 17 | 20.2 | 18 | 9.9 | 13 | 4.1 |
| | 菓子・果物などのみ | 50 | 6.8 | 0 | 0.0 | 6 | 10.5 | 7 | 18.9 | 6 | 11.5 | 14 | 16.7 | 11 | 6.1 | 6 | 1.9 |
| | 錠剤などのみ | 1 | 0.1 | 0 | 0.0 | 0 | 0.0 | 1 | 2.7 | 0 | 0.0 | 0 | 0.0 | 0 | 0.0 | 0 | 0.0 |
| | 何も食べない | 37 | 5.0 | 2 | 28.6 | 10 | 17.5 | 5 | 13.5 | 3 | 5.8 | 3 | 3.6 | 7 | 3.9 | 7 | 2.2 |
| 男性 | 総数 | 289 | 100.0 | 6 | 100.0 | 31 | 100.0 | 19 | 100.0 | 25 | 100.0 | 44 | 100.0 | 77 | 100.0 | 87 | 100.0 |
| | 家庭食 | 183 | 63.3 | 3 | 50.0 | 15 | 48.4 | 2 | 10.5 | 13 | 52.0 | 22 | 50.0 | 54 | 70.1 | 74 | 85.1 |
| | 調理済み食 | 46 | 15.9 | 1 | 16.7 | 7 | 22.6 | 5 | 26.3 | 5 | 20.0 | 12 | 27.3 | 8 | 10.4 | 8 | 9.2 |
| | 外食 | 14 | 4.8 | 0 | 0.0 | 1 | 3.2 | 4 | 21.1 | 2 | 8.0 | 2 | 4.5 | 4 | 5.2 | 1 | 1.1 |
| | 給食 | 0 | 0.0 | 0 | 0.0 | 0 | 0.0 | 0 | 0.0 | 0 | 0.0 | 0 | 0.0 | 0 | 0.0 | 0 | 0.0 |
| | 欠食 | 46 | 15.9 | 2 | 33.3 | 8 | 25.8 | 8 | 42.1 | 5 | 20.0 | 8 | 18.2 | 11 | 14.3 | 4 | 4.6 |
| | 菓子・果物などのみ | 23 | 8.0 | 0 | 0.0 | 3 | 9.7 | 3 | 15.8 | 3 | 12.0 | 6 | 13.6 | 6 | 7.8 | 2 | 2.3 |
| | 錠剤などのみ | 1 | 0.3 | 0 | 0.0 | 0 | 0.0 | 1 | 5.3 | 0 | 0.0 | 0 | 0.0 | 0 | 0.0 | 0 | 0.0 |
| | 何も食べない | 22 | 7.6 | 2 | 33.3 | 5 | 16.1 | 4 | 21.1 | 2 | 8.0 | 2 | 4.5 | 5 | 6.5 | 2 | 2.3 |
| 女性 | 総数 | 445 | 100.0 | 1 | 100.0 | 26 | 100.0 | 18 | 100.0 | 27 | 100.0 | 40 | 100.0 | 104 | 100.0 | 229 | 100.0 |
| | 家庭食 | 367 | 82.5 | 1 | 100.0 | 15 | 57.7 | 11 | 61.1 | 17 | 63.0 | 26 | 65.0 | 90 | 86.5 | 207 | 90.4 |
| | 調理済み食 | 32 | 7.2 | 0 | 0.0 | 1 | 3.8 | 2 | 11.1 | 6 | 22.2 | 5 | 12.5 | 6 | 5.8 | 12 | 5.2 |
| | 外食 | 4 | 0.9 | 0 | 0.0 | 2 | 7.7 | 0 | 0.0 | 0 | 0.0 | 0 | 0.0 | 1 | 1.0 | 1 | 0.4 |
| | 給食 | 0 | 0.0 | 0 | 0.0 | 0 | 0.0 | 0 | 0.0 | 0 | 0.0 | 0 | 0.0 | 0 | 0.0 | 0 | 0.0 |
| | 欠食 | 42 | 9.4 | 0 | 0.0 | 8 | 30.8 | 5 | 27.8 | 4 | 14.8 | 9 | 22.5 | 7 | 6.7 | 9 | 3.9 |
| | 菓子・果物などのみ | 27 | 6.1 | 0 | 0.0 | 3 | 11.5 | 4 | 22.2 | 3 | 11.1 | 8 | 20.0 | 5 | 4.8 | 4 | 1.7 |
| | 錠剤などのみ | 0 | 0.0 | 0 | 0.0 | 0 | 0.0 | 0 | 0.0 | 0 | 0.0 | 0 | 0.0 | 0 | 0.0 | 0 | 0.0 |
| | 何も食べない | 15 | 3.4 | 0 | 0.0 | 5 | 19.2 | 1 | 5.6 | 1 | 3.7 | 1 | 2.5 | 2 | 1.9 | 5 | 2.2 |

(25年)

< 昼 >

| | | 総 数 | | 15-19歳 | | 20-29歳 | | 30-39歳 | | 40-49歳 | | 50-59歳 | | 60-69歳 | | 70歳以上 | |
|----|-----------|-----|-------|--------|-------|--------|-------|--------|-------|--------|-------|--------|-------|--------|-------|-------|-------|
| | | 人数 | % | 人数 | % | 人数 | % | 人数 | % | 人数 | % | 人数 | % | 人数 | % | 人数 | % |
| 総数 | 総数 | 734 | 100.0 | 7 | 100.0 | 57 | 100.0 | 37 | 100.0 | 52 | 100.0 | 84 | 100.0 | 181 | 100.0 | 316 | 100.0 |
| | 家庭食 | 387 | 52.7 | 1 | 14.3 | 13 | 22.8 | 12 | 32.4 | 24 | 46.2 | 20 | 23.8 | 99 | 54.7 | 218 | 69.0 |
| | 調理済み食 | 116 | 15.8 | 1 | 14.3 | 4 | 7.0 | 6 | 16.2 | 9 | 17.3 | 16 | 19.0 | 32 | 17.7 | 48 | 15.2 |
| | 外食 | 154 | 21.0 | 5 | 71.4 | 26 | 45.6 | 10 | 27.0 | 15 | 28.8 | 32 | 38.1 | 34 | 18.8 | 32 | 10.1 |
| | 給食 | 40 | 5.4 | 0 | 0.0 | 11 | 19.3 | 6 | 16.2 | 3 | 5.8 | 11 | 13.1 | 8 | 4.4 | 1 | 0.3 |
| | 欠食 | 37 | 5.0 | 0 | 0.0 | 3 | 5.3 | 3 | 8.1 | 1 | 1.9 | 5 | 6.0 | 8 | 4.4 | 17 | 5.4 |
| | 菓子・果物などのみ | 18 | 2.5 | 0 | 0.0 | 1 | 1.8 | 1 | 2.7 | 0 | 0.0 | 0 | 0.0 | 3 | 1.7 | 13 | 4.1 |
| | 錠剤などのみ | 0 | 0.0 | 0 | 0.0 | 0 | 0.0 | 0 | 0.0 | 0 | 0.0 | 0 | 0.0 | 0 | 0.0 | 0 | 0.0 |
| | 何も食べない | 19 | 2.6 | 0 | 0.0 | 2 | 3.5 | 2 | 5.4 | 1 | 1.9 | 5 | 6.0 | 5 | 2.8 | 4 | 1.3 |
| 男性 | 総数 | 289 | 100.0 | 6 | 100.0 | 31 | 100.0 | 19 | 100.0 | 25 | 100.0 | 44 | 100.0 | 77 | 100.0 | 87 | 100.0 |
| | 家庭食 | 104 | 36.0 | 0 | 0.0 | 4 | 12.9 | 4 | 21.1 | 9 | 36.0 | 7 | 15.9 | 31 | 40.3 | 49 | 56.3 |
| | 調理済み食 | 55 | 19.0 | 1 | 16.7 | 2 | 6.5 | 4 | 21.1 | 4 | 16.0 | 10 | 22.7 | 16 | 20.8 | 18 | 20.7 |
| | 外食 | 99 | 34.3 | 5 | 83.3 | 21 | 67.7 | 6 | 31.6 | 9 | 36.0 | 20 | 45.5 | 23 | 29.9 | 15 | 17.2 |
| | 給食 | 15 | 5.2 | 0 | 0.0 | 3 | 9.7 | 3 | 15.8 | 2 | 8.0 | 4 | 9.1 | 3 | 3.9 | 0 | 0.0 |
| | 欠食 | 16 | 5.5 | 0 | 0.0 | 1 | 3.2 | 2 | 10.5 | 1 | 4.0 | 3 | 6.8 | 4 | 5.2 | 5 | 5.7 |
| | 菓子・果物などのみ | 5 | 1.7 | 0 | 0.0 | 0 | 0.0 | 0 | 0.0 | 0 | 0.0 | 0 | 0.0 | 1 | 1.3 | 4 | 4.6 |
| | 錠剤などのみ | 0 | 0.0 | 0 | 0.0 | 0 | 0.0 | 0 | 0.0 | 0 | 0.0 | 0 | 0.0 | 0 | 0.0 | 0 | 0.0 |
| | 何も食べない | 11 | 3.8 | 0 | 0.0 | 1 | 3.2 | 2 | 10.5 | 1 | 4.0 | 3 | 6.8 | 3 | 3.9 | 1 | 1.1 |
| 女性 | 総数 | 445 | 100.0 | 1 | 100.0 | 26 | 100.0 | 18 | 100.0 | 27 | 100.0 | 40 | 100.0 | 104 | 100.0 | 229 | 100.0 |
| | 家庭食 | 283 | 63.6 | 1 | 100.0 | 9 | 34.6 | 8 | 44.4 | 15 | 55.6 | 13 | 32.5 | 68 | 65.4 | 169 | 73.8 |
| | 調理済み食 | 61 | 13.7 | 0 | 0.0 | 2 | 7.7 | 2 | 11.1 | 5 | 18.5 | 6 | 15.0 | 16 | 15.4 | 30 | 13.1 |
| | 外食 | 55 | 12.4 | 0 | 0.0 | 5 | 19.2 | 4 | 22.2 | 6 | 22.2 | 12 | 30.0 | 11 | 10.6 | 17 | 7.4 |
| | 給食 | 25 | 5.6 | 0 | 0.0 | 8 | 30.8 | 3 | 16.7 | 1 | 3.7 | 7 | 17.5 | 5 | 4.8 | 1 | 0.4 |
| | 欠食 | 21 | 4.7 | 0 | 0.0 | 2 | 7.7 | 1 | 5.6 | 0 | 0.0 | 2 | 5.0 | 4 | 3.8 | 12 | 5.2 |
| | 菓子・果物などのみ | 13 | 2.9 | 0 | 0.0 | 1 | 3.8 | 1 | 5.6 | 0 | 0.0 | 0 | 0.0 | 2 | 1.9 | 9 | 3.9 |
| | 錠剤などのみ | 0 | 0.0 | 0 | 0.0 | 0 | 0.0 | 0 | 0.0 | 0 | 0.0 | 0 | 0.0 | 0 | 0.0 | 0 | 0.0 |
| | 何も食べない | 8 | 1.8 | 0 | 0.0 | 1 | 3.8 | 0 | 0.0 | 0 | 0.0 | 2 | 5.0 | 2 | 1.9 | 3 | 1.3 |

(25年)

割合－総数・男性・女性，15 歳以上〔一人世帯〕

< タ >

| | | 総 数 | | 15-19歳 | | 20-29歳 | | 30-39歳 | | 40-49歳 | | 50-59歳 | | 60-69歳 | | 70歳以上 | |
|----|-----------|-----|-------|--------|-------|--------|-------|--------|-------|--------|-------|--------|-------|--------|-------|-------|-------|
| | | 人数 | % | 人数 | % | 人数 | % | 人数 | % | 人数 | % | 人数 | % | 人数 | % | 人数 | % |
| 総数 | 総数 | 734 | 100.0 | 7 | 100.0 | 57 | 100.0 | 37 | 100.0 | 52 | 100.0 | 84 | 100.0 | 181 | 100.0 | 316 | 100.0 |
| | 家庭食 | 547 | 74.5 | 4 | 57.1 | 29 | 50.9 | 22 | 59.5 | 35 | 67.3 | 58 | 69.0 | 133 | 73.5 | 266 | 84.2 |
| | 調理済み食 | 117 | 15.9 | 1 | 14.3 | 13 | 22.8 | 10 | 27.0 | 11 | 21.2 | 17 | 20.2 | 30 | 16.6 | 35 | 11.1 |
| | 外食 | 52 | 7.1 | 2 | 28.6 | 11 | 19.3 | 4 | 10.8 | 6 | 11.5 | 8 | 9.5 | 12 | 6.6 | 9 | 2.8 |
| | 給食 | 1 | 0.1 | 0 | 0.0 | 0 | 0.0 | 0 | 0.0 | 0 | 0.0 | 0 | 0.0 | 1 | 0.6 | 0 | 0.0 |
| | 欠食 | 17 | 2.3 | 0 | 0.0 | 4 | 7.0 | 1 | 2.7 | 0 | 0.0 | 1 | 1.2 | 5 | 2.8 | 6 | 1.9 |
| | 菓子・果物などのみ | 12 | 1.6 | 0 | 0.0 | 4 | 7.0 | 1 | 2.7 | 0 | 0.0 | 0 | 0.0 | 4 | 2.2 | 3 | 0.9 |
| | 錠剤などのみ | 0 | 0.0 | 0 | 0.0 | 0 | 0.0 | 0 | 0.0 | 0 | 0.0 | 0 | 0.0 | 0 | 0.0 | 0 | 0.0 |
| | 何も食べない | 5 | 0.7 | 0 | 0.0 | 0 | 0.0 | 0 | 0.0 | 0 | 0.0 | 1 | 1.2 | 1 | 0.6 | 3 | 0.9 |
| 男性 | 総数 | 289 | 100.0 | 6 | 100.0 | 31 | 100.0 | 19 | 100.0 | 25 | 100.0 | 44 | 100.0 | 77 | 100.0 | 87 | 100.0 |
| | 家庭食 | 173 | 59.9 | 3 | 50.0 | 13 | 41.9 | 6 | 31.6 | 13 | 52.0 | 27 | 61.4 | 48 | 62.3 | 63 | 72.4 |
| | 調理済み食 | 72 | 24.9 | 1 | 16.7 | 9 | 29.0 | 9 | 47.4 | 8 | 32.0 | 11 | 25.0 | 19 | 24.7 | 15 | 17.2 |
| | 外食 | 38 | 13.1 | 2 | 33.3 | 7 | 22.6 | 4 | 21.1 | 4 | 16.0 | 6 | 13.6 | 8 | 10.4 | 7 | 8.0 |
| | 給食 | 1 | 0.3 | 0 | 0.0 | 0 | 0.0 | 0 | 0.0 | 0 | 0.0 | 0 | 0.0 | 1 | 1.3 | 0 | 0.0 |
| | 欠食 | 5 | 1.7 | 0 | 0.0 | 2 | 6.5 | 0 | 0.0 | 0 | 0.0 | 0 | 0.0 | 1 | 1.3 | 2 | 2.3 |
| | 菓子・果物などのみ | 5 | 1.7 | 0 | 0.0 | 2 | 6.5 | 0 | 0.0 | 0 | 0.0 | 0 | 0.0 | 1 | 1.3 | 2 | 2.3 |
| | 錠剤などのみ | 0 | 0.0 | 0 | 0.0 | 0 | 0.0 | 0 | 0.0 | 0 | 0.0 | 0 | 0.0 | 0 | 0.0 | 0 | 0.0 |
| | 何も食べない | 0 | 0.0 | 0 | 0.0 | 0 | 0.0 | 0 | 0.0 | 0 | 0.0 | 0 | 0.0 | 0 | 0.0 | 0 | 0.0 |
| 女性 | 総数 | 445 | 100.0 | 1 | 100.0 | 26 | 100.0 | 18 | 100.0 | 27 | 100.0 | 40 | 100.0 | 104 | 100.0 | 229 | 100.0 |
| | 家庭食 | 374 | 84.0 | 1 | 100.0 | 16 | 61.5 | 16 | 88.9 | 22 | 81.5 | 31 | 77.5 | 85 | 81.7 | 203 | 88.6 |
| | 調理済み食 | 45 | 10.1 | 0 | 0.0 | 4 | 15.4 | 1 | 5.6 | 3 | 11.1 | 6 | 15.0 | 11 | 10.6 | 20 | 8.7 |
| | 外食 | 14 | 3.1 | 0 | 0.0 | 4 | 15.4 | 0 | 0.0 | 2 | 7.4 | 2 | 5.0 | 4 | 3.8 | 2 | 0.9 |
| | 給食 | 0 | 0.0 | 0 | 0.0 | 0 | 0.0 | 0 | 0.0 | 0 | 0.0 | 0 | 0.0 | 0 | 0.0 | 0 | 0.0 |
| | 欠食 | 12 | 2.7 | 0 | 0.0 | 2 | 7.7 | 1 | 5.6 | 0 | 0.0 | 1 | 2.5 | 4 | 3.8 | 4 | 1.7 |
| | 菓子・果物などのみ | 7 | 1.6 | 0 | 0.0 | 2 | 7.7 | 1 | 5.6 | 0 | 0.0 | 0 | 0.0 | 3 | 2.9 | 1 | 0.4 |
| | 錠剤などのみ | 0 | 0.0 | 0 | 0.0 | 0 | 0.0 | 0 | 0.0 | 0 | 0.0 | 0 | 0.0 | 0 | 0.0 | 0 | 0.0 |
| | 何も食べない | 5 | 1.1 | 0 | 0.0 | 0 | 0.0 | 0 | 0.0 | 0 | 0.0 | 1 | 2.5 | 1 | 1.0 | 3 | 1.3 |

(25年)

第12表 朝、昼、夕、間別にみた1日の食品数の状況—総数・朝・昼・夕・間別、食品数区分、

＜総数＞

| | | 総数 | | 1-6歳 | | 7-14歳 | | 15-19歳 | | 20-29歳 | | 30-39歳 | | 40-49歳 | | 50-59歳 | | 60-69歳 | | 70歳以上 | |
|--------|---------|-------|-------|------|-------|-------|-------|--------|-------|--------|-------|--------|-------|--------|-------|--------|-------|--------|-------|-------|-------|
| | | 人数 | % | 人数 | % | 人数 | % | 人数 | % | 人数 | % | 人数 | % | 人数 | % | 人数 | % | 人数 | % | 人数 | % |
| 総数 | 総 数 | 7,785 | 100.0 | 363 | 100.0 | 605 | 100.0 | 337 | 100.0 | 557 | 100.0 | 787 | 100.0 | 989 | 100.0 | 961 | 100.0 | 1,408 | 100.0 | 1,778 | 100.0 |
| | 0食品 | - | - | - | - | - | - | - | - | - | - | - | - | - | - | - | - | - | - | - | - |
| | 1-4食品 | 13 | 0.2 | 1 | 0.3 | 0 | 0.0 | 0 | 0.0 | 3 | 0.5 | 3 | 0.4 | 1 | 0.1 | 1 | 0.1 | 1 | 0.1 | 3 | 0.2 |
| | 5-9食品 | 203 | 2.6 | 8 | 2.2 | 2 | 0.3 | 5 | 1.5 | 33 | 5.9 | 28 | 3.6 | 38 | 3.8 | 29 | 3.0 | 23 | 1.6 | 37 | 2.1 |
| | 10-14食品 | 807 | 10.4 | 27 | 7.4 | 13 | 2.1 | 24 | 7.1 | 81 | 14.5 | 111 | 14.1 | 156 | 15.8 | 92 | 9.6 | 105 | 7.5 | 198 | 11.1 |
| | 15-19食品 | 1,672 | 21.5 | 63 | 17.4 | 39 | 6.4 | 63 | 18.7 | 147 | 26.4 | 210 | 26.7 | 260 | 26.3 | 217 | 22.6 | 287 | 20.4 | 386 | 21.7 |
| | 20-24食品 | 2,029 | 26.1 | 99 | 27.3 | 114 | 18.8 | 93 | 27.6 | 131 | 23.5 | 217 | 27.6 | 279 | 28.2 | 239 | 24.9 | 385 | 27.3 | 472 | 26.5 |
| | 25-29食品 | 1,584 | 20.3 | 75 | 20.7 | 193 | 31.9 | 95 | 28.2 | 92 | 16.5 | 128 | 16.3 | 130 | 13.1 | 216 | 22.5 | 300 | 21.3 | 355 | 20.0 |
| | 30-34食品 | 964 | 12.4 | 71 | 20 | 161 | 26.6 | 37 | 11.0 | 44 | 7.9 | 61 | 7.8 | 85 | 8.6 | 110 | 11.4 | 206 | 14.6 | 189 | 10.6 |
| | 35-39食品 | 379 | 4.9 | 15 | 4 | 66 | 10.9 | 15 | 4.5 | 22 | 3.9 | 22 | 2.8 | 28 | 2.8 | 44 | 4.6 | 72 | 5.1 | 95 | 5.3 |
| 40食品以上 | 134 | 1.7 | 4 | 1.1 | 17 | 2.8 | 5 | 1.5 | 4 | 0.7 | 7 | 0.9 | 12 | 1.2 | 13 | 1.4 | 29 | 2.1 | 43 | 2.4 | |
| 男性 | 総 数 | 3,674 | 100.0 | 191 | 100.0 | 311 | 100.0 | 175 | 100.0 | 273 | 100.0 | 367 | 100.0 | 456 | 100.0 | 455 | 100.0 | 638 | 100.0 | 808 | 100.0 |
| | 0食品 | - | - | - | - | - | - | - | - | - | - | - | - | - | - | - | - | - | - | - | - |
| | 1-4食品 | 6 | 0.2 | 1 | 0.5 | 0 | 0.0 | 0 | 0.0 | 1 | 0.4 | 1 | 0.3 | 0 | 0.0 | 1 | 0.2 | 0 | 0.0 | 2 | 0.2 |
| | 5-9食品 | 90 | 2.4 | 6 | 3.1 | 1 | 0.3 | 1 | 0.6 | 16 | 5.9 | 12 | 3.3 | 15 | 3.3 | 14 | 3.1 | 11 | 1.7 | 14 | 1.7 |
| | 10-14食品 | 375 | 10.2 | 13 | 6.8 | 8 | 2.6 | 12 | 6.9 | 41 | 15.0 | 50 | 13.6 | 71 | 15.6 | 42 | 9.2 | 56 | 8.8 | 82 | 10.1 |
| | 15-19食品 | 780 | 21.2 | 34 | 17.8 | 18 | 5.8 | 34 | 19.4 | 81 | 29.7 | 97 | 26.4 | 120 | 26.3 | 101 | 22.2 | 120 | 18.8 | 175 | 21.7 |
| | 20-24食品 | 943 | 25.7 | 50 | 26.2 | 58 | 18.6 | 45 | 25.7 | 58 | 21.2 | 106 | 28.9 | 129 | 28.3 | 115 | 25.3 | 176 | 27.6 | 206 | 25.5 |
| | 25-29食品 | 762 | 20.7 | 39 | 20.4 | 98 | 31.5 | 48 | 27.4 | 43 | 15.8 | 54 | 14.7 | 68 | 14.9 | 106 | 23.3 | 139 | 21.8 | 167 | 20.7 |
| | 30-34食品 | 458 | 12.5 | 40 | 21 | 78 | 25.1 | 22 | 12.6 | 20 | 7.3 | 31 | 8.4 | 32 | 7.0 | 52 | 11.4 | 88 | 13.8 | 95 | 11.8 |
| | 35-39食品 | 191 | 5.2 | 7 | 4 | 38 | 12.2 | 11 | 6.3 | 11 | 4.0 | 12 | 3.3 | 13 | 2.9 | 18 | 4.0 | 39 | 6.1 | 42 | 5.2 |
| 40食品以上 | 69 | 1.9 | 1 | 0.5 | 12 | 3.9 | 2 | 1.1 | 2 | 0.7 | 4 | 1.1 | 8 | 1.8 | 6 | 1.3 | 9 | 1.4 | 25 | 3.1 | |
| 女性 | 総 数 | 4,111 | 100.0 | 172 | 100.0 | 294 | 100.0 | 162 | 100.0 | 284 | 100.0 | 420 | 100.0 | 533 | 100.0 | 506 | 100.0 | 770 | 100.0 | 970 | 100.0 |
| | 0食品 | - | - | - | - | - | - | - | - | - | - | - | - | - | - | - | - | - | - | - | - |
| | 1-4食品 | 7 | 0.2 | 0 | 0.0 | 0 | 0.0 | 0 | 0.0 | 2 | 0.7 | 2 | 0.5 | 1 | 0.2 | 0 | 0.0 | 1 | 0.1 | 1 | 0.1 |
| | 5-9食品 | 113 | 2.7 | 2 | 1.2 | 1 | 0.3 | 4 | 2.5 | 17 | 6.0 | 16 | 3.8 | 23 | 4.3 | 15 | 3.0 | 12 | 1.6 | 23 | 2.4 |
| | 10-14食品 | 432 | 10.5 | 14 | 8.1 | 5 | 1.7 | 12 | 7.4 | 40 | 14.1 | 61 | 14.5 | 85 | 15.9 | 50 | 9.9 | 49 | 6.4 | 116 | 12.0 |
| | 15-19食品 | 892 | 21.7 | 29 | 16.9 | 21 | 7.1 | 29 | 17.9 | 66 | 23.2 | 113 | 26.9 | 140 | 26.3 | 116 | 22.9 | 167 | 21.7 | 211 | 21.8 |
| | 20-24食品 | 1,086 | 26.4 | 49 | 28.5 | 56 | 19.0 | 48 | 29.6 | 73 | 25.7 | 111 | 26.4 | 150 | 28.1 | 124 | 24.5 | 209 | 27.1 | 266 | 27.4 |
| | 25-29食品 | 822 | 20.0 | 36 | 20.9 | 95 | 32.3 | 47 | 29.0 | 49 | 17.3 | 74 | 17.6 | 62 | 11.6 | 110 | 21.7 | 161 | 20.9 | 188 | 19.4 |
| | 30-34食品 | 506 | 12.3 | 31 | 18 | 83 | 28.2 | 15 | 9.3 | 24 | 8.5 | 30 | 7.1 | 53 | 9.9 | 58 | 11.5 | 118 | 15.3 | 94 | 9.7 |
| | 35-39食品 | 188 | 4.6 | 8 | 5 | 28 | 9.5 | 4 | 2.5 | 11 | 3.9 | 10 | 2.4 | 15 | 2.8 | 26 | 5.1 | 33 | 4.3 | 53 | 5.5 |
| 40食品以上 | 65 | 1.6 | 3 | 1.7 | 5 | 1.7 | 3 | 1.9 | 2 | 0.7 | 3 | 0.7 | 4 | 0.8 | 7 | 1.4 | 20 | 2.6 | 18 | 1.9 | |

(25年)

< 朝 >

| | | 総数 | | 1-6歳 | | 7-14歳 | | 15-19歳 | | 20-29歳 | | 30-39歳 | | 40-49歳 | | 50-59歳 | | 60-69歳 | | 70歳以上 | |
|--------|---------|-------|-------|------|-------|-------|-------|--------|-------|--------|-------|--------|-------|--------|-------|--------|-------|--------|-------|-------|-------|
| | | 人数 | % | 人数 | % | 人数 | % | 人数 | % | 人数 | % | 人数 | % | 人数 | % | 人数 | % | 人数 | % | 人数 | % |
| 総数 | 総 数 | 7,785 | 100.0 | 363 | 100.0 | 605 | 100.0 | 337 | 100.0 | 557 | 100.0 | 787 | 100.0 | 989 | 100.0 | 961 | 100.0 | 1,408 | 100.0 | 1,778 | 100.0 |
| | 0食品 | 456 | 5.9 | 3 | 0.8 | 6 | 1.0 | 27 | 8.0 | 107 | 19.2 | 98 | 12.5 | 89 | 9.0 | 66 | 6.9 | 38 | 2.7 | 22 | 1.2 |
| | 1-4食品 | 2,746 | 35.3 | 179 | 49.3 | 263 | 43.5 | 146 | 43.3 | 229 | 41.1 | 350 | 44.5 | 449 | 45.4 | 342 | 35.6 | 393 | 27.9 | 395 | 22.2 |
| | 5-9食品 | 3,216 | 41.3 | 159 | 43.8 | 283 | 46.8 | 127 | 37.7 | 172 | 30.9 | 271 | 34.4 | 347 | 35.1 | 389 | 40.5 | 641 | 45.5 | 827 | 46.5 |
| | 10-14食品 | 1,093 | 14.0 | 21 | 5.8 | 48 | 7.9 | 31 | 9.2 | 45 | 8.1 | 58 | 7.4 | 86 | 8.7 | 128 | 13.3 | 270 | 19.2 | 406 | 22.8 |
| | 15-19食品 | 231 | 3.0 | 1 | 0.3 | 5 | 0.8 | 6 | 1.8 | 2 | 0.4 | 8 | 1.0 | 16 | 1.6 | 27 | 2.8 | 58 | 4.1 | 108 | 6.1 |
| | 20-24食品 | 37 | 0.5 | 0 | 0.0 | 0 | 0.0 | 0 | 0.0 | 2 | 0.4 | 2 | 0.3 | 1 | 0.1 | 7 | 0.7 | 8 | 0.6 | 17 | 1.0 |
| | 25-29食品 | 6 | 0.1 | 0 | 0.0 | 0 | 0.0 | 0 | 0.0 | 0 | 0.0 | 0 | 0.0 | 1 | 0.1 | 2 | 0.2 | 0 | 0.0 | 3 | 0.2 |
| | 30-34食品 | 0 | 0.0 | 0 | 0 | 0 | 0.0 | 0 | 0.0 | 0 | 0.0 | 0 | 0.0 | 0 | 0.0 | 0 | 0.0 | 0 | 0.0 | 0 | 0.0 |
| | 35-39食品 | 0 | 0.0 | 0 | 0 | 0 | 0.0 | 0 | 0.0 | 0 | 0.0 | 0 | 0.0 | 0 | 0.0 | 0 | 0.0 | 0 | 0.0 | 0 | 0.0 |
| 40食品以上 | 0 | 0.0 | 0 | 0.0 | 0 | 0.0 | 0 | 0.0 | 0 | 0.0 | 0 | 0.0 | 0 | 0.0 | 0 | 0.0 | 0 | 0.0 | 0 | 0.0 | |
| 男性 | 総 数 | 3,674 | 100.0 | 191 | 100.0 | 311 | 100.0 | 175 | 100.0 | 273 | 100.0 | 367 | 100.0 | 456 | 100.0 | 455 | 100.0 | 638 | 100.0 | 808 | 100.0 |
| | 0食品 | 282 | 7.7 | 1 | 0.5 | 4 | 1.3 | 15 | 8.6 | 61 | 22.3 | 71 | 19.3 | 59 | 12.9 | 43 | 9.5 | 19 | 3.0 | 9 | 1.1 |
| | 1-4食品 | 1,244 | 33.9 | 91 | 47.6 | 124 | 39.9 | 70 | 40.0 | 102 | 37.4 | 142 | 38.7 | 208 | 45.6 | 158 | 34.7 | 177 | 27.7 | 172 | 21.3 |
| | 5-9食品 | 1,518 | 41.3 | 91 | 47.6 | 154 | 49.5 | 71 | 40.6 | 88 | 32.2 | 122 | 33.2 | 149 | 32.7 | 180 | 39.6 | 297 | 46.6 | 366 | 45.3 |
| | 10-14食品 | 506 | 13.8 | 8 | 4.2 | 28 | 9.0 | 16 | 9.1 | 20 | 7.3 | 28 | 7.6 | 33 | 7.2 | 58 | 12.7 | 114 | 17.9 | 201 | 24.9 |
| | 15-19食品 | 104 | 2.8 | 0 | 0.0 | 1 | 0.3 | 3 | 1.7 | 1 | 0.4 | 4 | 1.1 | 7 | 1.5 | 11 | 2.4 | 28 | 4.4 | 49 | 6.1 |
| | 20-24食品 | 17 | 0.5 | 0 | 0.0 | 0 | 0.0 | 0 | 0.0 | 1 | 0.4 | 0 | 0.0 | 0 | 0.0 | 4 | 0.9 | 3 | 0.5 | 9 | 1.1 |
| | 25-29食品 | 3 | 0.1 | 0 | 0.0 | 0 | 0.0 | 0 | 0.0 | 0 | 0.0 | 0 | 0.0 | 0 | 0.0 | 1 | 0.2 | 0 | 0.0 | 2 | 0.2 |
| | 30-34食品 | 0 | 0.0 | 0 | 0 | 0 | 0.0 | 0 | 0.0 | 0 | 0.0 | 0 | 0.0 | 0 | 0.0 | 0 | 0.0 | 0 | 0.0 | 0 | 0.0 |
| | 35-39食品 | 0 | 0.0 | 0 | 0 | 0 | 0.0 | 0 | 0.0 | 0 | 0.0 | 0 | 0.0 | 0 | 0.0 | 0 | 0.0 | 0 | 0.0 | 0 | 0.0 |
| 40食品以上 | 0 | 0.0 | 0 | 0.0 | 0 | 0.0 | 0 | 0.0 | 0 | 0.0 | 0 | 0.0 | 0 | 0.0 | 0 | 0.0 | 0 | 0.0 | 0 | 0.0 | |
| 女性 | 総 数 | 4,111 | 100.0 | 172 | 100.0 | 294 | 100.0 | 162 | 100.0 | 284 | 100.0 | 420 | 100.0 | 533 | 100.0 | 506 | 100.0 | 770 | 100.0 | 970 | 100.0 |
| | 0食品 | 174 | 4.2 | 2 | 1.2 | 2 | 0.7 | 12 | 7.4 | 46 | 16.2 | 27 | 6.4 | 30 | 5.6 | 23 | 4.5 | 19 | 2.5 | 13 | 1.3 |
| | 1-4食品 | 1,502 | 36.5 | 88 | 51.2 | 139 | 47.3 | 76 | 46.9 | 127 | 44.7 | 208 | 49.5 | 241 | 45.2 | 184 | 36.4 | 216 | 28.1 | 223 | 23.0 |
| | 5-9食品 | 1,698 | 41.3 | 68 | 39.5 | 129 | 43.9 | 56 | 34.6 | 84 | 29.6 | 149 | 35.5 | 198 | 37.1 | 209 | 41.3 | 344 | 44.7 | 461 | 47.5 |
| | 10-14食品 | 587 | 14.3 | 13 | 7.6 | 20 | 6.8 | 15 | 9.3 | 25 | 8.8 | 30 | 7.1 | 53 | 9.9 | 70 | 13.8 | 156 | 20.3 | 205 | 21.1 |
| | 15-19食品 | 127 | 3.1 | 1 | 0.6 | 4 | 1.4 | 3 | 1.9 | 1 | 0.4 | 4 | 1.0 | 9 | 1.7 | 16 | 3.2 | 30 | 3.9 | 59 | 6.1 |
| | 20-24食品 | 20 | 0.5 | 0 | 0.0 | 0 | 0.0 | 0 | 0.0 | 1 | 0.4 | 2 | 0.5 | 1 | 0.2 | 3 | 0.6 | 5 | 0.6 | 8 | 0.8 |
| | 25-29食品 | 3 | 0.1 | 0 | 0.0 | 0 | 0.0 | 0 | 0.0 | 0 | 0.0 | 0 | 0.0 | 1 | 0.2 | 1 | 0.2 | 0 | 0.0 | 1 | 0.1 |
| | 30-34食品 | 0 | 0.0 | 0 | 0 | 0 | 0.0 | 0 | 0.0 | 0 | 0.0 | 0 | 0.0 | 0 | 0.0 | 0 | 0.0 | 0 | 0.0 | 0 | 0.0 |
| | 35-39食品 | 0 | 0.0 | 0 | 0 | 0 | 0.0 | 0 | 0.0 | 0 | 0.0 | 0 | 0.0 | 0 | 0.0 | 0 | 0.0 | 0 | 0.0 | 0 | 0.0 |
| 40食品以上 | 0 | 0.0 | 0 | 0.0 | 0 | 0.0 | 0 | 0.0 | 0 | 0.0 | 0 | 0.0 | 0 | 0.0 | 0 | 0.0 | 0 | 0.0 | 0 | 0.0 | |

(25年)

年齢階級別, 人数, 割合－総数・男性・女性, 1 歳以上

< 量 >

| | | 総数 | | 1-6歳 | | 7-14歳 | | 15-19歳 | | 20-29歳 | | 30-39歳 | | 40-49歳 | | 50-59歳 | | 60-69歳 | | 70歳以上 | |
|----|---------|-------|-------|------|-------|-------|-------|--------|-------|--------|-------|--------|-------|--------|-------|--------|-------|--------|-------|-------|-------|
| | | 人数 | % | 人数 | % | 人数 | % | 人数 | % | 人数 | % | 人数 | % | 人数 | % | 人数 | % | 人数 | % | 人数 | % |
| 総数 | 総 数 | 7,785 | 100.0 | 363 | 100.0 | 605 | 100.0 | 337 | 100.0 | 557 | 100.0 | 787 | 100.0 | 989 | 100.0 | 961 | 100.0 | 1,408 | 100.0 | 1,778 | 100.0 |
| | 0食品 | 135 | 1.7 | 1 | 0.3 | 2 | 0.3 | 4 | 1.2 | 20 | 3.6 | 24 | 3.0 | 26 | 2.6 | 20 | 2.1 | 19 | 1.3 | 19 | 1.1 |
| | 1-4食品 | 1,389 | 17.8 | 39 | 10.7 | 15 | 2.5 | 29 | 8.6 | 111 | 19.9 | 182 | 23.1 | 220 | 22.2 | 166 | 17.3 | 251 | 17.8 | 376 | 21.1 |
| | 5-9食品 | 3,199 | 41.1 | 92 | 25.3 | 47 | 7.8 | 109 | 32.3 | 215 | 38.6 | 340 | 43.2 | 399 | 40.3 | 407 | 42.4 | 674 | 47.9 | 916 | 51.5 |
| | 10-14食品 | 2,002 | 25.7 | 143 | 39.4 | 210 | 34.7 | 119 | 35.3 | 150 | 26.9 | 169 | 21.5 | 238 | 24.1 | 276 | 28.7 | 352 | 25.0 | 345 | 19.4 |
| | 15-19食品 | 849 | 10.9 | 77 | 21.2 | 267 | 44.1 | 63 | 18.7 | 51 | 9.2 | 53 | 6.7 | 88 | 8.9 | 70 | 7.3 | 83 | 5.9 | 97 | 5.5 |
| | 20-24食品 | 186 | 2.4 | 11 | 3.0 | 61 | 10.1 | 13 | 3.9 | 8 | 1.4 | 18 | 2.3 | 13 | 1.3 | 20 | 2.1 | 22 | 1.6 | 20 | 1.1 |
| | 25-29食品 | 19 | 0.2 | 0 | 0.0 | 2 | 0.3 | 0 | 0.0 | 2 | 0.4 | 1 | 0.1 | 3 | 0.3 | 2 | 0.2 | 5 | 0.4 | 4 | 0.2 |
| | 30-34食品 | 4 | 0.1 | 0 | 0 | 1 | 0.2 | 0 | 0.0 | 0 | 0.0 | 0 | 0.0 | 1 | 0.1 | 0 | 0.0 | 1 | 0.1 | 1 | 0.1 |
| | 35-39食品 | 0 | 0.0 | 0 | 0 | 0 | 0.0 | 0 | 0.0 | 0 | 0.0 | 0 | 0.0 | 0 | 0.0 | 0 | 0.0 | 0 | 0.0 | 0 | 0.0 |
| | 40食品以上 | 2 | 0.0 | 0 | 0.0 | 0 | 0.0 | 0 | 0.0 | 0 | 0.0 | 0 | 0.0 | 1 | 0.1 | 0 | 0.0 | 1 | 0.1 | 0 | 0.0 |
| 男性 | 総 数 | 3,674 | 100.0 | 191 | 100.0 | 311 | 100.0 | 175 | 100.0 | 273 | 100.0 | 367 | 100.0 | 456 | 100.0 | 455 | 100.0 | 638 | 100.0 | 808 | 100.0 |
| | 0食品 | 71 | 1.9 | 1 | 0.5 | 1 | 0.3 | 2 | 1.1 | 10 | 3.7 | 11 | 3.0 | 13 | 2.9 | 14 | 3.1 | 10 | 1.6 | 9 | 1.1 |
| | 1-4食品 | 568 | 15.5 | 20 | 10.5 | 7 | 2.3 | 12 | 6.9 | 45 | 16.5 | 67 | 18.3 | 77 | 16.9 | 64 | 14.1 | 107 | 16.8 | 169 | 20.9 |
| | 5-9食品 | 1,454 | 39.6 | 51 | 26.7 | 23 | 7.4 | 58 | 33.1 | 116 | 42.5 | 158 | 43.1 | 180 | 39.5 | 181 | 39.8 | 284 | 44.5 | 403 | 49.9 |
| | 10-14食品 | 1,017 | 27.7 | 77 | 40.3 | 102 | 32.8 | 65 | 37.1 | 71 | 26.0 | 91 | 24.8 | 121 | 26.5 | 144 | 31.6 | 176 | 27.6 | 170 | 21.0 |
| | 15-19食品 | 446 | 12.1 | 35 | 18.3 | 146 | 46.9 | 31 | 17.7 | 22 | 8.1 | 27 | 7.4 | 52 | 11.4 | 38 | 8.4 | 45 | 7.1 | 50 | 6.2 |
| | 20-24食品 | 106 | 2.9 | 7 | 3.7 | 30 | 9.6 | 7 | 4.0 | 7 | 2.6 | 13 | 3.5 | 10 | 2.2 | 13 | 2.9 | 13 | 2.0 | 6 | 0.7 |
| | 25-29食品 | 10 | 0.3 | 0 | 0.0 | 2 | 0.6 | 0 | 0.0 | 2 | 0.7 | 0 | 0.0 | 2 | 0.4 | 1 | 0.2 | 2 | 0.3 | 1 | 0.1 |
| | 30-34食品 | 2 | 0.1 | 0 | 0 | 0 | 0.0 | 0 | 0.0 | 0 | 0.0 | 0 | 0.0 | 1 | 0.2 | 0 | 0.0 | 1 | 0.2 | 0 | 0.0 |
| | 35-39食品 | 0 | 0.0 | 0 | 0 | 0 | 0.0 | 0 | 0.0 | 0 | 0.0 | 0 | 0.0 | 0 | 0.0 | 0 | 0.0 | 0 | 0.0 | 0 | 0.0 |
| | 40食品以上 | 0 | 0.0 | 0 | 0.0 | 0 | 0.0 | 0 | 0.0 | 0 | 0.0 | 0 | 0.0 | 0 | 0.0 | 0 | 0.0 | 0 | 0.0 | 0 | 0.0 |
| 女性 | 総 数 | 4,111 | 100.0 | 172 | 100.0 | 294 | 100.0 | 162 | 100.0 | 284 | 100.0 | 420 | 100.0 | 533 | 100.0 | 506 | 100.0 | 770 | 100.0 | 970 | 100.0 |
| | 0食品 | 64 | 1.6 | 0 | 0.0 | 1 | 0.3 | 2 | 1.2 | 10 | 3.5 | 13 | 3.1 | 13 | 2.4 | 6 | 1.2 | 9 | 1.2 | 10 | 1.0 |
| | 1-4食品 | 821 | 20.0 | 19 | 11.0 | 8 | 2.7 | 17 | 10.5 | 66 | 23.2 | 115 | 27.4 | 143 | 26.8 | 102 | 20.2 | 144 | 18.7 | 207 | 21.3 |
| | 5-9食品 | 1,745 | 42.4 | 41 | 23.8 | 24 | 8.2 | 51 | 31.5 | 99 | 34.9 | 182 | 43.3 | 219 | 41.1 | 226 | 44.7 | 390 | 50.6 | 513 | 52.9 |
| | 10-14食品 | 985 | 24.0 | 66 | 38.4 | 108 | 36.7 | 54 | 33.3 | 79 | 27.8 | 78 | 18.6 | 117 | 22.0 | 132 | 26.1 | 176 | 22.9 | 175 | 18.0 |
| | 15-19食品 | 403 | 9.8 | 42 | 24.4 | 121 | 41.2 | 32 | 19.8 | 29 | 10.2 | 26 | 6.2 | 36 | 6.8 | 32 | 6.3 | 38 | 4.9 | 47 | 4.8 |
| | 20-24食品 | 80 | 1.9 | 4 | 2.3 | 31 | 10.5 | 6 | 3.7 | 1 | 0.4 | 5 | 1.2 | 3 | 0.6 | 7 | 1.4 | 9 | 1.2 | 14 | 1.4 |
| | 25-29食品 | 9 | 0.2 | 0 | 0.0 | 0 | 0.0 | 0 | 0.0 | 0 | 0.0 | 1 | 0.2 | 1 | 0.2 | 1 | 0.2 | 3 | 0.4 | 3 | 0.3 |
| | 30-34食品 | 2 | 0.0 | 0 | 0 | 1 | 0.3 | 0 | 0.0 | 0 | 0.0 | 0 | 0.0 | 0 | 0.0 | 0 | 0.0 | 0 | 0.0 | 1 | 0.1 |
| | 35-39食品 | 0 | 0.0 | 0 | 0 | 0 | 0.0 | 0 | 0.0 | 0 | 0.0 | 0 | 0.0 | 0 | 0.0 | 0 | 0.0 | 0 | 0.0 | 0 | 0.0 |
| | 40食品以上 | 2 | 0.0 | 0 | 0.0 | 0 | 0.0 | 0 | 0.0 | 0 | 0.0 | 0 | 0.0 | 1 | 0.2 | 0 | 0.0 | 1 | 0.1 | 0 | 0.0 |

(25年)

< タ >

| | | 総数 | | 1－6歳 | | 7－14歳 | | 15－19歳 | | 20－29歳 | | 30－39歳 | | 40－49歳 | | 50－59歳 | | 60－69歳 | | 70歳以上 | |
|--------|---------|-------|-------|------|-------|-------|-------|--------|-------|--------|-------|--------|-------|--------|-------|--------|-------|--------|-------|-------|-------|
| | | 人数 | % | 人数 | % | 人数 | % | 人数 | % | 人数 | % | 人数 | % | 人数 | % | 人数 | % | 人数 | % | 人数 | % |
| 総数 | 総 数 | 7,785 | 100.0 | 363 | 100.0 | 605 | 100.0 | 337 | 100.0 | 557 | 100.0 | 787 | 100.0 | 989 | 100.0 | 961 | 100.0 | 1,408 | 100.0 | 1,778 | 100.0 |
| | 0食品 | 37 | 0.5 | 1 | 0.3 | 0 | 0.0 | 1 | 0.3 | 8 | 1.4 | 7 | 0.9 | 8 | 0.8 | 4 | 0.4 | 2 | 0.1 | 6 | 0.3 |
| | 1－4食品 | 432 | 5.5 | 35 | 9.6 | 24 | 4.0 | 14 | 4.2 | 40 | 7.2 | 41 | 5.2 | 49 | 5.0 | 46 | 4.8 | 75 | 5.3 | 108 | 6.1 |
| | 5－9食品 | 2,922 | 37.5 | 160 | 44.1 | 246 | 40.7 | 126 | 37.4 | 213 | 38.2 | 287 | 36.5 | 411 | 41.6 | 329 | 34.2 | 466 | 33.1 | 684 | 38.5 |
| | 10－14食品 | 3,063 | 39.3 | 121 | 33.3 | 257 | 42.5 | 131 | 38.9 | 194 | 34.8 | 315 | 40.0 | 376 | 38.0 | 391 | 40.7 | 578 | 41.1 | 700 | 39.4 |
| | 15－19食品 | 1,071 | 13.8 | 37 | 10.2 | 60 | 9.9 | 56 | 16.6 | 80 | 14.4 | 117 | 14.9 | 117 | 11.8 | 157 | 16.3 | 233 | 16.5 | 214 | 12.0 |
| | 20－24食品 | 218 | 2.8 | 8 | 2.2 | 17 | 2.8 | 8 | 2.4 | 17 | 3.1 | 18 | 2.3 | 21 | 2.1 | 28 | 2.9 | 41 | 2.9 | 60 | 3.4 |
| | 25－29食品 | 36 | 0.5 | 1 | 0.3 | 1 | 0.2 | 1 | 0.3 | 4 | 0.7 | 2 | 0.3 | 6 | 0.6 | 6 | 0.6 | 11 | 0.8 | 4 | 0.2 |
| | 30－34食品 | 5 | 0.1 | 0 | 0 | 0 | 0.0 | 0 | 0.0 | 1 | 0.2 | 0 | 0.0 | 0 | 0.0 | 0 | 0.0 | 2 | 0.1 | 2 | 0.1 |
| | 35－39食品 | 1 | 0.0 | 0 | 0 | 0 | 0.0 | 0 | 0.0 | 0 | 0.0 | 0 | 0.0 | 1 | 0.1 | 0 | 0.0 | 0 | 0.0 | 0 | 0.0 |
| 40食品以上 | 0 | 0.0 | 0 | 0.0 | 0 | 0.0 | 0 | 0.0 | 0 | 0.0 | 0 | 0.0 | 0 | 0.0 | 0 | 0.0 | 0 | 0.0 | 0 | 0.0 | |
| 男性 | 総 数 | 3,674 | 100.0 | 191 | 100.0 | 311 | 100.0 | 175 | 100.0 | 273 | 100.0 | 367 | 100.0 | 456 | 100.0 | 455 | 100.0 | 638 | 100.0 | 808 | 100.0 |
| | 0食品 | 14 | 0.4 | 1 | 0.5 | 0 | 0.0 | 0 | 0.0 | 3 | 1.1 | 3 | 0.8 | 2 | 0.4 | 2 | 0.4 | 1 | 0.2 | 2 | 0.2 |
| | 1－4食品 | 204 | 5.6 | 21 | 11.0 | 14 | 4.5 | 8 | 4.6 | 17 | 6.2 | 21 | 5.7 | 17 | 3.7 | 23 | 5.1 | 38 | 6.0 | 45 | 5.6 |
| | 5－9食品 | 1,340 | 36.5 | 85 | 44.5 | 126 | 40.5 | 59 | 33.7 | 112 | 41.0 | 116 | 31.6 | 192 | 42.1 | 156 | 34.3 | 205 | 32.1 | 289 | 35.8 |
| | 10－14食品 | 1,455 | 39.6 | 60 | 31.4 | 130 | 41.8 | 72 | 41.1 | 93 | 34.1 | 156 | 42.5 | 179 | 39.3 | 180 | 39.6 | 258 | 40.4 | 327 | 40.5 |
| | 15－19食品 | 524 | 14.3 | 18 | 9.4 | 32 | 10.3 | 31 | 17.7 | 35 | 12.8 | 61 | 16.6 | 50 | 11.0 | 79 | 17.4 | 107 | 16.8 | 111 | 13.7 |
| | 20－24食品 | 114 | 3.1 | 6 | 3.1 | 9 | 2.9 | 5 | 2.9 | 10 | 3.7 | 9 | 2.5 | 11 | 2.4 | 12 | 2.6 | 23 | 3.6 | 29 | 3.6 |
| | 25－29食品 | 18 | 0.5 | 0 | 0.0 | 0 | 0.0 | 0 | 0.0 | 2 | 0.7 | 1 | 0.3 | 4 | 0.9 | 3 | 0.7 | 5 | 0.8 | 3 | 0.4 |
| | 30－34食品 | 4 | 0.1 | 0 | 0 | 0 | 0.0 | 0 | 0.0 | 1 | 0.4 | 0 | 0.0 | 0 | 0.0 | 0 | 0.0 | 1 | 0.2 | 2 | 0.2 |
| | 35－39食品 | 1 | 0.0 | 0 | 0 | 0 | 0.0 | 0 | 0.0 | 0 | 0.0 | 0 | 0.0 | 1 | 0.2 | 0 | 0.0 | 0 | 0.0 | 0 | 0.0 |
| 40食品以上 | 0 | 0.0 | 0 | 0.0 | 0 | 0.0 | 0 | 0.0 | 0 | 0.0 | 0 | 0.0 | 0 | 0.0 | 0 | 0.0 | 0 | 0.0 | 0 | 0.0 | |
| 女性 | 総 数 | 4,111 | 100.0 | 172 | 100.0 | 294 | 100.0 | 162 | 100.0 | 284 | 100.0 | 420 | 100.0 | 533 | 100.0 | 506 | 100.0 | 770 | 100.0 | 970 | 100.0 |
| | 0食品 | 23 | 0.6 | 0 | 0.0 | 0 | 0.0 | 1 | 0.6 | 5 | 1.8 | 4 | 1.0 | 6 | 1.1 | 2 | 0.4 | 1 | 0.1 | 4 | 0.4 |
| | 1－4食品 | 228 | 5.5 | 14 | 8.1 | 10 | 3.4 | 6 | 3.7 | 23 | 8.1 | 20 | 4.8 | 32 | 6.0 | 23 | 4.5 | 37 | 4.8 | 63 | 6.5 |
| | 5－9食品 | 1,582 | 38.5 | 75 | 43.6 | 120 | 40.8 | 67 | 41.4 | 101 | 35.6 | 171 | 40.7 | 219 | 41.1 | 173 | 34.2 | 261 | 33.9 | 395 | 40.7 |
| | 10－14食品 | 1,608 | 39.1 | 61 | 35.5 | 127 | 43.2 | 59 | 36.4 | 101 | 35.6 | 159 | 37.9 | 197 | 37.0 | 211 | 41.7 | 320 | 41.6 | 373 | 38.5 |
| | 15－19食品 | 547 | 13.3 | 19 | 11.0 | 28 | 9.5 | 25 | 15.4 | 45 | 15.8 | 56 | 13.3 | 67 | 12.6 | 78 | 15.4 | 126 | 16.4 | 103 | 10.6 |
| | 20－24食品 | 104 | 2.5 | 2 | 1.2 | 8 | 2.7 | 3 | 1.9 | 7 | 2.5 | 9 | 2.1 | 10 | 1.9 | 16 | 3.2 | 18 | 2.3 | 31 | 3.2 |
| | 25－29食品 | 18 | 0.4 | 1 | 0.6 | 1 | 0.3 | 1 | 0.6 | 2 | 0.7 | 1 | 0.2 | 2 | 0.4 | 3 | 0.6 | 6 | 0.8 | 1 | 0.1 |
| | 30－34食品 | 1 | 0.0 | 0 | 0 | 0 | 0.0 | 0 | 0.0 | 0 | 0.0 | 0 | 0.0 | 0 | 0.0 | 0 | 0.0 | 1 | 0.1 | 0 | 0.0 |
| | 35－39食品 | 0 | 0.0 | 0 | 0 | 0 | 0.0 | 0 | 0.0 | 0 | 0.0 | 0 | 0.0 | 0 | 0.0 | 0 | 0.0 | 0 | 0.0 | 0 | 0.0 |
| 40食品以上 | 0 | 0.0 | 0 | 0.0 | 0 | 0.0 | 0 | 0.0 | 0 | 0.0 | 0 | 0.0 | 0 | 0.0 | 0 | 0.0 | 0 | 0.0 | 0 | 0.0 | |

< 問 >

| | | 総数 | | 1-6歳 | | 7-14歳 | | 15-19歳 | | 20-29歳 | | 30-39歳 | | 40-49歳 | | 50-59歳 | | 60-69歳 | | 70歳以上 | |
|----|---------|-------|-------|------|-------|-------|-------|--------|-------|--------|-------|--------|-------|--------|-------|--------|-------|--------|-------|-------|-------|
| | | 人数 | % | 人数 | % | 人数 | % | 人数 | % | 人数 | % | 人数 | % | 人数 | % | 人数 | % | 人数 | % | 人数 | % |
| 総数 | 総 数 | 7,785 | 100.0 | 363 | 100.0 | 605 | 100.0 | 337 | 100.0 | 557 | 100.0 | 787 | 100.0 | 989 | 100.0 | 961 | 100.0 | 1,408 | 100.0 | 1,778 | 100.0 |
| | 0食品 | 3,288 | 42.2 | 51 | 14.0 | 179 | 29.6 | 146 | 43.3 | 321 | 57.6 | 414 | 52.6 | 542 | 54.8 | 464 | 48.3 | 545 | 38.7 | 626 | 35.2 |
| | 1-4食品 | 3,999 | 51.4 | 243 | 66.9 | 374 | 61.8 | 170 | 50.4 | 199 | 35.7 | 351 | 44.6 | 416 | 42.1 | 450 | 46.8 | 762 | 54.1 | 1,034 | 58.2 |
| | 5-9食品 | 469 | 6.0 | 67 | 18.5 | 50 | 8.3 | 18 | 5.3 | 31 | 5.6 | 21 | 2.7 | 30 | 3.0 | 43 | 4.5 | 97 | 6.9 | 112 | 6.3 |
| | 10-14食品 | 27 | 0.3 | 2 | 0.6 | 1 | 0.2 | 3 | 0.9 | 6 | 1.1 | 1 | 0.1 | 1 | 0.1 | 3 | 0.3 | 4 | 0.3 | 6 | 0.3 |
| | 15-19食品 | 2 | 0.0 | 0 | 0.0 | 1 | 0.2 | 0 | 0.0 | 0 | 0.0 | 0 | 0.0 | 0 | 0.0 | 1 | 0.1 | 0 | 0.0 | 0 | 0.0 |
| | 20-24食品 | 0 | 0.0 | 0 | 0.0 | 0 | 0.0 | 0 | 0.0 | 0 | 0.0 | 0 | 0.0 | 0 | 0.0 | 0 | 0.0 | 0 | 0.0 | 0 | 0.0 |
| | 25-29食品 | 0 | 0.0 | 0 | 0.0 | 0 | 0.0 | 0 | 0.0 | 0 | 0.0 | 0 | 0.0 | 0 | 0.0 | 0 | 0.0 | 0 | 0.0 | 0 | 0.0 |
| | 30-34食品 | 0 | 0.0 | 0 | 0 | 0 | 0.0 | 0 | 0.0 | 0 | 0.0 | 0 | 0.0 | 0 | 0.0 | 0 | 0.0 | 0 | 0.0 | 0 | 0.0 |
| | 35-39食品 | 0 | 0.0 | 0 | 0 | 0 | 0.0 | 0 | 0.0 | 0 | 0.0 | 0 | 0.0 | 0 | 0.0 | 0 | 0.0 | 0 | 0.0 | 0 | 0.0 |
| | 40食品以上 | 0 | 0.0 | 0 | 0.0 | 0 | 0.0 | 0 | 0.0 | 0 | 0.0 | 0 | 0.0 | 0 | 0.0 | 0 | 0.0 | 0 | 0.0 | 0 | 0.0 |
| 男性 | 総 数 | 3,674 | 100.0 | 191 | 100.0 | 311 | 100.0 | 175 | 100.0 | 273 | 100.0 | 367 | 100.0 | 456 | 100.0 | 455 | 100.0 | 638 | 100.0 | 808 | 100.0 |
| | 0食品 | 1,752 | 47.7 | 25 | 13.1 | 96 | 30.9 | 69 | 39.4 | 170 | 62.3 | 229 | 62.4 | 298 | 65.4 | 273 | 60.0 | 297 | 46.6 | 295 | 36.5 |
| | 1-4食品 | 1,701 | 46.3 | 132 | 69.1 | 186 | 59.8 | 88 | 50.3 | 89 | 32.6 | 131 | 35.7 | 146 | 32.0 | 169 | 37.1 | 299 | 46.9 | 461 | 57.1 |
| | 5-9食品 | 204 | 5.6 | 32 | 16.8 | 28 | 9.0 | 15 | 8.6 | 12 | 4.4 | 6 | 1.6 | 11 | 2.4 | 11 | 2.4 | 41 | 6.4 | 48 | 5.9 |
| | 10-14食品 | 15 | 0.4 | 2 | 1.0 | 0 | 0.0 | 3 | 1.7 | 2 | 0.7 | 1 | 0.3 | 1 | 0.2 | 1 | 0.2 | 1 | 0.2 | 4 | 0.5 |
| | 15-19食品 | 2 | 0.1 | 0 | 0.0 | 1 | 0.3 | 0 | 0.0 | 0 | 0.0 | 0 | 0.0 | 0 | 0.0 | 1 | 0.2 | 0 | 0.0 | 0 | 0.0 |
| | 20-24食品 | 0 | 0.0 | 0 | 0.0 | 0 | 0.0 | 0 | 0.0 | 0 | 0.0 | 0 | 0.0 | 0 | 0.0 | 0 | 0.0 | 0 | 0.0 | 0 | 0.0 |
| | 25-29食品 | 0 | 0.0 | 0 | 0.0 | 0 | 0.0 | 0 | 0.0 | 0 | 0.0 | 0 | 0.0 | 0 | 0.0 | 0 | 0.0 | 0 | 0.0 | 0 | 0.0 |
| | 30-34食品 | 0 | 0.0 | 0 | 0 | 0 | 0.0 | 0 | 0.0 | 0 | 0.0 | 0 | 0.0 | 0 | 0.0 | 0 | 0.0 | 0 | 0.0 | 0 | 0.0 |
| | 35-39食品 | 0 | 0.0 | 0 | 0 | 0 | 0.0 | 0 | 0.0 | 0 | 0.0 | 0 | 0.0 | 0 | 0.0 | 0 | 0.0 | 0 | 0.0 | 0 | 0.0 |
| | 40食品以上 | 0 | 0.0 | 0 | 0.0 | 0 | 0.0 | 0 | 0.0 | 0 | 0.0 | 0 | 0.0 | 0 | 0.0 | 0 | 0.0 | 0 | 0.0 | 0 | 0.0 |
| 女性 | 総 数 | 4,111 | 100.0 | 172 | 100.0 | 294 | 100.0 | 162 | 100.0 | 284 | 100.0 | 420 | 100.0 | 533 | 100.0 | 506 | 100.0 | 770 | 100.0 | 970 | 100.0 |
| | 0食品 | 1,536 | 37.4 | 26 | 15.1 | 83 | 28.2 | 77 | 47.5 | 151 | 53.2 | 185 | 44.0 | 244 | 45.8 | 191 | 37.7 | 248 | 32.2 | 331 | 34.1 |
| | 1-4食品 | 2,298 | 55.9 | 111 | 64.5 | 188 | 63.9 | 82 | 50.6 | 110 | 38.7 | 220 | 52.4 | 270 | 50.7 | 281 | 55.5 | 463 | 60.1 | 573 | 59.1 |
| | 5-9食品 | 265 | 6.4 | 35 | 20.3 | 22 | 7.5 | 3 | 1.9 | 19 | 6.7 | 15 | 3.6 | 19 | 3.6 | 32 | 6.3 | 56 | 7.3 | 64 | 6.6 |
| | 10-14食品 | 12 | 0.3 | 0 | 0.0 | 1 | 0.3 | 0 | 0.0 | 4 | 1.4 | 0 | 0.0 | 0 | 0.0 | 2 | 0.4 | 3 | 0.4 | 2 | 0.2 |
| | 15-19食品 | 0 | 0.0 | 0 | 0.0 | 0 | 0.0 | 0 | 0.0 | 0 | 0.0 | 0 | 0.0 | 0 | 0.0 | 0 | 0.0 | 0 | 0.0 | 0 | 0.0 |
| | 20-24食品 | 0 | 0.0 | 0 | 0.0 | 0 | 0.0 | 0 | 0.0 | 0 | 0.0 | 0 | 0.0 | 0 | 0.0 | 0 | 0.0 | 0 | 0.0 | 0 | 0.0 |
| | 25-29食品 | 0 | 0.0 | 0 | 0.0 | 0 | 0.0 | 0 | 0.0 | 0 | 0.0 | 0 | 0.0 | 0 | 0.0 | 0 | 0.0 | 0 | 0.0 | 0 | 0.0 |
| | 30-34食品 | 0 | 0.0 | 0 | 0 | 0 | 0.0 | 0 | 0.0 | 0 | 0.0 | 0 | 0.0 | 0 | 0.0 | 0 | 0.0 | 0 | 0.0 | 0 | 0.0 |
| | 35-39食品 | 0 | 0.0 | 0 | 0 | 0 | 0.0 | 0 | 0.0 | 0 | 0.0 | 0 | 0.0 | 0 | 0.0 | 0 | 0.0 | 0 | 0.0 | 0 | 0.0 |
| | 40食品以上 | 0 | 0.0 | 0 | 0.0 | 0 | 0.0 | 0 | 0.0 | 0 | 0.0 | 0 | 0.0 | 0 | 0.0 | 0 | 0.0 | 0 | 0.0 | 0 | 0.0 |

注)朝、昼、夕、間食、1日のそれぞれについて、同じ食品は何回食べても1食品として数え、次の食品群を除外して、摂取した食品数を数えた。

(25年)

[食品数の算出から除外した食品群]

「砂糖及び甘味料類」「嗜好飲料類」「調味料及び香辛料類」「栄養素調整調味料類及びその他の加工食品等」

90食品以上の者は除く。欠食者を含む。

第 13 表 朝、昼、夕、間別にみた 1 日の食品数の状況－総数・朝・昼・夕・間別、食品数区分、世帯構造別、人数、割合－総数・男性・女性、1 歳以上

< 総 数 >

| | 総 数 | 総数 | | 単独世帯 | | うち高齢者世帯 (65歳以上) | | 夫婦のみの 世帯 | | うち 65歳以上 の者がいる世帯 | | 親と未婚の 子だけの世帯 | | うち 15歳未満の 子どものいる世帯 | | 三世代世帯 | | その他の世帯 | |
|----|---------|-------|-------|------|-------|--------------------|-------|-------------|-------|---------------------|-------|-----------------|-------|-----------------------|-------|-------|-------|--------|-------|
| | | 人数 | % | 人数 | % | 人数 | % | 人数 | % | 人数 | % | 人数 | % | 人数 | % | 人数 | % | 人数 | % |
| 総数 | 総 数 | 7,759 | 100.0 | 734 | 100.0 | 416 | 100.0 | 1,832 | 100.0 | 1,291 | 100.0 | 3,735 | 100.0 | 1,785 | 100.0 | 998 | 100.0 | 460 | 100.0 |
| | 0食品 | 0 | 0.0 | 0 | 0.0 | 0 | 0.0 | 0 | 0.0 | 0 | 0.0 | 0 | 0.0 | 0 | 0.0 | 0 | 0.0 | 0 | 0.0 |
| | 1－4食品 | 13 | 0.2 | 5 | 0.7 | 1 | 0.2 | 3 | 0.2 | 3 | 0.2 | 5 | 0.1 | 3 | 0.2 | 0 | 0.0 | 0 | 0.0 |
| | 5－9食品 | 202 | 2.6 | 36 | 4.9 | 22 | 5.3 | 34 | 1.9 | 12 | 0.9 | 103 | 2.8 | 36 | 2.0 | 21 | 2.1 | 8 | 1.7 |
| | 10－14食品 | 794 | 10.2 | 132 | 18.0 | 74 | 17.8 | 150 | 8.2 | 85 | 6.6 | 383 | 10.3 | 167 | 9.4 | 87 | 8.7 | 42 | 9.1 |
| | 15－19食品 | 1,666 | 21.5 | 180 | 24.5 | 90 | 21.6 | 345 | 18.8 | 225 | 17.4 | 808 | 21.6 | 361 | 20.2 | 211 | 21.1 | 122 | 26.5 |
| | 20－24食品 | 2,027 | 26.1 | 164 | 22.3 | 102 | 24.5 | 486 | 26.5 | 341 | 26.4 | 1,029 | 27.6 | 458 | 25.7 | 230 | 23.0 | 118 | 25.7 |
| | 25－29食品 | 1,582 | 20.4 | 128 | 17.4 | 75 | 18.0 | 384 | 21.0 | 284 | 22.0 | 736 | 19.7 | 388 | 21.7 | 240 | 24.0 | 94 | 20.4 |
| | 30－34食品 | 962 | 12.4 | 57 | 7.8 | 32 | 7.7 | 262 | 14.3 | 203 | 15.7 | 459 | 12.3 | 261 | 14.6 | 136 | 13.6 | 48 | 10.4 |
| | 35－39食品 | 379 | 4.9 | 25 | 3.4 | 15 | 3.6 | 120 | 6.6 | 94 | 7.3 | 158 | 4.2 | 86 | 4.8 | 56 | 5.6 | 20 | 4.3 |
| | 40食品以上 | 134 | 1.7 | 7 | 1.0 | 5 | 1.2 | 48 | 2.6 | 44 | 3.4 | 54 | 1.4 | 25 | 1.4 | 17 | 1.7 | 8 | 1.7 |
| 男性 | 総 数 | 3,661 | 100.0 | 289 | 100.0 | 125 | 100.0 | 912 | 100.0 | 643 | 100.0 | 1,820 | 100.0 | 884 | 100.0 | 439 | 100.0 | 201 | 100.0 |
| | 0食品 | 0 | 0.0 | 0 | 0.0 | 0 | 0.0 | 0 | 0.0 | 0 | 0.0 | 0 | 0.0 | 0 | 0.0 | 0 | 0.0 | 0 | 0.0 |
| | 1－4食品 | 6 | 0.2 | 3 | 1.0 | 1 | 0.8 | 1 | 0.1 | 1 | 0.2 | 2 | 0.1 | 1 | 0.1 | 0 | 0.0 | 0 | 0.0 |
| | 5－9食品 | 89 | 2.4 | 18 | 6.2 | 10 | 8.0 | 15 | 1.6 | 6 | 0.9 | 48 | 2.6 | 17 | 1.9 | 6 | 1.4 | 2 | 1.0 |
| | 10－14食品 | 369 | 10.1 | 57 | 19.7 | 27 | 21.6 | 69 | 7.6 | 39 | 6.1 | 184 | 10.1 | 72 | 8.1 | 40 | 9.1 | 19 | 9.5 |
| | 15－19食品 | 776 | 21.2 | 80 | 27.7 | 28 | 22.4 | 168 | 18.4 | 113 | 17.6 | 383 | 21.0 | 169 | 19.1 | 94 | 21.4 | 51 | 25.4 |
| | 20－24食品 | 941 | 25.7 | 60 | 20.8 | 28 | 22.4 | 244 | 26.8 | 167 | 26.0 | 498 | 27.4 | 228 | 25.8 | 92 | 21.0 | 47 | 23.4 |
| | 25－29食品 | 762 | 20.8 | 36 | 12.5 | 17 | 13.6 | 205 | 22.5 | 151 | 23.5 | 370 | 20.3 | 200 | 22.6 | 105 | 23.9 | 46 | 22.9 |
| | 30－34食品 | 458 | 12.5 | 21 | 7.3 | 9 | 7.2 | 124 | 13.6 | 96 | 14.9 | 225 | 12.4 | 134 | 15.2 | 64 | 14.6 | 24 | 11.9 |
| | 35－39食品 | 191 | 5.2 | 11 | 3.8 | 3 | 2.4 | 59 | 6.5 | 47 | 7.3 | 84 | 4.6 | 46 | 5.2 | 28 | 6.4 | 9 | 4.5 |
| | 40食品以上 | 69 | 1.9 | 3 | 1.0 | 2 | 1.6 | 27 | 3.0 | 23 | 3.6 | 26 | 1.4 | 17 | 1.9 | 10 | 2.3 | 3 | 1.5 |
| 女性 | 総 数 | 4,098 | 100.0 | 445 | 100.0 | 291 | 100.0 | 920 | 100.0 | 648 | 100.0 | 1,915 | 100.0 | 901 | 100.0 | 559 | 100.0 | 259 | 100.0 |
| | 0食品 | 0 | 0.0 | 0 | 0.0 | 0 | 0.0 | 0 | 0.0 | 0 | 0.0 | 0 | 0.0 | 0 | 0.0 | 0 | 0.0 | 0 | 0.0 |
| | 1－4食品 | 7 | 0.2 | 2 | 0.4 | 0 | 0.0 | 2 | 0.2 | 2 | 0.3 | 3 | 0.2 | 2 | 0.2 | 0 | 0.0 | 0 | 0.0 |
| | 5－9食品 | 113 | 2.8 | 18 | 4.0 | 12 | 4.1 | 19 | 2.1 | 6 | 0.9 | 55 | 2.9 | 19 | 2.1 | 15 | 2.7 | 6 | 2.3 |
| | 10－14食品 | 425 | 10.4 | 75 | 16.9 | 47 | 16.2 | 81 | 8.8 | 46 | 7.1 | 199 | 10.4 | 95 | 10.5 | 47 | 8.4 | 23 | 8.9 |
| | 15－19食品 | 890 | 21.7 | 100 | 22.5 | 62 | 21.3 | 177 | 19.2 | 112 | 17.3 | 425 | 22.2 | 192 | 21.3 | 117 | 20.9 | 71 | 27.4 |
| | 20－24食品 | 1,086 | 26.5 | 104 | 23.4 | 74 | 25.4 | 242 | 26.3 | 174 | 26.9 | 531 | 27.7 | 230 | 25.5 | 138 | 24.7 | 71 | 27.4 |
| | 25－29食品 | 820 | 20.0 | 92 | 20.7 | 58 | 19.9 | 179 | 19.5 | 133 | 20.5 | 366 | 19.1 | 188 | 20.9 | 135 | 24.2 | 48 | 18.5 |
| | 30－34食品 | 504 | 12.3 | 36 | 8.1 | 23 | 7.9 | 138 | 15.0 | 107 | 16.5 | 234 | 12.2 | 127 | 14.1 | 72 | 12.9 | 24 | 9.3 |
| | 35－39食品 | 188 | 4.6 | 14 | 3.1 | 12 | 4.1 | 61 | 6.6 | 47 | 7.3 | 74 | 3.9 | 40 | 4.4 | 28 | 5.0 | 11 | 4.2 |
| | 40食品以上 | 65 | 1.6 | 4 | 0.9 | 3 | 1.0 | 21 | 2.3 | 21 | 3.2 | 28 | 1.5 | 8 | 0.9 | 7 | 1.3 | 5 | 1.9 |

(25年)

< 朝 >

| | | 総数 | | 単独世帯 | | うち高齢者世帯 (65歳以上) | | 夫婦のみの 世帯 | | うち 65歳以上 の者がいる世帯 | | 親と未婚の 子だけの世帯 | | うち 15歳未満の 子どものいる世帯 | | 三世代世帯 | | その他の世帯 | |
|----|---------|-------|-------|------|-------|--------------------|-------|-------------|-------|---------------------|-------|-----------------|-------|-----------------------|-------|-------|-------|--------|-------|
| | | | | | | | | | | | | | | | | | | | |
| | | 人数 | % | 人数 | % | 人数 | % | 人数 | % | 人数 | % | 人数 | % | 人数 | % | 人数 | % | 人数 | % |
| 総数 | 総 数 | 7,759 | 100.0 | 734 | 100.0 | 416 | 100.0 | 1,832 | 100.0 | 1,291 | 100.0 | 3,735 | 100.0 | 1,785 | 100.0 | 998 | 100.0 | 460 | 100.0 |
| | 0食品 | 455 | 5.9 | 51 | 6.9 | 14 | 3.4 | 66 | 3.6 | 17 | 1.3 | 252 | 6.7 | 102 | 5.7 | 55 | 5.5 | 31 | 6.7 |
| | 1-4食品 | 2,734 | 35.2 | 250 | 34.1 | 111 | 26.7 | 462 | 25.2 | 246 | 19.1 | 1,548 | 41.4 | 848 | 47.5 | 349 | 35.0 | 125 | 27.2 |
| | 5-9食品 | 3,204 | 41.3 | 310 | 42.2 | 202 | 48.6 | 796 | 43.4 | 605 | 46.9 | 1,483 | 39.7 | 700 | 39.2 | 400 | 40.1 | 215 | 46.7 |
| | 10-14食品 | 1,092 | 14.1 | 101 | 13.8 | 70 | 16.8 | 387 | 21.1 | 320 | 24.8 | 376 | 10.1 | 123 | 6.9 | 168 | 16.8 | 60 | 13.0 |
| | 15-19食品 | 231 | 3.0 | 21 | 2.9 | 18 | 4.3 | 95 | 5.2 | 79 | 6.1 | 66 | 1.8 | 11 | 0.6 | 24 | 2.4 | 25 | 5.4 |
| | 20-24食品 | 37 | 0.5 | 1 | 0.1 | 1 | 0.2 | 23 | 1.3 | 21 | 1.6 | 9 | 0.2 | 1 | 0.1 | 2 | 0.2 | 2 | 0.4 |
| | 25-29食品 | 6 | 0.1 | 0 | 0.0 | 0 | 0.0 | 3 | 0.2 | 3 | 0.2 | 1 | 0.0 | 0 | 0.0 | 0 | 0.0 | 2 | 0.4 |
| | 30-34食品 | 0 | 0.0 | 0 | 0.0 | 0 | 0.0 | 0 | 0.0 | 0 | 0.0 | 0 | 0.0 | 0 | 0.0 | 0 | 0.0 | 0 | 0.0 |
| | 35-39食品 | 0 | 0.0 | 0 | 0.0 | 0 | 0.0 | 0 | 0.0 | 0 | 0.0 | 0 | 0.0 | 0 | 0.0 | 0 | 0.0 | 0 | 0.0 |
| | 40食品以上 | 0 | 0.0 | 0 | 0.0 | 0 | 0.0 | 0 | 0.0 | 0 | 0.0 | 0 | 0.0 | 0 | 0.0 | 0 | 0.0 | 0 | 0.0 |
| 男性 | 総 数 | 3,661 | 100.0 | 289 | 100.0 | 125 | 100.0 | 912 | 100.0 | 643 | 100.0 | 1,820 | 100.0 | 884 | 100.0 | 439 | 100.0 | 201 | 100.0 |
| | 0食品 | 281 | 7.7 | 29 | 10.0 | 5 | 4.0 | 35 | 3.8 | 10 | 1.6 | 169 | 9.3 | 75 | 8.5 | 33 | 7.5 | 15 | 7.5 |
| | 1-4食品 | 1,237 | 33.8 | 112 | 38.8 | 38 | 30.4 | 215 | 23.6 | 117 | 18.2 | 710 | 39.0 | 396 | 44.8 | 144 | 32.8 | 56 | 27.9 |
| | 5-9食品 | 1,513 | 41.3 | 104 | 36.0 | 53 | 42.4 | 404 | 44.3 | 303 | 47.1 | 736 | 40.4 | 350 | 39.6 | 178 | 40.5 | 91 | 45.3 |
| | 10-14食品 | 506 | 13.8 | 35 | 12.1 | 22 | 17.6 | 196 | 21.5 | 161 | 25.0 | 172 | 9.5 | 60 | 6.8 | 74 | 16.9 | 29 | 14.4 |
| | 15-19食品 | 104 | 2.8 | 9 | 3.1 | 7 | 5.6 | 48 | 5.3 | 39 | 6.1 | 29 | 1.6 | 3 | 0.3 | 9 | 2.1 | 9 | 4.5 |
| | 20-24食品 | 17 | 0.5 | 0 | 0.0 | 0 | 0.0 | 12 | 1.3 | 11 | 1.7 | 4 | 0.2 | 0 | 0.0 | 1 | 0.2 | 0 | 0.0 |
| | 25-29食品 | 3 | 0.1 | 0 | 0.0 | 0 | 0.0 | 2 | 0.2 | 2 | 0.3 | 0 | 0.0 | 0 | 0.0 | 0 | 0.0 | 1 | 0.5 |
| | 30-34食品 | 0 | 0.0 | 0 | 0.0 | 0 | 0.0 | 0 | 0.0 | 0 | 0.0 | 0 | 0.0 | 0 | 0.0 | 0 | 0.0 | 0 | 0.0 |
| | 35-39食品 | 0 | 0.0 | 0 | 0.0 | 0 | 0.0 | 0 | 0.0 | 0 | 0.0 | 0 | 0.0 | 0 | 0.0 | 0 | 0.0 | 0 | 0.0 |
| | 40食品以上 | 0 | 0.0 | 0 | 0.0 | 0 | 0.0 | 0 | 0.0 | 0 | 0.0 | 0 | 0.0 | 0 | 0.0 | 0 | 0.0 | 0 | 0.0 |
| 女性 | 総 数 | 4,098 | 100.0 | 445 | 100.0 | 291 | 100.0 | 920 | 100.0 | 648 | 100.0 | 1,915 | 100.0 | 901 | 100.0 | 559 | 100.0 | 259 | 100.0 |
| | 0食品 | 174 | 4.2 | 22 | 4.9 | 9 | 3.1 | 31 | 3.4 | 7 | 1.1 | 83 | 4.3 | 27 | 3.0 | 22 | 3.9 | 16 | 6.2 |
| | 1-4食品 | 1,497 | 36.5 | 138 | 31.0 | 73 | 25.1 | 247 | 26.8 | 129 | 19.9 | 838 | 43.8 | 452 | 50.2 | 205 | 36.7 | 69 | 26.6 |
| | 5-9食品 | 1,691 | 41.3 | 206 | 46.3 | 149 | 51.2 | 392 | 42.6 | 302 | 46.6 | 747 | 39.0 | 350 | 38.8 | 222 | 39.7 | 124 | 47.9 |
| | 10-14食品 | 586 | 14.3 | 66 | 14.8 | 48 | 16.5 | 191 | 20.8 | 159 | 24.5 | 204 | 10.7 | 63 | 7.0 | 94 | 16.8 | 31 | 12.0 |
| | 15-19食品 | 127 | 3.1 | 12 | 2.7 | 11 | 3.8 | 47 | 5.1 | 40 | 6.2 | 37 | 1.9 | 8 | 0.9 | 15 | 2.7 | 16 | 6.2 |
| | 20-24食品 | 20 | 0.5 | 1 | 0.2 | 1 | 0.3 | 11 | 1.2 | 10 | 1.5 | 5 | 0.3 | 1 | 0.1 | 1 | 0.2 | 2 | 0.8 |
| | 25-29食品 | 3 | 0.1 | 0 | 0.0 | 0 | 0.0 | 1 | 0.1 | 1 | 0.2 | 1 | 0.1 | 0 | 0.0 | 0 | 0.0 | 1 | 0.4 |
| | 30-34食品 | 0 | 0.0 | 0 | 0.0 | 0 | 0.0 | 0 | 0.0 | 0 | 0.0 | 0 | 0.0 | 0 | 0.0 | 0 | 0.0 | 0 | 0.0 |
| | 35-39食品 | 0 | 0.0 | 0 | 0.0 | 0 | 0.0 | 0 | 0.0 | 0 | 0.0 | 0 | 0.0 | 0 | 0.0 | 0 | 0.0 | 0 | 0.0 |
| | 40食品以上 | 0 | 0.0 | 0 | 0.0 | 0 | 0.0 | 0 | 0.0 | 0 | 0.0 | 0 | 0.0 | 0 | 0.0 | 0 | 0.0 | 0 | 0.0 |

(25年)

< 量 >

| | | 総数 | | 単独世帯 | | うち高齢者世帯 (65歳以上) | | 夫婦のみの 世帯 | | うち 65歳以上 の者がいる世帯 | | 親と未婚の 子だけの世帯 | | うち 15歳未満の 子どものいる世帯 | | 三世代世帯 | | その他の世帯 | |
|----|---------|-------|-------|------|-------|--------------------|-------|-------------|-------|---------------------|-------|-----------------|-------|-----------------------|-------|-------|-------|--------|-------|
| | | | | | | | | | | | | | | | | | | | |
| | | 人数 | % | 人数 | % | 人数 | % | 人数 | % | 人数 | % | 人数 | % | 人数 | % | 人数 | % | 人数 | % |
| 総数 | 総 数 | 7,759 | 100.0 | 734 | 100.0 | 416 | 100.0 | 1,832 | 100.0 | 1,291 | 100.0 | 3,735 | 100.0 | 1,785 | 100.0 | 998 | 100.0 | 460 | 100.0 |
| | 0食品 | 132 | 1.7 | 21 | 2.9 | 10 | 2.4 | 26 | 1.4 | 12 | 0.9 | 66 | 1.8 | 31 | 1.7 | 15 | 1.5 | 4 | 0.9 |
| | 1-4食品 | 1,385 | 17.9 | 134 | 18.3 | 81 | 19.5 | 330 | 18.0 | 216 | 16.7 | 639 | 17.1 | 245 | 13.7 | 185 | 18.5 | 97 | 21.1 |
| | 5-9食品 | 3,184 | 41.0 | 364 | 49.6 | 223 | 53.6 | 895 | 48.9 | 664 | 51.4 | 1,400 | 37.5 | 537 | 30.1 | 335 | 33.6 | 190 | 41.3 |
| | 10-14食品 | 1,999 | 25.8 | 149 | 20.3 | 71 | 17.1 | 450 | 24.6 | 311 | 24.1 | 1,018 | 27.3 | 546 | 30.6 | 262 | 26.3 | 120 | 26.1 |
| | 15-19食品 | 848 | 10.9 | 45 | 6.1 | 21 | 5.0 | 104 | 5.7 | 70 | 5.4 | 500 | 13.4 | 344 | 19.3 | 163 | 16.3 | 36 | 7.8 |
| | 20-24食品 | 186 | 2.4 | 17 | 2.3 | 9 | 2.2 | 24 | 1.3 | 16 | 1.2 | 102 | 2.7 | 75 | 4.2 | 33 | 3.3 | 10 | 2.2 |
| | 25-29食品 | 19 | 0.2 | 2 | 0.3 | 0 | 0.0 | 3 | 0.2 | 2 | 0.2 | 7 | 0.2 | 6 | 0.3 | 5 | 0.5 | 2 | 0.4 |
| | 30-34食品 | 4 | 0.1 | 1 | 0.1 | 0 | 0.0 | 0 | 0.0 | 0 | 0.0 | 2 | 0.1 | 1 | 0.1 | 0 | 0.0 | 1 | 0.2 |
| | 35-39食品 | 0 | 0.0 | 0 | 0.0 | 0 | 0.0 | 0 | 0.0 | 0 | 0.0 | 0 | 0.0 | 0 | 0.0 | 0 | 0.0 | 0 | 0.0 |
| | 40食品以上 | 2 | 0.0 | 1 | 0.1 | 1 | 0.2 | 0 | 0.0 | 0 | 0.0 | 1 | 0.0 | 0 | 0.0 | 0 | 0.0 | 0 | 0.0 |
| 男性 | 総 数 | 3,661 | 100.0 | 289 | 100.0 | 125 | 100.0 | 912 | 100.0 | 643 | 100.0 | 1,820 | 100.0 | 884 | 100.0 | 439 | 100.0 | 201 | 100.0 |
| | 0食品 | 70 | 1.9 | 12 | 4.2 | 4 | 3.2 | 12 | 1.3 | 6 | 0.9 | 37 | 2.0 | 12 | 1.4 | 8 | 1.8 | 1 | 0.5 |
| | 1-4食品 | 565 | 15.4 | 67 | 23.2 | 37 | 29.6 | 151 | 16.6 | 108 | 16.8 | 248 | 13.6 | 75 | 8.5 | 66 | 15.0 | 33 | 16.4 |
| | 5-9食品 | 1,445 | 39.5 | 115 | 39.8 | 51 | 40.8 | 435 | 47.7 | 321 | 49.9 | 671 | 36.9 | 266 | 30.1 | 139 | 31.7 | 85 | 42.3 |
| | 10-14食品 | 1,017 | 27.8 | 70 | 24.2 | 25 | 20.0 | 236 | 25.9 | 159 | 24.7 | 532 | 29.2 | 293 | 33.1 | 127 | 28.9 | 52 | 25.9 |
| | 15-19食品 | 446 | 12.2 | 16 | 5.5 | 6 | 4.8 | 64 | 7.0 | 41 | 6.4 | 268 | 14.7 | 190 | 21.5 | 75 | 17.1 | 23 | 11.4 |
| | 20-24食品 | 106 | 2.9 | 8 | 2.8 | 2 | 1.6 | 13 | 1.4 | 8 | 1.2 | 58 | 3.2 | 43 | 4.9 | 21 | 4.8 | 6 | 3.0 |
| | 25-29食品 | 10 | 0.3 | 0 | 0.0 | 0 | 0.0 | 1 | 0.1 | 0 | 0.0 | 5 | 0.3 | 5 | 0.6 | 3 | 0.7 | 1 | 0.5 |
| | 30-34食品 | 2 | 0.1 | 1 | 0.3 | 0 | 0.0 | 0 | 0.0 | 0 | 0.0 | 1 | 0.1 | 0 | 0.0 | 0 | 0.0 | 0 | 0.0 |
| | 35-39食品 | 0 | 0.0 | 0 | 0.0 | 0 | 0.0 | 0 | 0.0 | 0 | 0.0 | 0 | 0.0 | 0 | 0.0 | 0 | 0.0 | 0 | 0.0 |
| | 40食品以上 | 0 | 0.0 | 0 | 0.0 | 0 | 0.0 | 0 | 0.0 | 0 | 0.0 | 0 | 0.0 | 0 | 0.0 | 0 | 0.0 | 0 | 0.0 |
| 女性 | 総 数 | 4,098 | 100.0 | 445 | 100.0 | 291 | 100.0 | 920 | 100.0 | 648 | 100.0 | 1,915 | 100.0 | 901 | 100.0 | 559 | 100.0 | 259 | 100.0 |
| | 0食品 | 62 | 1.5 | 9 | 2.0 | 6 | 2.1 | 14 | 1.5 | 6 | 0.9 | 29 | 1.5 | 19 | 2.1 | 7 | 1.3 | 3 | 1.2 |
| | 1-4食品 | 820 | 20.0 | 67 | 15.1 | 44 | 15.1 | 179 | 19.5 | 108 | 16.7 | 391 | 20.4 | 170 | 18.9 | 119 | 21.3 | 64 | 24.7 |
| | 5-9食品 | 1,739 | 42.4 | 249 | 56.0 | 172 | 59.1 | 460 | 50.0 | 343 | 52.9 | 729 | 38.1 | 271 | 30.1 | 196 | 35.1 | 105 | 40.5 |
| | 10-14食品 | 982 | 24.0 | 79 | 17.8 | 46 | 15.8 | 214 | 23.3 | 152 | 23.5 | 486 | 25.4 | 253 | 28.1 | 135 | 24.2 | 68 | 26.3 |
| | 15-19食品 | 402 | 9.8 | 29 | 6.5 | 15 | 5.2 | 40 | 4.3 | 29 | 4.5 | 232 | 12.1 | 154 | 17.1 | 88 | 15.7 | 13 | 5.0 |
| | 20-24食品 | 80 | 2.0 | 9 | 2.0 | 7 | 2.4 | 11 | 1.2 | 8 | 1.2 | 44 | 2.3 | 32 | 3.6 | 12 | 2.1 | 4 | 1.5 |
| | 25-29食品 | 9 | 0.2 | 2 | 0.4 | 0 | 0.0 | 2 | 0.2 | 2 | 0.3 | 2 | 0.1 | 1 | 0.1 | 2 | 0.4 | 1 | 0.4 |
| | 30-34食品 | 2 | 0.0 | 0 | 0.0 | 0 | 0.0 | 0 | 0.0 | 0 | 0.0 | 1 | 0.1 | 1 | 0.1 | 0 | 0.0 | 1 | 0.4 |
| | 35-39食品 | 0 | 0.0 | 0 | 0.0 | 0 | 0.0 | 0 | 0.0 | 0 | 0.0 | 0 | 0.0 | 0 | 0.0 | 0 | 0.0 | 0 | 0.0 |
| | 40食品以上 | 2 | 0.0 | 1 | 0.2 | 1 | 0.3 | 0 | 0.0 | 0 | 0.0 | 1 | 0.1 | 0 | 0.0 | 0 | 0.0 | 0 | 0.0 |

(25年)

<タ>

| | | 総数 | | 単独世帯 | | うち高齢者世帯 (65歳以上) | | 夫婦のみの 世帯 | | うち 65歳以上 の者がいる世帯 | | 親と未婚の 子だけの世帯 | | うち 15歳未満の 子どものいる世帯 | | 三世代世帯 | | その他の世帯 | |
|----|---------|-------|-------|------|-------|--------------------|-------|-------------|-------|---------------------|-------|-----------------|-------|-----------------------|-------|-------|-------|--------|-------|
| | | | | | | | | | | | | | | | | | | | |
| | | 人数 | % | 人数 | % | 人数 | % | 人数 | % | 人数 | % | 人数 | % | 人数 | % | 人数 | % | 人数 | % |
| 総数 | 総 数 | 7,759 | 100.0 | 734 | 100.0 | 416 | 100.0 | 1,832 | 100.0 | 1,291 | 100.0 | 3,735 | 100.0 | 1,785 | 100.0 | 998 | 100.0 | 460 | 100.0 |
| | 0食品 | 37 | 0.5 | 8 | 1.1 | 5 | 1.2 | 2 | 0.1 | 0 | 0.0 | 19 | 0.5 | 8 | 0.4 | 5 | 0.5 | 3 | 0.7 |
| | 1-4食品 | 424 | 5.5 | 100 | 13.6 | 53 | 12.7 | 84 | 4.6 | 61 | 4.7 | 184 | 4.9 | 84 | 4.7 | 34 | 3.4 | 22 | 4.8 |
| | 5-9食品 | 2,909 | 37.5 | 346 | 47.1 | 191 | 45.9 | 612 | 33.4 | 415 | 32.1 | 1,429 | 38.3 | 722 | 40.4 | 372 | 37.3 | 150 | 32.6 |
| | 10-14食品 | 3,059 | 39.4 | 196 | 26.7 | 113 | 27.2 | 776 | 42.4 | 565 | 43.8 | 1,494 | 40.0 | 712 | 39.9 | 408 | 40.9 | 185 | 40.2 |
| | 15-19食品 | 1,070 | 13.8 | 66 | 9.0 | 45 | 10.8 | 284 | 15.5 | 195 | 15.1 | 500 | 13.4 | 213 | 11.9 | 135 | 13.5 | 85 | 18.5 |
| | 20-24食品 | 218 | 2.8 | 13 | 1.8 | 7 | 1.7 | 63 | 3.4 | 46 | 3.6 | 86 | 2.3 | 35 | 2.0 | 42 | 4.2 | 14 | 3.0 |
| | 25-29食品 | 36 | 0.5 | 4 | 0.5 | 2 | 0.5 | 10 | 0.5 | 8 | 0.6 | 19 | 0.5 | 10 | 0.6 | 2 | 0.2 | 1 | 0.2 |
| | 30-34食品 | 5 | 0.1 | 1 | 0.1 | 0 | 0.0 | 1 | 0.1 | 1 | 0.1 | 3 | 0.1 | 0 | 0.0 | 0 | 0.0 | 0 | 0.0 |
| | 35-39食品 | 1 | 0.0 | 0 | 0.0 | 0 | 0.0 | 0 | 0.0 | 0 | 0.0 | 1 | 0.0 | 1 | 0.1 | 0 | 0.0 | 0 | 0.0 |
| | 40食品以上 | 0 | 0.0 | 0 | 0.0 | 0 | 0.0 | 0 | 0.0 | 0 | 0.0 | 0 | 0.0 | 0 | 0.0 | 0 | 0.0 | 0 | 0.0 |
| 男性 | 総 数 | 3,661 | 100.0 | 289 | 100.0 | 125 | 100.0 | 912 | 100.0 | 643 | 100.0 | 1,820 | 100.0 | 884 | 100.0 | 439 | 100.0 | 201 | 100.0 |
| | 0食品 | 14 | 0.4 | 3 | 1.0 | 2 | 1.6 | 2 | 0.2 | 0 | 0.0 | 7 | 0.4 | 4 | 0.5 | 0 | 0.0 | 2 | 1.0 |
| | 1-4食品 | 201 | 5.5 | 44 | 15.2 | 20 | 16.0 | 42 | 4.6 | 30 | 4.7 | 88 | 4.8 | 42 | 4.8 | 14 | 3.2 | 13 | 6.5 |
| | 5-9食品 | 1,333 | 36.4 | 128 | 44.3 | 51 | 40.8 | 294 | 32.2 | 199 | 30.9 | 687 | 37.7 | 353 | 39.9 | 169 | 38.5 | 55 | 27.4 |
| | 10-14食品 | 1,452 | 39.7 | 72 | 24.9 | 30 | 24.0 | 392 | 43.0 | 287 | 44.6 | 732 | 40.2 | 347 | 39.3 | 171 | 39.0 | 85 | 42.3 |
| | 15-19食品 | 524 | 14.3 | 29 | 10.0 | 16 | 12.8 | 142 | 15.6 | 97 | 15.1 | 250 | 13.7 | 112 | 12.7 | 64 | 14.6 | 39 | 19.4 |
| | 20-24食品 | 114 | 3.1 | 8 | 2.8 | 4 | 3.2 | 35 | 3.8 | 26 | 4.0 | 45 | 2.5 | 20 | 2.3 | 20 | 4.6 | 6 | 3.0 |
| | 25-29食品 | 18 | 0.5 | 4 | 1.4 | 2 | 1.6 | 4 | 0.4 | 3 | 0.5 | 8 | 0.4 | 5 | 0.6 | 1 | 0.2 | 1 | 0.5 |
| | 30-34食品 | 4 | 0.1 | 1 | 0.3 | 0 | 0.0 | 1 | 0.1 | 1 | 0.2 | 2 | 0.1 | 0 | 0.0 | 0 | 0.0 | 0 | 0.0 |
| | 35-39食品 | 1 | 0.0 | 0 | 0.0 | 0 | 0.0 | 0 | 0.0 | 0 | 0.0 | 1 | 0.1 | 1 | 0.1 | 0 | 0.0 | 0 | 0.0 |
| | 40食品以上 | 0 | 0.0 | 0 | 0.0 | 0 | 0.0 | 0 | 0.0 | 0 | 0.0 | 0 | 0.0 | 0 | 0.0 | 0 | 0.0 | 0 | 0.0 |
| 女性 | 総 数 | 4,098 | 100.0 | 445 | 100.0 | 291 | 100.0 | 920 | 100.0 | 648 | 100.0 | 1,915 | 100.0 | 901 | 100.0 | 559 | 100.0 | 259 | 100.0 |
| | 0食品 | 23 | 0.6 | 5 | 1.1 | 3 | 1.0 | 0 | 0.0 | 0 | 0.0 | 12 | 0.6 | 4 | 0.4 | 5 | 0.9 | 1 | 0.4 |
| | 1-4食品 | 223 | 5.4 | 56 | 12.6 | 33 | 11.3 | 42 | 4.6 | 31 | 4.8 | 96 | 5.0 | 42 | 4.7 | 20 | 3.6 | 9 | 3.5 |
| | 5-9食品 | 1,576 | 38.5 | 218 | 49.0 | 140 | 48.1 | 318 | 34.6 | 216 | 33.3 | 742 | 38.7 | 369 | 41.0 | 203 | 36.3 | 95 | 36.7 |
| | 10-14食品 | 1,607 | 39.2 | 124 | 27.9 | 83 | 28.5 | 384 | 41.7 | 278 | 42.9 | 762 | 39.8 | 365 | 40.5 | 237 | 42.4 | 100 | 38.6 |
| | 15-19食品 | 546 | 13.3 | 37 | 8.3 | 29 | 10.0 | 142 | 15.4 | 98 | 15.1 | 250 | 13.1 | 101 | 11.2 | 71 | 12.7 | 46 | 17.8 |
| | 20-24食品 | 104 | 2.5 | 5 | 1.1 | 3 | 1.0 | 28 | 3.0 | 20 | 3.1 | 41 | 2.1 | 15 | 1.7 | 22 | 3.9 | 8 | 3.1 |
| | 25-29食品 | 18 | 0.4 | 0 | 0.0 | 0 | 0.0 | 6 | 0.7 | 5 | 0.8 | 11 | 0.6 | 5 | 0.6 | 1 | 0.2 | 0 | 0.0 |
| | 30-34食品 | 1 | 0.0 | 0 | 0.0 | 0 | 0.0 | 0 | 0.0 | 0 | 0.0 | 1 | 0.1 | 0 | 0.0 | 0 | 0.0 | 0 | 0.0 |
| | 35-39食品 | 0 | 0.0 | 0 | 0.0 | 0 | 0.0 | 0 | 0.0 | 0 | 0.0 | 0 | 0.0 | 0 | 0.0 | 0 | 0.0 | 0 | 0.0 |
| | 40食品以上 | 0 | 0.0 | 0 | 0.0 | 0 | 0.0 | 0 | 0.0 | 0 | 0.0 | 0 | 0.0 | 0 | 0.0 | 0 | 0.0 | 0 | 0.0 |

(25年)

< 問 >

| | | 総数 | | 単独世帯 | | うち高齢者世帯 (65歳以上) | | 夫婦のみの 世帯 | | うち 65歳以上 の者がいる世帯 | | 親と未婚の 子だけの世帯 | | うち 15歳未満の 子どものいる世帯 | | 三世代世帯 | | その他の世帯 | |
|----|---------|-------|-------|------|-------|--------------------|-------|-------------|-------|---------------------|-------|-----------------|-------|-----------------------|-------|-------|-------|--------|-------|
| | | 人数 | % | 人数 | % | 人数 | % | 人数 | % | 人数 | % | 人数 | % | 人数 | % | 人数 | % | 人数 | % |
| | | 人数 | % | 人数 | % | 人数 | % | 人数 | % | 人数 | % | 人数 | % | 人数 | % | 人数 | % | 人数 | % |
| 総数 | 総 数 | 7,759 | 100.0 | 734 | 100.0 | 416 | 100.0 | 1,832 | 100.0 | 1,291 | 100.0 | 3,735 | 100.0 | 1,785 | 100.0 | 998 | 100.0 | 460 | 100.0 |
| | 0食品 | 3,271 | 42.2 | 295 | 40.2 | 155 | 37.3 | 649 | 35.4 | 400 | 31.0 | 1,650 | 44.2 | 685 | 38.4 | 464 | 46.5 | 213 | 46.3 |
| | 1-4食品 | 3,990 | 51.4 | 390 | 53.1 | 236 | 56.7 | 1,047 | 57.2 | 785 | 60.8 | 1,852 | 49.6 | 967 | 54.2 | 467 | 46.8 | 234 | 50.9 |
| | 5-9食品 | 469 | 6.0 | 45 | 6.1 | 24 | 5.8 | 127 | 6.9 | 100 | 7.7 | 223 | 6.0 | 128 | 7.2 | 63 | 6.3 | 11 | 2.4 |
| | 10-14食品 | 27 | 0.3 | 3 | 0.4 | 1 | 0.2 | 9 | 0.5 | 6 | 0.5 | 10 | 0.3 | 5 | 0.3 | 3 | 0.3 | 2 | 0.4 |
| | 15-19食品 | 2 | 0.0 | 1 | 0.1 | 0 | 0.0 | 0 | 0.0 | 0 | 0.0 | 0 | 0.0 | 0 | 0.0 | 1 | 0.1 | 0 | 0.0 |
| | 20-24食品 | 0 | 0.0 | 0 | 0.0 | 0 | 0.0 | 0 | 0.0 | 0 | 0.0 | 0 | 0.0 | 0 | 0.0 | 0 | 0.0 | 0 | 0.0 |
| | 25-29食品 | 0 | 0.0 | 0 | 0.0 | 0 | 0.0 | 0 | 0.0 | 0 | 0.0 | 0 | 0.0 | 0 | 0.0 | 0 | 0.0 | 0 | 0.0 |
| | 30-34食品 | 0 | 0.0 | 0 | 0.0 | 0 | 0.0 | 0 | 0.0 | 0 | 0.0 | 0 | 0.0 | 0 | 0.0 | 0 | 0.0 | 0 | 0.0 |
| | 35-39食品 | 0 | 0.0 | 0 | 0.0 | 0 | 0.0 | 0 | 0.0 | 0 | 0.0 | 0 | 0.0 | 0 | 0.0 | 0 | 0.0 | 0 | 0.0 |
| | 40食品以上 | 0 | 0.0 | 0 | 0.0 | 0 | 0.0 | 0 | 0.0 | 0 | 0.0 | 0 | 0.0 | 0 | 0.0 | 0 | 0.0 | 0 | 0.0 |
| 男性 | 総 数 | 3,661 | 100.0 | 289 | 100.0 | 125 | 100.0 | 912 | 100.0 | 643 | 100.0 | 1,820 | 100.0 | 884 | 100.0 | 439 | 100.0 | 201 | 100.0 |
| | 0食品 | 1,745 | 47.7 | 157 | 54.3 | 66 | 52.8 | 361 | 39.6 | 211 | 32.8 | 902 | 49.6 | 378 | 42.8 | 226 | 51.5 | 99 | 49.3 |
| | 1-4食品 | 1,695 | 46.3 | 114 | 39.4 | 53 | 42.4 | 490 | 53.7 | 382 | 59.4 | 812 | 44.6 | 442 | 50.0 | 182 | 41.5 | 97 | 48.3 |
| | 5-9食品 | 204 | 5.6 | 15 | 5.2 | 5 | 4.0 | 57 | 6.3 | 47 | 7.3 | 100 | 5.5 | 61 | 6.9 | 28 | 6.4 | 4 | 2.0 |
| | 10-14食品 | 15 | 0.4 | 2 | 0.7 | 1 | 0.8 | 4 | 0.4 | 3 | 0.5 | 6 | 0.3 | 3 | 0.3 | 2 | 0.5 | 1 | 0.5 |
| | 15-19食品 | 2 | 0.1 | 1 | 0.3 | 0 | 0.0 | 0 | 0.0 | 0 | 0.0 | 0 | 0.0 | 0 | 0.0 | 1 | 0.2 | 0 | 0.0 |
| | 20-24食品 | 0 | 0.0 | 0 | 0.0 | 0 | 0.0 | 0 | 0.0 | 0 | 0.0 | 0 | 0.0 | 0 | 0.0 | 0 | 0.0 | 0 | 0.0 |
| | 25-29食品 | 0 | 0.0 | 0 | 0.0 | 0 | 0.0 | 0 | 0.0 | 0 | 0.0 | 0 | 0.0 | 0 | 0.0 | 0 | 0.0 | 0 | 0.0 |
| | 30-34食品 | 0 | 0.0 | 0 | 0.0 | 0 | 0.0 | 0 | 0.0 | 0 | 0.0 | 0 | 0.0 | 0 | 0.0 | 0 | 0.0 | 0 | 0.0 |
| | 35-39食品 | 0 | 0.0 | 0 | 0.0 | 0 | 0.0 | 0 | 0.0 | 0 | 0.0 | 0 | 0.0 | 0 | 0.0 | 0 | 0.0 | 0 | 0.0 |
| | 40食品以上 | 0 | 0.0 | 0 | 0.0 | 0 | 0.0 | 0 | 0.0 | 0 | 0.0 | 0 | 0.0 | 0 | 0.0 | 0 | 0.0 | 0 | 0.0 |
| 女性 | 総 数 | 4,098 | 100.0 | 445 | 100.0 | 291 | 100.0 | 920 | 100.0 | 648 | 100.0 | 1,915 | 100.0 | 901 | 100.0 | 559 | 100.0 | 259 | 100.0 |
| | 0食品 | 1,526 | 37.2 | 138 | 31.0 | 89 | 30.6 | 288 | 31.3 | 189 | 29.2 | 748 | 39.1 | 307 | 34.1 | 238 | 42.6 | 114 | 44.0 |
| | 1-4食品 | 2,295 | 56.0 | 276 | 62.0 | 183 | 62.9 | 557 | 60.5 | 403 | 62.2 | 1,040 | 54.3 | 525 | 58.3 | 285 | 51.0 | 137 | 52.9 |
| | 5-9食品 | 265 | 6.5 | 30 | 6.7 | 19 | 6.5 | 70 | 7.6 | 53 | 8.2 | 123 | 6.4 | 67 | 7.4 | 35 | 6.3 | 7 | 2.7 |
| | 10-14食品 | 12 | 0.3 | 1 | 0.2 | 0 | 0.0 | 5 | 0.5 | 3 | 0.5 | 4 | 0.2 | 2 | 0.2 | 1 | 0.2 | 1 | 0.4 |
| | 15-19食品 | 0 | 0.0 | 0 | 0.0 | 0 | 0.0 | 0 | 0.0 | 0 | 0.0 | 0 | 0.0 | 0 | 0.0 | 0 | 0.0 | 0 | 0.0 |
| | 20-24食品 | 0 | 0.0 | 0 | 0.0 | 0 | 0.0 | 0 | 0.0 | 0 | 0.0 | 0 | 0.0 | 0 | 0.0 | 0 | 0.0 | 0 | 0.0 |
| | 25-29食品 | 0 | 0.0 | 0 | 0.0 | 0 | 0.0 | 0 | 0.0 | 0 | 0.0 | 0 | 0.0 | 0 | 0.0 | 0 | 0.0 | 0 | 0.0 |
| | 30-34食品 | 0 | 0.0 | 0 | 0.0 | 0 | 0.0 | 0 | 0.0 | 0 | 0.0 | 0 | 0.0 | 0 | 0.0 | 0 | 0.0 | 0 | 0.0 |
| | 35-39食品 | 0 | 0.0 | 0 | 0.0 | 0 | 0.0 | 0 | 0.0 | 0 | 0.0 | 0 | 0.0 | 0 | 0.0 | 0 | 0.0 | 0 | 0.0 |
| | 40食品以上 | 0 | 0.0 | 0 | 0.0 | 0 | 0.0 | 0 | 0.0 | 0 | 0.0 | 0 | 0.0 | 0 | 0.0 | 0 | 0.0 | 0 | 0.0 |

注) 朝, 昼, 夕, 間食および総数のそれぞれについて, 同じ食品は何回食べても 1 食品として数え, 次の食品群を除外して, 摂取した食品数を数えた。

(25年)

[食品数の算出から除外した食品群]

「砂糖及び甘味料類」「嗜好飲料類」「調味料及び香辛料類」「栄養素調整調味料類及びその他の加工食品等」

90食品以上の者は除く。欠食者を含む。

世帯で1人でも続柄に回答がない場合, その世帯を集計から除外した。ただし, 続柄に回答がなくても1人世帯の場合, 単独世帯とした。

未婚の兄弟姉妹をカウントすることができないため, 該当世帯は集計から除外した。

第14表 朝、昼、夕、間別にみた食品数－総数・朝・昼・夕・間、年齢階級別、平均値、標準偏差、中央値－総数・男性・女性、1歳以上

| | | 総 数 | | | 1～6歳 | | | 7～14歳 | | | 15～19歳 | | | 20～29歳 | | | 30～39歳 | | |
|----|------|-------|------|------|------|------|------|-------|------|------|--------|------|------|--------|------|------|--------|------|------|
| | | 平均値 | 標準偏差 | 中央値 | 平均値 | 標準偏差 | 中央値 | 平均値 | 標準偏差 | 中央値 | 平均値 | 標準偏差 | 中央値 | 平均値 | 標準偏差 | 中央値 | 平均値 | 標準偏差 | 中央値 |
| 総数 | 対象者数 | 7,785 | | | 363 | | | 605 | | | 337 | | | 557 | | | 787 | | |
| | 総数 | 22.8 | 7.5 | 23.0 | 24.0 | 7.3 | 24.0 | 27.7 | 6.3 | 28.0 | 23.5 | 6.7 | 24.0 | 20.6 | 7.5 | 20.0 | 20.8 | 7.0 | 20.0 |
| | 朝 | 6.0 | 4.1 | 5.0 | 4.8 | 2.7 | 4.0 | 5.2 | 3.0 | 5.0 | 5.0 | 3.5 | 4.0 | 4.1 | 3.6 | 3.0 | 4.5 | 3.5 | 4.0 |
| | 昼 | 8.8 | 4.9 | 8.0 | 10.9 | 4.7 | 11.0 | 14.6 | 4.2 | 15.0 | 10.8 | 4.9 | 10.0 | 8.2 | 4.9 | 8.0 | 7.8 | 4.8 | 7.0 |
| | 夕 | 10.5 | 4.3 | 10.0 | 9.5 | 4.2 | 9.0 | 10.4 | 3.9 | 10.0 | 10.7 | 4.1 | 10.0 | 10.3 | 4.8 | 10.0 | 10.6 | 4.3 | 10.0 |
| | 間 | 1.4 | 1.8 | 1.0 | 2.7 | 2.2 | 2.0 | 1.8 | 1.9 | 1.0 | 1.4 | 1.9 | 1.0 | 1.1 | 2.0 | 0.0 | 1.0 | 1.4 | 0.0 |
| 男性 | 対象者数 | 3,674 | | | 191 | | | 311 | | | 175 | | | 273 | | | 367 | | |
| | 総数 | 23.0 | 7.6 | 23.0 | 23.7 | 7.3 | 24.0 | 27.9 | 6.5 | 28.0 | 23.9 | 6.5 | 24.0 | 20.4 | 7.3 | 19.0 | 21.0 | 7.1 | 20.0 |
| | 朝 | 5.8 | 4.1 | 5.0 | 4.8 | 2.6 | 5.0 | 5.3 | 3.0 | 5.0 | 5.0 | 3.5 | 5.0 | 4.0 | 3.6 | 3.0 | 4.3 | 3.6 | 4.0 |
| | 昼 | 9.2 | 5.0 | 9.0 | 10.8 | 4.8 | 11.0 | 14.8 | 4.2 | 15.0 | 10.9 | 4.8 | 10.0 | 8.4 | 5.1 | 8.0 | 8.3 | 5.0 | 8.0 |
| | 夕 | 10.7 | 4.4 | 10.0 | 9.4 | 4.3 | 9.0 | 10.4 | 3.9 | 10.0 | 11.0 | 4.1 | 10.0 | 10.2 | 4.8 | 10.0 | 10.9 | 4.5 | 10.0 |
| | 間 | 1.3 | 1.8 | 1.0 | 2.7 | 2.2 | 2.0 | 1.8 | 2.1 | 1.0 | 1.6 | 2.2 | 1.0 | 1.0 | 1.9 | 0.0 | 0.7 | 1.3 | 0.0 |
| 女性 | 対象者数 | 4,111 | | | 172 | | | 294 | | | 162 | | | 284 | | | 420 | | |
| | 総数 | 22.7 | 7.5 | 22.0 | 24.2 | 7.2 | 24.0 | 27.5 | 5.9 | 28.0 | 23.1 | 6.8 | 23.0 | 20.8 | 7.6 | 20.5 | 20.6 | 7.0 | 20.0 |
| | 朝 | 6.1 | 4.0 | 5.0 | 4.7 | 2.8 | 4.0 | 5.1 | 3.0 | 5.0 | 4.9 | 3.6 | 4.0 | 4.2 | 3.6 | 3.0 | 4.7 | 3.4 | 4.0 |
| | 昼 | 8.4 | 4.8 | 8.0 | 11.0 | 4.6 | 11.0 | 14.4 | 4.2 | 15.0 | 10.6 | 5.1 | 10.0 | 7.9 | 4.8 | 7.0 | 7.3 | 4.5 | 7.0 |
| | 夕 | 10.4 | 4.3 | 10.0 | 9.7 | 4.1 | 9.0 | 10.4 | 3.8 | 10.0 | 10.5 | 4.2 | 10.0 | 10.4 | 4.8 | 10.0 | 10.3 | 4.2 | 10.0 |
| | 間 | 1.6 | 1.8 | 1.0 | 2.8 | 2.2 | 2.0 | 1.8 | 1.8 | 1.0 | 1.2 | 1.4 | 1.0 | 1.3 | 2.1 | 0.0 | 1.2 | 1.5 | 1.0 |

| | | 総 数 | | | 1～6歳 | | | 7～14歳 | | | 15～19歳 | | | 20～29歳 | | | 30～39歳 | | |
|----|------|------|------|------|------|------|------|-------|------|------|--------|------|------|--------|------|------|--------|------|------|
| | | 平均値 | 標準偏差 | 中央値 | 平均値 | 標準偏差 | 中央値 | 平均値 | 標準偏差 | 中央値 | 平均値 | 標準偏差 | 中央値 | 平均値 | 標準偏差 | 中央値 | 平均値 | 標準偏差 | 中央値 |
| 総数 | 対象者数 | 989 | | | 961 | | | 1,408 | | | 1,778 | | | 6,480 | | | 1,088 | | |
| | 総数 | 20.8 | 7.3 | 20.0 | 22.7 | 7.3 | 22.0 | 23.7 | 7.4 | 23.0 | 22.9 | 7.8 | 22.0 | 22.3 | 7.5 | 22.0 | 22.1 | 7.5 | 22.0 |
| | 朝 | 4.8 | 3.7 | 4.0 | 5.8 | 4.3 | 5.0 | 6.9 | 4.0 | 6.0 | 7.8 | 4.2 | 7.0 | 6.1 | 4.2 | 6.0 | 7.7 | 4.1 | 7.0 |
| | 昼 | 8.0 | 4.9 | 7.0 | 8.4 | 4.6 | 8.0 | 8.2 | 4.4 | 8.0 | 7.6 | 4.2 | 7.0 | 8.0 | 4.6 | 7.0 | 7.3 | 4.1 | 7.0 |
| | 夕 | 10.3 | 4.3 | 10.0 | 10.8 | 4.3 | 11.0 | 11.1 | 4.5 | 11.0 | 10.4 | 4.3 | 10.0 | 10.6 | 4.4 | 10.0 | 10.1 | 4.2 | 10.0 |
| | 間 | 0.9 | 1.4 | 0.0 | 1.2 | 1.8 | 1.0 | 1.6 | 1.8 | 1.0 | 1.6 | 1.8 | 1.0 | 1.3 | 1.7 | 1.0 | 1.6 | 1.7 | 1.0 |
| 男性 | 対象者数 | 456 | | | 455 | | | 638 | | | 808 | | | 2,997 | | | 484 | | |
| | 総数 | 21.0 | 7.4 | 20.0 | 22.6 | 7.2 | 23.0 | 23.7 | 7.3 | 23.0 | 23.4 | 7.9 | 23.0 | 22.4 | 7.5 | 22.0 | 22.6 | 7.7 | 22.0 |
| | 朝 | 4.4 | 3.6 | 4.0 | 5.6 | 4.3 | 5.0 | 6.8 | 4.0 | 6.0 | 7.9 | 4.3 | 8.0 | 6.0 | 4.3 | 5.0 | 8.0 | 4.1 | 8.0 |
| | 昼 | 8.8 | 5.1 | 8.0 | 8.8 | 4.8 | 8.0 | 8.6 | 4.5 | 8.0 | 7.7 | 4.2 | 7.0 | 8.4 | 4.7 | 8.0 | 7.3 | 4.0 | 7.0 |
| | 夕 | 10.4 | 4.3 | 10.0 | 10.9 | 4.3 | 11.0 | 11.1 | 4.6 | 11.0 | 10.8 | 4.5 | 10.0 | 10.8 | 4.5 | 10.0 | 10.4 | 4.3 | 10.0 |
| | 間 | 0.7 | 1.3 | 0.0 | 0.9 | 1.6 | 0.0 | 1.3 | 1.7 | 1.0 | 1.6 | 1.8 | 1.0 | 1.1 | 1.7 | 0.0 | 1.6 | 1.7 | 1.0 |
| 女性 | 対象者数 | 533 | | | 506 | | | 770 | | | 970 | | | 3,483 | | | 604 | | |
| | 総数 | 20.6 | 7.3 | 20.0 | 22.7 | 7.4 | 22.0 | 23.8 | 7.4 | 23.0 | 22.6 | 7.6 | 22.0 | 22.2 | 7.5 | 22.0 | 21.7 | 7.3 | 21.0 |
| | 朝 | 5.2 | 3.7 | 4.0 | 6.0 | 4.3 | 5.0 | 7.0 | 4.0 | 7.0 | 7.7 | 4.2 | 7.0 | 6.3 | 4.1 | 6.0 | 7.4 | 4.0 | 7.0 |
| | 昼 | 7.3 | 4.7 | 6.0 | 8.0 | 4.4 | 7.0 | 7.9 | 4.3 | 7.0 | 7.6 | 4.2 | 7.0 | 7.7 | 4.4 | 7.0 | 7.4 | 4.2 | 7.0 |
| | 夕 | 10.2 | 4.2 | 10.0 | 10.8 | 4.3 | 10.0 | 11.0 | 4.4 | 11.0 | 10.2 | 4.2 | 10.0 | 10.5 | 4.3 | 10.0 | 9.9 | 4.2 | 9.0 |
| | 間 | 1.1 | 1.4 | 1.0 | 1.6 | 1.8 | 1.0 | 1.8 | 1.8 | 1.0 | 1.6 | 1.7 | 1.0 | 1.5 | 1.8 | 1.0 | 1.6 | 1.7 | 1.0 |

注)朝、昼、夕、間食および総数のそれぞれについて、同じ食品は何回食べても1食品として数え、次の食品群を除外して、摂取した食品数を数えた。(25年)
 [食品数の算出から除外した食品群]
 「砂糖及び甘味料類」「嗜好飲料類」「調味料及び香辛料類」「栄養素調整調味料類及びその他の加工食品等」
 90食品以上の者は除く。欠食者を含む。

第 15 表 朝、昼、夕、間別にみた 1 日の食品数－総数・朝・昼・夕・間、世帯構造別、人数、
 平均値、標準偏差、中央値－総数・男性・女性、1 歳以上

| | | 総 数 | | | 単独世帯 | | | うち高齢者世帯 (65歳以上) | | | 夫婦のみの世帯 | | | うち 65歳以上の者がいる世帯 | | |
|----|------|-------|------|------|------|------|------|-----------------|------|------|---------|------|------|-----------------|------|------|
| | | 平均値 | 標準偏差 | 中央値 | 平均値 | 標準偏差 | 中央値 | 平均値 | 標準偏差 | 中央値 | 平均値 | 標準偏差 | 中央値 | 平均値 | 標準偏差 | 中央値 |
| | | 平均値 | 標準偏差 | 中央値 | 平均値 | 標準偏差 | 中央値 | 平均値 | 標準偏差 | 中央値 | 平均値 | 標準偏差 | 中央値 | 平均値 | 標準偏差 | 中央値 |
| 総数 | 対象者数 | 7,759 | | | 734 | | | 416 | | | 1,832 | | | 1,291 | | |
| | 総数 | 22.9 | 7.5 | 23.0 | 20.5 | 7.6 | 20.0 | 20.8 | 7.7 | 21.0 | 24.0 | 7.7 | 24.0 | 24.8 | 7.7 | 24.0 |
| | 朝 | 6.0 | 4.1 | 5.0 | 5.8 | 3.8 | 5.0 | 6.7 | 3.8 | 6.0 | 7.4 | 4.5 | 7.0 | 8.2 | 4.4 | 8.0 |
| | 昼 | 8.8 | 4.9 | 8.0 | 8.0 | 4.8 | 7.0 | 7.6 | 4.6 | 7.0 | 8.0 | 4.2 | 8.0 | 8.1 | 4.0 | 8.0 |
| | 夕 | 10.6 | 4.3 | 10.0 | 8.9 | 4.6 | 8.0 | 9.2 | 4.5 | 8.0 | 11.0 | 4.3 | 11.0 | 11.2 | 4.3 | 11.0 |
| | 間 | 1.4 | 1.8 | 1.0 | 1.5 | 1.8 | 1.0 | 1.5 | 1.7 | 1.0 | 1.7 | 1.8 | 1.0 | 1.8 | 1.9 | 2.0 |
| 男性 | 対象者数 | 3,661 | | | 289 | | | 125 | | | 912 | | | 643 | | |
| | 総数 | 23.0 | 7.6 | 23.0 | 19.7 | 7.8 | 19.0 | 19.6 | 8.0 | 19.0 | 24.2 | 7.6 | 24.0 | 24.9 | 7.6 | 24.0 |
| | 朝 | 5.8 | 4.1 | 5.0 | 5.3 | 3.9 | 5.0 | 6.4 | 4.0 | 6.0 | 7.4 | 4.5 | 7.0 | 8.2 | 4.4 | 8.0 |
| | 昼 | 9.2 | 5.0 | 9.0 | 7.8 | 5.0 | 7.0 | 7.1 | 4.5 | 6.0 | 8.3 | 4.3 | 8.0 | 8.2 | 4.1 | 8.0 |
| | 夕 | 10.7 | 4.4 | 10.0 | 9.2 | 5.3 | 8.0 | 9.4 | 5.2 | 8.0 | 11.1 | 4.3 | 11.0 | 11.3 | 4.3 | 11.0 |
| | 間 | 1.3 | 1.8 | 1.0 | 1.2 | 1.9 | 0.0 | 1.1 | 1.7 | 0.0 | 1.5 | 1.8 | 1.0 | 1.7 | 1.8 | 1.0 |
| 女性 | 対象者数 | 4,098 | | | 445 | | | 291 | | | 920 | | | 648 | | |
| | 総数 | 22.7 | 7.5 | 22.0 | 21.0 | 7.5 | 21.0 | 21.4 | 7.5 | 21.0 | 23.8 | 7.7 | 23.0 | 24.7 | 7.8 | 24.0 |
| | 朝 | 6.1 | 4.0 | 5.0 | 6.2 | 3.7 | 6.0 | 6.8 | 3.7 | 6.0 | 7.3 | 4.5 | 7.0 | 8.1 | 4.3 | 8.0 |
| | 昼 | 8.4 | 4.8 | 8.0 | 8.1 | 4.7 | 7.0 | 7.8 | 4.6 | 7.0 | 7.8 | 4.1 | 7.0 | 8.0 | 4.0 | 8.0 |
| | 夕 | 10.4 | 4.3 | 10.0 | 8.8 | 4.1 | 8.0 | 9.1 | 4.1 | 8.0 | 10.9 | 4.3 | 10.0 | 11.0 | 4.3 | 11.0 |
| | 間 | 1.6 | 1.8 | 1.0 | 1.7 | 1.7 | 1.0 | 1.7 | 1.7 | 1.0 | 1.8 | 1.9 | 1.0 | 1.9 | 1.9 | 2.0 |

| | | 親と未婚の子のみの世帯 | | | うち 15歳未満の 子どものいる世帯 | | | 三世代世帯 | | | その他の世帯 | | |
|----|------|-------------|------|------|-----------------------|------|------|-------|------|------|--------|------|------|
| | | 平均値 | 標準偏差 | 中央値 | 平均値 | 標準偏差 | 中央値 | 平均値 | 標準偏差 | 中央値 | 平均値 | 標準偏差 | 中央値 |
| | | 平均値 | 標準偏差 | 中央値 | 平均値 | 標準偏差 | 中央値 | 平均値 | 標準偏差 | 中央値 | 平均値 | 標準偏差 | 中央値 |
| 総数 | 対象者数 | 3,735 | | | 1,785 | | | 998 | | | 460 | | |
| | 総数 | 22.6 | 7.4 | 22.0 | 23.3 | 7.3 | 23.0 | 23.4 | 7.4 | 23.0 | 22.7 | 7.3 | 22.0 |
| | 朝 | 5.2 | 3.6 | 5.0 | 4.7 | 3.1 | 4.0 | 5.9 | 3.9 | 5.0 | 6.6 | 4.5 | 6.0 |
| | 昼 | 9.1 | 5.1 | 8.0 | 10.3 | 5.4 | 10.0 | 9.5 | 5.4 | 9.0 | 8.3 | 4.9 | 8.0 |
| | 夕 | 10.5 | 4.3 | 10.0 | 10.3 | 4.2 | 10.0 | 10.9 | 4.2 | 11.0 | 11.1 | 4.3 | 11.0 |
| | 間 | 1.4 | 1.8 | 1.0 | 1.5 | 1.8 | 1.0 | 1.4 | 1.9 | 1.0 | 1.1 | 1.5 | 1.0 |
| 男性 | 対象者数 | 1,820 | | | 884 | | | 439 | | | 201 | | |
| | 総数 | 22.8 | 7.4 | 22.0 | 23.8 | 7.3 | 24.0 | 23.8 | 7.6 | 23.0 | 23.0 | 7.2 | 22.0 |
| | 朝 | 5.0 | 3.6 | 5.0 | 4.5 | 3.1 | 4.0 | 5.8 | 4.0 | 5.0 | 6.4 | 4.3 | 6.0 |
| | 昼 | 9.6 | 5.1 | 9.0 | 11.1 | 5.3 | 11.0 | 10.1 | 5.4 | 10.0 | 9.0 | 5.1 | 8.0 |
| | 夕 | 10.6 | 4.3 | 10.0 | 10.4 | 4.3 | 10.0 | 11.0 | 4.2 | 10.0 | 11.1 | 4.5 | 11.0 |
| | 間 | 1.2 | 1.8 | 1.0 | 1.4 | 1.9 | 1.0 | 1.3 | 2.0 | 0.0 | 1.1 | 1.5 | 1.0 |
| 女性 | 対象者数 | 1,915 | | | 901 | | | 559 | | | 259 | | |
| | 総数 | 22.5 | 7.4 | 22.0 | 22.8 | 7.3 | 23.0 | 23.1 | 7.3 | 23.0 | 22.4 | 7.3 | 22.0 |
| | 朝 | 5.4 | 3.7 | 5.0 | 4.8 | 3.1 | 4.0 | 6.0 | 3.9 | 5.0 | 6.8 | 4.6 | 6.0 |
| | 昼 | 8.7 | 5.0 | 8.0 | 9.6 | 5.4 | 9.0 | 9.0 | 5.3 | 8.0 | 7.8 | 4.8 | 7.0 |
| | 夕 | 10.4 | 4.3 | 10.0 | 10.2 | 4.0 | 10.0 | 10.8 | 4.2 | 11.0 | 11.0 | 4.2 | 11.0 |
| | 間 | 1.5 | 1.8 | 1.0 | 1.7 | 1.8 | 1.0 | 1.4 | 1.8 | 1.0 | 1.2 | 1.5 | 1.0 |

注) 朝、昼、夕、間食および総数のそれぞれについて、同じ食品は何回食べても 1 食品として数え、次の食品群を除外して、(25年)
 摂取した食品数を数えた。

〔食品数の算出から除外した食品群〕

「砂糖及び甘味料類」「嗜好飲料類」「調味料及び香辛料類」「栄養素調整調味料類及びその他の加工食品等」

90 食品以上の者は除く。欠食者を含む。

世帯で 1 人でも続柄に回答がない場合、その世帯を集計から除外した。ただし、続柄に回答がなくても 1 人世帯の場合、単独世帯とした。

未婚の兄弟姉妹をカウントすることができないため、該当世帯は集計から除外した。

第 16 表 食品群の組合せの状況－食品群の組合せ状況，年齢階級別，人数，割合－総数・男性・女性，20 歳以上

| | | 総 数 | | 20-29歳 | | 30-39歳 | | 40-49歳 | | 50-59歳 | | 60-69歳 | | 70歳以上 | |
|----|-------|-------|-------|--------|-------|--------|-------|--------|-------|--------|-------|--------|-------|-------|-------|
| | | 人数 | % | 人数 | % | 人数 | % | 人数 | % | 人数 | % | 人数 | % | 人数 | % |
| 総数 | 総数 | 6,481 | 100.0 | 557 | 100.0 | 788 | 100.0 | 989 | 100.0 | 961 | 100.0 | 1,408 | 100.0 | 1,778 | 100.0 |
| | 3食組合せ | 2,423 | 37.4 | 147 | 26.4 | 205 | 26.0 | 280 | 28.3 | 344 | 35.8 | 600 | 42.6 | 847 | 47.6 |
| | 2食組合せ | 2,956 | 45.6 | 283 | 50.8 | 418 | 53.0 | 494 | 49.9 | 444 | 46.2 | 596 | 42.3 | 721 | 40.6 |
| | 1食組合せ | 986 | 15.2 | 115 | 20.6 | 145 | 18.4 | 192 | 19.4 | 155 | 16.1 | 194 | 13.8 | 185 | 10.4 |
| | 組合せ無し | 116 | 1.8 | 12 | 2.2 | 20 | 2.5 | 23 | 2.3 | 18 | 1.9 | 18 | 1.3 | 25 | 1.4 |
| 男性 | 総数 | 2,998 | 100.0 | 273 | 100.0 | 368 | 100.0 | 456 | 100.0 | 455 | 100.0 | 638 | 100.0 | 808 | 100.0 |
| | 3食組合せ | 1,152 | 38.4 | 77 | 28.2 | 105 | 28.5 | 129 | 28.3 | 168 | 36.9 | 283 | 44.4 | 390 | 48.3 |
| | 2食組合せ | 1,381 | 46.1 | 150 | 54.9 | 200 | 54.3 | 248 | 54.4 | 203 | 44.6 | 259 | 40.6 | 321 | 39.7 |
| | 1食組合せ | 428 | 14.3 | 46 | 16.8 | 58 | 15.8 | 75 | 16.4 | 76 | 16.7 | 89 | 13.9 | 84 | 10.4 |
| | 組合せ無し | 37 | 1.2 | 0 | 0.0 | 5 | 1.4 | 4 | 0.9 | 8 | 1.8 | 7 | 1.1 | 13 | 1.6 |
| 女性 | 総数 | 3,483 | 100.0 | 284 | 100.0 | 420 | 100.0 | 533 | 100.0 | 506 | 100.0 | 770 | 100.0 | 970 | 100.0 |
| | 3食組合せ | 1,271 | 36.5 | 70 | 24.6 | 100 | 23.8 | 151 | 28.3 | 176 | 34.8 | 317 | 41.2 | 457 | 47.1 |
| | 2食組合せ | 1,575 | 45.2 | 133 | 46.8 | 218 | 51.9 | 246 | 46.2 | 241 | 47.6 | 337 | 43.8 | 400 | 41.2 |
| | 1食組合せ | 558 | 16.0 | 69 | 24.3 | 87 | 20.7 | 117 | 22.0 | 79 | 15.6 | 105 | 13.6 | 101 | 10.4 |
| | 組合せ無し | 79 | 2.3 | 12 | 4.2 | 15 | 3.6 | 19 | 3.6 | 10 | 2.0 | 11 | 1.4 | 12 | 1.2 |

注) 食品群の組合せは、「穀類と魚介類・肉類・卵・大豆(大豆製品)と野菜のいずれの食品群も摂取することとした。
摂取量については考慮していない。
欠食者を含む。

(25年)

第 17 表 朝、昼、夕、間別にみたエネルギー及び主要な食品群別摂取量－朝・昼・夕別、エネルギー・食品群、年齢階級別、平均値、標準偏差、中央値－総数・男性・女性、20 歳以上

< 朝 >

| | | 総 数 | | | 20～29歳 | | | 30～39歳 | | | 40～49歳 | | | 50～59歳 | | | 60～69歳 | | | 70歳以上 | | | (再掲)65歳以上 | | |
|----|--------|-------|-------|-------|--------|-------|-------|--------|-------|-------|--------|-------|-------|--------|-------|-------|--------|-------|-------|-------|-------|-------|-----------|-------|-------|
| | | 平均値 | 標準偏差 | 中央値 | 平均値 | 標準偏差 | 中央値 | 平均値 | 標準偏差 | 中央値 | 平均値 | 標準偏差 | 中央値 | 平均値 | 標準偏差 | 中央値 | 平均値 | 標準偏差 | 中央値 | 平均値 | 標準偏差 | 中央値 | 平均値 | 標準偏差 | 中央値 |
| 総数 | 対象者数 | 6,481 | | | 557 | | | 788 | | | 989 | | | 961 | | | 1,408 | | | 1,778 | | | 2,516 | | |
| | エネルギー | 424.3 | 215.0 | 422.6 | 342.7 | 251.0 | 353.9 | 369.5 | 222.5 | 379.3 | 388.3 | 218.7 | 392.3 | 413.6 | 227.7 | 401.4 | 456.1 | 201.0 | 441.8 | 474.7 | 180.9 | 460.8 | 471.3 | 184.6 | 457.2 |
| | 穀類 | 104.5 | 76.2 | 90.0 | 85.8 | 83.9 | 66.0 | 95.6 | 80.4 | 75.0 | 100.0 | 78.1 | 80.0 | 102.8 | 81.5 | 90.0 | 106.0 | 73.8 | 90.0 | 116.4 | 67.3 | 100.0 | 113.5 | 67.8 | 100.0 |
| | 米 | 73.9 | 90.3 | 0.0 | 57.7 | 88.5 | 0.0 | 62.5 | 91.0 | 0.0 | 68.4 | 91.7 | 0.0 | 72.8 | 93.3 | 0.0 | 71.8 | 90.9 | 0.0 | 89.2 | 85.5 | 100.0 | 84.2 | 86.1 | 90.0 |
| | その他の穀類 | 0.5 | 5.2 | 0.0 | 0.2 | 2.2 | 0.0 | 0.3 | 3.5 | 0.0 | 0.6 | 8.4 | 0.0 | 0.3 | 2.9 | 0.0 | 0.6 | 4.7 | 0.0 | 0.6 | 5.6 | 0.0 | 0.6 | 5.4 | 0.0 |
| | 魚介類 | 9.5 | 24.0 | 0.0 | 4.1 | 15.5 | 0.0 | 5.7 | 18.4 | 0.0 | 5.8 | 19.3 | 0.0 | 8.7 | 23.3 | 0.0 | 11.2 | 25.4 | 0.0 | 14.1 | 28.6 | 0.0 | 13.5 | 28.3 | 0.0 |
| | 肉類 | 7.6 | 17.9 | 0.0 | 10.6 | 22.7 | 0.0 | 9.0 | 20.0 | 0.0 | 9.7 | 20.4 | 0.0 | 7.4 | 17.8 | 0.0 | 6.8 | 15.9 | 0.0 | 5.5 | 14.7 | 0.0 | 5.7 | 14.6 | 0.0 |
| | 卵類 | 13.0 | 21.7 | 0.0 | 9.6 | 18.3 | 0.0 | 11.5 | 20.5 | 0.0 | 11.9 | 21.0 | 0.0 | 12.8 | 21.3 | 0.0 | 14.3 | 23.0 | 0.0 | 14.5 | 22.6 | 0.0 | 14.7 | 23.0 | 0.0 |
| | 大豆・加工品 | 17.9 | 36.5 | 0.0 | 10.0 | 28.1 | 0.0 | 12.6 | 33.5 | 0.0 | 11.9 | 27.8 | 0.0 | 18.2 | 38.6 | 0.0 | 20.0 | 39.6 | 0.0 | 24.2 | 39.2 | 0.0 | 23.3 | 39.4 | 0.0 |
| | 野菜類 | 52.9 | 73.6 | 20.5 | 27.2 | 56.7 | 0.0 | 27.8 | 51.8 | 0.0 | 32.9 | 56.2 | 0.0 | 52.0 | 75.9 | 20.0 | 65.7 | 77.7 | 43.9 | 73.5 | 81.6 | 51.4 | 71.8 | 79.9 | 50.5 |
| | 緑黄色野菜 | 17.7 | 36.7 | 0.0 | 6.7 | 20.0 | 0.0 | 9.2 | 22.0 | 0.0 | 9.5 | 22.1 | 0.0 | 15.2 | 35.5 | 0.0 | 24.1 | 43.1 | 0.0 | 25.8 | 44.1 | 2.7 | 25.7 | 44.0 | 2.0 |
| | その他の野菜 | 26.5 | 44.3 | 0.0 | 14.9 | 38.4 | 0.0 | 13.5 | 28.7 | 0.0 | 17.2 | 35.3 | 0.0 | 26.6 | 45.8 | 0.0 | 31.6 | 46.4 | 10.0 | 36.9 | 49.9 | 19.0 | 35.7 | 48.5 | 18.8 |
| 男性 | 対象者数 | 2,998 | | | 273 | | | 368 | | | 456 | | | 455 | | | 638 | | | 808 | | | 1,139 | | |
| | エネルギー | 454.1 | 242.7 | 460.8 | 365.0 | 284.4 | 383.2 | 381.4 | 256.7 | 395.0 | 402.3 | 256.9 | 409.4 | 442.5 | 267.8 | 437.9 | 490.9 | 218.6 | 485.2 | 524.1 | 191.0 | 515.3 | 518.7 | 195.6 | 512.9 |
| | 穀類 | 119.1 | 88.9 | 100.0 | 94.7 | 96.9 | 70.0 | 106.8 | 95.7 | 88.5 | 110.1 | 91.7 | 90.0 | 119.1 | 96.8 | 100.0 | 125.2 | 86.4 | 103.7 | 133.2 | 74.8 | 128.0 | 130.1 | 76.0 | 120.0 |
| | 米 | 87.3 | 103.4 | 0.0 | 66.2 | 100.8 | 0.0 | 74.6 | 104.5 | 0.0 | 79.3 | 104.6 | 0.0 | 87.6 | 108.9 | 0.0 | 90.0 | 105.2 | 0.0 | 102.4 | 96.0 | 117.3 | 97.4 | 96.7 | 100.0 |
| | その他の穀類 | 0.6 | 6.1 | 0.0 | 0.1 | 1.4 | 0.0 | 0.4 | 4.3 | 0.0 | 0.7 | 9.6 | 0.0 | 0.3 | 3.3 | 0.0 | 0.6 | 5.6 | 0.0 | 0.8 | 6.9 | 0.0 | 0.7 | 6.7 | 0.0 |
| | 魚介類 | 10.3 | 25.2 | 0.0 | 3.8 | 14.8 | 0.0 | 7.2 | 21.9 | 0.0 | 6.6 | 20.9 | 0.0 | 9.2 | 25.0 | 0.0 | 12.0 | 25.5 | 0.0 | 15.4 | 29.9 | 0.0 | 14.5 | 28.8 | 0.0 |
| | 肉類 | 8.5 | 19.7 | 0.0 | 11.9 | 24.2 | 0.0 | 10.8 | 22.5 | 0.0 | 11.1 | 23.5 | 0.0 | 7.9 | 19.3 | 0.0 | 7.7 | 16.8 | 0.0 | 5.8 | 15.8 | 0.0 | 6.3 | 15.7 | 0.0 |
| | 卵類 | 14.4 | 23.0 | 0.0 | 11.0 | 20.3 | 0.0 | 12.8 | 22.2 | 0.0 | 12.9 | 22.1 | 0.0 | 14.0 | 22.1 | 0.0 | 16.2 | 24.5 | 0.0 | 15.9 | 23.9 | 0.0 | 16.7 | 24.7 | 0.0 |
| | 大豆・加工品 | 18.0 | 36.6 | 0.0 | 8.5 | 25.0 | 0.0 | 11.8 | 32.8 | 0.0 | 11.2 | 25.5 | 0.0 | 17.9 | 40.2 | 0.0 | 20.0 | 36.5 | 0.0 | 26.3 | 42.4 | 0.0 | 24.5 | 41.0 | 0.0 |
| | 野菜類 | 54.8 | 77.3 | 20.0 | 28.9 | 58.9 | 0.0 | 30.4 | 55.2 | 0.0 | 32.9 | 58.2 | 0.0 | 55.2 | 81.4 | 18.5 | 65.5 | 79.4 | 40.0 | 78.4 | 87.0 | 53.9 | 75.1 | 84.2 | 51.5 |
| | 緑黄色野菜 | 17.5 | 38.0 | 0.0 | 6.5 | 20.4 | 0.0 | 9.2 | 22.0 | 0.0 | 8.4 | 21.7 | 0.0 | 16.1 | 39.5 | 0.0 | 21.8 | 40.3 | 0.0 | 27.5 | 48.5 | 4.0 | 26.4 | 46.0 | 2.0 |
| | その他の野菜 | 27.0 | 45.4 | 0.0 | 15.6 | 39.9 | 0.0 | 15.7 | 33.1 | 0.0 | 16.0 | 32.1 | 0.0 | 26.7 | 46.4 | 0.0 | 32.8 | 50.9 | 10.0 | 37.8 | 49.5 | 20.0 | 36.2 | 48.8 | 19.0 |
| 女性 | 対象者数 | 3,483 | | | 284 | | | 420 | | | 533 | | | 506 | | | 770 | | | 970 | | | 1,377 | | |
| | エネルギー | 398.6 | 184.1 | 397.2 | 321.2 | 212.3 | 345.7 | 359.0 | 187.1 | 368.1 | 376.3 | 179.1 | 380.0 | 387.5 | 193.3 | 375.9 | 427.3 | 180.3 | 419.5 | 433.5 | 161.0 | 421.2 | 432.1 | 165.0 | 420.6 |
| | 穀類 | 91.9 | 60.5 | 80.0 | 77.3 | 68.2 | 60.0 | 85.8 | 62.6 | 71.0 | 91.4 | 63.0 | 72.0 | 88.1 | 61.3 | 78.6 | 90.1 | 56.8 | 74.0 | 102.4 | 56.8 | 100.0 | 99.8 | 56.7 | 100.0 |
| | 米 | 62.3 | 75.4 | 0.0 | 49.5 | 74.2 | 0.0 | 51.8 | 75.7 | 0.0 | 59.0 | 77.9 | 0.0 | 59.6 | 74.2 | 0.0 | 56.7 | 73.8 | 0.0 | 78.2 | 73.9 | 95.0 | 73.2 | 74.4 | 80.0 |
| | その他の穀類 | 0.4 | 4.3 | 0.0 | 0.3 | 2.8 | 0.0 | 0.2 | 2.6 | 0.0 | 0.6 | 7.2 | 0.0 | 0.2 | 2.6 | 0.0 | 0.5 | 3.9 | 0.0 | 0.4 | 4.1 | 0.0 | 0.4 | 4.1 | 0.0 |
| | 魚介類 | 8.8 | 22.9 | 0.0 | 4.4 | 16.2 | 0.0 | 4.3 | 14.5 | 0.0 | 5.2 | 17.8 | 0.0 | 8.2 | 21.6 | 0.0 | 10.5 | 25.4 | 0.0 | 13.0 | 27.3 | 0.0 | 12.7 | 27.9 | 0.0 |
| | 肉類 | 6.7 | 16.2 | 0.0 | 9.3 | 21.2 | 0.0 | 7.4 | 17.3 | 0.0 | 8.6 | 17.2 | 0.0 | 6.9 | 16.4 | 0.0 | 6.0 | 15.0 | 0.0 | 5.2 | 13.8 | 0.0 | 5.1 | 13.6 | 0.0 |
| | 卵類 | 11.8 | 20.4 | 0.0 | 8.2 | 16.0 | 0.0 | 10.4 | 18.8 | 0.0 | 11.0 | 20.0 | 0.0 | 11.7 | 20.5 | 0.0 | 12.7 | 21.6 | 0.0 | 13.3 | 21.3 | 0.0 | 13.1 | 21.3 | 0.0 |
| | 大豆・加工品 | 17.8 | 36.4 | 0.0 | 11.5 | 30.7 | 0.0 | 13.4 | 34.1 | 0.0 | 12.5 | 29.6 | 0.0 | 18.4 | 37.3 | 0.0 | 20.0 | 42.0 | 0.0 | 22.5 | 36.4 | 0.0 | 23.2 | 38.0 | 0.0 |
| | 野菜類 | 51.3 | 70.3 | 22.5 | 25.7 | 54.6 | 0.0 | 25.5 | 48.7 | 0.0 | 32.9 | 54.5 | 0.0 | 49.1 | 70.6 | 20.0 | 66.0 | 76.3 | 47.3 | 69.4 | 76.6 | 50.0 | 69.0 | 76.2 | 50.0 |
| | 緑黄色野菜 | 17.8 | 35.6 | 0.0 | 6.9 | 19.6 | 0.0 | 9.1 | 22.1 | 0.0 | 10.4 | 22.4 | 0.0 | 14.4 | 31.6 | 0.0 | 26.0 | 45.3 | 0.3 | 24.3 | 40.1 | 2.0 | 25.1 | 42.2 | 2.0 |
| | その他の野菜 | 26.0 | 43.3 | 0.0 | 14.2 | 37.0 | 0.0 | 11.5 | 24.0 | 0.0 | 18.2 | 37.8 | 0.0 | 26.4 | 45.4 | 0.0 | 30.6 | 42.4 | 10.8 | 36.2 | 50.3 | 18.8 | 35.3 | 48.3 | 18.0 |

注) 単位:エネルギーはkcal,その他はg。

(25年)

< 昼 >

| | | 総 数 | | | 20～29歳 | | | 30～39歳 | | | 40～49歳 | | | 50～59歳 | | | 60～69歳 | | | 70歳以上 | | | (再掲)65歳以上 | | |
|----|--------|-------|-------|-------|--------|-------|-------|--------|-------|-------|--------|-------|-------|--------|-------|-------|--------|-------|-------|-------|-------|-------|-----------|-------|-------|
| | | 平均値 | 標準偏差 | 中央値 | 平均値 | 標準偏差 | 中央値 | 平均値 | 標準偏差 | 中央値 | 平均値 | 標準偏差 | 中央値 | 平均値 | 標準偏差 | 中央値 | 平均値 | 標準偏差 | 中央値 | 平均値 | 標準偏差 | 中央値 | 平均値 | 標準偏差 | 中央値 |
| 総数 | 対象者数 | 6,481 | | | 557 | | | 788 | | | 989 | | | 961 | | | 1,408 | | | 1,778 | | | 2,516 | | |
| | エネルギー | 563.4 | 239.3 | 542.6 | 622.0 | 289.9 | 613.4 | 595.5 | 266.7 | 576.4 | 573.4 | 250.1 | 557.3 | 576.5 | 241.4 | 563.3 | 566.0 | 224.8 | 544.3 | 516.1 | 202.3 | 496.0 | 529.9 | 209.4 | 505.0 |
| | 穀類 | 175.2 | 92.3 | 178.0 | 195.0 | 99.3 | 200.0 | 193.4 | 101.1 | 200.0 | 186.5 | 98.5 | 200.0 | 181.1 | 94.7 | 191.6 | 174.4 | 85.3 | 175.5 | 152.2 | 81.0 | 150.0 | 158.7 | 82.4 | 150.0 |
| | 米 | 113.0 | 102.4 | 120.0 | 138.3 | 109.5 | 150.0 | 124.2 | 112.1 | 140.0 | 123.2 | 109.4 | 132.2 | 122.1 | 104.1 | 140.0 | 109.4 | 98.3 | 110.5 | 92.5 | 89.1 | 100.0 | 96.2 | 91.5 | 100.0 |
| | その他の穀類 | 0.5 | 6.2 | 0.0 | 0.2 | 1.8 | 0.0 | 0.6 | 6.2 | 0.0 | 0.6 | 8.5 | 0.0 | 0.5 | 7.0 | 0.0 | 0.3 | 5.1 | 0.0 | 0.5 | 5.7 | 0.0 | 0.4 | 4.9 | 0.0 |
| | 魚介類 | 19.6 | 34.2 | 0.0 | 13.5 | 24.3 | 0.0 | 14.9 | 26.1 | 0.0 | 16.3 | 31.8 | 0.0 | 20.7 | 32.5 | 0.0 | 23.8 | 38.8 | 0.0 | 21.4 | 37.7 | 0.0 | 22.3 | 38.3 | 0.0 |
| | 肉類 | 24.9 | 35.2 | 10.0 | 38.0 | 40.5 | 26.0 | 30.8 | 38.3 | 20.0 | 29.1 | 35.9 | 19.0 | 27.4 | 40.9 | 14.8 | 21.6 | 31.4 | 0.0 | 17.2 | 28.5 | 0.0 | 18.3 | 29.9 | 0.0 |
| | 卵類 | 12.0 | 20.7 | 0.0 | 13.5 | 21.7 | 0.0 | 12.6 | 21.8 | 0.0 | 12.2 | 20.4 | 0.0 | 14.1 | 21.7 | 0.0 | 12.7 | 21.1 | 0.0 | 9.5 | 19.0 | 0.0 | 10.0 | 19.2 | 0.0 |
| | 大豆・加工品 | 10.4 | 30.1 | 0.0 | 5.7 | 20.3 | 0.0 | 7.5 | 23.9 | 0.0 | 7.3 | 23.0 | 0.0 | 9.0 | 25.1 | 0.0 | 11.4 | 32.4 | 0.0 | 14.9 | 37.6 | 0.0 | 13.8 | 35.1 | 0.0 |
| | 野菜類 | 70.0 | 74.4 | 50.0 | 61.6 | 70.1 | 39.3 | 58.6 | 65.5 | 40.0 | 57.5 | 62.6 | 40.5 | 68.2 | 71.8 | 50.0 | 77.8 | 77.1 | 60.0 | 79.5 | 82.2 | 58.1 | 79.7 | 82.4 | 59.4 |
| | 緑黄色野菜 | 23.3 | 36.6 | 8.2 | 19.6 | 29.8 | 7.0 | 20.7 | 33.9 | 5.6 | 18.8 | 28.0 | 7.3 | 20.4 | 29.1 | 10.0 | 26.4 | 40.4 | 10.0 | 27.4 | 43.2 | 7.7 | 27.2 | 42.9 | 8.0 |
| | その他の野菜 | 40.2 | 52.2 | 21.2 | 35.7 | 49.1 | 20.0 | 31.7 | 41.1 | 17.3 | 33.7 | 45.6 | 19.0 | 40.8 | 53.1 | 25.0 | 44.4 | 52.7 | 30.0 | 45.2 | 58.6 | 24.5 | 45.1 | 57.3 | 25.0 |
| 男性 | 対象者数 | 2,998 | | | 273 | | | 368 | | | 456 | | | 455 | | | 638 | | | 808 | | | 1,139 | | |
| | エネルギー | 635.2 | 251.9 | 629.9 | 725.3 | 299.2 | 718.1 | 690.5 | 276.4 | 694.7 | 666.9 | 266.8 | 677.0 | 638.7 | 238.2 | 659.8 | 629.9 | 238.7 | 613.7 | 563.9 | 209.6 | 543.0 | 581.5 | 218.7 | 560.0 |
| | 穀類 | 206.7 | 98.8 | 201.8 | 230.5 | 101.9 | 228.0 | 231.4 | 109.2 | 223.5 | 226.0 | 103.9 | 226.3 | 213.7 | 99.6 | 207.0 | 205.2 | 88.7 | 200.0 | 173.9 | 87.6 | 174.1 | 182.0 | 88.4 | 181.5 |
| | 米 | 140.5 | 113.5 | 160.0 | 170.9 | 117.4 | 200.0 | 165.2 | 122.6 | 200.0 | 155.4 | 120.7 | 200.0 | 154.6 | 112.5 | 190.0 | 137.2 | 105.5 | 160.0 | 105.1 | 100.5 | 106.9 | 110.8 | 101.9 | 120.0 |
| | その他の穀類 | 0.5 | 5.8 | 0.0 | 0.1 | 1.3 | 0.0 | 0.6 | 6.3 | 0.0 | 0.4 | 3.4 | 0.0 | 0.8 | 9.9 | 0.0 | 0.2 | 2.5 | 0.0 | 0.5 | 6.2 | 0.0 | 0.4 | 5.2 | 0.0 |
| | 魚介類 | 21.8 | 36.5 | 0.0 | 13.9 | 25.7 | 0.0 | 18.2 | 28.9 | 0.0 | 19.5 | 36.4 | 0.0 | 22.9 | 33.6 | 3.3 | 26.7 | 40.5 | 1.0 | 22.9 | 40.1 | 0.0 | 24.1 | 40.7 | 0.0 |
| | 肉類 | 30.5 | 38.3 | 17.0 | 48.0 | 44.9 | 42.9 | 39.0 | 43.6 | 26.0 | 38.1 | 41.1 | 26.5 | 32.7 | 38.3 | 20.0 | 25.7 | 33.5 | 11.0 | 18.9 | 30.0 | 0.0 | 20.7 | 31.6 | 0.0 |
| | 卵類 | 12.7 | 21.5 | 0.0 | 13.6 | 22.6 | 1.1 | 12.7 | 22.8 | 0.0 | 12.7 | 21.7 | 0.2 | 14.4 | 21.6 | 2.7 | 14.4 | 22.5 | 0.0 | 10.0 | 19.1 | 0.0 | 10.8 | 19.6 | 0.0 |
| | 大豆・加工品 | 9.7 | 29.2 | 0.0 | 4.4 | 15.9 | 0.0 | 6.8 | 22.4 | 0.0 | 5.3 | 19.3 | 0.0 | 8.1 | 25.8 | 0.0 | 10.0 | 24.6 | 0.0 | 15.9 | 41.6 | 0.0 | 14.1 | 37.3 | 0.0 |
| | 野菜類 | 70.6 | 73.7 | 50.0 | 63.8 | 72.0 | 41.0 | 61.0 | 69.8 | 40.0 | 60.8 | 66.6 | 46.7 | 66.0 | 64.9 | 49.7 | 78.5 | 74.9 | 62.0 | 79.1 | 81.7 | 58.5 | 80.2 | 81.7 | 60.0 |
| | 緑黄色野菜 | 23.0 | 35.9 | 9.1 | 20.7 | 31.0 | 7.0 | 20.2 | 34.7 | 5.0 | 18.6 | 26.7 | 8.0 | 20.0 | 26.8 | 10.0 | 25.7 | 39.0 | 10.0 | 27.0 | 43.1 | 8.4 | 27.1 | 42.9 | 10.0 |
| | その他の野菜 | 41.2 | 52.5 | 25.0 | 37.1 | 52.2 | 20.0 | 32.9 | 44.4 | 20.0 | 36.3 | 47.7 | 20.0 | 40.4 | 49.6 | 27.0 | 45.8 | 53.3 | 30.0 | 46.1 | 58.6 | 26.0 | 46.4 | 58.1 | 28.1 |
| 女性 | 対象者数 | 3,483 | | | 284 | | | 420 | | | 533 | | | 506 | | | 770 | | | 970 | | | 1,377 | | |
| | エネルギー | 501.6 | 209.1 | 482.5 | 522.6 | 242.6 | 506.2 | 512.3 | 227.6 | 496.5 | 493.4 | 203.4 | 480.1 | 520.6 | 230.5 | 491.2 | 513.0 | 197.6 | 491.5 | 476.3 | 187.0 | 456.6 | 487.2 | 191.3 | 469.1 |
| | 穀類 | 148.1 | 76.5 | 150.0 | 160.8 | 83.5 | 160.0 | 160.1 | 79.9 | 160.8 | 152.7 | 79.4 | 150.0 | 151.8 | 79.5 | 150.0 | 148.9 | 73.1 | 150.0 | 134.2 | 70.2 | 130.0 | 139.4 | 71.5 | 135.0 |
| | 米 | 89.4 | 84.9 | 100.0 | 107.0 | 91.2 | 114.0 | 88.3 | 87.5 | 100.0 | 95.7 | 90.0 | 100.0 | 92.9 | 86.0 | 100.0 | 86.3 | 85.4 | 100.0 | 82.0 | 76.8 | 100.0 | 84.1 | 80.1 | 100.0 |
| | その他の穀類 | 0.5 | 6.5 | 0.0 | 0.3 | 2.2 | 0.0 | 0.6 | 6.1 | 0.0 | 0.8 | 11.1 | 0.0 | 0.2 | 2.6 | 0.0 | 0.4 | 6.5 | 0.0 | 0.5 | 5.3 | 0.0 | 0.4 | 4.7 | 0.0 |
| | 魚介類 | 17.7 | 32.1 | 0.0 | 13.0 | 23.0 | 0.0 | 11.9 | 23.0 | 0.0 | 13.6 | 27.1 | 0.0 | 18.8 | 31.4 | 0.0 | 21.5 | 37.2 | 0.0 | 20.0 | 35.5 | 0.0 | 20.9 | 36.1 | 0.0 |
| | 肉類 | 20.2 | 31.7 | 0.0 | 28.4 | 33.0 | 20.0 | 23.7 | 31.2 | 12.9 | 21.5 | 28.7 | 10.0 | 22.6 | 42.6 | 3.8 | 18.3 | 29.2 | 0.0 | 15.8 | 27.1 | 0.0 | 16.2 | 28.3 | 0.0 |
| | 卵類 | 11.4 | 20.0 | 0.0 | 13.3 | 20.9 | 0.0 | 12.5 | 20.9 | 0.0 | 11.8 | 19.2 | 0.0 | 13.8 | 21.7 | 0.0 | 11.2 | 19.8 | 0.0 | 9.0 | 18.9 | 0.0 | 9.4 | 18.9 | 0.0 |
| | 大豆・加工品 | 11.0 | 30.8 | 0.0 | 6.8 | 23.7 | 0.0 | 8.1 | 25.1 | 0.0 | 9.1 | 25.7 | 0.0 | 9.7 | 24.5 | 0.0 | 12.6 | 37.6 | 0.0 | 14.0 | 34.0 | 0.0 | 13.5 | 33.1 | 0.0 |
| | 野菜類 | 69.6 | 74.9 | 48.3 | 59.4 | 68.3 | 36.7 | 56.5 | 61.6 | 38.1 | 54.6 | 58.9 | 38.0 | 70.3 | 77.4 | 50.0 | 77.2 | 78.9 | 57.0 | 79.9 | 82.6 | 58.0 | 79.3 | 83.0 | 56.5 |
| | 緑黄色野菜 | 23.6 | 37.2 | 7.7 | 18.6 | 28.6 | 7.2 | 21.1 | 33.1 | 7.3 | 19.0 | 29.2 | 6.1 | 20.7 | 31.1 | 9.2 | 26.9 | 41.5 | 9.7 | 27.7 | 43.2 | 6.8 | 27.2 | 42.9 | 6.8 |
| | その他の野菜 | 39.2 | 51.8 | 20.0 | 34.3 | 46.0 | 16.0 | 30.7 | 37.9 | 15.8 | 31.5 | 43.7 | 15.0 | 41.2 | 56.2 | 23.8 | 43.2 | 52.3 | 26.7 | 44.4 | 58.6 | 20.0 | 44.1 | 56.6 | 23.5 |

< 答 >

| | | 総 数 | | | 20～29歳 | | | 30～39歳 | | | 40～49歳 | | | 50～59歳 | | | 60～69歳 | | | 70歳以上 | | | (再掲)65歳以上 | | |
|----|--------|-------|-------|-------|--------|-------|-------|--------|-------|-------|--------|-------|-------|--------|-------|-------|--------|-------|-------|-------|-------|-------|-----------|-------|-------|
| | | 平均値 | 標準偏差 | 中央値 | 平均値 | 標準偏差 | 中央値 | 平均値 | 標準偏差 | 中央値 | 平均値 | 標準偏差 | 中央値 | 平均値 | 標準偏差 | 中央値 | 平均値 | 標準偏差 | 中央値 | 平均値 | 標準偏差 | 中央値 | 平均値 | 標準偏差 | 中央値 |
| 総数 | 対象者数 | 6,481 | | | 557 | | | 788 | | | 989 | | | 961 | | | 1,408 | | | 1,778 | | | 2,516 | | |
| | エネルギー | 757.0 | 322.3 | 708.3 | 788.8 | 351.7 | 743.8 | 813.3 | 360.5 | 766.6 | 780.8 | 337.3 | 736.8 | 797.5 | 331.0 | 747.4 | 765.0 | 319.6 | 710.8 | 680.6 | 265.4 | 651.8 | 703.5 | 283.1 | 666.7 |
| | 穀類 | 155.5 | 94.0 | 150.0 | 184.4 | 114.9 | 180.0 | 179.3 | 108.2 | 185.0 | 167.0 | 105.9 | 160.0 | 152.6 | 93.8 | 151.3 | 139.2 | 86.2 | 148.8 | 144.2 | 71.4 | 150.0 | 141.8 | 75.2 | 150.0 |
| | 米 | 130.8 | 93.1 | 140.0 | 145.1 | 118.6 | 150.0 | 146.1 | 106.0 | 150.0 | 136.7 | 103.3 | 150.0 | 126.6 | 92.7 | 140.0 | 118.0 | 85.1 | 126.4 | 128.6 | 74.8 | 130.4 | 125.1 | 77.4 | 130.0 |
| | その他の穀類 | 0.7 | 7.7 | 0.0 | 0.9 | 9.7 | 0.0 | 0.4 | 3.7 | 0.0 | 1.3 | 13.7 | 0.0 | 0.4 | 4.2 | 0.0 | 0.7 | 6.0 | 0.0 | 0.8 | 6.3 | 0.0 | 0.8 | 6.7 | 0.0 |
| | 魚介類 | 49.4 | 58.9 | 30.0 | 37.8 | 52.4 | 4.0 | 38.6 | 53.8 | 7.5 | 38.0 | 51.8 | 4.9 | 51.4 | 61.3 | 30.9 | 59.1 | 63.7 | 48.9 | 55.3 | 59.1 | 46.5 | 56.2 | 59.5 | 48.0 |
| | 肉類 | 54.1 | 59.9 | 40.0 | 72.0 | 70.5 | 57.1 | 69.4 | 72.3 | 53.4 | 63.9 | 62.6 | 50.0 | 56.1 | 57.3 | 43.3 | 48.3 | 54.7 | 37.3 | 39.8 | 49.1 | 24.5 | 42.1 | 50.9 | 26.0 |
| | 卵類 | 8.8 | 19.1 | 0.0 | 8.7 | 17.1 | 0.0 | 10.8 | 19.9 | 0.0 | 8.6 | 18.0 | 0.0 | 9.3 | 21.6 | 0.0 | 8.9 | 19.3 | 0.0 | 7.7 | 18.5 | 0.0 | 8.1 | 18.9 | 0.0 |
| | 大豆・加工品 | 33.2 | 55.5 | 0.0 | 30.3 | 51.6 | 0.0 | 38.8 | 61.8 | 2.6 | 30.0 | 52.9 | 0.0 | 34.9 | 60.2 | 0.0 | 36.0 | 58.4 | 5.0 | 30.3 | 49.6 | 0.0 | 32.1 | 52.6 | 1.5 |
| | 野菜類 | 157.2 | 112.9 | 139.6 | 141.6 | 108.6 | 123.4 | 160.4 | 124.7 | 139.0 | 151.8 | 107.4 | 137.3 | 163.7 | 114.2 | 145.0 | 172.8 | 117.1 | 152.7 | 147.7 | 105.7 | 128.5 | 154.8 | 108.5 | 136.9 |
| | 緑黄色野菜 | 45.9 | 50.9 | 30.0 | 34.6 | 43.8 | 23.8 | 47.9 | 52.9 | 32.8 | 44.5 | 46.6 | 32.0 | 44.4 | 50.9 | 28.8 | 50.1 | 53.5 | 35.1 | 46.9 | 51.6 | 30.4 | 48.1 | 52.2 | 32.8 |
| | その他の野菜 | 105.3 | 89.5 | 86.4 | 102.6 | 87.7 | 83.5 | 108.5 | 98.5 | 87.6 | 102.6 | 80.1 | 85.4 | 112.6 | 92.8 | 94.6 | 115.9 | 94.2 | 94.5 | 93.8 | 83.7 | 76.4 | 100.0 | 87.9 | 81.0 |
| 男性 | 対象者数 | 2,998 | | | 273 | | | 368 | | | 456 | | | 455 | | | 638 | | | 808 | | | 1,139 | | |
| | エネルギー | 900.0 | 345.9 | 849.5 | 925.2 | 357.1 | 862.2 | 981.4 | 393.3 | 955.7 | 948.5 | 347.8 | 912.7 | 942.5 | 358.6 | 901.6 | 908.0 | 351.8 | 854.4 | 796.9 | 276.6 | 761.0 | 829.9 | 301.5 | 789.0 |
| | 穀類 | 184.0 | 107.1 | 193.5 | 232.7 | 120.0 | 206.6 | 220.2 | 123.6 | 210.0 | 206.6 | 117.9 | 200.0 | 179.6 | 105.4 | 198.0 | 157.3 | 96.9 | 167.7 | 161.9 | 80.8 | 160.0 | 160.0 | 84.8 | 160.0 |
| | 米 | 156.1 | 107.1 | 165.0 | 190.4 | 131.9 | 200.0 | 184.0 | 120.5 | 200.0 | 169.7 | 117.9 | 200.0 | 148.1 | 105.5 | 165.0 | 134.2 | 96.5 | 150.0 | 145.9 | 85.3 | 150.0 | 141.9 | 87.9 | 150.0 |
| | その他の穀類 | 0.8 | 9.0 | 0.0 | 1.0 | 9.8 | 0.0 | 0.2 | 2.8 | 0.0 | 1.7 | 17.3 | 0.0 | 0.3 | 3.0 | 0.0 | 0.7 | 7.4 | 0.0 | 0.9 | 6.7 | 0.0 | 0.9 | 7.8 | 0.0 |
| | 魚介類 | 54.9 | 63.9 | 36.8 | 40.7 | 54.6 | 5.0 | 42.0 | 57.0 | 10.0 | 41.2 | 56.6 | 4.2 | 58.2 | 69.4 | 37.5 | 65.5 | 67.6 | 58.9 | 62.9 | 64.5 | 55.1 | 63.8 | 64.1 | 57.5 |
| | 肉類 | 64.1 | 68.8 | 50.0 | 86.2 | 80.2 | 70.0 | 84.5 | 84.9 | 64.4 | 77.5 | 72.4 | 69.5 | 64.4 | 62.8 | 50.0 | 55.6 | 63.0 | 41.8 | 46.3 | 55.0 | 30.0 | 49.0 | 57.4 | 33.3 |
| | 卵類 | 9.8 | 20.6 | 0.0 | 10.8 | 20.1 | 0.0 | 12.6 | 22.6 | 0.0 | 9.8 | 20.2 | 0.0 | 10.2 | 24.5 | 0.0 | 9.9 | 19.9 | 0.0 | 7.7 | 17.8 | 0.0 | 8.4 | 18.7 | 0.0 |
| | 大豆・加工品 | 37.7 | 62.7 | 2.0 | 32.2 | 53.6 | 0.0 | 43.3 | 68.9 | 0.2 | 37.6 | 65.3 | 0.0 | 37.3 | 68.6 | 0.0 | 40.1 | 64.9 | 4.5 | 35.3 | 55.5 | 4.2 | 36.6 | 58.2 | 4.5 |
| | 野菜類 | 167.7 | 121.2 | 147.0 | 150.1 | 113.0 | 125.0 | 174.3 | 137.7 | 150.8 | 165.2 | 117.1 | 149.2 | 170.7 | 117.0 | 148.7 | 178.2 | 126.7 | 150.0 | 162.2 | 115.1 | 148.0 | 167.1 | 115.6 | 151.0 |
| | 緑黄色野菜 | 47.2 | 52.3 | 32.0 | 35.1 | 45.3 | 20.4 | 50.9 | 56.7 | 35.5 | 45.7 | 47.6 | 33.2 | 44.9 | 51.9 | 30.0 | 49.1 | 53.3 | 35.0 | 50.3 | 53.7 | 35.3 | 50.7 | 53.9 | 36.0 |
| | その他の野菜 | 113.9 | 97.1 | 93.4 | 108.7 | 91.8 | 90.2 | 119.3 | 113.8 | 90.2 | 113.7 | 87.1 | 94.3 | 119.0 | 97.6 | 99.0 | 121.8 | 99.3 | 99.9 | 104.3 | 93.1 | 85.0 | 109.4 | 94.2 | 89.7 |
| 女性 | 対象者数 | 3,483 | | | 284 | | | 420 | | | 533 | | | 506 | | | 770 | | | 970 | | | 1,377 | | |
| | エネルギー | 633.9 | 239.9 | 612.6 | 657.7 | 292.0 | 643.3 | 666.0 | 249.1 | 630.2 | 637.4 | 251.3 | 616.6 | 667.1 | 238.1 | 643.0 | 646.6 | 230.9 | 622.8 | 583.7 | 211.5 | 563.7 | 599.0 | 217.3 | 581.8 |
| | 穀類 | 131.0 | 72.6 | 131.3 | 137.9 | 87.7 | 133.6 | 143.6 | 76.7 | 150.0 | 133.1 | 80.1 | 140.0 | 128.4 | 74.1 | 130.0 | 124.2 | 72.9 | 125.9 | 129.4 | 58.5 | 130.0 | 126.7 | 62.5 | 130.0 |
| | 米 | 109.0 | 72.4 | 115.0 | 101.6 | 83.8 | 100.0 | 112.9 | 77.5 | 120.0 | 108.5 | 78.9 | 120.0 | 107.2 | 74.4 | 110.0 | 104.6 | 71.6 | 110.0 | 114.1 | 61.2 | 120.0 | 111.2 | 64.3 | 117.0 |
| | その他の穀類 | 0.7 | 6.5 | 0.0 | 0.9 | 9.6 | 0.0 | 0.5 | 4.3 | 0.0 | 0.9 | 9.6 | 0.0 | 0.4 | 5.0 | 0.0 | 0.7 | 4.5 | 0.0 | 0.7 | 6.0 | 0.0 | 0.7 | 5.5 | 0.0 |
| | 魚介類 | 44.6 | 53.7 | 26.7 | 35.1 | 50.1 | 3.3 | 35.7 | 50.7 | 5.5 | 35.2 | 47.2 | 4.9 | 45.3 | 52.3 | 26.9 | 53.7 | 59.7 | 39.8 | 48.9 | 53.4 | 40.0 | 50.0 | 54.7 | 40.0 |
| | 肉類 | 45.5 | 49.4 | 33.3 | 58.3 | 56.5 | 50.0 | 56.1 | 55.8 | 43.0 | 52.3 | 50.0 | 42.8 | 48.5 | 50.7 | 40.0 | 42.4 | 46.1 | 30.0 | 34.3 | 42.9 | 20.0 | 36.3 | 43.9 | 20.7 |
| | 卵類 | 8.0 | 17.8 | 0.0 | 6.7 | 13.4 | 0.0 | 9.1 | 17.1 | 0.0 | 7.5 | 15.8 | 0.0 | 8.4 | 18.5 | 0.0 | 8.1 | 18.7 | 0.0 | 7.7 | 19.0 | 0.0 | 7.8 | 18.9 | 0.0 |
| | 大豆・加工品 | 29.4 | 48.2 | 0.0 | 28.5 | 49.8 | 0.0 | 34.8 | 54.7 | 3.2 | 23.5 | 38.2 | 0.0 | 32.8 | 51.6 | 0.0 | 32.6 | 52.2 | 5.0 | 26.2 | 43.8 | 0.0 | 28.4 | 47.2 | 0.0 |
| | 野菜類 | 148.1 | 104.4 | 132.8 | 133.4 | 103.8 | 119.1 | 148.2 | 110.8 | 133.7 | 140.3 | 97.0 | 125.0 | 157.4 | 111.3 | 142.8 | 168.4 | 108.5 | 155.5 | 135.6 | 95.5 | 117.4 | 144.7 | 101.1 | 127.7 |
| | 緑黄色野菜 | 44.8 | 49.6 | 30.0 | 34.2 | 42.4 | 24.1 | 45.4 | 49.2 | 32.0 | 43.4 | 45.7 | 30.0 | 44.0 | 49.9 | 27.4 | 50.9 | 53.7 | 36.0 | 44.0 | 49.7 | 27.0 | 46.1 | 50.7 | 30.0 |
| | その他の野菜 | 97.8 | 81.7 | 82.2 | 96.8 | 83.3 | 81.9 | 99.0 | 81.8 | 84.7 | 93.1 | 72.3 | 80.0 | 106.9 | 87.9 | 91.5 | 110.9 | 89.5 | 91.0 | 85.2 | 74.0 | 70.0 | 92.2 | 81.5 | 75.0 |

注) 単位:エネルギーはkcal,その他はg。

(25年)

< 問 >

| | | 総 数 | | | 20～29歳 | | | 30～39歳 | | | 40～49歳 | | | 50～59歳 | | | 60～69歳 | | | 70歳以上 | | | (再掲)65歳以上 | | |
|--------|--------|-------|-------|------|--------|-------|------|--------|-------|------|--------|-------|------|--------|-------|------|--------|-------|-------|-------|-------|-------|-----------|-------|-------|
| | | 平均値 | 標準偏差 | 中央値 | 平均値 | 標準偏差 | 中央値 | 平均値 | 標準偏差 | 中央値 | 平均値 | 標準偏差 | 中央値 | 平均値 | 標準偏差 | 中央値 | 平均値 | 標準偏差 | 中央値 | 平均値 | 標準偏差 | 中央値 | 平均値 | 標準偏差 | 中央値 |
| 総数 | 対象者数 | 6,481 | | | 557 | | | 788 | | | 989 | | | 961 | | | 1,408 | | | 1,778 | | | 2,516 | | |
| | エネルギー | 142.5 | 197.5 | 68.2 | 135.9 | 229.5 | 7.8 | 120.0 | 186.6 | 25.6 | 119.5 | 184.5 | 18.2 | 134.1 | 181.2 | 61.6 | 159.0 | 197.1 | 101.7 | 158.7 | 204.7 | 104.2 | 158.2 | 200.2 | 103.8 |
| | 穀類 | 4.0 | 19.6 | 0.0 | 5.3 | 24.9 | 0.0 | 3.7 | 23.0 | 0.0 | 2.3 | 15.4 | 0.0 | 3.5 | 19.4 | 0.0 | 4.1 | 18.0 | 0.0 | 4.7 | 19.3 | 0.0 | 4.4 | 18.5 | 0.0 |
| | 米 | 0.4 | 7.4 | 0.0 | 0.6 | 10.3 | 0.0 | 0.2 | 6.1 | 0.0 | 0.7 | 10.7 | 0.0 | 0.6 | 9.9 | 0.0 | 0.1 | 2.6 | 0.0 | 0.3 | 5.0 | 0.0 | 0.2 | 4.5 | 0.0 |
| | その他の穀類 | 0.0 | 0.3 | 0.0 | 0.0 | 0.0 | 0.0 | 0.0 | 0.0 | 0.0 | 0.0 | 0.7 | 0.0 | 0.0 | 0.0 | 0.0 | 0.0 | 0.0 | 0.0 | 0.0 | 0.0 | 0.0 | 0.0 | 0.0 | 0.0 |
| | 魚介類 | 0.4 | 5.6 | 0.0 | 0.2 | 1.9 | 0.0 | 0.1 | 1.8 | 0.0 | 0.3 | 4.5 | 0.0 | 0.3 | 6.9 | 0.0 | 0.6 | 7.7 | 0.0 | 0.4 | 5.4 | 0.0 | 0.4 | 5.3 | 0.0 |
| | 肉類 | 0.3 | 4.1 | 0.0 | 1.0 | 7.4 | 0.0 | 0.3 | 5.6 | 0.0 | 0.2 | 3.8 | 0.0 | 0.1 | 2.2 | 0.0 | 0.1 | 4.1 | 0.0 | 0.2 | 2.4 | 0.0 | 0.2 | 3.6 | 0.0 |
| | 卵類 | 0.3 | 3.4 | 0.0 | 0.4 | 3.2 | 0.0 | 0.2 | 2.7 | 0.0 | 0.1 | 1.7 | 0.0 | 0.1 | 1.7 | 0.0 | 0.3 | 3.8 | 0.0 | 0.4 | 4.5 | 0.0 | 0.3 | 3.9 | 0.0 |
| | 大豆・加工品 | 1.2 | 15.3 | 0.0 | 0.6 | 9.0 | 0.0 | 1.5 | 17.9 | 0.0 | 0.6 | 9.8 | 0.0 | 0.5 | 9.7 | 0.0 | 1.7 | 16.7 | 0.0 | 1.5 | 18.9 | 0.0 | 1.4 | 17.3 | 0.0 |
| | 野菜類 | 3.0 | 26.3 | 0.0 | 2.2 | 20.6 | 0.0 | 2.0 | 19.0 | 0.0 | 2.7 | 34.3 | 0.0 | 2.5 | 20.8 | 0.0 | 4.0 | 32.8 | 0.0 | 3.4 | 22.1 | 0.0 | 3.5 | 24.7 | 0.0 |
| 緑黄色野菜 | 0.3 | 5.5 | 0.0 | 0.1 | 0.9 | 0.0 | 0.5 | 8.5 | 0.0 | 0.1 | 1.6 | 0.0 | 0.2 | 2.8 | 0.0 | 0.2 | 4.1 | 0.0 | 0.6 | 7.8 | 0.0 | 0.5 | 7.2 | 0.0 | |
| その他の野菜 | 0.2 | 3.5 | 0.0 | 0.2 | 2.9 | 0.0 | 0.1 | 2.1 | 0.0 | 0.2 | 3.2 | 0.0 | 0.2 | 2.3 | 0.0 | 0.2 | 4.2 | 0.0 | 0.3 | 4.3 | 0.0 | 0.3 | 4.8 | 0.0 | |
| 男性 | 対象者数 | 2,998 | | | 273 | | | 368 | | | 456 | | | 455 | | | 638 | | | 808 | | | 1,139 | | |
| | エネルギー | 139.6 | 214.9 | 40.1 | 145.7 | 244.7 | 3.1 | 111.0 | 199.0 | 5.0 | 111.7 | 198.5 | 5.9 | 117.4 | 186.3 | 16.0 | 151.2 | 203.9 | 67.3 | 169.7 | 238.1 | 106.3 | 166.8 | 228.1 | 101.0 |
| | 穀類 | 4.4 | 22.3 | 0.0 | 6.4 | 27.8 | 0.0 | 4.1 | 28.0 | 0.0 | 2.9 | 19.6 | 0.0 | 3.8 | 22.5 | 0.0 | 4.2 | 19.8 | 0.0 | 5.1 | 20.4 | 0.0 | 4.9 | 20.3 | 0.0 |
| | 米 | 0.6 | 9.8 | 0.0 | 0.8 | 13.3 | 0.0 | 0.5 | 8.9 | 0.0 | 1.3 | 15.6 | 0.0 | 0.6 | 11.9 | 0.0 | 0.0 | 1.2 | 0.0 | 0.4 | 6.3 | 0.0 | 0.3 | 5.3 | 0.0 |
| | その他の穀類 | 0.0 | 0.4 | 0.0 | 0.0 | 0.0 | 0.0 | 0.0 | 0.0 | 0.0 | 0.0 | 1.0 | 0.0 | 0.0 | 0.0 | 0.0 | 0.0 | 0.0 | 0.0 | 0.0 | 0.0 | 0.0 | 0.0 | 0.0 | 0.0 |
| | 魚介類 | 0.5 | 7.7 | 0.0 | 0.2 | 1.9 | 0.0 | 0.1 | 0.9 | 0.0 | 0.4 | 5.4 | 0.0 | 0.7 | 10.0 | 0.0 | 0.9 | 10.7 | 0.0 | 0.6 | 7.5 | 0.0 | 0.6 | 7.0 | 0.0 |
| | 肉類 | 0.4 | 5.5 | 0.0 | 1.5 | 9.3 | 0.0 | 0.6 | 7.9 | 0.0 | 0.3 | 5.5 | 0.0 | 0.1 | 2.1 | 0.0 | 0.3 | 6.1 | 0.0 | 0.1 | 2.2 | 0.0 | 0.2 | 4.8 | 0.0 |
| | 卵類 | 0.2 | 3.3 | 0.0 | 0.2 | 2.6 | 0.0 | 0.2 | 2.1 | 0.0 | 0.1 | 1.6 | 0.0 | 0.2 | 2.3 | 0.0 | 0.2 | 2.4 | 0.0 | 0.4 | 5.3 | 0.0 | 0.3 | 4.5 | 0.0 |
| | 大豆・加工品 | 1.1 | 16.2 | 0.0 | 0.0 | 0.0 | 0.0 | 0.5 | 10.4 | 0.0 | 0.4 | 9.4 | 0.0 | 1.0 | 13.9 | 0.0 | 1.7 | 16.7 | 0.0 | 1.6 | 23.3 | 0.0 | 1.6 | 21.4 | 0.0 |
| | 野菜類 | 3.3 | 30.3 | 0.0 | 2.1 | 19.1 | 0.0 | 2.9 | 23.9 | 0.0 | 3.0 | 45.5 | 0.0 | 2.8 | 22.2 | 0.0 | 4.3 | 36.6 | 0.0 | 3.6 | 23.1 | 0.0 | 3.9 | 28.4 | 0.0 |
| 緑黄色野菜 | 0.3 | 6.3 | 0.0 | 0.0 | 0.0 | 0.0 | 0.6 | 8.9 | 0.0 | 0.1 | 1.9 | 0.0 | 0.0 | 0.5 | 0.0 | 0.3 | 5.7 | 0.0 | 0.7 | 9.2 | 0.0 | 0.6 | 8.8 | 0.0 | |
| その他の野菜 | 0.3 | 3.9 | 0.0 | 0.1 | 1.3 | 0.0 | 0.2 | 3.1 | 0.0 | 0.3 | 4.7 | 0.0 | 0.3 | 2.9 | 0.0 | 0.2 | 3.6 | 0.0 | 0.3 | 4.7 | 0.0 | 0.3 | 4.8 | 0.0 | |
| 女性 | 対象者数 | 3,483 | | | 284 | | | 420 | | | 533 | | | 506 | | | 770 | | | 970 | | | 1,377 | | |
| | エネルギー | 144.9 | 181.2 | 89.4 | 126.5 | 213.9 | 21.6 | 127.9 | 174.8 | 54.0 | 126.1 | 171.6 | 49.9 | 149.1 | 175.4 | 95.8 | 165.5 | 191.2 | 117.8 | 149.6 | 171.5 | 103.1 | 151.0 | 173.5 | 106.3 |
| | 穀類 | 3.6 | 16.8 | 0.0 | 4.3 | 21.8 | 0.0 | 3.3 | 17.5 | 0.0 | 1.8 | 10.4 | 0.0 | 3.3 | 16.1 | 0.0 | 4.0 | 16.4 | 0.0 | 4.4 | 18.3 | 0.0 | 4.0 | 16.9 | 0.0 |
| | 米 | 0.2 | 4.3 | 0.0 | 0.4 | 6.1 | 0.0 | 0.0 | 0.0 | 0.0 | 0.1 | 2.2 | 0.0 | 0.6 | 7.7 | 0.0 | 0.2 | 3.3 | 0.0 | 0.2 | 3.7 | 0.0 | 0.2 | 3.6 | 0.0 |
| | その他の穀類 | 0.0 | 0.0 | 0.0 | 0.0 | 0.0 | 0.0 | 0.0 | 0.0 | 0.0 | 0.0 | 0.0 | 0.0 | 0.0 | 0.0 | 0.0 | 0.0 | 0.0 | 0.0 | 0.0 | 0.0 | 0.0 | 0.0 | 0.0 | 0.0 |
| | 魚介類 | 0.2 | 2.8 | 0.0 | 0.1 | 2.0 | 0.0 | 0.2 | 2.3 | 0.0 | 0.2 | 3.5 | 0.0 | 0.0 | 0.4 | 0.0 | 0.3 | 3.6 | 0.0 | 0.2 | 2.6 | 0.0 | 0.2 | 3.2 | 0.0 |
| | 肉類 | 0.1 | 2.2 | 0.0 | 0.5 | 4.9 | 0.0 | 0.1 | 2.0 | 0.0 | 0.0 | 0.7 | 0.0 | 0.1 | 2.3 | 0.0 | 0.0 | 0.0 | 0.0 | 0.2 | 2.5 | 0.0 | 0.1 | 2.1 | 0.0 |
| | 卵類 | 0.3 | 3.4 | 0.0 | 0.6 | 3.6 | 0.0 | 0.2 | 3.1 | 0.0 | 0.1 | 1.7 | 0.0 | 0.1 | 0.8 | 0.0 | 0.3 | 4.7 | 0.0 | 0.3 | 3.8 | 0.0 | 0.3 | 3.4 | 0.0 |
| | 大豆・加工品 | 1.2 | 14.5 | 0.0 | 1.2 | 12.6 | 0.0 | 2.3 | 22.5 | 0.0 | 0.8 | 10.2 | 0.0 | 0.1 | 1.4 | 0.0 | 1.7 | 16.6 | 0.0 | 1.3 | 14.4 | 0.0 | 1.2 | 12.8 | 0.0 |
| | 野菜類 | 2.7 | 22.2 | 0.0 | 2.2 | 22.0 | 0.0 | 1.1 | 13.3 | 0.0 | 2.5 | 20.4 | 0.0 | 2.2 | 19.4 | 0.0 | 3.7 | 29.2 | 0.0 | 3.2 | 21.2 | 0.0 | 3.0 | 21.2 | 0.0 |
| 緑黄色野菜 | 0.3 | 4.8 | 0.0 | 0.1 | 1.3 | 0.0 | 0.4 | 8.0 | 0.0 | 0.1 | 1.4 | 0.0 | 0.3 | 3.8 | 0.0 | 0.1 | 2.2 | 0.0 | 0.5 | 6.4 | 0.0 | 0.4 | 5.6 | 0.0 | |
| その他の野菜 | 0.2 | 3.2 | 0.0 | 0.3 | 3.9 | 0.0 | 0.0 | 0.1 | 0.0 | 0.0 | 0.7 | 0.0 | 0.1 | 1.4 | 0.0 | 0.2 | 4.6 | 0.0 | 0.3 | 3.9 | 0.0 | 0.3 | 4.7 | 0.0 | |

第 2 部 身体状況調査の結果

第 18 表 身長・体重の平均値及び標準偏差—年齢階級，身長・体重別，人数，平均値，標準偏差—男性・女性，1歳以上〔体重は妊婦除外〕

| | 男 性 | | | | | | 女 性 | | | | | |
|--------|---------|-------|------|---------|------|------|---------|-------|------|---------|------|------|
| | 身 長(cm) | | | 体 重(kg) | | | 身 長(cm) | | | 体 重(kg) | | |
| | 人 数 | 平均値 | 標準偏差 | 人 数 | 平均値 | 標準偏差 | 人 数 | 平均値 | 標準偏差 | 人 数 | 平均値 | 標準偏差 |
| 総 数 | 3,322 | 161.5 | 18.6 | 3,315 | 60.4 | 17.2 | 3,783 | 150.9 | 13.8 | 3,738 | 50.1 | 12.5 |
| 1 歳 | 34 | 78.1 | 4.9 | 35 | 10.4 | 1.4 | 24 | 77.7 | 4.9 | 24 | 9.7 | 1.2 |
| 2 歳 | 22 | 88.2 | 4.7 | 22 | 12.4 | 1.8 | 20 | 89.9 | 6.9 | 20 | 12.5 | 1.5 |
| 3 歳 | 24 | 95.4 | 4.7 | 24 | 14.0 | 1.8 | 21 | 94.1 | 5.2 | 21 | 13.6 | 1.4 |
| 4 歳 | 33 | 102.8 | 5.2 | 33 | 16.3 | 2.1 | 31 | 101.8 | 4.3 | 31 | 15.7 | 1.6 |
| 5 歳 | 36 | 110.0 | 6.4 | 36 | 18.7 | 3.3 | 32 | 109.3 | 5.6 | 32 | 18.5 | 3.5 |
| 6 歳 | 29 | 114.6 | 5.7 | 29 | 20.4 | 3.7 | 34 | 115.4 | 4.7 | 34 | 20.9 | 3.3 |
| 7 歳 | 38 | 121.0 | 6.0 | 39 | 23.3 | 3.8 | 35 | 120.8 | 5.5 | 35 | 23.2 | 4.1 |
| 8 歳 | 42 | 127.0 | 6.0 | 42 | 26.6 | 4.8 | 26 | 126.3 | 6.4 | 26 | 26.0 | 5.2 |
| 9 歳 | 28 | 132.6 | 7.0 | 28 | 29.6 | 6.2 | 31 | 132.9 | 5.6 | 31 | 30.7 | 6.6 |
| 10歳 | 29 | 137.9 | 6.3 | 29 | 32.4 | 5.9 | 25 | 137.0 | 6.6 | 25 | 31.2 | 6.7 |
| 11歳 | 31 | 145.5 | 7.2 | 31 | 38.2 | 9.2 | 40 | 146.2 | 6.3 | 38 | 37.2 | 7.4 |
| 12歳 | 41 | 150.8 | 9.2 | 41 | 41.2 | 10.3 | 36 | 150.9 | 5.7 | 36 | 42.8 | 7.0 |
| 13歳 | 34 | 160.2 | 8.0 | 34 | 49.9 | 8.8 | 28 | 153.2 | 4.8 | 27 | 43.0 | 6.7 |
| 14歳 | 30 | 164.0 | 7.8 | 30 | 55.1 | 10.6 | 34 | 155.9 | 5.5 | 34 | 48.5 | 6.9 |
| 15歳 | 23 | 168.8 | 6.0 | 23 | 58.0 | 11.6 | 27 | 157.9 | 4.7 | 27 | 48.6 | 6.2 |
| 16歳 | 26 | 169.1 | 5.0 | 26 | 58.3 | 8.3 | 24 | 157.6 | 4.1 | 22 | 52.6 | 5.9 |
| 17歳 | 36 | 169.8 | 5.7 | 35 | 59.5 | 9.0 | 20 | 158.0 | 5.0 | 20 | 51.4 | 7.2 |
| 18歳 | 18 | 171.2 | 3.7 | 18 | 62.0 | 9.5 | 23 | 158.1 | 6.0 | 23 | 50.4 | 5.2 |
| 19歳 | 20 | 169.6 | 3.6 | 20 | 60.2 | 12.2 | 29 | 158.9 | 4.8 | 28 | 52.7 | 7.1 |
| 20歳 | 25 | 171.6 | 6.8 | 24 | 67.7 | 13.5 | 29 | 158.1 | 5.8 | 27 | 51.2 | 8.0 |
| 21歳 | 22 | 172.5 | 5.1 | 22 | 63.6 | 8.9 | 21 | 155.5 | 6.1 | 20 | 50.9 | 8.8 |
| 22歳 | 28 | 171.3 | 4.7 | 28 | 65.0 | 10.7 | 29 | 158.6 | 5.3 | 25 | 50.7 | 7.3 |
| 23歳 | 23 | 168.3 | 6.1 | 22 | 62.1 | 11.4 | 13 | 154.9 | 6.2 | 13 | 50.1 | 9.7 |
| 24歳 | 37 | 171.7 | 5.4 | 37 | 65.1 | 11.7 | 23 | 158.1 | 6.5 | 22 | 53.7 | 7.4 |
| 25歳 | 26 | 171.4 | 6.5 | 26 | 64.7 | 10.5 | 27 | 159.8 | 4.7 | 26 | 54.3 | 11.4 |
| 26－29歳 | 99 | 170.5 | 5.7 | 98 | 68.3 | 13.2 | 109 | 158.0 | 5.0 | 100 | 52.7 | 8.7 |
| 30－39歳 | 327 | 170.8 | 6.1 | 327 | 68.3 | 12.3 | 403 | 158.3 | 5.6 | 392 | 53.7 | 10.0 |
| 40－49歳 | 404 | 170.9 | 5.7 | 401 | 70.3 | 10.8 | 502 | 157.8 | 5.2 | 493 | 54.6 | 9.2 |
| 50－59歳 | 398 | 169.5 | 5.7 | 396 | 68.7 | 11.0 | 459 | 155.9 | 5.2 | 457 | 55.2 | 10.0 |
| 60－69歳 | 601 | 165.9 | 6.1 | 599 | 65.0 | 9.5 | 732 | 153.1 | 5.5 | 731 | 53.1 | 8.5 |
| 70歳以上 | 758 | 162.2 | 6.1 | 760 | 61.4 | 9.2 | 896 | 148.2 | 6.5 | 898 | 50.4 | 8.8 |
| (再掲) | | | | | | | | | | | | |
| 20歳以上 | 2,748 | 167.2 | 7.0 | 2,740 | 65.8 | 10.9 | 3,243 | 153.9 | 6.9 | 3,204 | 52.9 | 9.3 |
| 20－29歳 | 260 | 170.9 | 5.8 | 257 | 66.1 | 12.1 | 251 | 157.9 | 5.5 | 233 | 52.3 | 8.8 |
| 60－64歳 | 290 | 166.7 | 6.2 | 290 | 65.4 | 9.5 | 342 | 154.2 | 5.4 | 342 | 53.4 | 8.2 |
| 65－69歳 | 311 | 165.1 | 6.0 | 309 | 64.6 | 9.5 | 390 | 152.2 | 5.4 | 389 | 52.9 | 8.7 |
| 70－74歳 | 314 | 163.5 | 5.9 | 315 | 63.2 | 9.1 | 346 | 150.4 | 5.8 | 345 | 52.4 | 8.3 |
| 75－79歳 | 244 | 162.2 | 5.8 | 244 | 61.0 | 8.3 | 269 | 148.6 | 5.9 | 267 | 50.8 | 8.9 |
| 80歳以上 | 200 | 160.1 | 6.3 | 201 | 59.1 | 9.7 | 281 | 145.1 | 6.5 | 286 | 47.6 | 8.5 |

注) 体重は妊婦除外。

(25年)

第19表 BMIの平均値及び標準偏差—年齢階級別，人数，平均値，標準偏差—
男性・女性，15歳以上〔妊婦除外〕

| | 男 性 | | | 女 性 | | |
|--------|-------|-------|------|-------|-------|------|
| | 人 数 | 平均値 | 標準偏差 | 人 数 | 平均値 | 標準偏差 |
| 総 数 | 2,860 | 23.39 | 3.36 | 3,319 | 22.29 | 3.69 |
| 15-19歳 | 122 | 20.65 | 3.16 | 120 | 20.44 | 2.46 |
| 20-29歳 | 257 | 22.65 | 4.01 | 233 | 20.93 | 3.27 |
| 30-39歳 | 327 | 23.40 | 3.87 | 392 | 21.39 | 3.71 |
| 40-49歳 | 401 | 24.04 | 3.33 | 493 | 21.91 | 3.63 |
| 50-59歳 | 396 | 23.85 | 3.32 | 457 | 22.74 | 4.00 |
| 60-69歳 | 599 | 23.58 | 2.90 | 731 | 22.64 | 3.37 |
| 70歳以上 | 758 | 23.33 | 3.03 | 893 | 22.96 | 3.76 |
| (再掲) | | | | | | |
| 20歳以上 | 2,738 | 23.51 | 3.32 | 3,199 | 22.36 | 3.71 |
| 20-69歳 | 1,980 | 23.58 | 3.42 | 2,306 | 22.12 | 3.66 |
| 40-69歳 | 1,396 | 23.79 | 3.15 | 1,681 | 22.46 | 3.64 |
| 65-69歳 | 309 | 23.64 | 2.89 | 389 | 22.83 | 3.53 |
| 70-74歳 | 314 | 23.62 | 3.03 | 345 | 23.22 | 3.78 |
| 75-79歳 | 244 | 23.16 | 2.82 | 267 | 23.02 | 3.72 |
| 80-84歳 | 137 | 23.46 | 3.16 | 165 | 23.02 | 3.64 |
| 80歳以上 | 200 | 23.06 | 3.25 | 281 | 22.60 | 3.76 |
| 85歳以上 | 63 | 22.20 | 3.29 | 116 | 21.99 | 3.85 |

注)妊婦除外。

(25年)

第20表 BMIの状況－年齢階級、肥満度（BMI）別、人数、割合－総数・男性・女性、15歳以上〔妊婦除外〕

| | | 総 数 | | や せ | | 普 通 | | 肥 満 | | (再掲) 20以下 | | (再掲) 25以上30未満 | | (再掲) 30以上 | |
|--------|--------|-------|-------|--------|------|------------|------|-------|------|--------------|------|------------------|------|--------------|-----|
| | | | | 18.5未満 | | 18.5以上25未満 | | 25以上 | | | | | | | |
| | | 人 数 | % | 人 数 | % | 人 数 | % | 人 数 | % | 人 数 | % | 人 数 | % | 人 数 | % |
| 総 数 | 総 数 | 6,179 | 100.0 | 576 | 9.3 | 4,153 | 67.2 | 1,450 | 23.5 | 1,371 | 22.2 | 1,228 | 19.9 | 222 | 3.6 |
| | 15-19歳 | 242 | 100.0 | 54 | 22.3 | 170 | 70.2 | 18 | 7.4 | 123 | 50.8 | 15 | 6.2 | 3 | 1.2 |
| | 20-29歳 | 490 | 100.0 | 77 | 15.7 | 332 | 67.8 | 81 | 16.5 | 171 | 34.9 | 59 | 12.0 | 22 | 4.5 |
| | 30-39歳 | 719 | 100.0 | 81 | 11.3 | 503 | 70.0 | 135 | 18.8 | 222 | 30.9 | 96 | 13.4 | 39 | 5.4 |
| | 40-49歳 | 894 | 100.0 | 65 | 7.3 | 616 | 68.9 | 213 | 23.8 | 196 | 21.9 | 175 | 19.6 | 38 | 4.3 |
| | 50-59歳 | 853 | 100.0 | 53 | 6.2 | 577 | 67.6 | 223 | 26.1 | 161 | 18.9 | 185 | 21.7 | 38 | 4.5 |
| | 60-69歳 | 1,330 | 100.0 | 93 | 7.0 | 908 | 68.3 | 329 | 24.7 | 207 | 15.6 | 296 | 22.3 | 33 | 2.5 |
| | 70歳以上 | 1,651 | 100.0 | 153 | 9.3 | 1,047 | 63.4 | 451 | 27.3 | 291 | 17.6 | 402 | 24.3 | 49 | 3.0 |
| | (再掲) | | | | | | | | | | | | | | |
| | 20歳以上 | 5,937 | 100.0 | 522 | 8.8 | 3,983 | 67.1 | 1,432 | 24.1 | 1,248 | 21.0 | 1,213 | 20.4 | 219 | 3.7 |
| | 20-69歳 | 4,286 | 100.0 | 369 | 8.6 | 2,936 | 68.5 | 981 | 22.9 | 957 | 22.3 | 811 | 18.9 | 170 | 4.0 |
| | 40-69歳 | 3,077 | 100.0 | 211 | 6.9 | 2,101 | 68.3 | 765 | 24.9 | 564 | 18.3 | 656 | 21.3 | 109 | 3.5 |
| | 65-69歳 | 698 | 100.0 | 45 | 6.4 | 469 | 67.2 | 184 | 26.4 | 103 | 14.8 | 165 | 23.6 | 19 | 2.7 |
| | 70-74歳 | 659 | 100.0 | 55 | 8.3 | 403 | 61.2 | 201 | 30.5 | 100 | 15.2 | 178 | 27.0 | 23 | 3.5 |
| | 75-79歳 | 511 | 100.0 | 42 | 8.2 | 334 | 65.4 | 135 | 26.4 | 86 | 16.8 | 123 | 24.1 | 12 | 2.3 |
| | 80-84歳 | 302 | 100.0 | 23 | 7.6 | 194 | 64.2 | 85 | 28.1 | 52 | 17.2 | 74 | 24.5 | 11 | 3.6 |
| | 80歳以上 | 481 | 100.0 | 56 | 11.6 | 310 | 64.4 | 115 | 23.9 | 105 | 21.8 | 101 | 21.0 | 14 | 2.9 |
| | 85歳以上 | 179 | 100.0 | 33 | 18.4 | 116 | 64.8 | 30 | 16.8 | 53 | 29.6 | 27 | 15.1 | 3 | 1.7 |
| 男 性 | 総 数 | 2,860 | 100.0 | 160 | 5.6 | 1,905 | 66.6 | 795 | 27.8 | 428 | 15.0 | 682 | 23.8 | 113 | 4.0 |
| | 15-19歳 | 122 | 100.0 | 31 | 25.4 | 79 | 64.8 | 12 | 9.8 | 61 | 50.0 | 10 | 8.2 | 2 | 1.6 |
| | 20-29歳 | 257 | 100.0 | 27 | 10.5 | 174 | 67.7 | 56 | 21.8 | 68 | 26.5 | 39 | 15.2 | 17 | 6.6 |
| | 30-39歳 | 327 | 100.0 | 12 | 3.7 | 232 | 70.9 | 83 | 25.4 | 57 | 17.4 | 61 | 18.7 | 22 | 6.7 |
| | 40-49歳 | 401 | 100.0 | 11 | 2.7 | 250 | 62.3 | 140 | 34.9 | 38 | 9.5 | 119 | 29.7 | 21 | 5.2 |
| | 50-59歳 | 396 | 100.0 | 14 | 3.5 | 259 | 65.4 | 123 | 31.1 | 44 | 11.1 | 107 | 27.0 | 16 | 4.0 |
| | 60-69歳 | 599 | 100.0 | 18 | 3.0 | 409 | 68.3 | 172 | 28.7 | 61 | 10.2 | 155 | 25.9 | 17 | 2.8 |
| | 70歳以上 | 758 | 100.0 | 47 | 6.2 | 502 | 66.2 | 209 | 27.6 | 99 | 13.1 | 191 | 25.2 | 18 | 2.4 |
| | (再掲) | | | | | | | | | | | | | | |
| | 20歳以上 | 2,738 | 100.0 | 129 | 4.7 | 1,826 | 66.7 | 783 | 28.6 | 367 | 13.4 | 672 | 24.5 | 111 | 4.1 |
| | 20-69歳 | 1,980 | 100.0 | 82 | 4.1 | 1,324 | 66.9 | 574 | 29.0 | 268 | 13.5 | 481 | 24.3 | 93 | 4.7 |
| | 40-69歳 | 1,396 | 100.0 | 43 | 3.1 | 918 | 65.8 | 435 | 31.2 | 143 | 10.2 | 381 | 27.3 | 54 | 3.9 |
| | 65-69歳 | 309 | 100.0 | 6 | 1.9 | 210 | 68.0 | 93 | 30.1 | 28 | 9.1 | 83 | 26.9 | 10 | 3.2 |
| | 70-74歳 | 314 | 100.0 | 15 | 4.8 | 204 | 65.0 | 95 | 30.3 | 34 | 10.8 | 87 | 27.7 | 8 | 2.5 |
| | 75-79歳 | 244 | 100.0 | 14 | 5.7 | 170 | 69.7 | 60 | 24.6 | 33 | 13.5 | 56 | 23.0 | 4 | 1.6 |
| | 80-84歳 | 137 | 100.0 | 7 | 5.1 | 87 | 63.5 | 43 | 31.4 | 17 | 12.4 | 38 | 27.7 | 5 | 3.6 |
| | 80歳以上 | 200 | 100.0 | 18 | 9.0 | 128 | 64.0 | 54 | 27.0 | 32 | 16.0 | 48 | 24.0 | 6 | 3.0 |
| | 85歳以上 | 63 | 100.0 | 11 | 17.5 | 41 | 65.1 | 11 | 17.5 | 15 | 23.8 | 10 | 15.9 | 1 | 1.6 |
| 女 性 | 総 数 | 3,319 | 100.0 | 416 | 12.5 | 2,248 | 67.7 | 655 | 19.7 | 943 | 28.4 | 546 | 16.5 | 109 | 3.3 |
| | 15-19歳 | 120 | 100.0 | 23 | 19.2 | 91 | 75.8 | 6 | 5.0 | 62 | 51.7 | 5 | 4.2 | 1 | 0.8 |
| | 20-29歳 | 233 | 100.0 | 50 | 21.5 | 158 | 67.8 | 25 | 10.7 | 103 | 44.2 | 20 | 8.6 | 5 | 2.1 |
| | 30-39歳 | 392 | 100.0 | 69 | 17.6 | 271 | 69.1 | 52 | 13.3 | 165 | 42.1 | 35 | 8.9 | 17 | 4.3 |
| | 40-49歳 | 493 | 100.0 | 54 | 11.0 | 366 | 74.2 | 73 | 14.8 | 158 | 32.0 | 56 | 11.4 | 17 | 3.4 |
| | 50-59歳 | 457 | 100.0 | 39 | 8.5 | 318 | 69.6 | 100 | 21.9 | 117 | 25.6 | 78 | 17.1 | 22 | 4.8 |
| | 60-69歳 | 731 | 100.0 | 75 | 10.3 | 499 | 68.3 | 157 | 21.5 | 146 | 20.0 | 141 | 19.3 | 16 | 2.2 |
| | 70歳以上 | 893 | 100.0 | 106 | 11.9 | 545 | 61.0 | 242 | 27.1 | 192 | 21.5 | 211 | 23.6 | 31 | 3.5 |
| | (再掲) | | | | | | | | | | | | | | |
| | 20歳以上 | 3,199 | 100.0 | 393 | 12.3 | 2,157 | 67.4 | 649 | 20.3 | 881 | 27.5 | 541 | 16.9 | 108 | 3.4 |
| | 20-69歳 | 2,306 | 100.0 | 287 | 12.4 | 1,612 | 69.9 | 407 | 17.6 | 689 | 29.9 | 330 | 14.3 | 77 | 3.3 |
| | 40-69歳 | 1,681 | 100.0 | 168 | 10.0 | 1,183 | 70.4 | 330 | 19.6 | 421 | 25.0 | 275 | 16.4 | 55 | 3.3 |
| | 65-69歳 | 389 | 100.0 | 39 | 10.0 | 259 | 66.6 | 91 | 23.4 | 75 | 19.3 | 82 | 21.1 | 9 | 2.3 |
| | 70-74歳 | 345 | 100.0 | 40 | 11.6 | 199 | 57.7 | 106 | 30.7 | 66 | 19.1 | 91 | 26.4 | 15 | 4.3 |
| | 75-79歳 | 267 | 100.0 | 28 | 10.5 | 164 | 61.4 | 75 | 28.1 | 53 | 19.9 | 67 | 25.1 | 8 | 3.0 |
| | 80-84歳 | 165 | 100.0 | 16 | 9.7 | 107 | 64.8 | 42 | 25.5 | 35 | 21.2 | 36 | 21.8 | 6 | 3.6 |
| | 80歳以上 | 281 | 100.0 | 38 | 13.5 | 182 | 64.8 | 61 | 21.7 | 73 | 26.0 | 53 | 18.9 | 8 | 2.8 |
| | 85歳以上 | 116 | 100.0 | 22 | 19.0 | 75 | 64.7 | 19 | 16.4 | 38 | 32.8 | 17 | 14.7 | 2 | 1.7 |

注) 妊婦除外。

BMIの判定はp.14参照。

(25年)

第21表 学校保健統計調査方式による肥満区分—学校保健統計調査方式による肥満区分，年齢階級別，人数，割合—全国，総数・男性・女性，6－14歳

| | | 総 数 | | 6－8歳 | | 9－11歳 | | 12－14歳 | |
|----|---------------|-----|-------|------|-------|-------|-------|--------|-------|
| | | 人 数 | % | 人 数 | % | 人 数 | % | 人 数 | % |
| 総数 | 総 数 | 588 | 100.0 | 204 | 100.0 | 182 | 100.0 | 202 | 100.0 |
| | －30%以下 | 4 | 0.7 | 0 | 0.0 | 1 | 0.5 | 3 | 1.5 |
| | －30%超～－20%以下 | 18 | 3.1 | 3 | 1.5 | 5 | 2.7 | 10 | 5.0 |
| | －20%超～－10%以下 | 118 | 20.1 | 29 | 14.2 | 40 | 22.0 | 49 | 24.3 |
| | －10%超～ 0%未満 | 203 | 34.5 | 84 | 41.2 | 65 | 35.7 | 54 | 26.7 |
| | 0%以上～+10%未満 | 135 | 23.0 | 46 | 22.5 | 41 | 22.5 | 48 | 23.8 |
| | +10%以上～+20%未満 | 63 | 10.7 | 29 | 14.2 | 16 | 8.8 | 18 | 8.9 |
| | +20%以上～+30%未満 | 30 | 5.1 | 6 | 2.9 | 11 | 6.0 | 13 | 6.4 |
| | +30%以上～+40%未満 | 11 | 1.9 | 5 | 2.5 | 2 | 1.1 | 4 | 2.0 |
| | +40%以上～+50%未満 | 4 | 0.7 | 2 | 1.0 | 0 | 0.0 | 2 | 1.0 |
| | +50%以上 | 2 | 0.3 | 0 | 0.0 | 1 | 0.5 | 1 | 0.5 |
| 男性 | 総 数 | 302 | 100.0 | 109 | 100.0 | 88 | 100.0 | 105 | 100.0 |
| | －30%以下 | 3 | 1.0 | 0 | 0.0 | 1 | 1.1 | 2 | 1.9 |
| | －30%超～－20%以下 | 9 | 3.0 | 1 | 0.9 | 4 | 4.5 | 4 | 3.8 |
| | －20%超～－10%以下 | 54 | 17.9 | 14 | 12.8 | 19 | 21.6 | 21 | 20.0 |
| | －10%超～ 0%未満 | 109 | 36.1 | 48 | 44.0 | 30 | 34.1 | 31 | 29.5 |
| | 0%以上～+10%未満 | 68 | 22.5 | 25 | 22.9 | 19 | 21.6 | 24 | 22.9 |
| | +10%以上～+20%未満 | 33 | 10.9 | 15 | 13.8 | 7 | 8.0 | 11 | 10.5 |
| | +20%以上～+30%未満 | 14 | 4.6 | 3 | 2.8 | 6 | 6.8 | 5 | 4.8 |
| | +30%以上～+40%未満 | 9 | 3.0 | 3 | 2.8 | 2 | 2.3 | 4 | 3.8 |
| | +40%以上～+50%未満 | 2 | 0.7 | 0 | 0.0 | 0 | 0.0 | 2 | 1.9 |
| | +50%以上 | 1 | 0.3 | 0 | 0.0 | 0 | 0.0 | 1 | 1.0 |
| 女性 | 総 数 | 286 | 100.0 | 95 | 100.0 | 94 | 100.0 | 97 | 100.0 |
| | －30%以下 | 1 | 0.3 | 0 | 0.0 | 0 | 0.0 | 1 | 1.0 |
| | －30%超～－20%以下 | 9 | 3.1 | 2 | 2.1 | 1 | 1.1 | 6 | 6.2 |
| | －20%超～－10%以下 | 64 | 22.4 | 15 | 15.8 | 21 | 22.3 | 28 | 28.9 |
| | －10%超～ 0%未満 | 94 | 32.9 | 36 | 37.9 | 35 | 37.2 | 23 | 23.7 |
| | 0%以上～+10%未満 | 67 | 23.4 | 21 | 22.1 | 22 | 23.4 | 24 | 24.7 |
| | +10%以上～+20%未満 | 30 | 10.5 | 14 | 14.7 | 9 | 9.6 | 7 | 7.2 |
| | +20%以上～+30%未満 | 16 | 5.6 | 3 | 3.2 | 5 | 5.3 | 8 | 8.2 |
| | +30%以上～+40%未満 | 2 | 0.7 | 2 | 2.1 | 0 | 0.0 | 0 | 0.0 |
| | +40%以上～+50%未満 | 2 | 0.7 | 2 | 2.1 | 0 | 0.0 | 0 | 0.0 |
| | +50%以上 | 1 | 0.3 | 0 | 0.0 | 1 | 1.1 | 0 | 0.0 |

注) 学校保健統計調査方式による区分は，p.14参照。

(25年)

第22表 腹囲の分布－腹囲の区分，年齢階級別，人数，割合－総数・男性・女性，6歳以上〔妊婦除外〕

| 総数 | | 6-8歳 | | 9-11歳 | | 12-14歳 | | 15-19歳 | | 20-29歳 | | 30-39歳 | | 40-49歳 | | 50-59歳 | | 60-69歳 | | 70歳以上 | | (再掲) 20歳以上 | | (再掲) 40-74歳 | | | |
|---------|-----------|-------|-------|-------|-------|--------|-------|--------|-------|--------|-------|--------|-------|--------|-------|--------|-------|--------|-------|-------|-------|---------------|-------|----------------|-------|-------|-------|
| | | 人数 | % | 人数 | % | 人数 | % | 人数 | % | 人数 | % | 人数 | % | 人数 | % | 人数 | % | 人数 | % | 人数 | % | 人数 | % | 人数 | % | | |
| 総数 | 総数 | 6,097 | 100.0 | 181 | 100.0 | 165 | 100.0 | 174 | 100.0 | 187 | 100.0 | 400 | 100.0 | 628 | 100.0 | 808 | 100.0 | 780 | 100.0 | 1,259 | 100.0 | 1,515 | 100.0 | 5,390 | 100.0 | 3,470 | 100.0 |
| | 50cm未満 | 21 | 0.3 | 18 | 9.9 | 2 | 1.2 | 0 | 0.0 | 0 | 0.0 | 0 | 0.0 | 0 | 0.0 | 0 | 0.0 | 0 | 0.0 | 0 | 0.0 | 1 | 0.1 | 1 | 0.0 | 0 | 0.0 |
| | 50-55cm未満 | 108 | 1.8 | 78 | 43.1 | 24 | 14.5 | 3 | 1.7 | 0 | 0.0 | 1 | 0.3 | 0 | 0.0 | 0 | 0.0 | 0 | 0.0 | 0 | 0.0 | 2 | 0.1 | 3 | 0.1 | 0 | 0.0 |
| | 55-60 | 151 | 2.5 | 51 | 28.2 | 51 | 30.9 | 22 | 12.6 | 3 | 1.6 | 3 | 0.8 | 4 | 0.6 | 2 | 0.2 | 1 | 0.1 | 10 | 0.8 | 4 | 0.3 | 24 | 0.4 | 13 | 0.4 |
| | 60-65 | 286 | 4.7 | 18 | 9.9 | 42 | 25.5 | 41 | 23.6 | 20 | 10.7 | 37 | 9.3 | 38 | 6.1 | 31 | 3.8 | 15 | 1.9 | 28 | 2.2 | 16 | 1.1 | 165 | 3.1 | 80 | 2.3 |
| | 65-70 | 482 | 7.9 | 12 | 6.6 | 23 | 13.9 | 48 | 27.6 | 45 | 24.1 | 58 | 14.5 | 80 | 12.7 | 64 | 7.9 | 36 | 4.6 | 52 | 4.1 | 64 | 4.2 | 354 | 6.6 | 177 | 5.1 |
| | 70-75 | 749 | 12.3 | 2 | 1.1 | 16 | 9.7 | 31 | 17.8 | 58 | 31.0 | 88 | 22.0 | 125 | 19.9 | 114 | 14.1 | 103 | 13.2 | 108 | 8.6 | 104 | 6.9 | 642 | 11.9 | 360 | 10.4 |
| | 75-80 | 977 | 16.0 | 2 | 1.1 | 4 | 2.4 | 17 | 9.8 | 33 | 17.6 | 80 | 20.0 | 130 | 20.7 | 174 | 21.5 | 137 | 17.6 | 201 | 16.0 | 199 | 13.1 | 921 | 17.1 | 597 | 17.2 |
| | 80-85 | 1,060 | 17.4 | 0 | 0.0 | 1 | 0.6 | 6 | 3.4 | 12 | 6.4 | 62 | 15.5 | 96 | 15.3 | 157 | 19.4 | 153 | 19.6 | 263 | 20.9 | 310 | 20.5 | 1,041 | 19.3 | 692 | 19.9 |
| | 85-90 | 980 | 16.1 | 0 | 0.0 | 2 | 1.2 | 4 | 2.3 | 8 | 4.3 | 34 | 8.5 | 65 | 10.4 | 119 | 14.7 | 147 | 18.8 | 266 | 21.1 | 335 | 22.1 | 966 | 17.9 | 676 | 19.5 |
| | 90-95 | 657 | 10.8 | 0 | 0.0 | 0 | 0.0 | 1 | 0.6 | 6 | 3.2 | 16 | 4.0 | 38 | 6.1 | 71 | 8.8 | 92 | 11.8 | 183 | 14.5 | 250 | 16.5 | 650 | 12.1 | 458 | 13.2 |
| | 95-100 | 348 | 5.7 | 0 | 0.0 | 0 | 0.0 | 0 | 0.0 | 0 | 0.0 | 9 | 2.3 | 22 | 3.5 | 38 | 4.7 | 52 | 6.7 | 99 | 7.9 | 127 | 8.4 | 347 | 6.4 | 249 | 7.2 |
| 100-105 | 158 | 2.6 | 0 | 0.0 | 0 | 0.0 | 0 | 0.0 | 2 | 1.1 | 3 | 0.8 | 14 | 2.2 | 24 | 3.0 | 28 | 3.6 | 25 | 2.0 | 62 | 4.1 | 156 | 2.9 | 98 | 2.8 | |
| 105-110 | 61 | 1.0 | 0 | 0.0 | 0 | 0.0 | 0 | 0.0 | 0 | 0.0 | 4 | 1.0 | 7 | 1.1 | 5 | 0.6 | 5 | 0.6 | 13 | 1.0 | 27 | 1.8 | 61 | 1.1 | 32 | 0.9 | |
| 110-115 | 35 | 0.6 | 0 | 0.0 | 0 | 0.0 | 0 | 0.0 | 0 | 0.0 | 3 | 0.8 | 6 | 1.0 | 6 | 0.7 | 6 | 0.8 | 8 | 0.6 | 6 | 0.4 | 35 | 0.6 | 23 | 0.7 | |
| 115-120 | 12 | 0.2 | 0 | 0.0 | 0 | 0.0 | 0 | 0.0 | 0 | 0.0 | 1 | 0.3 | 2 | 0.3 | 0 | 0.0 | 2 | 0.3 | 3 | 0.2 | 4 | 0.3 | 12 | 0.2 | 8 | 0.2 | |
| 120cm以上 | 12 | 0.2 | 0 | 0.0 | 0 | 0.0 | 0 | 0.0 | 0 | 0.0 | 1 | 0.3 | 1 | 0.2 | 3 | 0.4 | 3 | 0.4 | 0 | 0.0 | 4 | 0.3 | 12 | 0.2 | 7 | 0.2 | |
| | | 2,822 | 100.0 | 100 | 100.0 | 77 | 100.0 | 90 | 100.0 | 95 | 100.0 | 204 | 100.0 | 277 | 100.0 | 360 | 100.0 | 359 | 100.0 | 559 | 100.0 | 701 | 100.0 | 2,460 | 100.0 | 1,578 | 100.0 |
| 男性 | 総数 | 10 | 0.4 | 10 | 10.0 | 0 | 0.0 | 0 | 0.0 | 0 | 0.0 | 0 | 0.0 | 0 | 0.0 | 0 | 0.0 | 0 | 0.0 | 0 | 0.0 | 0 | 0.0 | 0 | 0.0 | 0 | 0.0 |
| | 50cm未満 | 54 | 1.9 | 42 | 42.0 | 11 | 14.3 | 1 | 1.1 | 0 | 0.0 | 0 | 0.0 | 0 | 0.0 | 0 | 0.0 | 0 | 0.0 | 0 | 0.0 | 0 | 0.0 | 0 | 0.0 | 0 | 0.0 |
| | 50-55cm未満 | 59 | 2.1 | 30 | 30.0 | 19 | 24.7 | 10 | 11.1 | 0 | 0.0 | 0 | 0.0 | 0 | 0.0 | 0 | 0.0 | 0 | 0.0 | 0 | 0.0 | 0 | 0.0 | 0 | 0.0 | 0 | 0.0 |
| | 55-60 | 63 | 2.2 | 9 | 9.0 | 21 | 27.3 | 19 | 21.1 | 3 | 3.2 | 4 | 2.0 | 1 | 0.4 | 2 | 0.6 | 0 | 0.0 | 2 | 0.4 | 2 | 0.3 | 11 | 0.4 | 5 | 0.3 |
| | 60-65 | 125 | 4.4 | 7 | 7.0 | 15 | 19.5 | 24 | 26.7 | 21 | 22.1 | 16 | 7.8 | 11 | 4.0 | 7 | 1.9 | 4 | 1.1 | 7 | 1.3 | 13 | 1.9 | 58 | 2.4 | 24 | 1.5 |
| | 65-70 | 260 | 9.2 | 1 | 1.0 | 8 | 10.4 | 18 | 20.0 | 35 | 36.8 | 42 | 20.6 | 41 | 14.8 | 25 | 6.9 | 26 | 7.2 | 26 | 4.7 | 38 | 5.4 | 198 | 8.0 | 90 | 5.7 |
| | 70-75 | 394 | 14.0 | 1 | 1.0 | 2 | 2.6 | 8 | 8.9 | 19 | 20.0 | 46 | 22.5 | 66 | 23.8 | 55 | 15.3 | 52 | 14.5 | 64 | 11.4 | 81 | 11.6 | 364 | 14.8 | 203 | 12.9 |
| | 75-80 | 570 | 20.2 | 0 | 0.0 | 0 | 0.0 | 5 | 5.6 | 5 | 5.3 | 48 | 23.5 | 53 | 19.1 | 94 | 26.1 | 83 | 23.1 | 139 | 24.9 | 143 | 20.4 | 560 | 22.8 | 370 | 23.4 |
| | 80-85 | 569 | 20.2 | 0 | 0.0 | 1 | 1.3 | 3 | 3.3 | 6 | 6.3 | 21 | 10.3 | 51 | 18.4 | 74 | 20.6 | 83 | 23.1 | 140 | 25.0 | 190 | 27.1 | 559 | 22.7 | 383 | 24.3 |
| | 85-90 | 377 | 13.4 | 0 | 0.0 | 0 | 0.0 | 0 | 0.0 | 1 | 1.1 | 4 | 4.2 | 9 | 4.4 | 48 | 13.3 | 60 | 16.7 | 102 | 18.2 | 127 | 18.1 | 372 | 15.1 | 268 | 17.0 |
| | 90-95 | 191 | 6.8 | 0 | 0.0 | 0 | 0.0 | 0 | 0.0 | 0 | 0.0 | 7 | 3.4 | 10 | 3.6 | 28 | 7.8 | 28 | 7.8 | 51 | 9.1 | 66 | 9.4 | 190 | 7.7 | 144 | 9.1 |
| | 95-100 | 94 | 3.3 | 0 | 0.0 | 0 | 0.0 | 0 | 0.0 | 2 | 2.1 | 2 | 1.0 | 9 | 3.2 | 20 | 5.6 | 17 | 4.7 | 17 | 3.0 | 27 | 3.9 | 92 | 3.7 | 61 | 3.9 |
| 100-105 | 28 | 1.0 | 0 | 0.0 | 0 | 0.0 | 0 | 0.0 | 0 | 0.0 | 4 | 1.4 | 4 | 1.4 | 2 | 0.6 | 2 | 0.6 | 5 | 0.9 | 11 | 1.6 | 28 | 1.1 | 14 | 0.9 | |
| 105-110 | 17 | 0.6 | 0 | 0.0 | 0 | 0.0 | 0 | 0.0 | 0 | 0.0 | 3 | 1.5 | 3 | 1.1 | 3 | 0.8 | 2 | 0.6 | 5 | 0.9 | 1 | 0.1 | 17 | 0.7 | 10 | 0.6 | |
| 110-115 | 5 | 0.2 | 0 | 0.0 | 0 | 0.0 | 0 | 0.0 | 0 | 0.0 | 1 | 0.5 | 1 | 0.4 | 0 | 0.0 | 1 | 0.3 | 1 | 0.2 | 1 | 0.1 | 5 | 0.2 | 2 | 0.1 | |
| 115-120 | 6 | 0.2 | 0 | 0.0 | 0 | 0.0 | 0 | 0.0 | 0 | 0.0 | 1 | 0.5 | 1 | 0.4 | 2 | 0.6 | 1 | 0.3 | 0 | 0.0 | 1 | 0.1 | 6 | 0.2 | 4 | 0.3 | |
| 120cm以上 | 6 | 0.2 | 0 | 0.0 | 0 | 0.0 | 0 | 0.0 | 0 | 0.0 | 1 | 0.5 | 1 | 0.4 | 2 | 0.6 | 1 | 0.3 | 0 | 0.0 | 1 | 0.1 | 6 | 0.2 | 4 | 0.3 | |
| | | 3,275 | 100.0 | 81 | 100.0 | 88 | 100.0 | 84 | 100.0 | 92 | 100.0 | 196 | 100.0 | 351 | 100.0 | 448 | 100.0 | 421 | 100.0 | 700 | 100.0 | 814 | 100.0 | 2,930 | 100.0 | 1,892 | 100.0 |
| 女性 | 総数 | 11 | 0.3 | 8 | 9.9 | 2 | 2.3 | 0 | 0.0 | 0 | 0.0 | 0 | 0.0 | 0 | 0.0 | 0 | 0.0 | 0 | 0.0 | 0 | 0.0 | 1 | 0.1 | 1 | 0.0 | 0 | 0.0 |
| | 50cm未満 | 54 | 1.6 | 36 | 44.4 | 13 | 14.8 | 2 | 2.4 | 0 | 0.0 | 1 | 0.5 | 0 | 0.0 | 0 | 0.0 | 0 | 0.0 | 0 | 0.0 | 2 | 0.2 | 3 | 0.1 | 0 | 0.0 |
| | 50-55cm未満 | 92 | 2.8 | 21 | 25.9 | 32 | 36.4 | 12 | 14.3 | 3 | 3.3 | 3 | 1.5 | 4 | 1.1 | 2 | 0.4 | 1 | 0.2 | 10 | 1.4 | 4 | 0.5 | 24 | 0.8 | 13 | 0.7 |
| | 55-60 | 223 | 6.8 | 9 | 11.1 | 21 | 23.9 | 22 | 26.2 | 17 | 18.5 | 33 | 16.8 | 37 | 10.5 | 29 | 6.5 | 15 | 3.6 | 26 | 3.7 | 14 | 1.7 | 154 | 5.3 | 75 | 4.0 |
| | 60-65 | 357 | 10.9 | 5 | 6.2 | 8 | 9.1 | 24 | 28.6 | 24 | 26.1 | 42 | 21.4 | 69 | 19.7 | 57 | 12.7 | 32 | 7.6 | 45 | 6.4 | 51 | 6.3 | 296 | 10.1 | 153 | 8.1 |
| | 65-70 | 489 | 14.9 | 1 | 1.2 | 8 | 9.1 | 13 | 15.5 | 23 | 25.0 | 46 | 23.5 | 84 | 23.9 | 89 | 19.9 | 77 | 18.3 | 82 | 11.7 | 66 | 8.1 | 444 | 15.2 | 270 | 14.3 |
| | 70-75 | 583 | 17.8 | 1 | 1.2 | 2 | 2.3 | 9 | 10.7 | 14 | 15.2 | 34 | 17.3 | 64 | 18.2 | 119 | 26.6 | 85 | 20.2 | 137 | 19.6 | 118 | 14.5 | 557 | 19.0 | 394 | 20.8 |
| | 75-80 | 490 | 15.0 | 0 | 0.0 | 1 | 1.1 | 1 | 1.2 | 7 | 7.6 | 14 | 7.1 | 43 | 12.3 | 63 | 14.1 | 70 | 16.6 | 124 | 17.7 | 167 | 20.5 | 481 | 16.4 | 322 | 17.0 |
| | 80-85 | 411 | 12.5 | 0 | 0.0 | 1 | 1.1 | 1 | 1.2 | 2 | 2.2 | 13 | 6.6 | 14 | 4.0 | 45 | 10.0 | 64 | 15.2 | 126 | 18.0 | 145 | 17.8 | 407 | 13.9 | 293 | 15.5 |
| | 85-90 | 280 | 8.5 | 0 | 0.0 | 0 | 0.0 | 0 | 0.0 | 2 | 2.2 | 7 | 3.6 | 12 | 3.4 | 23 | 5.1 | 32 | 7.6 | 81 | 11.6 | 123 | 15.1 | 278 | 9.5 | 190 | 10.0 |
| | 90-95 | 157 | 4.8 | 0 | 0.0 | 0 | 0.0 | 0 | 0.0 | 0 | 0.0 | 2 | 1.0 | 12 | 3.4 | 10 | 2.2 | 24 | 5.7 | 48 | 6.9 | 61 | 7.5 | 157 | 5.4 | 105 | 5.5 |
| | 95-100 | 64 | 2.0 | 0 | 0.0 | 0 | 0.0 | 0 | 0.0 | 0 | 0.0 | 1 | 0.5 | 5 | 1.4 | 4 | 0.9 | 11 | 2.6 | 8 | 1.1 | 35 | 4.3 | 64 | 2.2 | 37 | 2.0 |
| 100-105 | 33 | 1.0 | 0 | 0.0 | 0 | 0.0 | 0 | 0.0 | 0 | 0.0 | 0 | 0.0 | 3 | 0.9 | 3 | 0.7 | 3 | 0.7 | 8 | 1.1 | 16 | 2.0 | 33 | 1.1 | 18 | 1.0 | |
| 105-110 | 18 | 0.5 | 0 | 0.0 | 0 | 0.0 | 0 | 0.0 | 0 | 0.0 | 0 | 0.0 | 0 | 0.0 | 3 | 0.7 | 4 | 1.0 | 3 | 0.4 | 5 | 0.6 | 18 | 0.6 | 13 | 0.7 | |
| 110-115 | 7 | 0.2 | 0 | 0.0 | 0 | 0.0 | 0 | 0.0 | 0 | 0.0 | 0 | 0.0 | 1 | 0.3 | 0 | 0.0 | 1 | 0.2 | 2 | 0.3 | 3 | 0.4 | 7 | 0.2 | 6 | 0.3 | |
| 115-120 | 6 | 0.2 | 0 | 0.0 | 0 | 0.0 | 0 | 0.0 | 0 | 0.0 | 0 | 0.0 | 0 | 0.0 | 0 | 0.0 | 1 | 0.2 | 0 | 0.0 | 3 | 0.4 | 6 | 0.2 | 3 | 0.2 | |
| 120cm以上 | 6 | 0.2 | 0 | 0.0 | 0 | 0.0 | 0 | 0.0 | 0 | 0.0 | 0 | 0.0 | 0 | 0.0 | 0 | 0.0 | 1 | 0.2 | 0 | 0.0 | 4 | 0.3 | 6 | 0.2 | 3 | 0.2 | |

注) 妊婦除外。

(25年)

第23表 腹囲の区分—腹囲の区分, 年齢階級別, 人数, 割合—総数・男性・女性, 20歳以上〔妊婦除外〕

| | | 総 数 | | 20-29歳 | | 30-39歳 | | 40-49歳 | | 50-59歳 | | 60-69歳 | | 70歳以上 | | (再掲) 40-74歳 | |
|----|-------------------|-------|-------|--------|-------|--------|-------|--------|-------|--------|-------|--------|-------|-------|-------|----------------|-------|
| | | 人数 | % | 人数 | % | 人数 | % | 人数 | % | 人数 | % | 人数 | % | 人数 | % | 人数 | % |
| 総数 | 総 数 | 5,390 | 100.0 | 400 | 100.0 | 628 | 100.0 | 808 | 100.0 | 780 | 100.0 | 1,259 | 100.0 | 1,515 | 100.0 | 3,470 | 100.0 |
| | <85cm(男)/<90cm(女) | 3,558 | 66.0 | 342 | 85.5 | 487 | 77.5 | 587 | 72.6 | 509 | 65.3 | 788 | 62.6 | 845 | 55.8 | 2,212 | 63.7 |
| | ≥85cm(男)/≥90cm(女) | 1,832 | 34.0 | 58 | 14.5 | 141 | 22.5 | 221 | 27.4 | 271 | 34.7 | 471 | 37.4 | 670 | 44.2 | 1,258 | 36.3 |
| 男性 | 総 数 | 2,460 | 100.0 | 204 | 100.0 | 277 | 100.0 | 360 | 100.0 | 359 | 100.0 | 559 | 100.0 | 701 | 100.0 | 1,578 | 100.0 |
| | <85cm | 1,191 | 48.4 | 156 | 76.5 | 172 | 62.1 | 183 | 50.8 | 165 | 46.0 | 238 | 42.6 | 277 | 39.5 | 692 | 43.9 |
| | ≥85cm | 1,269 | 51.6 | 48 | 23.5 | 105 | 37.9 | 177 | 49.2 | 194 | 54.0 | 321 | 57.4 | 424 | 60.5 | 886 | 56.1 |
| 女性 | 総 数 | 2,930 | 100.0 | 196 | 100.0 | 351 | 100.0 | 448 | 100.0 | 421 | 100.0 | 700 | 100.0 | 814 | 100.0 | 1,892 | 100.0 |
| | <90cm | 2,367 | 80.8 | 186 | 94.9 | 315 | 89.7 | 404 | 90.2 | 344 | 81.7 | 550 | 78.6 | 568 | 69.8 | 1,520 | 80.3 |
| | ≥90cm | 563 | 19.2 | 10 | 5.1 | 36 | 10.3 | 44 | 9.8 | 77 | 18.3 | 150 | 21.4 | 246 | 30.2 | 372 | 19.7 |

注) 妊婦除外。

(25年)

第24表 BMI・腹囲の区分—BMI・腹囲の区分, 人数, 年齢階級別, 割合—総数・男性・女性, 20歳以上〔妊婦除外〕

| | | 総 数 | | 20-29歳 | | 30-39歳 | | 40-49歳 | | 50-59歳 | | 60-69歳 | | 70歳以上 | | (再掲) 40-74歳 | |
|----|----------------------------|-------|-------|--------|-------|--------|-------|--------|-------|--------|-------|--------|-------|-------|-------|----------------|-------|
| | | 人数 | % | 人数 | % | 人数 | % | 人数 | % | 人数 | % | 人数 | % | 人数 | % | 人数 | % |
| 総数 | 総 数 | 5,362 | 100.0 | 394 | 100.0 | 626 | 100.0 | 805 | 100.0 | 772 | 100.0 | 1,255 | 100.0 | 1,510 | 100.0 | 3,455 | 100.0 |
| | BMI<25, 腹囲<85cm(男)/90cm(女) | 3,266 | 60.9 | 314 | 79.7 | 467 | 74.6 | 531 | 66.0 | 465 | 60.2 | 723 | 57.6 | 766 | 50.7 | 2,011 | 58.2 |
| | BMIのみ超(BMI≥25) | 268 | 5.0 | 23 | 5.8 | 18 | 2.9 | 53 | 6.6 | 38 | 4.9 | 61 | 4.9 | 75 | 5.0 | 188 | 5.4 |
| | 腹囲のみ超(腹囲≥85cm(男)/90cm(女)) | 778 | 14.5 | 15 | 3.8 | 43 | 6.9 | 80 | 9.9 | 104 | 13.5 | 223 | 17.8 | 313 | 20.7 | 540 | 15.6 |
| | BMI≥25, 腹囲≥85cm(男)/90cm(女) | 1,050 | 19.6 | 42 | 10.7 | 98 | 15.7 | 141 | 17.5 | 165 | 21.4 | 248 | 19.8 | 356 | 23.6 | 716 | 20.7 |
| 男性 | 総 数 | 2,449 | 100.0 | 202 | 100.0 | 276 | 100.0 | 359 | 100.0 | 354 | 100.0 | 557 | 100.0 | 701 | 100.0 | 1,570 | 100.0 |
| | BMI<25, 腹囲<85cm | 1,129 | 46.1 | 143 | 70.8 | 168 | 60.9 | 164 | 45.7 | 156 | 44.1 | 228 | 40.9 | 270 | 38.5 | 649 | 41.3 |
| | BMIのみ超(BMI≥25) | 53 | 2.2 | 12 | 5.9 | 3 | 1.1 | 18 | 5.0 | 5 | 1.4 | 8 | 1.4 | 7 | 1.0 | 36 | 2.3 |
| | 腹囲のみ超(腹囲≥85cm) | 605 | 24.7 | 11 | 5.4 | 39 | 14.1 | 68 | 18.9 | 88 | 24.9 | 168 | 30.2 | 231 | 33.0 | 429 | 27.3 |
| | BMI≥25, 腹囲≥85cm | 662 | 27.0 | 36 | 17.8 | 66 | 23.9 | 109 | 30.4 | 105 | 29.7 | 153 | 27.5 | 193 | 27.5 | 456 | 29.0 |
| 女性 | 総 数 | 2,913 | 100.0 | 192 | 100.0 | 350 | 100.0 | 446 | 100.0 | 418 | 100.0 | 698 | 100.0 | 809 | 100.0 | 1,885 | 100.0 |
| | BMI<25, 腹囲<90cm | 2,137 | 73.4 | 171 | 89.1 | 299 | 85.4 | 367 | 82.3 | 309 | 73.9 | 495 | 70.9 | 496 | 61.3 | 1,362 | 72.3 |
| | BMIのみ超(BMI≥25) | 215 | 7.4 | 11 | 5.7 | 15 | 4.3 | 35 | 7.8 | 33 | 7.9 | 53 | 7.6 | 68 | 8.4 | 152 | 8.1 |
| | 腹囲のみ超(腹囲≥90cm) | 173 | 5.9 | 4 | 2.1 | 4 | 1.1 | 12 | 2.7 | 16 | 3.8 | 55 | 7.9 | 82 | 10.1 | 111 | 5.9 |
| | BMI≥25, 腹囲≥90cm | 388 | 13.3 | 6 | 3.1 | 32 | 9.1 | 32 | 7.2 | 60 | 14.4 | 95 | 13.6 | 163 | 20.1 | 260 | 13.8 |

注) 妊婦除外。

(25年)

(参考) 内臓脂肪型肥満の診断基準:

- BMI 25 以上で, 男性のウエスト周囲長 85cm 以上, 女性のウエスト周囲長 90cm 以上を上半身肥満の疑いとする。
- 上半身肥満の疑いと判定され, 腹部 CT 法による内臓脂肪面積 100cm² 以上 (男女とも) を内臓脂肪型肥満と診断する。
(日本肥満学会肥満症診断基準検討委員会, 2000 年)

※ 国民健康・栄養調査の「腹囲」は, 「立位のへその高さ」で計測したが, 計測位置は「ウエスト周囲径」と同じである。

第 25 表 薬の服用状況－薬の服用状況，年齢階級別，人数，割合－総数・男性・女性，20 歳以上

| | | 総数 | | 20－29歳 | | 30－39歳 | | 40－49歳 | | 50－59歳 | | 60－69歳 | | 70歳以上 | |
|----|---------------------|-------|-------|--------|-------|--------|-------|--------|-------|--------|-------|--------|-------|-------|-------|
| | | 人数 | % | 人数 | % | 人数 | % | 人数 | % | 人数 | % | 人数 | % | 人数 | % |
| 総数 | 総 数 | 4,075 | 100.0 | 274 | 100.0 | 433 | 100.0 | 563 | 100.0 | 561 | 100.0 | 994 | 100.0 | 1250 | 100.0 |
| | 使用なし | 2,572 | 63.1 | 266 | 97.1 | 426 | 98.4 | 508 | 90.2 | 403 | 71.8 | 549 | 55.2 | 420 | 33.6 |
| | 使用あり(一つ以上) | 1,503 | 36.9 | 8 | 2.9 | 7 | 1.6 | 55 | 9.8 | 158 | 28.2 | 445 | 44.8 | 830 | 66.4 |
| | 血圧を下げる薬 | 1,155 | 28.3 | 2 | 0.7 | 4 | 0.9 | 32 | 5.7 | 105 | 18.7 | 326 | 32.8 | 686 | 54.9 |
| | 脈の乱れを治す薬 | 124 | 3.0 | 0 | 0.0 | 0 | 0.0 | 2 | 0.4 | 7 | 1.2 | 32 | 3.2 | 83 | 6.6 |
| | インスリン注射又は血糖を下げる薬 | 278 | 6.8 | 1 | 0.4 | 1 | 0.2 | 11 | 2.0 | 28 | 5.0 | 88 | 8.9 | 149 | 11.9 |
| | コレステロールを下げる薬 | 582 | 14.3 | 1 | 0.4 | 0 | 0.0 | 11 | 2.0 | 60 | 10.7 | 187 | 18.8 | 323 | 25.8 |
| | 中性脂肪(トリグリセライド)を下げる薬 | 166 | 4.1 | 0 | 0.0 | 0 | 0.0 | 4 | 0.7 | 13 | 2.3 | 61 | 6.1 | 88 | 7.0 |
| | 貧血治療のための薬(鉄剤) | 41 | 1.0 | 5 | 1.8 | 2 | 0.5 | 10 | 1.8 | 4 | 0.7 | 6 | 0.6 | 14 | 1.1 |
| 男性 | 総 数 | 1,759 | 100.0 | 131 | 100.0 | 168 | 100.0 | 211 | 100.0 | 235 | 100.0 | 432 | 100.0 | 582 | 100.0 |
| | 使用なし | 1,068 | 60.7 | 129 | 98.5 | 164 | 97.6 | 182 | 86.3 | 156 | 66.4 | 227 | 52.5 | 210 | 36.1 |
| | 使用あり(一つ以上) | 691 | 39.3 | 2 | 1.5 | 4 | 2.4 | 29 | 13.7 | 79 | 33.6 | 205 | 47.5 | 372 | 63.9 |
| | 血圧を下げる薬 | 540 | 30.7 | 2 | 1.5 | 2 | 1.2 | 21 | 10.0 | 53 | 22.6 | 156 | 36.1 | 306 | 52.6 |
| | 脈の乱れを治す薬 | 75 | 4.3 | 0 | 0.0 | 0 | 0.0 | 2 | 0.9 | 4 | 1.7 | 15 | 3.5 | 54 | 9.3 |
| | インスリン注射又は血糖を下げる薬 | 155 | 8.8 | 0 | 0.0 | 1 | 0.6 | 8 | 3.8 | 17 | 7.2 | 50 | 11.6 | 79 | 13.6 |
| | コレステロールを下げる薬 | 216 | 12.3 | 0 | 0.0 | 0 | 0.0 | 7 | 3.3 | 32 | 13.6 | 62 | 14.4 | 115 | 19.8 |
| | 中性脂肪(トリグリセライド)を下げる薬 | 90 | 5.1 | 0 | 0.0 | 0 | 0.0 | 3 | 1.4 | 9 | 3.8 | 33 | 7.6 | 45 | 7.7 |
| | 貧血治療のための薬(鉄剤) | 10 | 0.6 | 0 | 0.0 | 1 | 0.6 | 0 | 0.0 | 0 | 0.0 | 1 | 0.2 | 8 | 1.4 |
| 女性 | 総 数 | 2,316 | 100.0 | 143 | 100.0 | 265 | 100.0 | 352 | 100.0 | 326 | 100.0 | 562 | 100.0 | 668 | 100.0 |
| | 使用なし | 1,504 | 64.9 | 137 | 95.8 | 262 | 98.9 | 326 | 92.6 | 247 | 75.8 | 322 | 57.3 | 210 | 31.4 |
| | 使用あり(一つ以上) | 812 | 35.1 | 6 | 4.2 | 3 | 1.1 | 26 | 7.4 | 79 | 24.2 | 240 | 42.7 | 458 | 68.6 |
| | 血圧を下げる薬 | 615 | 26.6 | 0 | 0.0 | 2 | 0.8 | 11 | 3.1 | 52 | 16.0 | 170 | 30.2 | 380 | 56.9 |
| | 脈の乱れを治す薬 | 49 | 2.1 | 0 | 0.0 | 0 | 0.0 | 0 | 0.0 | 3 | 0.9 | 17 | 3.0 | 29 | 4.3 |
| | インスリン注射又は血糖を下げる薬 | 123 | 5.3 | 1 | 0.7 | 0 | 0.0 | 3 | 0.9 | 11 | 3.4 | 38 | 6.8 | 70 | 10.5 |
| | コレステロールを下げる薬 | 366 | 15.8 | 1 | 0.7 | 0 | 0.0 | 4 | 1.1 | 28 | 8.6 | 125 | 22.2 | 208 | 31.1 |
| | 中性脂肪(トリグリセライド)を下げる薬 | 76 | 3.3 | 0 | 0.0 | 0 | 0.0 | 1 | 0.3 | 4 | 1.2 | 28 | 5.0 | 43 | 6.4 |
| | 貧血治療のための薬(鉄剤) | 31 | 1.3 | 5 | 3.5 | 1 | 0.4 | 10 | 2.8 | 4 | 1.2 | 5 | 0.9 | 6 | 0.9 |

注) 複数回答。

(25年)

第26表の1 血圧の状況－年齢階級，日本高血圧学会による血圧の分類別，人数，割合－総数・男性・女性，20歳以上〔血圧を下げる薬の使用者含む〕

| | | 総数 | | 至適血圧 | | 正常血圧 | | 正常高値血圧 | | Ⅰ度高血圧 | | Ⅱ度高血圧 | | Ⅲ度高血圧 | | (再掲) 収縮期高血圧 | |
|----|-------------|-------|-------|------|------|------|------|--------|------|-------|------|-------|------|-------|-----|----------------|------|
| | | 人数 | % | 人数 | % | 人数 | % | 人数 | % | 人数 | % | 人数 | % | 人数 | % | 人数 | %* |
| 総数 | 総 数 | 3,563 | 100.0 | 841 | 23.6 | 685 | 19.2 | 688 | 19.3 | 975 | 27.4 | 294 | 8.3 | 80 | 2.2 | 709 | 19.9 |
| | 20-29歳 | 209 | 100.0 | 144 | 68.9 | 38 | 18.2 | 16 | 7.7 | 8 | 3.8 | 3 | 1.4 | 0 | 0.0 | 3 | 1.4 |
| | 30-39歳 | 344 | 100.0 | 208 | 60.5 | 61 | 17.7 | 43 | 12.5 | 29 | 8.4 | 2 | 0.6 | 1 | 0.3 | 2 | 0.6 |
| | 40-49歳 | 447 | 100.0 | 178 | 39.8 | 121 | 27.1 | 60 | 13.4 | 67 | 15.0 | 16 | 3.6 | 5 | 1.1 | 18 | 4.0 |
| | 50-59歳 | 487 | 100.0 | 117 | 24.0 | 104 | 21.4 | 96 | 19.7 | 120 | 24.6 | 38 | 7.8 | 12 | 2.5 | 53 | 10.9 |
| | 60-69歳 | 925 | 100.0 | 110 | 11.9 | 179 | 19.4 | 198 | 21.4 | 311 | 33.6 | 101 | 10.9 | 26 | 2.8 | 198 | 21.4 |
| | 70歳以上 | 1,151 | 100.0 | 84 | 7.3 | 182 | 15.8 | 275 | 23.9 | 440 | 38.2 | 134 | 11.6 | 36 | 3.1 | 435 | 37.8 |
| | (再掲) 65-74歳 | 989 | 100.0 | 82 | 8.3 | 171 | 17.3 | 225 | 22.8 | 366 | 37.0 | 114 | 11.5 | 31 | 3.1 | 294 | 29.7 |
| | (再掲) 75歳以上 | 660 | 100.0 | 47 | 7.1 | 109 | 16.5 | 157 | 23.8 | 247 | 37.4 | 79 | 12.0 | 21 | 3.2 | 267 | 40.5 |
| 男性 | 総 数 | 1,487 | 100.0 | 233 | 15.7 | 267 | 18.0 | 322 | 21.7 | 482 | 32.4 | 146 | 9.8 | 37 | 2.5 | 326 | 21.9 |
| | 20-29歳 | 95 | 100.0 | 47 | 49.5 | 24 | 25.3 | 15 | 15.8 | 6 | 6.3 | 3 | 3.2 | 0 | 0.0 | 3 | 3.2 |
| | 30-39歳 | 113 | 100.0 | 43 | 38.1 | 26 | 23.0 | 26 | 23.0 | 16 | 14.2 | 1 | 0.9 | 1 | 0.9 | 0 | 0.0 |
| | 40-49歳 | 149 | 100.0 | 41 | 27.5 | 37 | 24.8 | 29 | 19.5 | 34 | 22.8 | 7 | 4.7 | 1 | 0.7 | 8 | 5.4 |
| | 50-59歳 | 195 | 100.0 | 23 | 11.8 | 37 | 19.0 | 43 | 22.1 | 66 | 33.8 | 15 | 7.7 | 11 | 5.6 | 24 | 12.3 |
| | 60-69歳 | 393 | 100.0 | 46 | 11.7 | 65 | 16.5 | 84 | 21.4 | 138 | 35.1 | 50 | 12.7 | 10 | 2.5 | 78 | 19.8 |
| | 70歳以上 | 542 | 100.0 | 33 | 6.1 | 78 | 14.4 | 125 | 23.1 | 222 | 41.0 | 70 | 12.9 | 14 | 2.6 | 213 | 39.3 |
| | (再掲) 65-74歳 | 436 | 100.0 | 30 | 6.9 | 66 | 15.1 | 94 | 21.6 | 179 | 41.1 | 55 | 12.6 | 12 | 2.8 | 133 | 30.5 |
| | (再掲) 75歳以上 | 310 | 100.0 | 22 | 7.1 | 52 | 16.8 | 74 | 23.9 | 117 | 37.7 | 39 | 12.6 | 6 | 1.9 | 126 | 40.6 |
| 女性 | 総 数 | 2,076 | 100.0 | 608 | 29.3 | 418 | 20.1 | 366 | 17.6 | 493 | 23.7 | 148 | 7.1 | 43 | 2.1 | 383 | 18.4 |
| | 20-29歳 | 114 | 100.0 | 97 | 85.1 | 14 | 12.3 | 1 | 0.9 | 2 | 1.8 | 0 | 0.0 | 0 | 0.0 | 0 | 0.0 |
| | 30-39歳 | 231 | 100.0 | 165 | 71.4 | 35 | 15.2 | 17 | 7.4 | 13 | 5.6 | 1 | 0.4 | 0 | 0.0 | 2 | 0.9 |
| | 40-49歳 | 298 | 100.0 | 137 | 46.0 | 84 | 28.2 | 31 | 10.4 | 33 | 11.1 | 9 | 3.0 | 4 | 1.3 | 10 | 3.4 |
| | 50-59歳 | 292 | 100.0 | 94 | 32.2 | 67 | 22.9 | 53 | 18.2 | 54 | 18.5 | 23 | 7.9 | 1 | 0.3 | 29 | 9.9 |
| | 60-69歳 | 532 | 100.0 | 64 | 12.0 | 114 | 21.4 | 114 | 21.4 | 173 | 32.5 | 51 | 9.6 | 16 | 3.0 | 120 | 22.6 |
| | 70歳以上 | 609 | 100.0 | 51 | 8.4 | 104 | 17.1 | 150 | 24.6 | 218 | 35.8 | 64 | 10.5 | 22 | 3.6 | 222 | 36.5 |
| | (再掲) 65-74歳 | 553 | 100.0 | 52 | 9.4 | 105 | 19.0 | 131 | 23.7 | 187 | 33.8 | 59 | 10.7 | 19 | 3.4 | 161 | 29.1 |
| | (再掲) 75歳以上 | 350 | 100.0 | 25 | 7.1 | 57 | 16.3 | 83 | 23.7 | 130 | 37.1 | 40 | 11.4 | 15 | 4.3 | 141 | 40.3 |

注) 日本高血圧学会による血圧の分類はp.15を参照。

(25年)

数値は2回の測定値の平均値を用いた。なお，1回しか測定できなかった者については，その値を採用した。

* 総数に対する割合。

第 26 表の 2 血圧の状況－年齢階級，日本高血圧学会による血圧の分類別，人数，割合－総数・男性・女性，20 歳以上〔血圧を下げる薬の使用者除外〕

| | | 総数 | | 至適血圧 | | 正常血圧 | | 正常高値血圧 | | Ⅰ度高血圧 | | Ⅱ度高血圧 | | Ⅲ度高血圧 | | (再掲) 収縮期高血圧 | |
|----|-------------|-------|-------|------|------|------|------|--------|------|-------|------|-------|------|-------|-----|----------------|------|
| | | 人数 | % | 人数 | % | 人数 | % | 人数 | % | 人数 | % | 人数 | % | 人数 | % | 人数 | %* |
| 総数 | 総 数 | 2,503 | 100.0 | 788 | 31.5 | 523 | 20.9 | 442 | 17.7 | 533 | 21.3 | 163 | 6.5 | 54 | 2.2 | 319 | 12.7 |
| | 20-29歳 | 207 | 100.0 | 143 | 69.1 | 38 | 18.4 | 15 | 7.2 | 8 | 3.9 | 3 | 1.4 | 0 | 0.0 | 3 | 1.4 |
| | 30-39歳 | 337 | 100.0 | 205 | 60.8 | 61 | 18.1 | 41 | 12.2 | 27 | 8.0 | 2 | 0.6 | 1 | 0.3 | 2 | 0.6 |
| | 40-49歳 | 423 | 100.0 | 177 | 41.8 | 117 | 27.7 | 55 | 13.0 | 56 | 13.2 | 14 | 3.3 | 4 | 0.9 | 14 | 3.3 |
| | 50-59歳 | 396 | 100.0 | 110 | 27.8 | 94 | 23.7 | 71 | 17.9 | 83 | 21.0 | 27 | 6.8 | 11 | 2.8 | 34 | 8.6 |
| | 60-69歳 | 621 | 100.0 | 93 | 15.0 | 122 | 19.6 | 134 | 21.6 | 190 | 30.6 | 64 | 10.3 | 18 | 2.9 | 117 | 18.8 |
| | 70歳以上 | 519 | 100.0 | 60 | 11.6 | 91 | 17.5 | 126 | 24.3 | 169 | 32.6 | 53 | 10.2 | 20 | 3.9 | 149 | 28.7 |
| | (再掲) 65-74歳 | 572 | 100.0 | 72 | 12.6 | 104 | 18.2 | 128 | 22.4 | 188 | 32.9 | 59 | 10.3 | 21 | 3.7 | 141 | 24.7 |
| | (再掲) 75歳以上 | 254 | 100.0 | 27 | 10.6 | 47 | 18.5 | 64 | 25.2 | 77 | 30.3 | 29 | 11.4 | 10 | 3.9 | 79 | 31.1 |
| 男性 | 総 数 | 994 | 100.0 | 210 | 21.1 | 193 | 19.4 | 213 | 21.4 | 273 | 27.5 | 81 | 8.1 | 24 | 2.4 | 147 | 14.8 |
| | 20-29歳 | 93 | 100.0 | 46 | 49.5 | 24 | 25.8 | 14 | 15.1 | 6 | 6.5 | 3 | 3.2 | 0 | 0.0 | 3 | 3.2 |
| | 30-39歳 | 110 | 100.0 | 42 | 38.2 | 26 | 23.6 | 24 | 21.8 | 16 | 14.5 | 1 | 0.9 | 1 | 0.9 | 0 | 0.0 |
| | 40-49歳 | 134 | 100.0 | 40 | 29.9 | 35 | 26.1 | 25 | 18.7 | 28 | 20.9 | 6 | 4.5 | 0 | 0.0 | 6 | 4.5 |
| | 50-59歳 | 151 | 100.0 | 21 | 13.9 | 31 | 20.5 | 33 | 21.9 | 45 | 29.8 | 11 | 7.3 | 10 | 6.6 | 14 | 9.3 |
| | 60-69歳 | 252 | 100.0 | 36 | 14.3 | 38 | 15.1 | 51 | 20.2 | 87 | 34.5 | 35 | 13.9 | 5 | 2.0 | 51 | 20.2 |
| | 70歳以上 | 254 | 100.0 | 25 | 9.8 | 39 | 15.4 | 66 | 26.0 | 91 | 35.8 | 25 | 9.8 | 8 | 3.1 | 73 | 28.7 |
| | (再掲) 65-74歳 | 244 | 100.0 | 27 | 11.1 | 37 | 15.2 | 52 | 21.3 | 93 | 38.1 | 27 | 11.1 | 8 | 3.3 | 64 | 26.2 |
| | (再掲) 75歳以上 | 129 | 100.0 | 15 | 11.6 | 23 | 17.8 | 35 | 27.1 | 40 | 31.0 | 14 | 10.9 | 2 | 1.6 | 38 | 29.5 |
| 女性 | 総 数 | 1,509 | 100.0 | 578 | 38.3 | 330 | 21.9 | 229 | 15.2 | 260 | 17.2 | 82 | 5.4 | 30 | 2.0 | 172 | 11.4 |
| | 20-29歳 | 114 | 100.0 | 97 | 85.1 | 14 | 12.3 | 1 | 0.9 | 2 | 1.8 | 0 | 0.0 | 0 | 0.0 | 0 | 0.0 |
| | 30-39歳 | 227 | 100.0 | 163 | 71.8 | 35 | 15.4 | 17 | 7.5 | 11 | 4.8 | 1 | 0.4 | 0 | 0.0 | 2 | 0.9 |
| | 40-49歳 | 289 | 100.0 | 137 | 47.4 | 82 | 28.4 | 30 | 10.4 | 28 | 9.7 | 8 | 2.8 | 4 | 1.4 | 8 | 2.8 |
| | 50-59歳 | 245 | 100.0 | 89 | 36.3 | 63 | 25.7 | 38 | 15.5 | 38 | 15.5 | 16 | 6.5 | 1 | 0.4 | 20 | 8.2 |
| | 60-69歳 | 369 | 100.0 | 57 | 15.4 | 84 | 22.8 | 83 | 22.5 | 103 | 27.9 | 29 | 7.9 | 13 | 3.5 | 66 | 17.9 |
| | 70歳以上 | 265 | 100.0 | 35 | 13.2 | 52 | 19.6 | 60 | 22.6 | 78 | 29.4 | 28 | 10.6 | 12 | 4.5 | 76 | 28.7 |
| | (再掲) 65-74歳 | 328 | 100.0 | 45 | 13.7 | 67 | 20.4 | 76 | 23.2 | 95 | 29.0 | 32 | 9.8 | 13 | 4.0 | 77 | 23.5 |
| | (再掲) 75歳以上 | 125 | 100.0 | 12 | 9.6 | 24 | 19.2 | 29 | 23.2 | 37 | 29.6 | 15 | 12.0 | 8 | 6.4 | 41 | 32.8 |

注) 血圧を下げる薬服用者除外。

(25年)

日本高血圧学会による血圧の分類は p.15 を参照。

数値は 2 回の測定値の平均値を用いた。なお，1 回しか測定できなかった者については，その値を採用した。

* 総数に対する割合。

第27表の1 収縮期（最高）・拡張期（最低）血圧の分布－収縮期（最高）・拡張期（最低）血圧の区分，年齢階級別，人数，割合－男性・女性，20歳以上〔血圧を下げる薬の使用者含む〕

| | | | 総 数 | | 20～29歳 | | 30～39歳 | | 40～49歳 | | 50～59歳 | | 60～69歳 | | 70歳以上 | | (再掲) 40～89歳 | |
|---|-----------|-----------|-------|-------|--------|-------|--------|-------|--------|-------|--------|-------|--------|-------|-------|-------|----------------|-------|
| | | | 人数 | % | 人数 | % | 人数 | % | 人数 | % | 人数 | % | 人数 | % | 人数 | % | 人数 | % |
| 男 | 収縮期（最高）血圧 | 総 数 | 1,487 | 100.0 | 95 | 100.0 | 113 | 100.0 | 149 | 100.0 | 195 | 100.0 | 393 | 100.0 | 542 | 100.0 | 1,273 | 100.0 |
| | | 90mmHg未満 | 0 | 0 | 0 | 0.0 | 0 | 0.0 | 0 | 0.0 | 0 | 0.0 | 0 | 0.0 | 0 | 0.0 | 0 | 0.0 |
| | | 90～99 | 6 | 0.4 | 0 | 0.0 | 1 | 0.9 | 0 | 0.0 | 2 | 1.0 | 3 | 0.8 | 0 | 0.0 | 5 | 0.4 |
| | | 100～109 | 84 | 5.6 | 23 | 24.2 | 20 | 17.7 | 13 | 8.7 | 6 | 3.1 | 16 | 4.1 | 6 | 1.1 | 41 | 3.2 |
| | | 110～119 | 183 | 12.3 | 29 | 30.5 | 26 | 23.0 | 42 | 28.2 | 21 | 10.8 | 34 | 8.7 | 31 | 5.7 | 126 | 9.9 |
| | | 120～129 | 313 | 21 | 25 | 26.3 | 38 | 33.6 | 42 | 28.2 | 47 | 24.1 | 77 | 19.6 | 84 | 15.5 | 250 | 19.6 |
| | | 130～139 | 332 | 22.3 | 10 | 10.5 | 19 | 16.8 | 26 | 17.4 | 52 | 26.7 | 91 | 23.2 | 134 | 24.7 | 303 | 23.8 |
| | | 140～149 | 278 | 18.7 | 6 | 6.3 | 6 | 5.3 | 17 | 11.4 | 34 | 17.4 | 78 | 19.8 | 137 | 25.3 | 265 | 20.8 |
| | | 150～159 | 154 | 10.4 | 1 | 1.1 | 3 | 2.7 | 6 | 4.0 | 19 | 9.7 | 48 | 12.2 | 77 | 14.2 | 148 | 11.6 |
| | | 160～169 | 73 | 4.9 | 1 | 1.1 | 0 | 0.0 | 1 | 0.7 | 4 | 2.1 | 26 | 6.6 | 41 | 7.6 | 71 | 5.6 |
| | | 170～179 | 43 | 2.9 | 0 | 0.0 | 0 | 0.0 | 2 | 1.3 | 6 | 3.1 | 15 | 3.8 | 20 | 3.7 | 43 | 3.4 |
| | | 180mmHg以上 | 21 | 1.4 | 0 | 0.0 | 0 | 0.0 | 0 | 0.0 | 4 | 2.1 | 5 | 1.3 | 12 | 2.2 | 21 | 1.6 |
| | 拡張期（最低）血圧 | 総 数 | 1,487 | 100.0 | 95 | 100.0 | 113 | 100.0 | 149 | 100.0 | 195 | 100.0 | 393 | 100.0 | 542 | 100.0 | 1,273 | 100.0 |
| | | 40mmHg未満 | 0 | 0.0 | 0 | 0.0 | 0 | 0.0 | 0 | 0.0 | 0 | 0.0 | 0 | 0.0 | 0 | 0.0 | 0 | 0.0 |
| | | 40～49 | 1 | 0.1 | 0 | 0.0 | 0 | 0.0 | 0 | 0.0 | 0 | 0.0 | 0 | 0.0 | 1 | 0.2 | 1 | 0.1 |
| | | 50～59 | 25 | 1.7 | 5 | 5.3 | 4 | 3.5 | 1 | 0.7 | 0 | 0.0 | 4 | 1.0 | 11 | 2.0 | 15 | 1.2 |
| | | 60～69 | 179 | 12.0 | 28 | 29.5 | 19 | 16.8 | 12 | 8.1 | 11 | 5.6 | 30 | 7.6 | 79 | 14.6 | 131 | 10.3 |
| | | 70～79 | 429 | 28.9 | 35 | 36.8 | 45 | 39.8 | 45 | 30.2 | 35 | 17.9 | 103 | 26.2 | 166 | 30.6 | 348 | 27.3 |
| | | 80～89 | 514 | 34.6 | 21 | 22.1 | 27 | 23.9 | 57 | 38.3 | 81 | 41.5 | 136 | 34.6 | 192 | 35.4 | 464 | 36.4 |
| | | 90～99 | 256 | 17.2 | 4 | 4.2 | 16 | 14.2 | 27 | 18.1 | 45 | 23.1 | 88 | 22.4 | 76 | 14.0 | 235 | 18.5 |
| | | 100～109 | 59 | 4.0 | 2 | 2.1 | 1 | 0.9 | 6 | 4.0 | 12 | 6.2 | 24 | 6.1 | 14 | 2.6 | 56 | 4.4 |
| | | 110～119 | 21 | 1.4 | 0 | 0.0 | 1 | 0.9 | 1 | 0.7 | 11 | 5.6 | 6 | 1.5 | 2 | 0.4 | 20 | 1.6 |
| | | 120～129 | 2 | 0.1 | 0 | 0.0 | 0 | 0.0 | 0 | 0.0 | 0 | 0.0 | 2 | 0.5 | 0 | 0.0 | 2 | 0.2 |
| | | 130～139 | 1 | 0.1 | 0 | 0.0 | 0 | 0.0 | 0 | 0.0 | 0 | 0.0 | 0 | 0.0 | 1 | 0.2 | 1 | 0.1 |
| | | 140mmHg以上 | 0 | 0.0 | 0 | 0.0 | 0 | 0.0 | 0 | 0.0 | 0 | 0.0 | 0 | 0.0 | 0 | 0.0 | 0 | 0.0 |
| 女 | 収縮期（最高）血圧 | 総 数 | 2,076 | 100.0 | 114 | 100.0 | 231 | 100.0 | 298 | 100.0 | 292 | 100.0 | 532 | 100.0 | 609 | 100.0 | 1,720 | 100.0 |
| | | 90mmHg未満 | 9 | 0.4 | 0 | 0.0 | 7 | 3.0 | 2 | 0.7 | 0 | 0.0 | 0 | 0.0 | 0 | 0.0 | 2 | 0.1 |
| | | 90～99 | 91 | 4.4 | 25 | 21.9 | 35 | 15.2 | 13 | 4.4 | 10 | 3.4 | 4 | 0.8 | 4 | 0.7 | 31 | 1.8 |
| | | 100～109 | 240 | 11.6 | 45 | 39.5 | 61 | 26.4 | 74 | 24.8 | 33 | 11.3 | 19 | 3.6 | 8 | 1.3 | 134 | 7.8 |
| | | 110～119 | 332 | 16 | 29 | 25.4 | 72 | 31.2 | 70 | 23.5 | 63 | 21.6 | 50 | 9.4 | 48 | 7.9 | 230 | 13.4 |
| | | 120～129 | 433 | 20.9 | 13 | 11.4 | 38 | 16.5 | 86 | 28.9 | 67 | 22.9 | 123 | 23.1 | 106 | 17.4 | 380 | 22.1 |
| | | 130～139 | 356 | 17.1 | 2 | 1.8 | 10 | 4.3 | 21 | 7.0 | 59 | 20.2 | 115 | 21.6 | 149 | 24.5 | 338 | 19.7 |
| | | 140～149 | 294 | 14.2 | 0 | 0.0 | 6 | 2.6 | 19 | 6.4 | 34 | 11.6 | 104 | 19.5 | 131 | 21.5 | 287 | 16.7 |
| | | 150～159 | 166 | 8 | 0 | 0.0 | 2 | 0.9 | 7 | 2.3 | 10 | 3.4 | 62 | 11.7 | 85 | 14.0 | 163 | 9.5 |
| | | 160～169 | 83 | 4 | 0 | 0.0 | 0 | 0.0 | 5 | 1.7 | 13 | 4.5 | 29 | 5.5 | 36 | 5.9 | 83 | 4.8 |
| | | 170～179 | 39 | 1.9 | 0 | 0.0 | 0 | 0.0 | 0 | 0.0 | 2 | 0.7 | 13 | 2.4 | 24 | 3.9 | 39 | 2.3 |
| | | 180mmHg以上 | 33 | 1.6 | 0 | 0.0 | 0 | 0.0 | 1 | 0.3 | 1 | 0.3 | 13 | 2.4 | 18 | 3.0 | 33 | 1.9 |
| | 拡張期（最低）血圧 | 総 数 | 2,076 | 100.0 | 114 | 100.0 | 231 | 100.0 | 298 | 100.0 | 292 | 100.0 | 532 | 100.0 | 609 | 100.0 | 1,720 | 100.0 |
| | | 40mmHg未満 | 0 | 0.0 | 0 | 0.0 | 0 | 0.0 | 0 | 0.0 | 0 | 0.0 | 0 | 0.0 | 0 | 0.0 | 0 | 0.0 |
| | | 40～49 | 4 | 0.2 | 1 | 0.9 | 2 | 0.9 | 1 | 0.3 | 0 | 0.0 | 0 | 0.0 | 0 | 0.0 | 1 | 0.1 |
| | | 50～59 | 93 | 4.5 | 22 | 19.3 | 24 | 10.4 | 10 | 3.4 | 6 | 2.1 | 7 | 1.3 | 24 | 3.9 | 46 | 2.7 |
| | | 60～69 | 392 | 18.9 | 48 | 42.1 | 80 | 34.6 | 63 | 21.1 | 41 | 14.0 | 61 | 11.5 | 99 | 16.3 | 260 | 15.1 |
| | | 70～79 | 710 | 34.2 | 34 | 29.8 | 84 | 36.4 | 121 | 40.6 | 102 | 34.9 | 166 | 31.2 | 203 | 33.3 | 590 | 34.3 |
| | | 80～89 | 576 | 27.7 | 7 | 6.1 | 29 | 12.6 | 67 | 22.5 | 94 | 32.2 | 178 | 33.5 | 201 | 33.0 | 537 | 31.2 |
| | | 90～99 | 222 | 10.7 | 2 | 1.8 | 11 | 4.8 | 26 | 8.7 | 33 | 11.3 | 91 | 17.1 | 59 | 9.7 | 208 | 12.1 |
| | | 100～109 | 63 | 3 | 0 | 0.0 | 1 | 0.4 | 7 | 2.3 | 16 | 5.5 | 21 | 3.9 | 18 | 3.0 | 62 | 3.6 |
| | | 110～119 | 13 | 0.6 | 0 | 0.0 | 0 | 0.0 | 2 | 0.7 | 0 | 0.0 | 6 | 1.1 | 5 | 0.8 | 13 | 0.8 |
| | | 120～129 | 2 | 0.1 | 0 | 0.0 | 0 | 0.0 | 1 | 0.3 | 0 | 0.0 | 1 | 0.2 | 0 | 0.0 | 2 | 0.1 |
| | | 130～139 | 0 | 0.0 | 0 | 0.0 | 0 | 0.0 | 0 | 0.0 | 0 | 0.0 | 0 | 0.0 | 0 | 0.0 | 0 | 0.0 |
| | | 140mmHg以上 | 1 | 0.0 | 0 | 0.0 | 0 | 0.0 | 0 | 0.0 | 0 | 0.0 | 1 | 0.2 | 0 | 0.0 | 1 | 0.1 |

注) 数値は2回の測定値の平均値を用いた。なお，1回しか測定できなかった者については，その値を採用した。

(25年)

第27表の2 収縮期（最高）・拡張期（最低）血圧の平均値及び標準偏差－年齢階級別，人数，平均値，標準偏差－男性・女性，20歳以上〔血圧を下げる薬の使用者含む〕

(mmHg)

| | | | 総数 | | | 20～29歳 | | | 30～39歳 | | | 40～49歳 | | | 50～59歳 | | | 60～69歳 | | | 70歳以上 | | | (再掲)40～89歳 | | |
|----|-----------|--|-------|-------|------|--------|-------|------|--------|-------|------|--------|-------|------|--------|-------|------|--------|-------|------|-------|-------|------|------------|-------|------|
| | | | 人数 | 平均値 | 標準偏差 | 人数 | 平均値 | 標準偏差 | 人数 | 平均値 | 標準偏差 | 人数 | 平均値 | 標準偏差 | 人数 | 平均値 | 標準偏差 | 人数 | 平均値 | 標準偏差 | 人数 | 平均値 | 標準偏差 | 人数 | 平均値 | 標準偏差 |
| 男性 | 収縮期(最高)血圧 | | 1,487 | 135.3 | 17.8 | 95 | 119.9 | 12.8 | 113 | 121.7 | 12 | 149 | 126.1 | 14.3 | 195 | 134.9 | 16.7 | 393 | 138.1 | 17.6 | 542 | 141.5 | 16.8 | 1,273 | 137.6 | 17.4 |
| | 拡張期(最低)血圧 | | 1,487 | 81.7 | 11.4 | 95 | 74.1 | 10.9 | 113 | 78.0 | 11 | 149 | 82.8 | 9.9 | 195 | 86.9 | 10.9 | 393 | 84.0 | 11.4 | 542 | 79.9 | 10.8 | 1,273 | 82.6 | 11.2 |
| 女性 | 収縮期(最高)血圧 | | 2,076 | 129.5 | 20 | 114 | 108.2 | 9.9 | 231 | 111.6 | 12.9 | 298 | 119.1 | 15.3 | 292 | 126.5 | 16.9 | 532 | 137.1 | 18.6 | 609 | 140.1 | 17.6 | 1,720 | 133.3 | 19.2 |
| | 拡張期(最低)血圧 | | 2,076 | 77.6 | 11.5 | 114 | 66.8 | 8.4 | 231 | 70.9 | 10.3 | 298 | 76.4 | 11.2 | 292 | 79.6 | 10.7 | 532 | 81.6 | 11.2 | 609 | 78.4 | 10.8 | 1,720 | 79.3 | 11.1 |

注) 数値は2回の測定値の平均値を用いた。なお，1回しか測定できなかった者については，その値を採用した。

(25年)

第 27 表の 3 収縮期（最高）・拡張期（最低）血圧の分布－収縮期（最高）・拡張期（最低）血圧の区分，年齢階級別，人数，割合－男性・女性，20 歳以上〔血圧を下げる薬の使用者除外〕

| | | | 総 数 | | 20－29歳 | | 30－39歳 | | 40－49歳 | | 50－59歳 | | 60－69歳 | | 70歳以上 | | (再掲) 40－89歳 | |
|----|-----------|-----------|-------|-------|--------|-------|--------|-------|--------|-------|--------|-------|--------|-------|-------|-------|----------------|-------|
| | | | 人数 | % | 人数 | % | 人数 | % | 人数 | % | 人数 | % | 人数 | % | 人数 | % | 人数 | % |
| 男 | 収縮期（最高）血圧 | 総 数 | 994 | 100.0 | 93 | 100.0 | 110 | 100.0 | 134 | 100.0 | 151 | 100.0 | 252 | 100.0 | 254 | 100.0 | 787 | 100.0 |
| | | 90mmHg未満 | 0 | 0.0 | 0 | 0.0 | 0 | 0.0 | 0 | 0.0 | 0 | 0.0 | 0 | 0.0 | 0 | 0.0 | 0 | 0.0 |
| | | 90－99 | 5 | 0.5 | 0 | 0.0 | 1 | 0.9 | 0 | 0.0 | 2 | 1.3 | 2 | 0.8 | 0 | 0.0 | 4 | 0.5 |
| | | 100－109 | 80 | 8 | 23 | 24.7 | 20 | 18.2 | 13 | 9.7 | 5 | 3.3 | 13 | 5.2 | 6 | 2.4 | 37 | 4.7 |
| | | 110－119 | 161 | 16.2 | 28 | 30.1 | 25 | 22.7 | 39 | 29.1 | 20 | 13.2 | 27 | 10.7 | 22 | 8.7 | 106 | 13.5 |
| | | 120－129 | 228 | 22.9 | 24 | 25.8 | 38 | 34.5 | 41 | 30.6 | 40 | 26.5 | 43 | 17.1 | 42 | 16.5 | 166 | 21.1 |
| | | 130－139 | 211 | 21.2 | 10 | 10.8 | 17 | 15.5 | 22 | 16.4 | 36 | 23.8 | 56 | 22.2 | 70 | 27.6 | 184 | 23.4 |
| | | 140－149 | 156 | 15.7 | 6 | 6.5 | 6 | 5.5 | 13 | 9.7 | 25 | 16.6 | 52 | 20.6 | 54 | 21.3 | 143 | 18.2 |
| | | 150－159 | 82 | 8.2 | 1 | 1.1 | 3 | 2.7 | 4 | 3.0 | 11 | 7.3 | 29 | 11.5 | 34 | 13.4 | 77 | 9.8 |
| | | 160－169 | 41 | 4.1 | 1 | 1.1 | 0 | 0.0 | 1 | 0.7 | 4 | 2.6 | 19 | 7.5 | 16 | 6.3 | 40 | 5.1 |
| | 拡張期（最低）血圧 | 170－179 | 18 | 1.8 | 0 | 0.0 | 0 | 0.0 | 1 | 0.7 | 4 | 2.6 | 9 | 3.6 | 4 | 1.6 | 18 | 2.3 |
| | | 180mmHg以上 | 12 | 1.2 | 0 | 0.0 | 0 | 0.0 | 0 | 0.0 | 4 | 2.6 | 2 | 0.8 | 6 | 2.4 | 12 | 1.5 |
| 性 | 収縮期（最高）血圧 | 総 数 | 994 | 100.0 | 93 | 100.0 | 110 | 100.0 | 134 | 100.0 | 151 | 100.0 | 252 | 100.0 | 254 | 100.0 | 787 | 100.0 |
| | | 40mmHg未満 | 0 | 0.0 | 0 | 0.0 | 0 | 0.0 | 0 | 0.0 | 0 | 0.0 | 0 | 0.0 | 0 | 0.0 | 0 | 0.0 |
| | | 40－49 | 1 | 0.1 | 0 | 0.0 | 0 | 0.0 | 0 | 0.0 | 0 | 0.0 | 0 | 0.0 | 1 | 0.4 | 1 | 0.1 |
| | | 50－59 | 16 | 1.6 | 5 | 5.4 | 3 | 2.7 | 1 | 0.7 | 0 | 0.0 | 3 | 1.2 | 4 | 1.6 | 7 | 0.9 |
| | | 60－69 | 122 | 12.3 | 28 | 30.1 | 19 | 17.3 | 27 | 9.0 | 9 | 6.0 | 17 | 6.7 | 37 | 14.6 | 75 | 9.5 |
| | | 70－79 | 297 | 29.9 | 34 | 36.6 | 44 | 40.0 | 44 | 32.8 | 31 | 20.5 | 66 | 26.2 | 78 | 30.7 | 218 | 27.7 |
| | | 80－89 | 327 | 32.9 | 20 | 21.5 | 26 | 23.6 | 49 | 36.6 | 59 | 39.1 | 90 | 35.7 | 83 | 32.7 | 279 | 35.5 |
| | | 90－99 | 171 | 17.2 | 4 | 4.3 | 16 | 14.5 | 23 | 17.2 | 33 | 21.9 | 54 | 21.4 | 41 | 16.1 | 151 | 19.2 |
| | | 100－109 | 41 | 4.1 | 2 | 2.2 | 1 | 0.9 | 5 | 3.7 | 9 | 6.0 | 17 | 6.7 | 7 | 2.8 | 38 | 4.8 |
| | | 110－119 | 16 | 1.6 | 0 | 0.0 | 1 | 0.9 | 0 | 0.0 | 10 | 6.6 | 3 | 1.2 | 2 | 0.8 | 15 | 1.9 |
| 女 | 収縮期（最高）血圧 | 120－129 | 2 | 0.2 | 0 | 0.0 | 0 | 0.0 | 0 | 0.0 | 0 | 0.0 | 2 | 0.8 | 0 | 0.0 | 2 | 0.3 |
| | | 130－139 | 1 | 0.1 | 0 | 0.0 | 0 | 0.0 | 0 | 0.0 | 0 | 0.0 | 0 | 0.0 | 1 | 0.4 | 1 | 0.1 |
| | | 140mmHg以上 | 0 | 0.0 | 0 | 0.0 | 0 | 0.0 | 0 | 0.0 | 0 | 0.0 | 0 | 0.0 | 0 | 0.0 | 0 | 0.0 |
| | 拡張期（最低）血圧 | 総 数 | 1,509 | 100.0 | 114 | 100.0 | 227 | 100.0 | 289 | 100.0 | 245 | 100.0 | 369 | 100.0 | 265 | 100.0 | 1,165 | 100.0 |
| | | 90mmHg未満 | 8 | 0.5 | 0 | 0.0 | 6 | 2.6 | 2 | 0.7 | 0 | 0.0 | 0 | 0.0 | 0 | 0.0 | 2 | 0.2 |
| | | 90－99 | 90 | 6 | 25 | 21.9 | 35 | 15.4 | 13 | 4.5 | 10 | 4.1 | 4 | 1.1 | 3 | 1.1 | 30 | 2.6 |
| | | 100－109 | 234 | 15.5 | 45 | 39.5 | 60 | 26.4 | 74 | 25.6 | 31 | 12.7 | 17 | 4.6 | 7 | 2.6 | 129 | 11.1 |
| | | 110－119 | 301 | 19.9 | 29 | 25.4 | 72 | 31.7 | 70 | 24.2 | 59 | 24.1 | 44 | 11.9 | 27 | 10.2 | 200 | 17.2 |
| | | 120－129 | 334 | 22.1 | 13 | 11.4 | 38 | 16.7 | 82 | 28.4 | 61 | 24.9 | 88 | 23.8 | 52 | 19.6 | 283 | 24.3 |
| | | 130－139 | 220 | 14.6 | 2 | 1.8 | 9 | 4.0 | 19 | 6.6 | 43 | 17.6 | 85 | 23.0 | 62 | 23.4 | 206 | 17.7 |
| | | 140－149 | 155 | 10.3 | 0 | 0.0 | 6 | 2.6 | 17 | 5.9 | 23 | 9.4 | 64 | 17.3 | 45 | 17.0 | 149 | 12.8 |
| | | 150－159 | 81 | 5.4 | 0 | 0.0 | 1 | 0.4 | 6 | 2.1 | 7 | 2.9 | 32 | 8.7 | 35 | 13.2 | 80 | 6.9 |
| | | 160－169 | 40 | 2.7 | 0 | 0.0 | 0 | 0.0 | 5 | 1.7 | 9 | 3.7 | 14 | 3.8 | 12 | 4.5 | 40 | 3.4 |
| 性 | 収縮期（最高）血圧 | 170－179 | 25 | 1.7 | 0 | 0.0 | 0 | 0.0 | 0 | 0.0 | 1 | 0.4 | 11 | 3.0 | 13 | 4.9 | 25 | 2.1 |
| | | 180mmHg以上 | 21 | 1.4 | 0 | 0.0 | 0 | 0.0 | 1 | 0.3 | 1 | 0.4 | 10 | 2.7 | 9 | 3.4 | 21 | 1.8 |
| | 拡張期（最低）血圧 | 総 数 | 1,509 | 100.0 | 114 | 100.0 | 227 | 100.0 | 289 | 100.0 | 245 | 100.0 | 369 | 100.0 | 265 | 100.0 | 1,165 | 100.0 |
| | | 40mmHg未満 | 0 | 0.0 | 0 | 0.0 | 0 | 0.0 | 0 | 0.0 | 0 | 0.0 | 0 | 0.0 | 0 | 0.0 | 0 | 0.0 |
| | | 40－49 | 4 | 0.3 | 1 | 0.9 | 2 | 0.9 | 1 | 0.3 | 0 | 0.0 | 0 | 0.0 | 0 | 0.0 | 1 | 0.1 |
| | | 50－59 | 70 | 4.6 | 22 | 19.3 | 23 | 10.1 | 10 | 3.5 | 4 | 1.6 | 4 | 1.1 | 7 | 2.6 | 25 | 2.1 |
| | | 60－69 | 320 | 21.2 | 48 | 42.1 | 79 | 34.8 | 63 | 21.8 | 37 | 15.1 | 49 | 13.3 | 44 | 16.6 | 193 | 16.6 |
| | | 70－79 | 539 | 35.7 | 34 | 29.8 | 84 | 37.0 | 119 | 41.2 | 92 | 37.6 | 123 | 33.3 | 87 | 32.8 | 421 | 36.1 |
| | | 80－89 | 376 | 24.9 | 7 | 6.1 | 29 | 12.8 | 64 | 22.1 | 77 | 31.4 | 114 | 30.9 | 85 | 32.1 | 338 | 29.0 |
| | | 90－99 | 139 | 9.2 | 2 | 1.8 | 9 | 4.0 | 23 | 8.0 | 22 | 9.0 | 58 | 15.7 | 25 | 9.4 | 127 | 10.9 |
| | | 100－109 | 48 | 3.2 | 0 | 0.0 | 1 | 0.4 | 6 | 2.1 | 13 | 5.3 | 15 | 4.1 | 13 | 4.9 | 47 | 4.0 |
| | | 110－119 | 10 | 0.7 | 0 | 0.0 | 0 | 0.0 | 2 | 0.7 | 0 | 0.0 | 4 | 1.1 | 4 | 1.5 | 10 | 0.9 |
| 女性 | 収縮期（最高）血圧 | 120－129 | 2 | 0.1 | 0 | 0.0 | 0 | 0.0 | 1 | 0.3 | 0 | 0.0 | 1 | 0.3 | 0 | 0.0 | 2 | 0.2 |
| | | 130－139 | 0 | 0.0 | 0 | 0.0 | 0 | 0.0 | 0 | 0.0 | 0 | 0.0 | 0 | 0.0 | 0 | 0.0 | 0 | 0.0 |
| | | 140mmHg以上 | 1 | 0.1 | 0 | 0.0 | 0 | 0.0 | 0 | 0.0 | 0 | 0.0 | 1 | 0.3 | 0 | 0.0 | 1 | 0.1 |
| | 拡張期（最低）血圧 | 総 数 | 1,509 | 100.0 | 114 | 100.0 | 227 | 100.0 | 289 | 100.0 | 245 | 100.0 | 369 | 100.0 | 265 | 100.0 | 1,165 | 100.0 |
| | | 40mmHg未満 | 0 | 0.0 | 0 | 0.0 | 0 | 0.0 | 0 | 0.0 | 0 | 0.0 | 0 | 0.0 | 0 | 0.0 | 0 | 0.0 |
| | | 40－49 | 4 | 0.3 | 1 | 0.9 | 2 | 0.9 | 1 | 0.3 | 0 | 0.0 | 0 | 0.0 | 0 | 0.0 | 1 | 0.1 |
| | | 50－59 | 70 | 4.6 | 22 | 19.3 | 23 | 10.1 | 10 | 3.5 | 4 | 1.6 | 4 | 1.1 | 7 | 2.6 | 25 | 2.1 |
| | | 60－69 | 320 | 21.2 | 48 | 42.1 | 79 | 34.8 | 63 | 21.8 | 37 | 15.1 | 49 | 13.3 | 44 | 16.6 | 193 | 16.6 |
| | | 70－79 | 539 | 35.7 | 34 | 29.8 | 84 | 37.0 | 119 | 41.2 | 92 | 37.6 | 123 | 33.3 | 87 | 32.8 | 421 | 36.1 |
| | | 80－89 | 376 | 24.9 | 7 | 6.1 | 29 | 12.8 | 64 | 22.1 | 77 | 31.4 | 114 | 30.9 | 85 | 32.1 | 338 | 29.0 |
| | | 90－99 | 139 | 9.2 | 2 | 1.8 | 9 | 4.0 | 23 | 8.0 | 22 | 9.0 | 58 | 15.7 | 25 | 9.4 | 127 | 10.9 |
| | | 100－109 | 48 | 3.2 | 0 | 0.0 | 1 | 0.4 | 6 | 2.1 | 13 | 5.3 | 15 | 4.1 | 13 | 4.9 | 47 | 4.0 |
| | | 110－119 | 10 | 0.7 | 0 | 0.0 | 0 | 0.0 | 2 | 0.7 | 0 | 0.0 | 4 | 1.1 | 4 | 1.5 | 10 | 0.9 |

注) 数値は 2 回の測定値の平均値を用いた。なお，1 回しか測定できなかった者については，その値を採用した。(25年)
血圧を下げる薬の使用者除外。

第 27 表の 4 収縮期（最高）・拡張期（最低）血圧の平均値及び標準偏差－年齢階級別，人数，平均値，標準偏差－男性・女性，20 歳以上〔血圧を下げる薬の使用者除外〕

| | | | 総数 | | | 20－29歳 | | | 30－39歳 | | | 40－49歳 | | | 50－59歳 | | | 60－69歳 | | | 70歳以上 | | | (再掲) 40－89歳 | | |
|----|------------|--|-------|-------|------|--------|-------|------|--------|-------|------|--------|-------|------|--------|-------|------|--------|-------|------|-------|-------|------|-------------|-------|------|
| | | | 人数 | 平均値 | 標準偏差 | 人数 | 平均値 | 標準偏差 | 人数 | 平均値 | 標準偏差 | 人数 | 平均値 | 標準偏差 | 人数 | 平均値 | 標準偏差 | 人数 | 平均値 | 標準偏差 | 人数 | 平均値 | 標準偏差 | 人数 | 平均値 | 標準偏差 |
| 男性 | 収縮期(最高) 血圧 | | 994 | 132.1 | 17.5 | 93 | 119.8 | 12.9 | 110 | 121.5 | 12.1 | 134 | 124.7 | 13.3 | 151 | 133.8 | 17.4 | 252 | 137.6 | 17.6 | 254 | 138.6 | 17.1 | 787 | 135.0 | 17.4 |
| | 拡張期(最低) 血圧 | | 994 | 81.7 | 11.7 | 93 | 74.0 | 10.9 | 110 | 78.2 | 11 | 134 | 82.0 | 9.7 | 151 | 86.8 | 11.5 | 252 | 84.1 | 11.6 | 254 | 80.6 | 11.5 | 787 | 83.2 | 11.5 |
| 女性 | 収縮期(最高) 血圧 | | 1,509 | 125.2 | 19.7 | 114 | 108.2 | 9.9 | 227 | 111.4 | 12.5 | 289 | 118.6 | 15.2 | 245 | 124.5 | 16.4 | 369 | 135.2 | 19.4 | 265 | 138.2 | 19.4 | 1,165 | 129.5 | 19.5 |
| | 拡張期(最低) 血圧 | | 1,509 | 76.9 | 11.7 | 114 | 66.8 | 8.4 | 227 | 70.7 | 10.1 | 289 | 76.0 | 11.1 | 245 | 78.9 | 10.4 | 369 | 81.2 | 11.5 | 265 | 79.4 | 11.2 | 1,165 | 79.0 | 11.3 |

注) 数値は 2 回の測定値の平均値を用いた。なお，1 回しか測定できなかった者については，その値を採用した。(25年)
血圧を下げる薬の使用者除外。

第28表の1 血色素量の分布－血色素量の区分，年齢階級別，人数，割合－男性・女性，20歳以上
[貧血治療のための薬の使用者含む]

| | | 総 数 | | 20－29歳 | | 30－39歳 | | 40－49歳 | | 50－59歳 | | 60－69歳 | | 70歳以上 | | (再掲) 65－74歳 | | (再掲) 75歳以上 | |
|--------|------------|-------|-------|--------|-------|--------|-------|--------|-------|--------|-------|--------|-------|-------|-------|----------------|-------|---------------|-------|
| | | 人数 | % | 人数 | % | 人数 | % | 人数 | % | 人数 | % | 人数 | % | 人数 | % | 人数 | % | 人数 | % |
| 男 性 | 総 数 | 1,380 | 100.0 | 91 | 100.0 | 109 | 100.0 | 141 | 100.0 | 180 | 100.0 | 365 | 100.0 | 494 | 100.0 | 403 | 100.0 | 279 | 100.0 |
| | 10.0g/dL未満 | 5 | 0.4 | 0 | 0.0 | 0 | 0.0 | 0 | 0.0 | 0 | 0 | 1 | 0.3 | 4 | 0.8 | 1 | 0.2 | 4 | 1.4 |
| | 10.0－10.9 | 11 | 0.8 | 0 | 0.0 | 0 | 0.0 | 0 | 0.0 | 0 | 0 | 2 | 0.5 | 9 | 1.8 | 5 | 1.2 | 6 | 2.2 |
| | 11.0－11.9 | 33 | 2.4 | 0 | 0.0 | 0 | 0.0 | 0 | 0.0 | 1 | 0.6 | 6 | 1.6 | 26 | 5.3 | 7 | 1.7 | 22 | 7.9 |
| | 12.0－12.9 | 94 | 6.8 | 0 | 0.0 | 1 | 0.9 | 2 | 1.4 | 2 | 1.1 | 18 | 4.9 | 71 | 14.4 | 29 | 7.2 | 51 | 18.3 |
| | 13.0－13.9 | 257 | 18.6 | 1 | 1.1 | 5 | 4.6 | 10 | 7.1 | 33 | 18.3 | 73 | 20 | 135 | 27.3 | 86 | 21.3 | 80 | 28.7 |
| | 14.0－14.9 | 394 | 28.6 | 26 | 28.6 | 37 | 33.9 | 39 | 27.7 | 45 | 25.0 | 119 | 32.6 | 128 | 25.9 | 134 | 33.3 | 65 | 23.3 |
| | 15.0－15.9 | 393 | 28.5 | 37 | 40.7 | 46 | 42.2 | 62 | 44 | 69 | 38.3 | 92 | 25.2 | 87 | 17.6 | 96 | 23.8 | 37 | 13.3 |
| | 16.0－16.9 | 155 | 11.2 | 23 | 25.3 | 15 | 13.8 | 23 | 16.3 | 23 | 12.8 | 45 | 12.3 | 26 | 5.3 | 38 | 9.4 | 10 | 3.6 |
| | 17.0－17.9 | 32 | 2.3 | 3 | 3.3 | 5 | 4.6 | 4 | 2.8 | 7 | 3.9 | 6 | 1.6 | 7 | 1.4 | 6 | 1.5 | 3 | 1.1 |
| | 18.0g/dL以上 | 6 | 0.4 | 1 | 1.1 | 0 | 0.0 | 1 | 0.7 | 0 | 0 | 3 | 0.8 | 1 | 0.2 | 1 | 0.2 | 1 | 0.4 |
| 女 性 | 総 数 | 1,909 | 100.0 | 105 | 100.0 | 216 | 100.0 | 284 | 100.0 | 272 | 100.0 | 489 | 100.0 | 543 | 100.0 | 502 | 100.0 | 312 | 100.0 |
| | 10.0g/dL未満 | 37 | 1.9 | 2 | 1.9 | 2 | 0.9 | 21 | 7.4 | 3 | 1.1 | 3 | 0.6 | 6 | 1.1 | 3 | 0.6 | 6 | 1.9 |
| | 10.0－10.9 | 79 | 4.1 | 1 | 1.0 | 19 | 8.8 | 25 | 8.8 | 4 | 1.5 | 6 | 1.2 | 24 | 4.4 | 10 | 2 | 17 | 5.4 |
| | 11.0－11.9 | 210 | 11 | 15 | 14.3 | 25 | 11.6 | 40 | 14.1 | 17 | 6.3 | 36 | 7.4 | 77 | 14.2 | 46 | 9.2 | 50 | 16 |
| | 12.0－12.9 | 556 | 29.1 | 28 | 26.7 | 65 | 30.1 | 83 | 29.2 | 72 | 26.5 | 133 | 27.2 | 175 | 32.2 | 151 | 30.1 | 99 | 31.7 |
| | 13.0－13.9 | 687 | 36 | 44 | 41.9 | 76 | 35.2 | 74 | 26.1 | 114 | 41.9 | 204 | 41.7 | 175 | 32.2 | 196 | 39 | 92 | 29.5 |
| | 14.0－14.9 | 280 | 14.7 | 13 | 12.4 | 25 | 11.6 | 33 | 11.6 | 48 | 17.6 | 93 | 19.0 | 68 | 12.5 | 78 | 15.5 | 38 | 12.2 |
| | 15.0－15.9 | 55 | 2.9 | 2 | 1.9 | 4 | 1.9 | 8 | 2.8 | 12 | 4.4 | 12 | 2.5 | 17 | 3.1 | 15 | 3 | 10 | 3.2 |
| | 16.0－16.9 | 5 | 0.3 | 0 | 0.0 | 0 | 0.0 | 0 | 0 | 2 | 0.7 | 2 | 0.4 | 1 | 0.2 | 3 | 0.6 | 0 | 0.0 |
| | 17.0－17.9 | 0 | 0.0 | 0 | 0.0 | 0 | 0.0 | 0 | 0 | 0 | 0.0 | 0 | 0.0 | 0 | 0.0 | 0 | 0.0 | 0 | 0.0 |
| | 18.0g/dL以上 | 0 | 0.0 | 0 | 0.0 | 0 | 0.0 | 0 | 0.0 | 0 | 0.0 | 0 | 0.0 | 0 | 0.0 | 0 | 0.0 | 0 | 0.0 |

(25年)

第28表の2 血色素量の平均値及び標準偏差－年齢階級別，人数，割合－男性・女性，20歳以上
[貧血治療のための薬の使用者含む]

(g/dL)

| | 総数 | | | 20－29歳 | | | 30－39歳 | | | 40－49歳 | | | 50－59歳 | | | 60－69歳 | | | 70歳以上 | | | (再掲) 65－74歳 | | | (再掲) 75歳以上 | | |
|----|-------|------|------|--------|------|------|--------|------|------|--------|------|------|--------|------|------|--------|------|------|-------|------|------|----------------|------|------|---------------|------|------|
| | 人数 | 平均値 | 標準偏差 | 人数 | 平均値 | 標準偏差 | 人数 | 平均値 | 標準偏差 | 人数 | 平均値 | 標準偏差 | 人数 | 平均値 | 標準偏差 | 人数 | 平均値 | 標準偏差 | 人数 | 平均値 | 標準偏差 | 人数 | 平均値 | 標準偏差 | 人数 | 平均値 | 標準偏差 |
| 男性 | 1,380 | 14.6 | 1.3 | 91 | 15.5 | 0.9 | 109 | 15.2 | 0.9 | 141 | 15.2 | 1.0 | 180 | 15.0 | 1.1 | 365 | 14.6 | 1.3 | 494 | 13.9 | 1.4 | 403 | 14.4 | 1.3 | 279 | 13.6 | 1.5 |
| 女性 | 1,909 | 12.9 | 1.2 | 105 | 13.0 | 1.0 | 216 | 12.7 | 1.2 | 284 | 12.5 | 1.5 | 272 | 13.2 | 1.1 | 489 | 13.2 | 1.0 | 543 | 12.9 | 1.2 | 502 | 13.1 | 1.0 | 312 | 12.7 | 1.2 |

(25年)

第 28 表の 3 血色素量の分布－血色素量の区分，年齢階級別，人数，割合－男性・女性，20 歳以上〔貧血治療のための薬の使用者除外〕

| | | 総 数 | | 20－29歳 | | 30－39歳 | | 40－49歳 | | 50－59歳 | | 60－69歳 | | 70歳以上 | | (再掲) 65－74歳 | | (再掲) 75歳以上 | |
|--------|------------|-------|-------|--------|-------|--------|-------|--------|-------|--------|-------|--------|-------|-------|-------|----------------|-------|---------------|-------|
| | | 人数 | % | 人数 | % | 人数 | % | 人数 | % | 人数 | % | 人数 | % | 人数 | % | 人数 | % | 人数 | % |
| 男 性 | 総 数 | 1,369 | 100.0 | 91 | 100.0 | 108 | 100.0 | 141 | 100.0 | 180 | 100.0 | 363 | 100.0 | 486 | 100.0 | 397 | 100.0 | 276 | 100.0 |
| | 10.0g/dL未満 | 5 | 0.4 | 0 | 0.0 | 0 | 0.0 | 0 | 0.0 | 0 | 0 | 1 | 0.3 | 4 | 0.8 | 1 | 0.3 | 4 | 1.4 |
| | 10.0－10.9 | 9 | 0.7 | 0 | 0.0 | 0 | 0.0 | 0 | 0.0 | 0 | 0 | 2 | 0.6 | 7 | 1.4 | 4 | 1 | 5 | 1.8 |
| | 11.0－11.9 | 33 | 2.4 | 0 | 0.0 | 0 | 0.0 | 0 | 0.0 | 1 | 0.6 | 6 | 1.7 | 26 | 5.3 | 7 | 1.8 | 22 | 8.0 |
| | 12.0－12.9 | 94 | 6.9 | 0 | 0.0 | 1 | 0.9 | 2 | 1.4 | 2 | 1.1 | 18 | 5 | 71 | 14.6 | 29 | 7.3 | 51 | 18.5 |
| | 13.0－13.9 | 254 | 18.6 | 1 | 1.1 | 5 | 4.6 | 10 | 7.1 | 33 | 18.3 | 73 | 20.1 | 132 | 27.2 | 84 | 21.2 | 79 | 28.6 |
| | 14.0－14.9 | 390 | 28.5 | 26 | 28.6 | 36 | 33.3 | 39 | 27.7 | 45 | 25.0 | 118 | 32.5 | 126 | 25.9 | 133 | 33.5 | 64 | 23.2 |
| | 15.0－15.9 | 391 | 28.6 | 37 | 40.7 | 46 | 42.6 | 62 | 44 | 69 | 38.3 | 91 | 25.1 | 86 | 17.7 | 94 | 23.7 | 37 | 13.4 |
| | 16.0－16.9 | 155 | 11.3 | 23 | 25.3 | 15 | 13.9 | 23 | 16.3 | 23 | 12.8 | 45 | 12.4 | 26 | 5.3 | 38 | 9.6 | 10 | 3.6 |
| | 17.0－17.9 | 32 | 2.3 | 3 | 3.3 | 5 | 4.6 | 4 | 2.8 | 7 | 3.9 | 6 | 1.7 | 7 | 1.4 | 6 | 1.5 | 3 | 1.1 |
| | 18.0g/dL以上 | 6 | 0.4 | 1 | 1.1 | 0 | 0.0 | 1 | 0.7 | 0 | 0 | 3 | 0.8 | 1 | 0.2 | 1 | 0.3 | 1 | 0.4 |
| 女 性 | 総 数 | 1,884 | 100.0 | 101 | 100.0 | 214 | 100.0 | 275 | 100.0 | 270 | 100.0 | 486 | 100.0 | 538 | 100.0 | 500 | 100.0 | 307 | 100.0 |
| | 10.0g/dL未満 | 34 | 1.8 | 1 | 1.0 | 2 | 0.9 | 20 | 7.3 | 2 | 0.7 | 3 | 0.6 | 6 | 1.1 | 3 | 0.6 | 6 | 2.0 |
| | 10.0－10.9 | 75 | 4 | 1 | 1.0 | 18 | 8.4 | 22 | 8 | 4 | 1.5 | 6 | 1.2 | 24 | 4.5 | 10 | 2 | 17 | 5.5 |
| | 11.0－11.9 | 202 | 10.7 | 13 | 12.9 | 25 | 11.7 | 38 | 13.8 | 17 | 6.3 | 34 | 7 | 75 | 13.9 | 45 | 9 | 48 | 15.6 |
| | 12.0－12.9 | 552 | 29.3 | 28 | 27.7 | 65 | 30.4 | 80 | 29.1 | 72 | 26.7 | 133 | 27.4 | 174 | 32.3 | 151 | 30.2 | 98 | 31.9 |
| | 13.0－13.9 | 683 | 36.3 | 44 | 43.6 | 75 | 35 | 74 | 26.9 | 113 | 41.9 | 204 | 42 | 173 | 32.2 | 196 | 39.2 | 90 | 29.3 |
| | 14.0－14.9 | 279 | 14.8 | 13 | 12.9 | 25 | 11.7 | 33 | 12.0 | 48 | 17.8 | 92 | 18.9 | 68 | 12.6 | 77 | 15.4 | 38 | 12.4 |
| | 15.0－15.9 | 54 | 2.9 | 1 | 1.0 | 4 | 1.9 | 8 | 2.9 | 12 | 4.4 | 12 | 2.5 | 17 | 3.2 | 15 | 3 | 10 | 3.3 |
| | 16.0－16.9 | 5 | 0.3 | 0 | 0.0 | 0 | 0.0 | 0 | 0 | 2 | 0.7 | 2 | 0.4 | 1 | 0.2 | 3 | 0.6 | 0 | 0.0 |
| | 17.0－17.9 | 0 | 0.0 | 0 | 0.0 | 0 | 0.0 | 0 | 0 | 0 | 0.0 | 0 | 0.0 | 0 | 0.0 | 0 | 0.0 | 0 | 0.0 |
| | 18.0g/dL以上 | 0 | 0.0 | 0 | 0.0 | 0 | 0.0 | 0 | 0.0 | 0 | 0.0 | 0 | 0.0 | 0 | 0.0 | 0 | 0.0 | 0 | 0.0 |

注) 貧血治療のための薬の使用者除外。

(25年)

第 28 表の 4 血色素量の平均値及び標準偏差－年齢階級別，人数，割合－男性・女性，20 歳以上〔貧血治療のための薬の使用者除外〕

| | | 総数 | | | 20－29歳 | | | 30－39歳 | | | 40－49歳 | | | 50－59歳 | | | 60－69歳 | | | 70歳以上 | | | (再掲) 65－74歳 | | | (再掲) 75歳以上 | | |
|----|--|-------|------|------|--------|------|------|--------|------|------|--------|------|------|--------|------|------|--------|------|------|-------|------|------|----------------|------|------|---------------|------|------|
| | | 人数 | 平均値 | 標準偏差 | 人数 | 平均値 | 標準偏差 | 人数 | 平均値 | 標準偏差 | 人数 | 平均値 | 標準偏差 | 人数 | 平均値 | 標準偏差 | 人数 | 平均値 | 標準偏差 | 人数 | 平均値 | 標準偏差 | 人数 | 平均値 | 標準偏差 | 人数 | 平均値 | 標準偏差 |
| 男性 | | 1,369 | 14.6 | 1.3 | 91 | 15.5 | 0.9 | 108 | 15.2 | 0.9 | 141 | 15.2 | 1.0 | 180 | 15.0 | 1.1 | 363 | 14.6 | 1.3 | 486 | 13.9 | 1.4 | 397 | 14.4 | 1.3 | 276 | 13.6 | 1.5 |
| 女性 | | 1,884 | 12.9 | 1.2 | 101 | 13.0 | 1.0 | 214 | 12.7 | 1.2 | 275 | 12.5 | 1.5 | 270 | 13.3 | 1.0 | 486 | 13.2 | 1.0 | 538 | 12.9 | 1.2 | 500 | 13.1 | 1.0 | 307 | 12.8 | 1.3 |

注) 貧血治療のための薬の使用者除外。

(25年)

第29表の1 赤血球数の分布－赤血球数の区分，年齢階級別，人数，割合－男性・女性，20歳以上

| | | 総 数 | | 20－29歳 | | 30－39歳 | | 40－49歳 | | 50－59歳 | | 60－69歳 | | 70歳以上 | | (再掲) 65－74歳 | | (再掲) 75歳以上 | |
|--------|--------------------------|-------|-------|--------|-------|--------|-------|--------|-------|--------|-------|--------|-------|-------|-------|----------------|-------|---------------|-------|
| | | 人数 | % | 人数 | % | 人数 | % | 人数 | % | 人数 | % | 人数 | % | 人数 | % | 人数 | % | 人数 | % |
| 男 性 | 総 数 | 1,380 | 100.0 | 91 | 100.0 | 109 | 100.0 | 141 | 100.0 | 180 | 100.0 | 365 | 100.0 | 494 | 100.0 | 403 | 100.0 | 279 | 100.0 |
| | 400万個/mm ³ 未満 | 82 | 5.9 | 0 | 0.0 | 0 | 0.0 | 2 | 1.4 | 1 | 0.6 | 12 | 3.3 | 67 | 13.6 | 23 | 5.7 | 52 | 18.6 |
| | 400－449 | 319 | 23.1 | 2 | 2.2 | 4 | 3.7 | 10 | 7.1 | 33 | 18.3 | 83 | 22.7 | 187 | 37.9 | 116 | 28.8 | 113 | 40.5 |
| | 450－499 | 572 | 41.4 | 26 | 28.6 | 46 | 42.2 | 56 | 39.7 | 87 | 48.3 | 182 | 49.9 | 175 | 35.4 | 176 | 43.7 | 89 | 31.9 |
| | 500－549 | 355 | 25.7 | 46 | 50.5 | 52 | 47.7 | 66 | 46.8 | 52 | 28.9 | 81 | 22.2 | 58 | 11.7 | 80 | 19.9 | 23 | 8.2 |
| | 550－599 | 50 | 3.6 | 16 | 17.6 | 7 | 6.4 | 7 | 5.0 | 7 | 3.9 | 7 | 1.9 | 6 | 1.2 | 8 | 2.0 | 1 | 0.4 |
| | 600－649 | 2 | 0.1 | 1 | 1.1 | 0 | 0.0 | 0 | 0.0 | 0 | 0.0 | 0 | 0 | 1 | 0.2 | 0 | 0.0 | 1 | 0.4 |
| | 650万個/mm ³ 以上 | 0 | 0.0 | 0 | 0.0 | 0 | 0.0 | 0 | 0.0 | 0 | 0.0 | 0 | 0 | 0 | 0.0 | 0 | 0.0 | 0 | 0.0 |
| 女 性 | 総 数 | 1,909 | 100.0 | 105 | 100.0 | 216 | 100.0 | 284 | 100.0 | 272 | 100.0 | 489 | 100.0 | 543 | 100.0 | 502 | 100.0 | 312 | 100.0 |
| | 400万個/mm ³ 未満 | 258 | 13.5 | 9 | 8.6 | 26 | 12.0 | 26 | 9.2 | 20 | 7.4 | 49 | 10.0 | 128 | 23.6 | 72 | 14.3 | 87 | 27.9 |
| | 400－449 | 930 | 48.7 | 40 | 38.1 | 109 | 50.5 | 161 | 56.7 | 120 | 44.1 | 240 | 49.1 | 260 | 47.9 | 242 | 48.2 | 143 | 45.8 |
| | 450－499 | 623 | 32.6 | 52 | 49.5 | 73 | 33.8 | 78 | 27.5 | 113 | 41.5 | 170 | 34.8 | 137 | 25.2 | 164 | 32.7 | 71 | 22.8 |
| | 500－549 | 92 | 4.8 | 3 | 2.9 | 8 | 3.7 | 16 | 5.6 | 19 | 7 | 29 | 5.9 | 17 | 3.1 | 23 | 4.6 | 10 | 3.2 |
| | 550－599 | 6 | 0.3 | 1 | 1.0 | 0 | 0.0 | 3 | 1.1 | 0 | 0 | 1 | 0.2 | 1 | 0.2 | 1 | 0.2 | 1 | 0.3 |
| | 600－649 | 0 | 0.0 | 0 | 0.0 | 0 | 0.0 | 0 | 0.0 | 0 | 0.0 | 0 | 0.0 | 0 | 0.0 | 0 | 0.0 | 0 | 0.0 |
| | 650万個/mm ³ 以上 | 0 | 0.0 | 0 | 0.0 | 0 | 0.0 | 0 | 0.0 | 0 | 0.0 | 0 | 0.0 | 0 | 0.0 | 0 | 0.0 | 0 | 0.0 |

(25年)

第29表の2 赤血球数の平均値及び標準偏差－年齢階級別，人数，割合－男性・女性，20歳以上

(万個/mm³未満)

| | 総数 | | | 20－29歳 | | | 30－39歳 | | | 40－49歳 | | | 50－59歳 | | | 60－69歳 | | | 70歳以上 | | | (再掲) 65－74歳 | | | (再掲) 75歳以上 | | |
|----|-------|-------|------|--------|-------|------|--------|-------|------|--------|-------|------|--------|-------|------|--------|-------|------|-------|-------|------|----------------|-------|------|---------------|-------|------|
| | 人数 | 平均値 | 標準偏差 | 人数 | 平均値 | 標準偏差 | 人数 | 平均値 | 標準偏差 | 人数 | 平均値 | 標準偏差 | 人数 | 平均値 | 標準偏差 | 人数 | 平均値 | 標準偏差 | 人数 | 平均値 | 標準偏差 | 人数 | 平均値 | 標準偏差 | 人数 | 平均値 | 標準偏差 |
| 男性 | 1,380 | 472.1 | 47.0 | 91 | 516.8 | 34.0 | 109 | 501.2 | 31.0 | 141 | 498.2 | 36.0 | 180 | 482.1 | 36.6 | 365 | 470.4 | 41.9 | 494 | 447.6 | 47.2 | 403 | 464.1 | 44.3 | 279 | 438.2 | 47.7 |
| 女性 | 1,909 | 439.0 | 37.2 | 105 | 449.2 | 34.8 | 216 | 440.6 | 32.3 | 284 | 441.5 | 36.8 | 272 | 447.8 | 34.5 | 489 | 441.9 | 36.1 | 543 | 427.9 | 39.4 | 502 | 437.4 | 37.4 | 312 | 424.8 | 41.8 |

(25年)

第 30 表の 1 ヘマトクリット値の分布－ヘマトクリット値の区分，年齢階級別，人数，割合－
男性・女性，20 歳以上

| | | 総 数 | | 20－29歳 | | 30－39歳 | | 40－49歳 | | 50－59歳 | | 60－69歳 | | 70歳以上 | | (再掲) 65－74歳 | | (再掲) 75歳以上 | |
|--------|------------|-------|-------|--------|-------|--------|-------|--------|-------|--------|-------|--------|-------|-------|-------|----------------|-------|---------------|-------|
| | | 人数 | % | 人数 | % | 人数 | % | 人数 | % | 人数 | % | 人数 | % | 人数 | % | 人数 | % | 人数 | % |
| 男 性 | 総 数 | 1,380 | 100.0 | 91 | 100.0 | 109 | 100.0 | 141 | 100.0 | 180 | 100.0 | 365 | 100.0 | 494 | 100.0 | 403 | 100.0 | 279 | 100.0 |
| | 25.0%未満 | 0 | 0.0 | 0 | 0.0 | 0 | 0.0 | 0 | 0.0 | 0 | 0.0 | 0 | 0.0 | 0 | 0.0 | 0 | 0.0 | 0 | 0.0 |
| | 25.0－29.9 | 3 | 0.2 | 0 | 0.0 | 0 | 0.0 | 0 | 0.0 | 0 | 0.0 | 0 | 0.0 | 3 | 0.6 | 0 | 0.0 | 3 | 1.1 |
| | 30.0－34.9 | 16 | 1.2 | 0 | 0.0 | 0 | 0.0 | 0 | 0.0 | 0 | 0.0 | 5 | 1.4 | 11 | 2.2 | 8 | 2.0 | 8 | 2.9 |
| | 35.0－39.9 | 107 | 7.8 | 0 | 0.0 | 0 | 0.0 | 1 | 0.7 | 5 | 2.8 | 16 | 4.4 | 85 | 17.2 | 29 | 7.2 | 62 | 22.2 |
| | 40.0－44.9 | 567 | 41.1 | 23 | 25.3 | 34 | 31.2 | 41 | 29.1 | 70 | 38.9 | 160 | 43.8 | 239 | 48.4 | 185 | 45.9 | 135 | 48.4 |
| | 45.0－49.9 | 579 | 42.0 | 58 | 63.7 | 66 | 60.6 | 86 | 61.0 | 88 | 48.9 | 156 | 42.7 | 125 | 25.3 | 149 | 37.0 | 59 | 21.1 |
| | 50.0－54.9 | 104 | 7.5 | 10 | 11.0 | 9 | 8.3 | 12 | 8.5 | 17 | 9.4 | 27 | 7.4 | 29 | 5.9 | 31 | 7.7 | 11 | 3.9 |
| | 55.0%以上 | 4 | 0.3 | 0 | 0.0 | 0 | 0.0 | 1 | 0.7 | 0 | 0.0 | 1 | 0.3 | 2 | 0.4 | 1 | 0.2 | 1 | 0.4 |
| | (再掲)39.8未満 | 115 | 8.3 | 0 | 0.0 | 0 | 0.0 | 1 | 0.7 | 4 | 2.2 | 17 | 4.7 | 93 | 18.8 | 34 | 8.4 | 68 | 24.4 |
| | (再掲)51.9以上 | 33 | 2.4 | 2 | 2.2 | 2 | 1.8 | 3 | 2.1 | 4 | 2.2 | 9 | 2.5 | 13 | 2.6 | 13 | 3.2 | 3 | 1.1 |
| 女 性 | 総 数 | 1,909 | 100.0 | 105 | 100.0 | 216 | 100.0 | 284 | 100.0 | 272 | 100.0 | 489 | 100.0 | 543 | 100.0 | 502 | 100.0 | 312 | 100.0 |
| | 25.0%未満 | 0 | 0.0 | 0 | 0.0 | 0 | 0.0 | 0 | 0.0 | 0 | 0.0 | 0 | 0.0 | 0 | 0.0 | 0 | 0.0 | 0 | 0.0 |
| | 25.0－29.9 | 9 | 0.5 | 0 | 0.0 | 1 | 0.5 | 5 | 1.8 | 0 | 0.0 | 1 | 0.2 | 2 | 0.4 | 1 | 0.2 | 2 | 0.6 |
| | 30.0－34.9 | 97 | 5.1 | 3 | 2.9 | 14 | 6.5 | 30 | 10.6 | 6 | 2.2 | 10 | 2.0 | 34 | 6.3 | 15 | 3.0 | 26 | 8.3 |
| | 35.0－39.9 | 641 | 33.6 | 35 | 33.3 | 92 | 42.6 | 121 | 42.6 | 77 | 28.3 | 127 | 26.0 | 189 | 34.8 | 134 | 26.7 | 116 | 37.2 |
| | 40.0－44.9 | 991 | 51.9 | 62 | 59.0 | 100 | 46.3 | 108 | 38.0 | 160 | 58.8 | 295 | 60.3 | 266 | 49.0 | 298 | 59.4 | 136 | 43.6 |
| | 45.0－49.9 | 165 | 8.6 | 5 | 4.8 | 8 | 3.7 | 20 | 7.0 | 28 | 10.3 | 54 | 11.0 | 50 | 9.2 | 51 | 10.2 | 31 | 9.9 |
| | 50.0－54.9 | 6 | 0.3 | 0 | 0.0 | 1 | 0.5 | 0 | 0.0 | 1 | 0.4 | 2 | 0.4 | 2 | 0.4 | 3 | 0.6 | 1 | 0.3 |
| | 55.0%以上 | 0 | 0.0 | 0 | 0.0 | 0 | 0.0 | 0 | 0.0 | 0 | 0.0 | 0 | 0.0 | 0 | 0.0 | 0 | 0.0 | 0 | 0.0 |
| | (再掲)33.4未満 | 47 | 2.5 | 2 | 1.9 | 5 | 2.3 | 21 | 7.4 | 3 | 1.1 | 4 | 0.8 | 12 | 2.2 | 8 | 1.6 | 8 | 2.6 |
| | (再掲)45.0以上 | 171 | 9.0 | 5 | 4.8 | 9 | 4.2 | 20 | 7.0 | 29 | 10.7 | 56 | 11.5 | 52 | 9.6 | 54 | 10.8 | 32 | 10.3 |

(25年)

第 30 表の 2 ヘマトクリット値の平均値及び標準偏差－年齢階級別，人数，割合－男性・女性，
20 歳以上

(%)

| | 総数 | | | 20－29歳 | | | 30－39歳 | | | 40－49歳 | | | 50－59歳 | | | 60－69歳 | | | 70歳以上 | | | (再掲) 65－74歳 | | | (再掲) 75歳以上 | | |
|----|-------|------|------|--------|------|------|--------|------|------|--------|------|------|--------|------|------|--------|------|------|-------|------|------|----------------|------|------|---------------|------|------|
| | 人数 | 平均値 | 標準偏差 | 人数 | 平均値 | 標準偏差 | 人数 | 平均値 | 標準偏差 | 人数 | 平均値 | 標準偏差 | 人数 | 平均値 | 標準偏差 | 人数 | 平均値 | 標準偏差 | 人数 | 平均値 | 標準偏差 | 人数 | 平均値 | 標準偏差 | 人数 | 平均値 | 標準偏差 |
| 男性 | 1,380 | 44.8 | 3.8 | 91 | 47.1 | 2.6 | 109 | 46.2 | 2.6 | 141 | 46.4 | 2.7 | 180 | 45.6 | 3.0 | 365 | 45.0 | 3.6 | 494 | 43.2 | 4.3 | 403 | 44.7 | 3.8 | 279 | 42.3 | 4.4 |
| 女性 | 1,909 | 40.7 | 3.4 | 105 | 40.6 | 3.0 | 216 | 40.0 | 3.3 | 284 | 39.4 | 3.9 | 272 | 41.4 | 3.1 | 489 | 41.4 | 3.0 | 543 | 40.5 | 3.5 | 502 | 41.2 | 3.2 | 312 | 40.2 | 3.8 |

(25年)

第31表の1 平均赤血球容積（MCV）の区分—平均赤血球容積の区分，年齢階級別，人数，割合—男性・女性，20歳以上

| | | 総 数 | | 20～29歳 | | 30～39歳 | | 40～49歳 | | 50～59歳 | | 60～69歳 | | 70歳以上 | | (再掲) 65～74歳 | | (再掲) 75歳以上 | |
|--------|------------|-------|-------|--------|-------|--------|-------|--------|-------|--------|-------|--------|-------|-------|-------|----------------|-------|---------------|-------|
| | | 人数 | % | 人数 | % | 人数 | % | 人数 | % | 人数 | % | 人数 | % | 人数 | % | 人数 | % | 人数 | % |
| 男 性 | 総 数 | 1,380 | 100.0 | 91 | 100.0 | 109 | 100.0 | 141 | 100.0 | 180 | 100.0 | 365 | 100.0 | 494 | 100.0 | 403 | 100.0 | 279 | 100.0 |
| | 70歳未満 | 1 | 0.1 | 0 | 0.0 | 0 | 0.0 | 0 | 0.0 | 0 | 0.0 | 1 | 0.3 | 0 | 0.0 | 1 | 0.2 | 0 | 0.0 |
| | 70～75歳未満 | 0 | 0.0 | 0 | 0.0 | 0 | 0.0 | 0 | 0.0 | 0 | 0.0 | 0 | 0.0 | 0 | 0.0 | 0 | 0.0 | 0 | 0.0 |
| | 75～80歳未満 | 2 | 0.1 | 0 | 0.0 | 0 | 0.0 | 0 | 0.0 | 0 | 0.0 | 0 | 0.0 | 2 | 0.4 | 1 | 0.2 | 1 | 0.4 |
| | 80～85歳未満 | 23 | 1.7 | 6 | 6.6 | 2 | 1.8 | 2 | 1.4 | 1 | 0.6 | 6 | 1.6 | 6 | 1.2 | 3 | 0.7 | 5 | 1.8 |
| | 85～90歳未満 | 158 | 11.4 | 33 | 36.3 | 27 | 24.8 | 24 | 17.0 | 27 | 15.0 | 27 | 7.4 | 20 | 4.0 | 22 | 5.5 | 9 | 3.2 |
| | 90～95歳未満 | 506 | 36.7 | 35 | 38.5 | 55 | 50.5 | 70 | 49.6 | 66 | 36.7 | 134 | 36.7 | 146 | 29.6 | 127 | 31.5 | 87 | 31.2 |
| | 95～100歳未満 | 464 | 33.6 | 15 | 16.5 | 25 | 22.9 | 31 | 22.0 | 61 | 33.9 | 128 | 35.1 | 204 | 41.3 | 160 | 39.7 | 111 | 39.8 |
| | 100～105歳未満 | 173 | 12.5 | 2 | 2.2 | 0 | 0.0 | 13 | 9.2 | 22 | 12.2 | 48 | 13.2 | 88 | 17.8 | 69 | 17.1 | 48 | 17.2 |
| | 105～110歳未満 | 38 | 2.8 | 0 | 0.0 | 0 | 0.0 | 0 | 0.0 | 3 | 1.7 | 15 | 4.1 | 20 | 4.0 | 11 | 2.7 | 14 | 5.0 |
| | 110～115歳未満 | 11 | 0.8 | 0 | 0.0 | 0 | 0.0 | 0 | 0.0 | 0 | 0.0 | 5 | 1.4 | 6 | 1.2 | 8 | 2.0 | 2 | 0.7 |
| | 115～120歳未満 | 2 | 0.1 | 0 | 0.0 | 0 | 0.0 | 0 | 0.0 | 0 | 0.0 | 0 | 0.0 | 2 | 0.4 | 0 | 0.0 | 2 | 0.7 |
| | 120歳以上 | 2 | 0.1 | 0 | 0.0 | 0 | 0.0 | 1 | 0.7 | 0 | 0.0 | 1 | 0.3 | 0 | 0.0 | 1 | 0.2 | 0 | 0.0 |
| 女 性 | 総 数 | 1,909 | 100.0 | 105 | 100.0 | 216 | 100.0 | 284 | 100.0 | 272 | 100.0 | 489 | 100.0 | 543 | 100.0 | 502 | 100.0 | 312 | 100.0 |
| | 70歳未満 | 10 | 0.5 | 0 | 0.0 | 1 | 0.5 | 6 | 2.1 | 3 | 1.1 | 0 | 0.0 | 0 | 0.0 | 0 | 0.0 | 0 | 0.0 |
| | 70～75歳未満 | 29 | 1.5 | 1 | 1.0 | 4 | 1.9 | 20 | 7.0 | 2 | 0.7 | 1 | 0.2 | 1 | 0.2 | 1 | 0.2 | 1 | 0.3 |
| | 75～80歳未満 | 34 | 1.8 | 3 | 2.9 | 8 | 3.7 | 14 | 4.9 | 4 | 1.5 | 4 | 0.8 | 1 | 0.2 | 3 | 0.6 | 1 | 0.3 |
| | 80～85歳未満 | 62 | 3.2 | 9 | 8.6 | 11 | 5.1 | 20 | 7.0 | 6 | 2.2 | 6 | 1.2 | 10 | 1.8 | 6 | 1.2 | 5 | 1.6 |
| | 85～90歳未満 | 322 | 16.9 | 30 | 28.6 | 58 | 26.9 | 61 | 21.5 | 49 | 18.0 | 72 | 14.7 | 52 | 9.6 | 52 | 10.4 | 35 | 11.2 |
| | 90～95歳未満 | 780 | 40.9 | 48 | 45.7 | 83 | 38.4 | 90 | 31.7 | 117 | 43.0 | 214 | 43.8 | 228 | 42.0 | 222 | 44.2 | 127 | 40.7 |
| | 95～100歳未満 | 511 | 26.8 | 9 | 8.6 | 40 | 18.5 | 58 | 20.4 | 70 | 25.7 | 147 | 30.1 | 187 | 34.4 | 170 | 33.9 | 100 | 32.1 |
| | 100～105歳未満 | 133 | 7.0 | 4 | 3.8 | 11 | 5.1 | 12 | 4.2 | 19 | 7.0 | 32 | 6.5 | 55 | 10.1 | 40 | 8.0 | 36 | 11.5 |
| | 105～110歳未満 | 23 | 1.2 | 1 | 1.0 | 0 | 0.0 | 3 | 1.1 | 1 | 0.4 | 11 | 2.2 | 7 | 1.3 | 7 | 1.4 | 5 | 1.6 |
| | 110～115歳未満 | 4 | 0.2 | 0 | 0.0 | 0 | 0.0 | 0 | 0.0 | 1 | 0.4 | 1 | 0.2 | 2 | 0.4 | 0 | 0.0 | 2 | 0.6 |
| | 115～120歳未満 | 0 | 0.0 | 0 | 0.0 | 0 | 0.0 | 0 | 0.0 | 0 | 0.0 | 0 | 0.0 | 0 | 0.0 | 0 | 0.0 | 0 | 0.0 |
| | 120歳以上 | 1 | 0.1 | 0 | 0.0 | 0 | 0.0 | 0 | 0.0 | 0 | 0.0 | 1 | 0.2 | 0 | 0.0 | 1 | 0.2 | 0 | 0.0 |

(25年)

第31表の2 平均赤血球容積（MCV）の平均値及び標準偏差—年齢階級別，人数，割合—男性・女性，20歳以上

(f1)

| | 総数 | | | 20～29歳 | | | 30～39歳 | | | 40～49歳 | | | 50～59歳 | | | 60～69歳 | | | 70歳以上 | | | (再掲) 65～74歳 | | | (再掲) 75歳以上 | | |
|----|-------|------|------|--------|------|------|--------|------|------|--------|------|------|--------|------|------|--------|------|------|-------|------|------|----------------|------|------|---------------|------|------|
| | 人数 | 平均値 | 標準偏差 | 人数 | 平均値 | 標準偏差 | 人数 | 平均値 | 標準偏差 | 人数 | 平均値 | 標準偏差 | 人数 | 平均値 | 標準偏差 | 人数 | 平均値 | 標準偏差 | 人数 | 平均値 | 標準偏差 | 人数 | 平均値 | 標準偏差 | 人数 | 平均値 | 標準偏差 |
| 男性 | 1,380 | 95.2 | 5.3 | 91 | 91.3 | 4.1 | 109 | 92.3 | 3.5 | 141 | 93.3 | 4.7 | 180 | 94.7 | 4.9 | 365 | 95.9 | 5.6 | 494 | 96.8 | 5.2 | 403 | 96.5 | 5.4 | 279 | 96.7 | 5.4 |
| 女性 | 1,909 | 92.8 | 6.0 | 105 | 90.6 | 5.1 | 216 | 90.9 | 6.2 | 284 | 89.6 | 8.0 | 272 | 92.7 | 5.7 | 489 | 94.0 | 5.0 | 543 | 94.8 | 4.6 | 502 | 94.4 | 4.7 | 312 | 94.9 | 5.0 |

(25年)

第 32 表の 1 平均赤血球血色素量（MCH）の区分－平均赤血球血色素量の区分，年齢階級別，人数，割合－男性・女性，20 歳以上

| | | 総 数 | | 20－29歳 | | 30－39歳 | | 40－49歳 | | 50－59歳 | | 60－69歳 | | 70歳以上 | | (再掲) 65－74歳 | | (再掲) 75歳以上 | |
|--------|---------|-------|-------|--------|-------|--------|-------|--------|-------|--------|-------|--------|-------|-------|-------|----------------|-------|---------------|-------|
| | | 人数 | % | 人数 | % | 人数 | % | 人数 | % | 人数 | % | 人数 | % | 人数 | % | 人数 | % | 人数 | % |
| 男 性 | 総 数 | 1,380 | 100.0 | 91 | 100.0 | 109 | 100.0 | 141 | 100.0 | 180 | 100.0 | 365 | 100.0 | 494 | 100.0 | 403 | 100.0 | 279 | 100.0 |
| | 20pg未満 | 1 | 0.1 | 0 | 0.0 | 0 | 0.0 | 0 | 0.0 | 0 | 0.0 | 1 | 0.3 | 0 | 0.0 | 1 | 0.2 | 0 | 0.0 |
| | 20－25未満 | 2 | 0.1 | 0 | 0.0 | 0 | 0.0 | 0 | 0.0 | 0 | 0.0 | 0 | 0.0 | 2 | 0.4 | 1 | 0.2 | 1 | 0.4 |
| | 25－27未満 | 20 | 1.4 | 0 | 0.0 | 2 | 1.8 | 2 | 1.4 | 1 | 0.6 | 5 | 1.4 | 10 | 2.0 | 3 | 0.7 | 8 | 2.9 |
| | 27－29未満 | 111 | 8.0 | 19 | 20.9 | 10 | 9.2 | 10 | 7.1 | 15 | 8.3 | 28 | 7.7 | 29 | 5.9 | 23 | 5.7 | 17 | 6.1 |
| | 29－31未満 | 569 | 41.2 | 52 | 57.1 | 68 | 62.4 | 74 | 52.5 | 70 | 38.9 | 138 | 37.8 | 167 | 33.8 | 154 | 38.2 | 89 | 31.9 |
| | 31－33未満 | 531 | 38.5 | 20 | 22.0 | 24 | 22.0 | 45 | 31.9 | 71 | 39.4 | 142 | 38.9 | 229 | 46.4 | 171 | 42.4 | 132 | 47.3 |
| | 33－35未満 | 118 | 8.6 | 0 | 0.0 | 5 | 4.6 | 8 | 5.7 | 23 | 12.8 | 40 | 11.0 | 42 | 8.5 | 37 | 9.2 | 22 | 7.9 |
| | 35－40未満 | 27 | 2.0 | 0 | 0.0 | 0 | 0.0 | 2 | 1.4 | 0 | 0.0 | 11 | 3.0 | 14 | 2.8 | 13 | 3.2 | 9 | 3.2 |
| | 40pg以上 | 1 | 0.1 | 0 | 0.0 | 0 | 0.0 | 0 | 0.0 | 0 | 0.0 | 0 | 0.0 | 1 | 0.2 | 0 | 0 | 1 | 0.4 |
| 女 性 | 総 数 | 1,909 | 100.0 | 105 | 100.0 | 216 | 100.0 | 284 | 100.0 | 272 | 100.0 | 489 | 100.0 | 543 | 100.0 | 502 | 100.0 | 312 | 100.0 |
| | 20pg未満 | 13 | 0.7 | 0 | 0 | 1 | 0.5 | 7 | 2.5 | 3 | 1.1 | 1 | 0.2 | 1 | 0.2 | 1 | 0.2 | 1 | 0.3 |
| | 20－25未満 | 72 | 3.8 | 3 | 2.9 | 14 | 6.5 | 39 | 13.7 | 6 | 2.2 | 5 | 1.0 | 5 | 0.9 | 4 | 0.8 | 5 | 1.6 |
| | 25－27未満 | 79 | 4.1 | 7 | 6.7 | 18 | 8.3 | 29 | 10.2 | 7 | 2.6 | 5 | 1.0 | 13 | 2.4 | 8 | 1.6 | 7 | 2.2 |
| | 27－29未満 | 365 | 19.1 | 35 | 33.3 | 49 | 22.7 | 51 | 18.0 | 57 | 21.0 | 94 | 19.2 | 79 | 14.5 | 83 | 16.5 | 50 | 16.0 |
| | 29－31未満 | 971 | 50.9 | 48 | 45.7 | 98 | 45.4 | 106 | 37.3 | 144 | 52.9 | 265 | 54.2 | 310 | 57.1 | 286 | 57.0 | 166 | 53.2 |
| | 31－33未満 | 371 | 19.4 | 12 | 11.4 | 32 | 14.8 | 47 | 16.5 | 46 | 16.9 | 109 | 22.3 | 125 | 23.0 | 112 | 22.3 | 75 | 24.0 |
| | 33－35未満 | 33 | 1.7 | 0 | 0.0 | 4 | 1.9 | 4 | 1.4 | 8 | 2.9 | 9 | 1.8 | 8 | 1.5 | 7 | 1.4 | 6 | 1.9 |
| | 35－40未満 | 4 | 0.2 | 0 | 0.0 | 0 | 0.0 | 1 | 0.4 | 1 | 0.4 | 0 | 0.0 | 2 | 0.4 | 0 | 0 | 2 | 0.6 |
| | 40pg以上 | 1 | 0.1 | 0 | 0.0 | 0 | 0.0 | 0 | 0.0 | 0 | 0.0 | 1 | 0.2 | 0 | 0.0 | 1 | 0.2 | 0 | 0.0 |

(25年)

第 32 表の 2 平均赤血球血色素量（MCH）の平均値及び標準偏差－年齢階級別，人数，割合－男性・女性，20 歳以上

(pg)

| | 総数 | | | 20－29歳 | | | 30－39歳 | | | 40－49歳 | | | 50－59歳 | | | 60－69歳 | | | 70歳以上 | | | (再掲) 65－74歳 | | | (再掲) 75歳以上 | | |
|----|-------|------|------|--------|------|------|--------|------|------|--------|------|------|--------|------|------|--------|------|------|-------|------|------|----------------|------|------|---------------|------|------|
| | 人数 | 平均値 | 標準偏差 | 人数 | 平均値 | 標準偏差 | 人数 | 平均値 | 標準偏差 | 人数 | 平均値 | 標準偏差 | 人数 | 平均値 | 標準偏差 | 人数 | 平均値 | 標準偏差 | 人数 | 平均値 | 標準偏差 | 人数 | 平均値 | 標準偏差 | 人数 | 平均値 | 標準偏差 |
| 男性 | 1,380 | 31.0 | 1.8 | 91 | 30.0 | 1.2 | 109 | 30.4 | 1.3 | 141 | 30.7 | 1.5 | 180 | 31.1 | 1.6 | 365 | 31.2 | 2.0 | 494 | 31.2 | 1.8 | 403 | 31.2 | 1.9 | 279 | 31.2 | 2.0 |
| 女性 | 1,909 | 29.5 | 2.3 | 105 | 28.9 | 1.8 | 216 | 29.0 | 2.5 | 284 | 28.3 | 3.4 | 272 | 29.6 | 2.1 | 489 | 30.0 | 1.6 | 543 | 30.1 | 1.6 | 502 | 30.0 | 1.6 | 312 | 30.1 | 1.8 |

(25年)

第33表の1 平均赤血球血色素濃度（MCHC）の区分—平均赤血球血色素濃度の区分，年齢階級別，人数，割合—男性・女性，20歳以上

| | | 総 数 | | 20～29歳 | | 30～39歳 | | 40～49歳 | | 50～59歳 | | 60～69歳 | | 70歳以上 | | (再掲) 65～74歳 | | (再掲) 75歳以上 | |
|--------|---------|-------|-------|--------|-------|--------|-------|--------|-------|--------|-------|--------|-------|-------|-------|----------------|-------|---------------|-------|
| | | 人数 | % | 人数 | % | 人数 | % | 人数 | % | 人数 | % | 人数 | % | 人数 | % | 人数 | % | 人数 | % |
| 男 性 | 総 数 | 1,380 | 100.0 | 91 | 100.0 | 109 | 100.0 | 141 | 100.0 | 180 | 100.0 | 365 | 100.0 | 494 | 100.0 | 403 | 100.0 | 279 | 100.0 |
| | 22%未満 | 0 | 0.0 | 0 | 0.0 | 0 | 0.0 | 0 | 0.0 | 0 | 0.0 | 0 | 0.0 | 0 | 0.0 | 0 | 0.0 | 0 | 0.0 |
| | 22-24未満 | 0 | 0.0 | 0 | 0.0 | 0 | 0.0 | 0 | 0.0 | 0 | 0.0 | 0 | 0.0 | 0 | 0.0 | 0 | 0.0 | 0 | 0.0 |
| | 24-26未満 | 0 | 0.0 | 0 | 0.0 | 0 | 0.0 | 0 | 0.0 | 0 | 0.0 | 0 | 0.0 | 0 | 0.0 | 0 | 0.0 | 0 | 0.0 |
| | 26-28未満 | 1 | 0.1 | 0 | 0.0 | 0 | 0.0 | 0 | 0.0 | 0 | 0.0 | 1 | 0.3 | 0 | 0.0 | 1 | 0.2 | 0 | 0.0 |
| | 28-30未満 | 28 | 2.0 | 1 | 1.1 | 0 | 0.0 | 1 | 0.7 | 1 | 0.6 | 7 | 1.9 | 18 | 3.6 | 9 | 2.2 | 11 | 3.9 |
| | 30-32未満 | 340 | 24.6 | 15 | 16.5 | 13 | 11.9 | 20 | 14.2 | 25 | 13.9 | 97 | 26.6 | 170 | 34.4 | 122 | 30.3 | 98 | 35.1 |
| | 32-34未満 | 896 | 64.9 | 62 | 68.1 | 77 | 70.6 | 105 | 74.5 | 133 | 73.9 | 233 | 63.8 | 286 | 57.9 | 250 | 62.0 | 158 | 56.6 |
| | 34%以上 | 115 | 8.3 | 13 | 14.3 | 19 | 17.4 | 15 | 10.6 | 21 | 11.7 | 27 | 7.4 | 20 | 4.0 | 21 | 5.2 | 12 | 4.3 |
| 女 性 | 総 数 | 1,909 | 100.0 | 105 | 100.0 | 216 | 100.0 | 284 | 100.0 | 272 | 100.0 | 489 | 100.0 | 543 | 100.0 | 502 | 100.0 | 312 | 100.0 |
| | 22%未満 | 0 | 0.0 | 0 | 0.0 | 0 | 0.0 | 0 | 0.0 | 0 | 0.0 | 0 | 0.0 | 0 | 0.0 | 0 | 0.0 | 0 | 0.0 |
| | 22-24未満 | 0 | 0.0 | 0 | 0.0 | 0 | 0.0 | 0 | 0.0 | 0 | 0.0 | 0 | 0.0 | 0 | 0.0 | 0 | 0.0 | 0 | 0.0 |
| | 24-26未満 | 3 | 0.2 | 0 | 0.0 | 1 | 0.5 | 2 | 0.7 | 0 | 0.0 | 0 | 0.0 | 0 | 0.0 | 0 | 0.0 | 0 | 0.0 |
| | 26-28未満 | 15 | 0.8 | 1 | 1.0 | 2 | 0.9 | 7 | 2.5 | 2 | 0.7 | 1 | 0.2 | 2 | 0.4 | 1 | 0.2 | 2 | 0.6 |
| | 28-30未満 | 95 | 5.0 | 1 | 1.0 | 15 | 6.9 | 30 | 10.6 | 8 | 2.9 | 16 | 3.3 | 25 | 4.6 | 20 | 4.0 | 16 | 5.1 |
| | 30-32未満 | 871 | 45.6 | 46 | 43.8 | 80 | 37.0 | 125 | 44.0 | 126 | 46.3 | 213 | 43.6 | 281 | 51.7 | 235 | 46.8 | 168 | 53.8 |
| | 32-34未満 | 897 | 47.0 | 56 | 53.3 | 113 | 52.3 | 113 | 39.8 | 132 | 48.5 | 254 | 51.9 | 229 | 42.2 | 241 | 48.0 | 123 | 39.4 |
| | 34%以上 | 28 | 1.5 | 1 | 1.0 | 5 | 2.3 | 7 | 2.5 | 4 | 1.5 | 5 | 1.0 | 6 | 1.1 | 5 | 1.0 | 3 | 1.0 |

(25年)

第33表の2 平均赤血球血色素濃度（MCHC）の平均値及び標準偏差—年齢階級別，人数，割合—男性・女性，20歳以上

(%)

| | 総数 | | | 20～29歳 | | | 30～39歳 | | | 40～49歳 | | | 50～59歳 | | | 60～69歳 | | | 70歳以上 | | | (再掲) 65～74歳 | | | (再掲) 75歳以上 | | |
|----|-------|------|------|--------|------|------|--------|------|------|--------|------|------|--------|------|------|--------|------|------|-------|------|------|----------------|------|------|---------------|------|------|
| | 人数 | 平均値 | 標準偏差 | 人数 | 平均値 | 標準偏差 | 人数 | 平均値 | 標準偏差 | 人数 | 平均値 | 標準偏差 | 人数 | 平均値 | 標準偏差 | 人数 | 平均値 | 標準偏差 | 人数 | 平均値 | 標準偏差 | 人数 | 平均値 | 標準偏差 | 人数 | 平均値 | 標準偏差 |
| 男性 | 1,380 | 32.5 | 1.1 | 91 | 32.9 | 1.0 | 109 | 32.9 | 1.0 | 141 | 32.9 | 1.0 | 180 | 32.9 | 1.0 | 365 | 32.5 | 1.2 | 494 | 32.2 | 1.1 | 403 | 32.3 | 1.1 | 279 | 32.2 | 1.1 |
| 女性 | 1,909 | 31.8 | 1.2 | 105 | 31.9 | 1.0 | 216 | 31.9 | 1.3 | 284 | 31.5 | 1.6 | 272 | 32.0 | 1.1 | 489 | 31.9 | 1.0 | 543 | 31.7 | 1.0 | 502 | 31.8 | 1.0 | 312 | 31.7 | 1.1 |

(25年)

第 34 表の 1 血清総たんぱく質値の分布－血清総たんぱく質値の区分，年齢階級別，人数，割合－男性・女性，20 歳以上

| | | 総 数 | | 20－29歳 | | 30－39歳 | | 40－49歳 | | 50－59歳 | | 60－69歳 | | 70歳以上 | | (再掲) 65－74歳 | | (再掲) 75－79歳 | | (再掲) 80歳以上 | |
|--------|-----------|-------|-------|--------|-------|--------|-------|--------|-------|--------|-------|--------|-------|-------|-------|----------------|-------|----------------|-------|---------------|-------|
| | | 人数 | % | 人数 | % | 人数 | % | 人数 | % | 人数 | % | 人数 | % | 人数 | % | 人数 | % | 人数 | % | 人数 | % |
| 男 性 | 総 数 | 1,382 | 100.0 | 91 | 100.0 | 109 | 100.0 | 141 | 100.0 | 180 | 100.0 | 365 | 100.0 | 496 | 100.0 | 404 | 100.0 | 163 | 100.0 | 117 | 100.0 |
| | 6.0g/dL未満 | 0 | 0.0 | 0 | 0.0 | 0 | 0.0 | 0 | 0.0 | 0 | 0.0 | 0 | 0.0 | 0 | 0.0 | 0 | 0.0 | 0 | 0.0 | 0 | 0.0 |
| | 6.0－6.4 | 8 | 0.6 | 0 | 0.0 | 0 | 0.0 | 1 | 0.7 | 1 | 0.6 | 4 | 1.1 | 2 | 0.4 | 2 | 0.5 | 2 | 1.2 | 0 | 0.0 |
| | 6.5－6.9 | 179 | 13.0 | 7 | 7.7 | 12 | 11.0 | 14 | 9.9 | 24 | 13.3 | 48 | 13.2 | 74 | 14.9 | 56 | 13.9 | 29 | 17.8 | 19 | 16.2 |
| | 7.0－7.4 | 630 | 45.6 | 30 | 33.0 | 46 | 42.2 | 56 | 39.7 | 87 | 48.3 | 175 | 47.9 | 236 | 47.6 | 183 | 45.3 | 82 | 50.3 | 55 | 47.0 |
| | 7.5－7.9 | 464 | 33.6 | 44 | 48.4 | 40 | 36.7 | 63 | 44.7 | 62 | 34.4 | 114 | 31.2 | 141 | 28.4 | 127 | 31.4 | 37 | 22.7 | 34 | 29.1 |
| | 8.0－8.4 | 91 | 6.6 | 9 | 9.9 | 10 | 9.2 | 7 | 5.0 | 4 | 2.2 | 23 | 6.3 | 38 | 7.7 | 35 | 8.7 | 11 | 6.7 | 7 | 6.0 |
| | 8.5g/dL以上 | 10 | 0.7 | 1 | 1.1 | 1 | 0.9 | 0 | 0.0 | 2 | 1.1 | 1 | 0.3 | 5 | 1.0 | 1 | 0.2 | 2 | 1.2 | 2 | 1.7 |
| 女 性 | 総 数 | 1,918 | 100.0 | 106 | 100.0 | 218 | 100.0 | 283 | 100.0 | 272 | 100.0 | 490 | 100.0 | 549 | 100.0 | 508 | 100.0 | 175 | 100.0 | 138 | 100.0 |
| | 6.0g/dL未満 | 1 | 0.1 | 0 | 0.0 | 1 | 0.5 | 0 | 0.0 | 0 | 0.0 | 0 | 0.0 | 0 | 0.0 | 0 | 0.0 | 0 | 0.0 | 0 | 0.0 |
| | 6.0－6.4 | 22 | 1.1 | 2 | 1.9 | 2 | 0.9 | 0 | 0.0 | 3 | 1.1 | 1 | 0.2 | 14 | 2.6 | 6 | 1.2 | 4 | 2.3 | 4 | 2.9 |
| | 6.5－6.9 | 218 | 11.4 | 4 | 3.8 | 23 | 10.6 | 36 | 12.7 | 21 | 7.7 | 57 | 11.6 | 77 | 14.0 | 67 | 13.2 | 23 | 13.1 | 22 | 15.9 |
| | 7.0－7.4 | 801 | 41.8 | 33 | 31.1 | 81 | 37.2 | 141 | 49.8 | 123 | 45.2 | 202 | 41.2 | 221 | 40.3 | 210 | 41.3 | 70 | 40.0 | 52 | 37.7 |
| | 7.5－7.9 | 702 | 36.6 | 57 | 53.8 | 87 | 39.9 | 92 | 32.5 | 99 | 36.4 | 182 | 37.1 | 185 | 33.7 | 178 | 35.0 | 59 | 33.7 | 47 | 34.1 |
| | 8.0－8.4 | 157 | 8.2 | 10 | 9.4 | 21 | 9.6 | 11 | 3.9 | 25 | 9.2 | 42 | 8.6 | 48 | 8.7 | 42 | 8.3 | 18 | 10.3 | 12 | 8.7 |
| | 8.5g/dL以上 | 17 | 0.9 | 0 | 0.0 | 3 | 1.4 | 3 | 1.1 | 1 | 0.4 | 6 | 1.2 | 4 | 0.7 | 5 | 1.0 | 1 | 0.6 | 1 | 0.7 |

(25年)

第 34 表の 2 血清総たんぱく質値の平均値及び標準偏差－年齢階級別，人数，割合－男性・女性，20 歳以上

(g/dL)

| | 総数 | | | 20－29歳 | | | 30－39歳 | | | 40－49歳 | | | 50－59歳 | | | 60－69歳 | | | 70歳以上 | | | (再掲) 65－74歳 | | | (再掲) 75－79歳 | | | (再掲) 80歳以上 | | |
|----|-------|-----|------|--------|-----|------|--------|-----|------|--------|-----|------|--------|-----|------|--------|-----|------|-------|-----|------|----------------|-----|------|----------------|-----|------|---------------|-----|------|
| | 人数 | 平均値 | 標準偏差 | 人数 | 平均値 | 標準偏差 | 人数 | 平均値 | 標準偏差 | 人数 | 平均値 | 標準偏差 | 人数 | 平均値 | 標準偏差 | 人数 | 平均値 | 標準偏差 | 人数 | 平均値 | 標準偏差 | 人数 | 平均値 | 標準偏差 | 人数 | 平均値 | 標準偏差 | 人数 | 平均値 | 標準偏差 |
| 男性 | 1,382 | 7.4 | 0.4 | 91 | 7.5 | 0.4 | 109 | 7.5 | 0.4 | 141 | 7.4 | 0.3 | 180 | 7.3 | 0.4 | 365 | 7.3 | 0.4 | 496 | 7.4 | 0.4 | 404 | 7.4 | 0.4 | 163 | 7.3 | 0.4 | 117 | 7.3 | 0.4 |
| 女性 | 1,918 | 7.4 | 0.4 | 106 | 7.5 | 0.4 | 218 | 7.4 | 0.4 | 283 | 7.4 | 0.4 | 272 | 7.4 | 0.4 | 490 | 7.4 | 0.4 | 549 | 7.4 | 0.4 | 508 | 7.4 | 0.4 | 175 | 7.4 | 0.4 | 138 | 7.3 | 0.5 |

(25年)

第35表の1 血清アルブミン値の分布－血清アルブミン値の区分，年齢階級別，人数，割合－
男性・女性，20歳以上

| | | 総 数 | | 20－29歳 | | 30－39歳 | | 40－49歳 | | 50－59歳 | | 60－69歳 | | 70歳以上 | | (再掲) 65－74歳 | | (再掲) 75－79歳 | | (再掲) 80歳以上 | |
|--------|-----------|-------|-------|--------|-------|--------|-------|--------|-------|--------|-------|--------|-------|-------|-------|----------------|-------|----------------|-------|---------------|-------|
| | | 人数 | % | 人数 | % | 人数 | % | 人数 | % | 人数 | % | 人数 | % | 人数 | % | 人数 | % | 人数 | % | 人数 | % |
| 男 性 | 総 数 | 1,382 | 100.0 | 91 | 100.0 | 109 | 100.0 | 141 | 100.0 | 180 | 100.0 | 365 | 100.0 | 496 | 100.0 | 404 | 100.0 | 163 | 100.0 | 117 | 100.0 |
| | 3.0g/dL未満 | 0 | 0 | 0 | 0.0 | 0 | 0.0 | 0 | 0.0 | 0 | 0.0 | 0 | 0 | 0 | 0.0 | 0 | 0.0 | 0 | 0.0 | 0 | 0.0 |
| | 3.0－3.1 | 1 | 0.1 | 0 | 0.0 | 0 | 0.0 | 0 | 0.0 | 0 | 0.0 | 0 | 0.0 | 1 | 0.2 | 0 | 0.0 | 1 | 0.6 | 0 | 0.0 |
| | 3.2－3.3 | 0 | 0 | 0 | 0.0 | 0 | 0.0 | 0 | 0.0 | 0 | 0.0 | 0 | 0 | 0 | 0.0 | 0 | 0 | 0 | 0.0 | 0 | 0.0 |
| | 3.4－3.5 | 4 | 0.3 | 0 | 0.0 | 0 | 0.0 | 0 | 0.0 | 0 | 0.0 | 1 | 0.3 | 3 | 0.6 | 1 | 0.2 | 1 | 0.6 | 2 | 1.7 |
| | 3.6－3.7 | 10 | 0.7 | 0 | 0.0 | 0 | 0.0 | 0 | 0 | 3 | 1.7 | 4 | 1.1 | 3 | 0.6 | 2 | 0.5 | 3 | 1.8 | 0 | 0 |
| | 3.8－3.9 | 48 | 3.5 | 0 | 0.0 | 0 | 0.0 | 1 | 0.7 | 3 | 1.7 | 7 | 1.9 | 37 | 7.5 | 16 | 4.0 | 12 | 7.4 | 13 | 11.1 |
| | 4.0－4.1 | 115 | 8.3 | 0 | 0.0 | 0 | 0.0 | 0 | 0 | 6 | 3.3 | 34 | 9.3 | 75 | 15.1 | 46 | 11.4 | 30 | 18.4 | 23 | 19.7 |
| | 4.2－4.3 | 250 | 18.1 | 3 | 3.3 | 5 | 4.6 | 12 | 8.5 | 16 | 8.9 | 66 | 18.1 | 148 | 29.8 | 97 | 24.0 | 48 | 29.4 | 39 | 33.3 |
| | 4.4－4.5 | 295 | 21.3 | 7 | 7.7 | 10 | 9.2 | 20 | 14.2 | 38 | 21.1 | 104 | 28.5 | 116 | 23.4 | 107 | 26.5 | 33 | 20.2 | 21 | 17.9 |
| | 4.6－4.7 | 301 | 21.8 | 11 | 12.1 | 32 | 29.4 | 37 | 26.2 | 60 | 33.3 | 94 | 25.8 | 67 | 13.5 | 92 | 22.8 | 19 | 11.7 | 11 | 9.4 |
| | 4.8－4.9 | 215 | 15.6 | 27 | 29.7 | 31 | 28.4 | 47 | 33.3 | 36 | 20.0 | 42 | 11.5 | 32 | 6.5 | 32 | 7.9 | 10 | 6.1 | 6 | 5.1 |
| | 5.0－5.1 | 96 | 6.9 | 22 | 24.2 | 22 | 20.2 | 16 | 11.3 | 14 | 7.8 | 12 | 3.3 | 10 | 2.0 | 8 | 2.0 | 4 | 2.5 | 2 | 1.7 |
| | 5.2g/dL以上 | 47 | 3.4 | 21 | 23.1 | 9 | 8.3 | 8 | 5.7 | 4 | 2.2 | 1 | 0.3 | 4 | 0.8 | 3 | 0.7 | 2 | 1.2 | 0 | 0.0 |
| | (再掲)3.5以下 | 5 | 0.4 | 0 | 0 | 0 | 0 | 0 | 0.0 | 0 | 0.0 | 1 | 0.3 | 4 | 0.8 | 1 | 0.2 | 2 | 1.2 | 2 | 1.7 |
| 女 性 | 総 数 | 1,918 | 100.0 | 106 | 100.0 | 218 | 100.0 | 283 | 100.0 | 272 | 100.0 | 490 | 100.0 | 549 | 100.0 | 508 | 100.0 | 175 | 100.0 | 138 | 100.0 |
| | 3.0g/dL未満 | 1 | 0.1 | 0 | 0.0 | 0 | 0.0 | 0 | 0.0 | 0 | 0.0 | 0 | 0.0 | 1 | 0.2 | 1 | 0.2 | 0 | 0.0 | 0 | 0.0 |
| | 3.0－3.1 | 1 | 0.1 | 0 | 0.0 | 1 | 0.5 | 0 | 0.0 | 0 | 0.0 | 0 | 0.0 | 0 | 0.0 | 0 | 0.0 | 0 | 0.0 | 0 | 0.0 |
| | 3.2－3.3 | 7 | 0.4 | 2 | 1.9 | 3 | 1.4 | 0 | 0.0 | 0 | 0.0 | 0 | 0 | 2 | 0.4 | 0 | 0.0 | 1 | 0.6 | 1 | 0.7 |
| | 3.4－3.5 | 3 | 0.2 | 0 | 0.0 | 0 | 0 | 0 | 0.0 | 0 | 0 | 2 | 0.4 | 1 | 0.2 | 0 | 0.0 | 0 | 0 | 1 | 0.7 |
| | 3.6－3.7 | 12 | 0.6 | 1 | 0.9 | 1 | 0.5 | 0 | 0 | 1 | 0.4 | 2 | 0.4 | 7 | 1.3 | 3 | 0.6 | 3 | 1.7 | 3 | 2.2 |
| | 3.8－3.9 | 55 | 2.9 | 1 | 0.9 | 0 | 0 | 2 | 0.7 | 4 | 1.5 | 8 | 1.6 | 40 | 7.3 | 21 | 4.1 | 11 | 6.3 | 13 | 9.4 |
| | 4.0－4.1 | 143 | 7.5 | 1 | 0.9 | 12 | 5.5 | 16 | 5.7 | 7 | 2.6 | 37 | 7.6 | 70 | 12.8 | 47 | 9.3 | 23 | 13.1 | 26 | 18.8 |
| | 4.2－4.3 | 381 | 19.9 | 7 | 6.6 | 32 | 14.7 | 63 | 22.3 | 47 | 17.3 | 97 | 19.8 | 135 | 24.6 | 105 | 20.7 | 44 | 25.1 | 40 | 29.0 |
| | 4.4－4.5 | 561 | 29.2 | 21 | 19.8 | 61 | 28.0 | 106 | 37.5 | 88 | 32.4 | 147 | 30.0 | 138 | 25.1 | 157 | 30.9 | 42 | 24.0 | 28 | 20.3 |
| | 4.6－4.7 | 429 | 22.4 | 27 | 25.5 | 52 | 23.9 | 62 | 21.9 | 67 | 24.6 | 113 | 23.1 | 108 | 19.7 | 112 | 22.0 | 39 | 22.3 | 15 | 10.9 |
| | 4.8－4.9 | 242 | 12.6 | 30 | 28.3 | 42 | 19.3 | 23 | 8.1 | 42 | 15.4 | 65 | 13.3 | 40 | 7.3 | 51 | 10 | 9 | 5.1 | 10 | 7.2 |
| | 5.0－5.1 | 73 | 3.8 | 12 | 11.3 | 13 | 6.0 | 10 | 3.5 | 14 | 5.1 | 17 | 3.5 | 7 | 1.3 | 11 | 2.2 | 3 | 1.7 | 1 | 0.7 |
| | 5.2g/dL以上 | 10 | 0.5 | 4 | 3.8 | 1 | 0.5 | 1 | 0.4 | 2 | 0.7 | 2 | 0.4 | 0 | 0.0 | 0 | 0.0 | 0 | 0.0 | 0 | 0.0 |
| | (再掲)3.5以下 | 12 | 0.6 | 2 | 1.9 | 4 | 1.8 | 0 | 0.0 | 0 | 0 | 2 | 0.4 | 4 | 0.7 | 1 | 0.2 | 1 | 0.6 | 2 | 1.4 |

(25年)

第35表の2 血清アルブミン値の平均値及び標準偏差－年齢階級別，人数，割合－男性・女性，
20歳以上

(g/dL)

| | 総数 | | | 20－29歳 | | | 30－39歳 | | | 40－49歳 | | | 50－59歳 | | | 60－69歳 | | | 70歳以上 | | | (再掲) 65－74歳 | | | (再掲) 75－79歳 | | | (再掲) 80歳以上 | | |
|----|-------|-----|------|--------|-----|------|--------|-----|------|--------|-----|------|--------|-----|------|--------|-----|------|-------|-----|------|----------------|-----|------|----------------|-----|------|---------------|-----|------|
| | 人数 | 平均値 | 標準偏差 | 人数 | 平均値 | 標準偏差 | 人数 | 平均値 | 標準偏差 | 人数 | 平均値 | 標準偏差 | 人数 | 平均値 | 標準偏差 | 人数 | 平均値 | 標準偏差 | 人数 | 平均値 | 標準偏差 | 人数 | 平均値 | 標準偏差 | 人数 | 平均値 | 標準偏差 | 人数 | 平均値 | 標準偏差 |
| 男性 | 1,382 | 4.5 | 0.3 | 91 | 4.9 | 0.3 | 109 | 4.8 | 0.3 | 141 | 4.7 | 0.3 | 180 | 4.6 | 0.3 | 365 | 4.5 | 0.3 | 496 | 4.3 | 0.3 | 404 | 4.4 | 0.3 | 163 | 4.3 | 0.3 | 117 | 4.3 | 0.3 |
| 女性 | 1,918 | 4.5 | 0.3 | 106 | 4.7 | 0.4 | 218 | 4.5 | 0.3 | 283 | 4.5 | 0.2 | 272 | 4.5 | 0.3 | 490 | 4.5 | 0.3 | 549 | 4.4 | 0.3 | 508 | 4.4 | 0.3 | 175 | 4.4 | 0.3 | 138 | 4.3 | 0.3 |

(25年)

第 36 表の 1 ヘモグロビン A1c (NGSP) の分布－ヘモグロビン A1c (NGSP) の区分, 年齢階級別,

| | | 総 数 | | 20-29歳 | | 30-39歳 | | 40-49歳 | | 50-59歳 | | 60-69歳 | | 70歳以上 | | (再掲) 65-74歳 | | (再掲) 75歳以上 | |
|--------|---------|-------|-------|--------|-------|--------|-------|--------|-------|--------|-------|--------|-------|-------|-------|----------------|-------|---------------|-------|
| | | 人数 | % | 人数 | % | 人数 | % | 人数 | % | 人数 | % | 人数 | % | 人数 | % | 人数 | % | 人数 | % |
| 総 数 | 総 数 | 3,290 | 100.0 | 196 | 100.0 | 325 | 100.0 | 425 | 100.0 | 452 | 100.0 | 854 | 100.0 | 1,038 | 100.0 | 906 | 100.0 | 591 | 100.0 |
| | 4.2%以下 | 0 | 0.0 | 0 | 0.0 | 0 | 0.0 | 0 | 0.0 | 0 | 0.0 | 0 | 0.0 | 0 | 0.0 | 0 | 0.0 | 0 | 0.0 |
| | 4.3-4.4 | 3 | 0.1 | 1 | 0.5 | 1 | 0.3 | 0 | 0.0 | 0 | 0.0 | 1 | 0.1 | 0 | 0.0 | 0 | 0.0 | 0 | 0.0 |
| | 4.5-4.6 | 6 | 0.2 | 0 | 0.0 | 2 | 0.6 | 0 | 0.0 | 2 | 0.4 | 1 | 0.1 | 1 | 0.1 | 1 | 0.1 | 0 | 0.0 |
| | 4.7-4.8 | 54 | 1.6 | 15 | 7.7 | 16 | 4.9 | 6 | 1.4 | 7 | 1.5 | 8 | 0.9 | 2 | 0.2 | 5 | 0.6 | 1 | 0.2 |
| | 4.9-5.0 | 182 | 5.5 | 40 | 20.4 | 45 | 13.8 | 40 | 9.4 | 19 | 4.2 | 17 | 2.0 | 21 | 2.0 | 21 | 2.3 | 10 | 1.7 |
| | 5.1-5.2 | 410 | 12.5 | 61 | 31.1 | 98 | 30.2 | 79 | 18.6 | 42 | 9.3 | 69 | 8.1 | 61 | 5.9 | 64 | 7.1 | 30 | 5.1 |
| | 5.3 | 306 | 9.3 | 30 | 15.3 | 36 | 11.1 | 58 | 13.6 | 49 | 10.8 | 64 | 7.5 | 69 | 6.6 | 59 | 6.5 | 41 | 6.9 |
| | 5.4 | 334 | 10.2 | 13 | 6.6 | 43 | 13.2 | 61 | 14.4 | 67 | 14.8 | 69 | 8.1 | 81 | 7.8 | 68 | 7.5 | 45 | 7.6 |
| | 5.5 | 332 | 10.1 | 15 | 7.7 | 30 | 9.2 | 45 | 10.6 | 59 | 13.1 | 90 | 10.5 | 93 | 9.0 | 83 | 9.2 | 55 | 9.3 |
| | 5.6 | 331 | 10.1 | 11 | 5.6 | 15 | 4.6 | 50 | 11.8 | 59 | 13.1 | 90 | 10.5 | 106 | 10.2 | 98 | 10.8 | 57 | 9.6 |
| | 5.7 | 269 | 8.2 | 5 | 2.6 | 20 | 6.2 | 20 | 4.7 | 46 | 10.2 | 78 | 9.1 | 100 | 9.6 | 79 | 8.7 | 61 | 10.3 |
| | 5.8 | 219 | 6.7 | 4 | 2.0 | 6 | 1.8 | 27 | 6.4 | 24 | 5.3 | 77 | 9.0 | 81 | 7.8 | 73 | 8.1 | 48 | 8.1 |
| | 5.9 | 168 | 5.1 | 1 | 0.5 | 2 | 0.6 | 13 | 3.1 | 17 | 3.8 | 64 | 7.5 | 71 | 6.8 | 68 | 7.5 | 41 | 6.9 |
| | 6.0 | 132 | 4.0 | 0 | 0.0 | 3 | 0.9 | 7 | 1.6 | 17 | 3.8 | 39 | 4.6 | 66 | 6.4 | 50 | 5.5 | 41 | 6.9 |
| | 6.1 | 85 | 2.6 | 0 | 0.0 | 2 | 0.6 | 2 | 0.5 | 7 | 1.5 | 29 | 3.4 | 45 | 4.3 | 36 | 4.0 | 27 | 4.6 |
| | 6.2 | 72 | 2.2 | 0 | 0.0 | 1 | 0.3 | 4 | 0.9 | 6 | 1.3 | 25 | 2.9 | 36 | 3.5 | 31 | 3.4 | 19 | 3.2 |
| | 6.3 | 47 | 1.4 | 0 | 0.0 | 0 | 0.0 | 2 | 0.5 | 2 | 0.4 | 18 | 2.1 | 25 | 2.4 | 22 | 2.4 | 14 | 2.4 |
| | 6.4 | 53 | 1.6 | 0 | 0.0 | 0 | 0.0 | 2 | 0.5 | 3 | 0.7 | 16 | 1.9 | 32 | 3.1 | 21 | 2.3 | 19 | 3.2 |
| | 6.5 | 35 | 1.1 | 0 | 0.0 | 2 | 0.6 | 1 | 0.2 | 2 | 0.4 | 8 | 0.9 | 22 | 2.1 | 17 | 1.9 | 13 | 2.2 |
| | 6.6-6.7 | 58 | 1.8 | 0 | 0.0 | 0 | 0.0 | 2 | 0.5 | 3 | 0.7 | 19 | 2.2 | 34 | 3.3 | 28 | 3.1 | 18 | 3.0 |
| | 6.8-6.9 | 40 | 1.2 | 0 | 0.0 | 0 | 0.0 | 1 | 0.2 | 0 | 0.0 | 12 | 1.4 | 27 | 2.6 | 22 | 2.4 | 13 | 2.2 |
| | 7.0-7.1 | 36 | 1.1 | 0 | 0.0 | 1 | 0.3 | 1 | 0.2 | 4 | 0.9 | 12 | 1.4 | 18 | 1.7 | 18 | 2.0 | 7 | 1.2 |
| | 7.2-7.3 | 22 | 0.7 | 0 | 0.0 | 0 | 0.0 | 0 | 0.0 | 3 | 0.7 | 11 | 1.3 | 8 | 0.8 | 9 | 1.0 | 6 | 1.0 |
| | 7.4-7.5 | 23 | 0.7 | 0 | 0.0 | 0 | 0.0 | 0 | 0.0 | 0 | 0.0 | 10 | 1.2 | 13 | 1.3 | 10 | 1.1 | 8 | 1.4 |
| | 7.6-7.7 | 16 | 0.5 | 0 | 0.0 | 0 | 0.0 | 2 | 0.5 | 2 | 0.4 | 7 | 0.8 | 5 | 0.5 | 7 | 0.8 | 4 | 0.7 |
| | 7.8-7.9 | 9 | 0.3 | 0 | 0.0 | 0 | 0.0 | 0 | 0.0 | 1 | 0.2 | 2 | 0.2 | 6 | 0.6 | 2 | 0.2 | 5 | 0.8 |
| | 8.0-8.1 | 6 | 0.2 | 0 | 0.0 | 0 | 0.0 | 0 | 0.0 | 1 | 0.2 | 3 | 0.4 | 2 | 0.2 | 3 | 0.3 | 1 | 0.2 |
| | 8.2-8.3 | 6 | 0.2 | 0 | 0.0 | 0 | 0.0 | 0 | 0.0 | 3 | 0.7 | 1 | 0.1 | 2 | 0.2 | 2 | 0.2 | 1 | 0.2 |
| | 8.4-8.5 | 8 | 0.2 | 0 | 0.0 | 1 | 0.3 | 1 | 0.2 | 1 | 0.2 | 4 | 0.5 | 1 | 0.1 | 1 | 0.1 | 1 | 0.2 |
| | 8.6-8.7 | 3 | 0.1 | 0 | 0.0 | 0 | 0.0 | 0 | 0.0 | 0 | 0.0 | 1 | 0.1 | 2 | 0.2 | 0 | 0.0 | 2 | 0.3 |
| | 8.8-8.9 | 3 | 0.1 | 0 | 0.0 | 1 | 0.3 | 1 | 0.2 | 0 | 0.0 | 0 | 0.0 | 1 | 0.1 | 1 | 0.1 | 0 | 0.0 |
| | 9.0-9.1 | 1 | 0.0 | 0 | 0.0 | 0 | 0.0 | 0 | 0.0 | 0 | 0.0 | 1 | 0.1 | 0 | 0.0 | 1 | 0.1 | 0 | 0.0 |
| | 9.2-9.3 | 1 | 0.0 | 0 | 0.0 | 0 | 0.0 | 0 | 0.0 | 1 | 0.2 | 0 | 0.0 | 0 | 0.0 | 0 | 0.0 | 0 | 0.0 |
| | 9.4%以上 | 20 | 0.6 | 0 | 0.0 | 0 | 0.0 | 0 | 0.0 | 5 | 1.1 | 8 | 0.9 | 7 | 0.7 | 6 | 0.7 | 3 | 0.5 |
| 男 性 | 総 数 | 1,380 | 100.0 | 91 | 100.0 | 109 | 100.0 | 141 | 100.0 | 180 | 100.0 | 365 | 100.0 | 494 | 100.0 | 403 | 100.0 | 279 | 100.0 |
| | 4.2%以下 | 0 | 0.0 | 0 | 0.0 | 0 | 0.0 | 0 | 0.0 | 0 | 0.0 | 0 | 0.0 | 0 | 0.0 | 0 | 0.0 | 0 | 0.0 |
| | 4.3-4.4 | 1 | 0.1 | 0 | 0.0 | 0 | 0.0 | 0 | 0.0 | 0 | 0.0 | 1 | 0.3 | 0 | 0.0 | 0 | 0.0 | 0 | 0.0 |
| | 4.5-4.6 | 4 | 0.3 | 0 | 0.0 | 1 | 0.9 | 0 | 0.0 | 2 | 1.1 | 0 | 0.0 | 1 | 0.2 | 1 | 0.2 | 0 | 0.0 |
| | 4.7-4.8 | 27 | 2.0 | 9 | 9.9 | 8 | 7.3 | 0 | 0.0 | 5 | 2.8 | 3 | 0.8 | 2 | 0.4 | 2 | 0.5 | 1 | 0.4 |
| | 4.9-5.0 | 83 | 6.0 | 21 | 23.1 | 17 | 15.6 | 18 | 12.8 | 9 | 5.0 | 11 | 3.0 | 7 | 1.4 | 11 | 2.7 | 1 | 0.4 |
| | 5.1-5.2 | 184 | 13.3 | 29 | 31.9 | 39 | 35.8 | 29 | 20.6 | 18 | 10.0 | 36 | 9.9 | 33 | 6.7 | 33 | 8.2 | 18 | 6.5 |
| | 5.3 | 118 | 8.6 | 12 | 13.2 | 8 | 7.3 | 22 | 15.6 | 13 | 7.2 | 31 | 8.5 | 32 | 6.5 | 31 | 7.7 | 19 | 6.8 |
| | 5.4 | 118 | 8.6 | 6 | 6.6 | 10 | 9.2 | 14 | 9.9 | 34 | 18.9 | 22 | 6.0 | 32 | 6.5 | 25 | 6.2 | 16 | 5.7 |
| | 5.5 | 134 | 9.7 | 5 | 5.5 | 11 | 10.1 | 14 | 9.9 | 24 | 13.3 | 38 | 10.4 | 42 | 8.5 | 35 | 8.7 | 26 | 9.3 |
| | 5.6 | 132 | 9.6 | 7 | 7.7 | 2 | 1.8 | 21 | 14.9 | 19 | 10.6 | 32 | 8.8 | 51 | 10.3 | 46 | 11.4 | 26 | 9.3 |
| | 5.7 | 104 | 7.5 | 1 | 1.1 | 7 | 6.4 | 7 | 5.0 | 14 | 7.8 | 33 | 9.0 | 42 | 8.5 | 29 | 7.2 | 26 | 9.3 |
| | 5.8 | 74 | 5.4 | 1 | 1.1 | 2 | 1.8 | 5 | 3.5 | 6 | 3.3 | 25 | 6.8 | 35 | 7.1 | 29 | 7.2 | 19 | 6.8 |
| | 5.9 | 69 | 5.0 | 0 | 0.0 | 1 | 0.9 | 2 | 1.4 | 6 | 3.3 | 23 | 6.3 | 37 | 7.5 | 27 | 6.7 | 18 | 6.5 |
| | 6.0 | 52 | 3.8 | 0 | 0.0 | 1 | 0.9 | 1 | 0.7 | 9 | 5.0 | 14 | 3.8 | 27 | 5.5 | 17 | 4.2 | 19 | 6.8 |
| | 6.1 | 37 | 2.7 | 0 | 0.0 | 0 | 0.0 | 0 | 0.0 | 1 | 0.6 | 13 | 3.6 | 23 | 4.7 | 16 | 4.0 | 16 | 5.7 |
| | 6.2 | 31 | 2.2 | 0 | 0.0 | 0 | 0.0 | 1 | 0.7 | 4 | 2.2 | 11 | 3.0 | 15 | 3.0 | 11 | 2.7 | 10 | 3.6 |
| | 6.3 | 24 | 1.7 | 0 | 0.0 | 0 | 0.0 | 0 | 0.0 | 2 | 1.1 | 9 | 2.5 | 13 | 2.6 | 6 | 1.5 | 11 | 3.9 |
| | 6.4 | 30 | 2.2 | 0 | 0.0 | 0 | 0.0 | 0 | 0.0 | 0 | 0.0 | 9 | 2.5 | 21 | 4.3 | 11 | 2.7 | 13 | 4.7 |
| | 6.5 | 15 | 1.1 | 0 | 0.0 | 1 | 0.9 | 0 | 0.0 | 1 | 0.6 | 4 | 1.1 | 9 | 1.8 | 7 | 1.7 | 6 | 2.2 |
| | 6.6-6.7 | 37 | 2.7 | 0 | 0.0 | 0 | 0.0 | 2 | 1.4 | 1 | 0.6 | 11 | 3.0 | 23 | 4.7 | 19 | 4.7 | 11 | 3.9 |
| | 6.8-6.9 | 24 | 1.7 | 0 | 0.0 | 0 | 0.0 | 1 | 0.7 | 0 | 0.0 | 6 | 1.6 | 17 | 3.4 | 14 | 3.5 | 7 | 2.5 |
| | 7.0-7.1 | 20 | 1.4 | 0 | 0.0 | 0 | 0.0 | 1 | 0.7 | 1 | 0.6 | 7 | 1.9 | 11 | 2.2 | 12 | 3.0 | 4 | 1.4 |
| | 7.2-7.3 | 10 | 0.7 | 0 | 0.0 | 0 | 0.0 | 0 | 0.0 | 2 | 1.1 | 4 | 1.1 | 4 | 0.8 | 5 | 1.2 | 2 | 0.7 |
| | 7.4-7.5 | 10 | 0.7 | 0 | 0.0 | 0 | 0.0 | 0 | 0.0 | 0 | 0.0 | 5 | 1.4 | 5 | 1.0 | 4 | 1.0 | 3 | 1.1 |
| | 7.6-7.7 | 11 | 0.8 | 0 | 0.0 | 0 | 0.0 | 2 | 1.4 | 2 | 1.1 | 4 | 1.1 | 3 | 0.6 | 4 | 1.0 | 2 | 0.7 |
| | 7.8-7.9 | 3 | 0.2 | 0 | 0.0 | 0 | 0.0 | 0 | 0.0 | 0 | 0.0 | 2 | 0.5 | 1 | 0.2 | 2 | 0.5 | 0 | 0.0 |
| | 8.0-8.1 | 3 | 0.2 | 0 | 0.0 | 0 | 0.0 | 0 | 0.0 | 0 | 0.0 | 1 | 0.3 | 2 | 0.4 | 2 | 0.5 | 1 | 0.4 |
| | 8.2-8.3 | 4 | 0.3 | 0 | 0.0 | 0 | 0.0 | 0 | 0.0 | 2 | 1.1 | 1 | 0.3 | 1 | 0.2 | 1 | 0.2 | 1 | 0.4 |
| | 8.4-8.5 | 4 | 0.3 | 0 | 0.0 | 0 | 0.0 | 1 | 0.7 | 1 | 0.6 | 1 | 0.3 | 1 | 0.2 | 0 | 0.0 | 1 | 0.4 |
| | 8.6-8.7 | 2 | 0.1 | 0 | 0.0 | 0 | 0.0 | 0 | 0.0 | 0 | 0.0 | 1 | 0.3 | 1 | 0.2 | 0 | 0.0 | 1 | 0.4 |
| | 8.8-8.9 | 1 | 0.1 | 0 | 0.0 | 1 | 0.9 | 0 | 0.0 | 0 | 0.0 | 0 | 0.0 | 0 | 0.0 | 0 | 0.0 | 0 | 0.0 |
| | 9.0-9.1 | 0 | 0.0 | 0 | 0.0 | 0 | 0.0 | 0 | 0.0 | 0 | 0.0 | 0 | 0.0 | 0 | 0.0 | 0 | 0.0 | 0 | 0.0 |
| | 9.2-9.3 | 1 | 0.1 | 0 | 0.0 | 0 | 0.0 | 0 | 0.0 | 1 | 0.6 | 0 | 0.0 | 0 | 0.0 | 0 | 0.0 | 0 | 0.0 |
| | 9.4%以上 | 13 | 0.9 | 0 | 0.0 | 0 | 0.0 | 0 | 0.0 | 3 | 1.7 | 7 | 1.9 | 3 | 0.6 | 3 | 0.7 | 1 | 0.4 |

人数，割合－総数・男性・女性，20歳以上〔インスリン注射又は血糖を下げる薬の使用者含む〕

| | | 総 数 | | 20～29歳 | | 30～39歳 | | 40～49歳 | | 50～59歳 | | 60～69歳 | | 70歳以上 | | (再掲) 65～74歳 | | (再掲) 75歳以上 | |
|--------|---------|-------|-------|--------|-------|--------|-------|--------|-------|--------|-------|--------|-------|-------|-------|----------------|-------|---------------|-------|
| | | 人数 | % | 人数 | % | 人数 | % | 人数 | % | 人数 | % | 人数 | % | 人数 | % | 人数 | % | 人数 | % |
| 女 性 | 総 数 | 1,910 | 100.0 | 105 | 100.0 | 216 | 100.0 | 284 | 100.0 | 272 | 100.0 | 489 | 100.0 | 544 | 100.0 | 503 | 100.0 | 312 | 100.0 |
| | 4.2%以下 | 0 | 0.0 | 0 | 0.0 | 0 | 0.0 | 0 | 0.0 | 0 | 0.0 | 0 | 0.0 | 0 | 0.0 | 0 | 0.0 | 0 | 0.0 |
| | 4.3～4.4 | 2 | 0.1 | 1 | 1.0 | 1 | 0.5 | 0 | 0.0 | 0 | 0.0 | 0 | 0.0 | 0 | 0.0 | 0 | 0.0 | 0 | 0.0 |
| | 4.5～4.6 | 2 | 0.1 | 0 | 0.0 | 1 | 0.5 | 0 | 0.0 | 0 | 0.0 | 1 | 0.2 | 0 | 0.0 | 0 | 0.0 | 0 | 0.0 |
| | 4.7～4.8 | 27 | 1.4 | 6 | 5.7 | 8 | 3.7 | 6 | 2.1 | 2 | 0.7 | 5 | 1.0 | 0 | 0.0 | 3 | 0.6 | 0 | 0.0 |
| | 4.9～5.0 | 99 | 5.2 | 19 | 18.1 | 28 | 13.0 | 22 | 7.7 | 10 | 3.7 | 6 | 1.2 | 14 | 2.6 | 10 | 2.0 | 9 | 2.9 |
| | 5.1～5.2 | 226 | 11.8 | 32 | 30.5 | 59 | 27.3 | 50 | 17.6 | 24 | 8.8 | 33 | 6.7 | 28 | 5.1 | 31 | 6.2 | 12 | 3.8 |
| | 5.3 | 188 | 9.8 | 18 | 17.1 | 28 | 13.0 | 36 | 12.7 | 36 | 13.2 | 33 | 6.7 | 37 | 6.8 | 28 | 5.6 | 22 | 7.1 |
| | 5.4 | 216 | 11.3 | 7 | 6.7 | 33 | 15.3 | 47 | 16.5 | 33 | 12.1 | 47 | 9.6 | 49 | 9.0 | 43 | 8.5 | 29 | 9.3 |
| | 5.5 | 198 | 10.4 | 10 | 9.5 | 19 | 8.8 | 31 | 10.9 | 35 | 12.9 | 52 | 10.6 | 51 | 9.4 | 48 | 9.5 | 29 | 9.3 |
| | 5.6 | 199 | 10.4 | 4 | 3.8 | 13 | 6.0 | 29 | 10.2 | 40 | 14.7 | 58 | 11.9 | 55 | 10.1 | 52 | 10.3 | 31 | 9.9 |
| | 5.7 | 165 | 8.6 | 4 | 3.8 | 13 | 6.0 | 13 | 4.6 | 32 | 11.8 | 45 | 9.2 | 58 | 10.7 | 50 | 9.9 | 35 | 11.2 |
| | 5.8 | 145 | 7.6 | 3 | 2.9 | 4 | 1.9 | 22 | 7.7 | 18 | 6.6 | 52 | 10.6 | 46 | 8.5 | 44 | 8.7 | 29 | 9.3 |
| | 5.9 | 99 | 5.2 | 1 | 1.0 | 1 | 0.5 | 11 | 3.9 | 11 | 4.0 | 41 | 8.4 | 34 | 6.3 | 41 | 8.2 | 23 | 7.4 |
| | 6.0 | 80 | 4.2 | 0 | 0.0 | 2 | 0.9 | 6 | 2.1 | 8 | 2.9 | 25 | 5.1 | 39 | 7.2 | 33 | 6.6 | 22 | 7.1 |
| | 6.1 | 48 | 2.5 | 0 | 0.0 | 2 | 0.9 | 2 | 0.7 | 6 | 2.2 | 16 | 3.3 | 22 | 4.0 | 20 | 4.0 | 11 | 3.5 |
| | 6.2 | 41 | 2.1 | 0 | 0.0 | 1 | 0.5 | 3 | 1.1 | 2 | 0.7 | 14 | 2.9 | 21 | 3.9 | 20 | 4.0 | 9 | 2.9 |
| | 6.3 | 23 | 1.2 | 0 | 0.0 | 0 | 0.0 | 2 | 0.7 | 0 | 0.0 | 9 | 1.8 | 12 | 2.2 | 16 | 3.2 | 3 | 1.0 |
| | 6.4 | 23 | 1.2 | 0 | 0.0 | 0 | 0.0 | 2 | 0.7 | 3 | 1.1 | 7 | 1.4 | 11 | 2.0 | 10 | 2.0 | 6 | 1.9 |
| | 6.5 | 20 | 1.0 | 0 | 0.0 | 1 | 0.5 | 1 | 0.4 | 1 | 0.4 | 4 | 0.8 | 13 | 2.4 | 10 | 2.0 | 7 | 2.2 |
| | 6.6～6.7 | 21 | 1.1 | 0 | 0.0 | 0 | 0.0 | 0 | 0.0 | 2 | 0.7 | 8 | 1.6 | 11 | 2.0 | 9 | 1.8 | 7 | 2.2 |
| | 6.8～6.9 | 16 | 0.8 | 0 | 0.0 | 0 | 0.0 | 0 | 0.0 | 0 | 0.0 | 6 | 1.2 | 10 | 1.8 | 8 | 1.6 | 6 | 1.9 |
| | 7.0～7.1 | 16 | 0.8 | 0 | 0.0 | 1 | 0.5 | 0 | 0.0 | 3 | 1.1 | 5 | 1.0 | 7 | 1.3 | 6 | 1.2 | 3 | 1.0 |
| | 7.2～7.3 | 12 | 0.6 | 0 | 0.0 | 0 | 0.0 | 0 | 0.0 | 1 | 0.4 | 7 | 1.4 | 4 | 0.7 | 4 | 0.8 | 4 | 1.3 |
| | 7.4～7.5 | 13 | 0.7 | 0 | 0.0 | 0 | 0.0 | 0 | 0.0 | 0 | 0.0 | 5 | 1.0 | 8 | 1.5 | 6 | 1.2 | 5 | 1.6 |
| | 7.6～7.7 | 5 | 0.3 | 0 | 0.0 | 0 | 0.0 | 0 | 0.0 | 0 | 0.0 | 3 | 0.6 | 2 | 0.4 | 3 | 0.6 | 2 | 0.6 |
| | 7.8～7.9 | 6 | 0.3 | 0 | 0.0 | 0 | 0.0 | 0 | 0.0 | 1 | 0.4 | 0 | 0.0 | 5 | 0.9 | 0 | 0.0 | 5 | 1.6 |
| | 8.0～8.1 | 3 | 0.2 | 0 | 0.0 | 0 | 0.0 | 0 | 0.0 | 1 | 0.4 | 2 | 0.4 | 0 | 0.0 | 1 | 0.2 | 0 | 0.0 |
| | 8.2～8.3 | 2 | 0.1 | 0 | 0.0 | 0 | 0.0 | 0 | 0.0 | 1 | 0.4 | 0 | 0.0 | 1 | 0.2 | 1 | 0.2 | 0 | 0.0 |
| | 8.4～8.5 | 4 | 0.2 | 0 | 0.0 | 1 | 0.5 | 0 | 0.0 | 0 | 0.0 | 3 | 0.6 | 0 | 0.0 | 1 | 0.2 | 0 | 0.0 |
| | 8.6～8.7 | 1 | 0.1 | 0 | 0.0 | 0 | 0.0 | 0 | 0.0 | 0 | 0.0 | 0 | 0.0 | 1 | 0.2 | 0 | 0.0 | 1 | 0.3 |
| | 8.8～8.9 | 2 | 0.1 | 0 | 0.0 | 0 | 0.0 | 1 | 0.4 | 0 | 0.0 | 0 | 0.0 | 1 | 0.2 | 1 | 0.2 | 0 | 0.0 |
| | 9.0～9.1 | 1 | 0.1 | 0 | 0.0 | 0 | 0.0 | 0 | 0.0 | 0 | 0.0 | 1 | 0.2 | 0 | 0.0 | 1 | 0.2 | 0 | 0.0 |
| | 9.2～9.3 | 0 | 0.0 | 0 | 0.0 | 0 | 0.0 | 0 | 0.0 | 0 | 0.0 | 0 | 0.0 | 0 | 0.0 | 0 | 0.0 | 0 | 0.0 |
| | 9.4%以上 | 7 | 0.4 | 0 | 0.0 | 0 | 0.0 | 0 | 0.0 | 2 | 0.7 | 1 | 0.2 | 4 | 0.7 | 3 | 0.6 | 2 | 0.6 |

(25年)

第36表の2 ヘモグロビンA1c（NGSP）の平均値及び標準偏差－年齢階級別，人数，平均値，標準偏差－男性・女性，20歳以上〔インスリン注射又は血糖を下げる薬の使用者含む〕

(%)

| | 総数 | | | 20～29歳 | | | 30～39歳 | | | 40～49歳 | | | 50～59歳 | | | 60～69歳 | | | 70歳以上 | | | (再掲) 65～74歳 | | | (再掲) 75歳以上 | | |
|----|-------|-----|------|--------|-----|------|--------|-----|------|--------|-----|------|--------|-----|------|--------|-----|------|-------|-----|------|----------------|-----|------|---------------|-----|------|
| | 人数 | 平均値 | 標準偏差 | 人数 | 平均値 | 標準偏差 | 人数 | 平均値 | 標準偏差 | 人数 | 平均値 | 標準偏差 | 人数 | 平均値 | 標準偏差 | 人数 | 平均値 | 標準偏差 | 人数 | 平均値 | 標準偏差 | 人数 | 平均値 | 標準偏差 | 人数 | 平均値 | 標準偏差 |
| 総数 | 3,290 | 5.7 | 0.7 | 196 | 5.2 | 0.3 | 325 | 5.3 | 0.4 | 425 | 5.5 | 0.4 | 452 | 5.6 | 0.7 | 854 | 5.8 | 0.8 | 1,038 | 5.9 | 0.7 | 906 | 5.9 | 0.7 | 591 | 5.9 | 0.7 |
| 男性 | 1,380 | 5.7 | 0.8 | 91 | 5.2 | 0.2 | 109 | 5.3 | 0.5 | 141 | 5.5 | 0.5 | 180 | 5.7 | 0.9 | 365 | 5.9 | 1.0 | 494 | 5.9 | 0.7 | 403 | 5.9 | 0.8 | 279 | 5.9 | 0.6 |
| 女性 | 1,910 | 5.7 | 0.6 | 105 | 5.2 | 0.3 | 216 | 5.3 | 0.4 | 284 | 5.4 | 0.4 | 272 | 5.6 | 0.6 | 489 | 5.8 | 0.6 | 544 | 5.9 | 0.7 | 503 | 5.9 | 0.7 | 312 | 5.9 | 0.7 |

(25年)

第 36 表の 3 ヘモグロビン A1c (NGSP) の分布ーヘモグロビン A1c (NGSP) の区分, 年齢階級別,

| | | 総 数 | | 20-29歳 | | 30-39歳 | | 40-49歳 | | 50-59歳 | | 60-69歳 | | 70歳以上 | | (再掲) 65-74歳 | | (再掲) 75歳以上 | |
|--------|---------|-------|-------|--------|-------|--------|-------|--------|-------|--------|-------|--------|-------|-------|-------|----------------|-------|---------------|-------|
| | | 人数 | % | 人数 | % | 人数 | % | 人数 | % | 人数 | % | 人数 | % | 人数 | % | 人数 | % | 人数 | % |
| 総 数 | 総 数 | 3,068 | 100.0 | 195 | 100.0 | 322 | 100.0 | 419 | 100.0 | 430 | 100.0 | 788 | 100.0 | 914 | 100.0 | 812 | 100.0 | 518 | 100.0 |
| | 4.2%以下 | 0 | 0.0 | 0 | 0.0 | 0 | 0.0 | 0 | 0.0 | 0 | 0.0 | 0 | 0.0 | 0 | 0.0 | 0 | 0.0 | 0 | 0.0 |
| | 4.3-4.4 | 3 | 0.1 | 1 | 0.5 | 1 | 0.3 | 0 | 0.0 | 0 | 0.0 | 1 | 0.1 | 0 | 0.0 | 0 | 0.0 | 0 | 0.0 |
| | 4.5-4.6 | 6 | 0.2 | 0 | 0.0 | 2 | 0.6 | 0 | 0.0 | 2 | 0.5 | 1 | 0.1 | 1 | 0.1 | 1 | 0.1 | 0 | 0.0 |
| | 4.7-4.8 | 53 | 1.7 | 15 | 7.7 | 16 | 5.0 | 6 | 1.4 | 7 | 1.6 | 7 | 0.9 | 2 | 0.2 | 5 | 0.6 | 1 | 0.2 |
| | 4.9-5.0 | 181 | 5.9 | 40 | 20.5 | 45 | 14.0 | 40 | 9.5 | 18 | 4.2 | 17 | 2.2 | 21 | 2.3 | 21 | 2.6 | 10 | 1.9 |
| | 5.1-5.2 | 408 | 13.3 | 60 | 30.8 | 97 | 30.1 | 79 | 18.9 | 42 | 9.8 | 69 | 8.8 | 61 | 6.7 | 64 | 7.9 | 30 | 5.8 |
| | 5.3 | 306 | 10.0 | 30 | 15.4 | 36 | 11.2 | 58 | 13.8 | 49 | 11.4 | 64 | 8.1 | 69 | 7.5 | 59 | 7.3 | 41 | 7.9 |
| | 5.4 | 333 | 10.9 | 13 | 6.7 | 43 | 13.4 | 61 | 14.6 | 67 | 15.6 | 68 | 8.6 | 81 | 8.9 | 67 | 8.3 | 45 | 8.7 |
| | 5.5 | 332 | 10.8 | 15 | 7.7 | 30 | 9.3 | 45 | 10.7 | 59 | 13.7 | 90 | 11.4 | 93 | 10.2 | 83 | 10.2 | 55 | 10.6 |
| | 5.6 | 328 | 10.7 | 11 | 5.6 | 15 | 4.7 | 50 | 11.9 | 59 | 13.7 | 89 | 11.3 | 104 | 11.4 | 95 | 11.7 | 57 | 11.0 |
| | 5.7 | 266 | 8.7 | 5 | 2.6 | 20 | 6.2 | 20 | 4.8 | 46 | 10.7 | 78 | 9.9 | 97 | 10.6 | 77 | 9.5 | 60 | 11.6 |
| | 5.8 | 214 | 7.0 | 4 | 2.1 | 6 | 1.9 | 27 | 6.4 | 23 | 5.3 | 74 | 9.4 | 80 | 8.8 | 72 | 8.9 | 47 | 9.1 |
| | 5.9 | 162 | 5.3 | 1 | 0.5 | 2 | 0.6 | 12 | 2.9 | 17 | 4.0 | 62 | 7.9 | 68 | 7.4 | 66 | 8.1 | 39 | 7.5 |
| | 6.0 | 125 | 4.1 | 0 | 0.0 | 2 | 0.6 | 7 | 1.7 | 16 | 3.7 | 39 | 4.9 | 61 | 6.7 | 50 | 6.2 | 36 | 6.9 |
| | 6.1 | 77 | 2.5 | 0 | 0.0 | 2 | 0.6 | 2 | 0.5 | 7 | 1.6 | 28 | 3.6 | 38 | 4.2 | 30 | 3.7 | 25 | 4.8 |
| | 6.2 | 58 | 1.9 | 0 | 0.0 | 1 | 0.3 | 3 | 0.7 | 4 | 0.9 | 23 | 2.9 | 27 | 3.0 | 24 | 3.0 | 15 | 2.9 |
| | 6.3 | 37 | 1.2 | 0 | 0.0 | 0 | 0.0 | 1 | 0.2 | 2 | 0.5 | 17 | 2.2 | 17 | 1.9 | 18 | 2.2 | 9 | 1.7 |
| | 6.4 | 36 | 1.2 | 0 | 0.0 | 0 | 0.0 | 2 | 0.5 | 2 | 0.5 | 11 | 1.4 | 21 | 2.3 | 15 | 1.8 | 11 | 2.1 |
| | 6.5 | 24 | 0.8 | 0 | 0.0 | 1 | 0.3 | 1 | 0.2 | 0 | 0.0 | 5 | 0.6 | 17 | 1.9 | 13 | 1.6 | 9 | 1.7 |
| | 6.6-6.7 | 34 | 1.1 | 0 | 0.0 | 0 | 0.0 | 2 | 0.5 | 2 | 0.5 | 14 | 1.8 | 16 | 1.8 | 14 | 1.7 | 10 | 1.9 |
| | 6.8-6.9 | 23 | 0.7 | 0 | 0.0 | 0 | 0.0 | 1 | 0.2 | 0 | 0.0 | 8 | 1.0 | 14 | 1.5 | 15 | 1.8 | 5 | 1.0 |
| | 7.0-7.1 | 20 | 0.7 | 0 | 0.0 | 1 | 0.3 | 0 | 0.0 | 2 | 0.5 | 8 | 1.0 | 9 | 1.0 | 11 | 1.4 | 2 | 0.4 |
| | 7.2-7.3 | 7 | 0.2 | 0 | 0.0 | 0 | 0.0 | 0 | 0.0 | 1 | 0.2 | 2 | 0.3 | 4 | 0.4 | 2 | 0.2 | 3 | 0.6 |
| | 7.4-7.5 | 5 | 0.2 | 0 | 0.0 | 0 | 0.0 | 0 | 0.0 | 0 | 0.0 | 2 | 0.3 | 3 | 0.3 | 1 | 0.1 | 2 | 0.4 |
| | 7.6-7.7 | 6 | 0.2 | 0 | 0.0 | 0 | 0.0 | 2 | 0.5 | 0 | 0.0 | 2 | 0.3 | 2 | 0.2 | 3 | 0.4 | 1 | 0.2 |
| | 7.8-7.9 | 4 | 0.1 | 0 | 0.0 | 0 | 0.0 | 0 | 0.0 | 1 | 0.2 | 0 | 0.0 | 3 | 0.3 | 1 | 0.1 | 2 | 0.4 |
| | 8.0-8.1 | 1 | 0.0 | 0 | 0.0 | 0 | 0.0 | 0 | 0.0 | 1 | 0.2 | 0 | 0.0 | 0 | 0.0 | 0 | 0.0 | 0 | 0.0 |
| | 8.2-8.3 | 2 | 0.1 | 0 | 0.0 | 0 | 0.0 | 0 | 0.0 | 1 | 0.2 | 1 | 0.1 | 0 | 0.0 | 1 | 0.1 | 0 | 0.0 |
| | 8.4-8.5 | 3 | 0.1 | 0 | 0.0 | 1 | 0.3 | 0 | 0.0 | 0 | 0.0 | 2 | 0.3 | 0 | 0.0 | 0 | 0.0 | 0 | 0.0 |
| | 8.6-8.7 | 0 | 0.0 | 0 | 0.0 | 0 | 0.0 | 0 | 0.0 | 0 | 0.0 | 0 | 0.0 | 0 | 0.0 | 0 | 0.0 | 0 | 0.0 |
| | 8.8-8.9 | 1 | 0.0 | 0 | 0.0 | 1 | 0.3 | 0 | 0.0 | 0 | 0.0 | 0 | 0.0 | 0 | 0.0 | 0 | 0.0 | 0 | 0.0 |
| | 9.0-9.1 | 0 | 0.0 | 0 | 0.0 | 0 | 0.0 | 0 | 0.0 | 0 | 0.0 | 0 | 0.0 | 0 | 0.0 | 0 | 0.0 | 0 | 0.0 |
| | 9.2-9.3 | 0 | 0.0 | 0 | 0.0 | 0 | 0.0 | 0 | 0.0 | 0 | 0.0 | 0 | 0.0 | 0 | 0.0 | 0 | 0.0 | 0 | 0.0 |
| | 9.4%以上 | 13 | 0.4 | 0 | 0.0 | 0 | 0.0 | 0 | 0.0 | 2 | 0.5 | 6 | 0.8 | 5 | 0.5 | 4 | 0.5 | 3 | 0.6 |
| 男 性 | 総 数 | 1,252 | 100.0 | 91 | 100.0 | 108 | 100.0 | 138 | 100.0 | 167 | 100.0 | 326 | 100.0 | 422 | 100.0 | 350 | 100.0 | 236 | 100.0 |
| | 4.2%以下 | 0 | 0.0 | 0 | 0.0 | 0 | 0.0 | 0 | 0.0 | 0 | 0.0 | 0 | 0.0 | 0 | 0.0 | 0 | 0.0 | 0 | 0.0 |
| | 4.3-4.4 | 1 | 0.1 | 0 | 0.0 | 0 | 0.0 | 0 | 0.0 | 0 | 0.0 | 1 | 0.3 | 0 | 0.0 | 0 | 0.0 | 0 | 0.0 |
| | 4.5-4.6 | 4 | 0.3 | 0 | 0.0 | 1 | 0.9 | 0 | 0.0 | 2 | 1.2 | 0 | 0.0 | 1 | 0.2 | 1 | 0.3 | 0 | 0.0 |
| | 4.7-4.8 | 27 | 2.2 | 9 | 9.9 | 8 | 7.4 | 0 | 0.0 | 5 | 3.0 | 3 | 0.9 | 2 | 0.5 | 2 | 0.6 | 1 | 0.4 |
| | 4.9-5.0 | 82 | 6.5 | 21 | 23.1 | 17 | 15.7 | 18 | 13.0 | 8 | 4.8 | 11 | 3.4 | 7 | 1.7 | 11 | 3.1 | 1 | 0.4 |
| | 5.1-5.2 | 184 | 14.7 | 29 | 31.9 | 39 | 36.1 | 29 | 21.0 | 18 | 10.8 | 36 | 11.0 | 33 | 7.8 | 33 | 9.4 | 18 | 7.6 |
| | 5.3 | 118 | 9.4 | 12 | 13.2 | 8 | 7.4 | 22 | 15.9 | 13 | 7.8 | 31 | 9.5 | 32 | 7.6 | 31 | 8.9 | 19 | 8.1 |
| | 5.4 | 117 | 9.3 | 6 | 6.6 | 10 | 9.3 | 14 | 10.1 | 34 | 20.4 | 21 | 6.4 | 32 | 7.6 | 24 | 6.9 | 16 | 6.8 |
| | 5.5 | 134 | 10.7 | 5 | 5.5 | 11 | 10.2 | 14 | 10.1 | 24 | 14.4 | 38 | 11.7 | 42 | 10.0 | 35 | 10.0 | 26 | 11.0 |
| | 5.6 | 130 | 10.4 | 7 | 7.7 | 2 | 1.9 | 21 | 15.2 | 19 | 11.4 | 31 | 9.5 | 50 | 11.8 | 44 | 12.6 | 26 | 11.0 |
| | 5.7 | 102 | 8.1 | 1 | 1.1 | 7 | 6.5 | 7 | 5.1 | 14 | 8.4 | 33 | 10.1 | 40 | 9.5 | 27 | 7.7 | 26 | 11.0 |
| | 5.8 | 70 | 5.6 | 1 | 1.1 | 2 | 1.9 | 5 | 3.6 | 5 | 3.0 | 23 | 7.1 | 34 | 8.1 | 29 | 8.3 | 18 | 7.6 |
| | 5.9 | 64 | 5.1 | 0 | 0.0 | 1 | 0.9 | 2 | 1.4 | 6 | 3.6 | 21 | 6.4 | 34 | 8.1 | 25 | 7.1 | 16 | 6.8 |
| | 6.0 | 49 | 3.9 | 0 | 0.0 | 1 | 0.9 | 1 | 0.7 | 9 | 5.4 | 14 | 4.3 | 24 | 5.7 | 17 | 4.9 | 16 | 6.8 |
| | 6.1 | 32 | 2.6 | 0 | 0.0 | 0 | 0.0 | 0 | 0.0 | 1 | 0.6 | 12 | 3.7 | 19 | 4.5 | 12 | 3.4 | 15 | 6.4 |
| | 6.2 | 23 | 1.8 | 0 | 0.0 | 0 | 0.0 | 0 | 0.0 | 2 | 1.2 | 10 | 3.1 | 11 | 2.6 | 9 | 2.6 | 7 | 3.0 |
| | 6.3 | 19 | 1.5 | 0 | 0.0 | 0 | 0.0 | 0 | 0.0 | 2 | 1.2 | 8 | 2.5 | 9 | 2.1 | 4 | 1.1 | 8 | 3.4 |
| | 6.4 | 20 | 1.6 | 0 | 0.0 | 0 | 0.0 | 0 | 0.0 | 0 | 0.0 | 6 | 1.8 | 14 | 3.3 | 8 | 2.3 | 8 | 3.4 |
| | 6.5 | 9 | 0.7 | 0 | 0.0 | 0 | 0.0 | 0 | 0.0 | 0 | 0.0 | 1 | 0.3 | 8 | 1.9 | 4 | 1.1 | 5 | 2.1 |
| | 6.6-6.7 | 23 | 1.8 | 0 | 0.0 | 0 | 0.0 | 2 | 1.4 | 1 | 0.6 | 10 | 3.1 | 10 | 2.4 | 10 | 2.9 | 6 | 2.5 |
| | 6.8-6.9 | 13 | 1.0 | 0 | 0.0 | 0 | 0.0 | 1 | 0.7 | 0 | 0.0 | 4 | 1.2 | 8 | 1.9 | 9 | 2.6 | 2 | 0.8 |
| | 7.0-7.1 | 9 | 0.7 | 0 | 0.0 | 0 | 0.0 | 0 | 0.0 | 1 | 0.6 | 3 | 0.9 | 5 | 1.2 | 7 | 2.0 | 0 | 0.0 |
| | 7.2-7.3 | 2 | 0.2 | 0 | 0.0 | 0 | 0.0 | 0 | 0.0 | 1 | 0.6 | 0 | 0.0 | 1 | 0.2 | 1 | 0.3 | 0 | 0.0 |
| | 7.4-7.5 | 3 | 0.2 | 0 | 0.0 | 0 | 0.0 | 0 | 0.0 | 0 | 0.0 | 1 | 0.3 | 2 | 0.5 | 1 | 0.3 | 1 | 0.4 |
| | 7.6-7.7 | 4 | 0.3 | 0 | 0.0 | 0 | 0.0 | 2 | 1.4 | 0 | 0.0 | 1 | 0.3 | 1 | 0.2 | 2 | 0.6 | 0 | 0.0 |
| | 7.8-7.9 | 1 | 0.1 | 0 | 0.0 | 0 | 0.0 | 0 | 0.0 | 0 | 0.0 | 0 | 0.0 | 1 | 0.2 | 1 | 0.3 | 0 | 0.0 |
| | 8.0-8.1 | 0 | 0.0 | 0 | 0.0 | 0 | 0.0 | 0 | 0.0 | 0 | 0.0 | 0 | 0.0 | 0 | 0.0 | 0 | 0.0 | 0 | 0.0 |
| | 8.2-8.3 | 2 | 0.2 | 0 | 0.0 | 0 | 0.0 | 0 | 0.0 | 1 | 0.6 | 1 | 0.3 | 0 | 0.0 | 1 | 0.3 | 0 | 0.0 |
| | 8.4-8.5 | 1 | 0.1 | 0 | 0.0 | 0 | 0.0 | 0 | 0.0 | 0 | 0.0 | 1 | 0.3 | 0 | 0.0 | 0 | 0.0 | 0 | 0.0 |
| | 8.6-8.7 | 0 | 0.0 | 0 | 0.0 | 0 | 0.0 | 0 | 0.0 | 0 | 0.0 | 0 | 0.0 | 0 | 0.0 | 0 | 0.0 | 0 | 0.0 |
| | 8.8-8.9 | 1 | 0.1 | 0 | 0.0 | 1 | 0.9 | 0 | 0.0 | 0 | 0.0 | 0 | 0.0 | 0 | 0.0 | 0 | 0.0 | 0 | 0.0 |
| | 9.0-9.1 | 0 | 0.0 | 0 | 0.0 | 0 | 0.0 | 0 | 0.0 | 0 | 0.0 | 0 | 0.0 | 0 | 0.0 | 0 | 0.0 | 0 | 0.0 |
| | 9.2-9.3 | 0 | 0.0 | 0 | 0.0 | 0 | 0.0 | 0 | 0.0 | 0 | 0.0 | 0 | 0.0 | 0 | 0.0 | 0 | 0.0 | 0 | 0.0 |
| | 9.4%以上 | 8 | 0.6 | 0 | 0.0 | 0 | 0.0 | 0 | 0.0 | 1 | 0.6 | 5 | 1.5 | 2 | 0.5 | 2 | 0.6 | 1 | 0.4 |

人数，割合－総数・男性・女性，20歳以上〔インスリン注射又は血糖を下げる薬の使用者除外〕

| | | 総 数 | | 20-29歳 | | 30-39歳 | | 40-49歳 | | 50-59歳 | | 60-69歳 | | 70歳以上 | | (再掲) 65-74歳 | | (再掲) 75歳以上 | |
|--------|---------|-------|-------|--------|-------|--------|-------|--------|-------|--------|-------|--------|-------|-------|-------|----------------|-------|---------------|-------|
| | | 人数 | % | 人数 | % | 人数 | % | 人数 | % | 人数 | % | 人数 | % | 人数 | % | 人数 | % | 人数 | % |
| 女 性 | 総 数 | 1,816 | 100.0 | 104 | 100.0 | 214 | 100.0 | 281 | 100.0 | 263 | 100.0 | 462 | 100.0 | 492 | 100.0 | 462 | 100.0 | 282 | 100.0 |
| | 4.2%以下 | 0 | 0.0 | 0 | 0.0 | 0 | 0.0 | 0 | 0.0 | 0 | 0.0 | 0 | 0.0 | 0 | 0.0 | 0 | 0.0 | 0 | 0.0 |
| | 4.3-4.4 | 2 | 0.1 | 1 | 1.0 | 1 | 0.5 | 0 | 0.0 | 0 | 0.0 | 0 | 0.0 | 0 | 0.0 | 0 | 0.0 | 0 | 0.0 |
| | 4.5-4.6 | 2 | 0.1 | 0 | 0.0 | 1 | 0.5 | 0 | 0.0 | 0 | 0.0 | 1 | 0.2 | 0 | 0.0 | 0 | 0.0 | 0 | 0.0 |
| | 4.7-4.8 | 26 | 1.4 | 6 | 5.8 | 8 | 3.7 | 6 | 2.1 | 2 | 0.8 | 4 | 0.9 | 0 | 0.0 | 3 | 0.6 | 0 | 0.0 |
| | 4.9-5.0 | 99 | 5.5 | 19 | 18.3 | 28 | 13.1 | 22 | 7.8 | 10 | 3.8 | 6 | 1.3 | 14 | 2.8 | 10 | 2.2 | 9 | 3.2 |
| | 5.1-5.2 | 224 | 12.3 | 31 | 29.8 | 58 | 27.1 | 50 | 17.8 | 24 | 9.1 | 33 | 7.1 | 28 | 5.7 | 31 | 6.7 | 12 | 4.3 |
| | 5.3 | 188 | 10.4 | 18 | 17.3 | 28 | 13.1 | 36 | 12.8 | 36 | 13.7 | 33 | 7.1 | 37 | 7.5 | 28 | 6.1 | 22 | 7.8 |
| | 5.4 | 216 | 11.9 | 7 | 6.7 | 33 | 15.4 | 47 | 16.7 | 33 | 12.5 | 47 | 10.2 | 49 | 10.0 | 43 | 9.3 | 29 | 10.3 |
| | 5.5 | 198 | 10.9 | 10 | 9.6 | 19 | 8.9 | 31 | 11.0 | 35 | 13.3 | 52 | 11.3 | 51 | 10.4 | 48 | 10.4 | 29 | 10.3 |
| | 5.6 | 198 | 10.9 | 4 | 3.8 | 13 | 6.1 | 29 | 10.3 | 40 | 15.2 | 58 | 12.6 | 54 | 11.0 | 51 | 11.0 | 31 | 11.0 |
| | 5.7 | 164 | 9.0 | 4 | 3.8 | 13 | 6.1 | 13 | 4.6 | 32 | 12.2 | 45 | 9.7 | 57 | 11.6 | 50 | 10.8 | 34 | 12.1 |
| | 5.8 | 144 | 7.9 | 3 | 2.9 | 4 | 1.9 | 22 | 7.8 | 18 | 6.8 | 51 | 11.0 | 46 | 9.3 | 43 | 9.3 | 29 | 10.3 |
| | 5.9 | 98 | 5.4 | 1 | 1.0 | 1 | 0.5 | 10 | 3.6 | 11 | 4.2 | 41 | 8.9 | 34 | 6.9 | 41 | 8.9 | 23 | 8.2 |
| | 6.0 | 76 | 4.2 | 0 | 0.0 | 1 | 0.5 | 6 | 2.1 | 7 | 2.7 | 25 | 5.4 | 37 | 7.5 | 33 | 7.1 | 20 | 7.1 |
| | 6.1 | 45 | 2.5 | 0 | 0.0 | 2 | 0.9 | 2 | 0.7 | 6 | 2.3 | 16 | 3.5 | 19 | 3.9 | 18 | 3.9 | 10 | 3.5 |
| | 6.2 | 35 | 1.9 | 0 | 0.0 | 1 | 0.5 | 3 | 1.1 | 2 | 0.8 | 13 | 2.8 | 16 | 3.3 | 15 | 3.2 | 8 | 2.8 |
| | 6.3 | 18 | 1.0 | 0 | 0.0 | 0 | 0.0 | 1 | 0.4 | 0 | 0.0 | 9 | 1.9 | 8 | 1.6 | 14 | 3.0 | 1 | 0.4 |
| | 6.4 | 16 | 0.9 | 0 | 0.0 | 0 | 0.0 | 2 | 0.7 | 2 | 0.8 | 5 | 1.1 | 7 | 1.4 | 7 | 1.5 | 3 | 1.1 |
| | 6.5 | 15 | 0.8 | 0 | 0.0 | 1 | 0.5 | 1 | 0.4 | 0 | 0.0 | 4 | 0.9 | 9 | 1.8 | 9 | 1.9 | 4 | 1.4 |
| | 6.6-6.7 | 11 | 0.6 | 0 | 0.0 | 0 | 0.0 | 0 | 0.0 | 1 | 0.4 | 4 | 0.9 | 6 | 1.2 | 4 | 0.9 | 4 | 1.4 |
| | 6.8-6.9 | 10 | 0.6 | 0 | 0.0 | 0 | 0.0 | 0 | 0.0 | 0 | 0.0 | 4 | 0.9 | 6 | 1.2 | 6 | 1.3 | 3 | 1.1 |
| | 7.0-7.1 | 11 | 0.6 | 0 | 0.0 | 1 | 0.5 | 0 | 0.0 | 1 | 0.4 | 5 | 1.1 | 4 | 0.8 | 4 | 0.9 | 2 | 0.7 |
| | 7.2-7.3 | 5 | 0.3 | 0 | 0.0 | 0 | 0.0 | 0 | 0.0 | 0 | 0.0 | 2 | 0.4 | 3 | 0.6 | 1 | 0.2 | 3 | 1.1 |
| | 7.4-7.5 | 2 | 0.1 | 0 | 0.0 | 0 | 0.0 | 0 | 0.0 | 0 | 0.0 | 1 | 0.2 | 1 | 0.2 | 0 | 0.0 | 1 | 0.4 |
| | 7.6-7.7 | 2 | 0.1 | 0 | 0.0 | 0 | 0.0 | 0 | 0.0 | 0 | 0.0 | 1 | 0.2 | 1 | 0.2 | 1 | 0.2 | 1 | 0.4 |
| | 7.8-7.9 | 3 | 0.2 | 0 | 0.0 | 0 | 0.0 | 0 | 0.0 | 1 | 0.4 | 0 | 0.0 | 2 | 0.4 | 0 | 0.0 | 2 | 0.7 |
| | 8.0-8.1 | 1 | 0.1 | 0 | 0.0 | 0 | 0.0 | 0 | 0.0 | 1 | 0.4 | 0 | 0.0 | 0 | 0.0 | 0 | 0.0 | 0 | 0.0 |
| | 8.2-8.3 | 0 | 0.0 | 0 | 0.0 | 0 | 0.0 | 0 | 0.0 | 0 | 0.0 | 0 | 0.0 | 0 | 0.0 | 0 | 0.0 | 0 | 0.0 |
| | 8.4-8.5 | 2 | 0.1 | 0 | 0.0 | 1 | 0.5 | 0 | 0.0 | 0 | 0.0 | 1 | 0.2 | 0 | 0.0 | 0 | 0.0 | 0 | 0.0 |
| | 8.6-8.7 | 0 | 0.0 | 0 | 0.0 | 0 | 0.0 | 0 | 0.0 | 0 | 0.0 | 0 | 0.0 | 0 | 0.0 | 0 | 0.0 | 0 | 0.0 |
| | 8.8-8.9 | 0 | 0.0 | 0 | 0.0 | 0 | 0.0 | 0 | 0.0 | 0 | 0.0 | 0 | 0.0 | 0 | 0.0 | 0 | 0.0 | 0 | 0.0 |
| | 9.0-9.1 | 0 | 0.0 | 0 | 0.0 | 0 | 0.0 | 0 | 0.0 | 0 | 0.0 | 0 | 0.0 | 0 | 0.0 | 0 | 0.0 | 0 | 0.0 |
| | 9.2-9.3 | 0 | 0.0 | 0 | 0.0 | 0 | 0.0 | 0 | 0.0 | 0 | 0.0 | 0 | 0.0 | 0 | 0.0 | 0 | 0.0 | 0 | 0.0 |
| | 9.4%以上 | 5 | 0.3 | 0 | 0.0 | 0 | 0.0 | 0 | 0.0 | 1 | 0.4 | 1 | 0.2 | 3 | 0.6 | 2 | 0.4 | 2 | 0.7 |

注)インスリン注射又は血糖を下げる薬の使用者除外。

(25年)

第36表の4 ヘモグロビンA1c (NGSP) の平均値及び標準偏差一年齢階級別，人数，平均値，標準偏差－全国，男性・女性，20歳以上〔インスリン注射又は血糖を下げる薬の使用者除外〕

(%)

| | 総数 | | | 20-29歳 | | | 30-39歳 | | | 40-49歳 | | | 50-59歳 | | | 60-69歳 | | | 70歳以上 | | | (再掲) 65-74歳 | | | (再掲) 75歳以上 | | |
|----|-------|-----|------|--------|-----|------|--------|-----|------|--------|-----|------|--------|-----|------|--------|-----|------|-------|-----|------|----------------|-----|------|---------------|-----|------|
| | 人数 | 平均値 | 標準偏差 | 人数 | 平均値 | 標準偏差 | 人数 | 平均値 | 標準偏差 | 人数 | 平均値 | 標準偏差 | 人数 | 平均値 | 標準偏差 | 人数 | 平均値 | 標準偏差 | 人数 | 平均値 | 標準偏差 | 人数 | 平均値 | 標準偏差 | 人数 | 平均値 | 標準偏差 |
| 総数 | 3,068 | 5.6 | 0.6 | 195 | 5.2 | 0.3 | 322 | 5.3 | 0.4 | 419 | 5.4 | 0.4 | 430 | 5.6 | 0.6 | 788 | 5.7 | 0.7 | 914 | 5.8 | 0.6 | 812 | 5.8 | 0.6 | 518 | 5.8 | 0.6 |
| 男性 | 1,252 | 5.6 | 0.7 | 91 | 5.2 | 0.2 | 108 | 5.3 | 0.4 | 138 | 5.4 | 0.4 | 167 | 5.6 | 0.7 | 326 | 5.8 | 0.9 | 422 | 5.8 | 0.6 | 350 | 5.8 | 0.7 | 236 | 5.8 | 0.5 |
| 女性 | 1,816 | 5.6 | 0.5 | 104 | 5.2 | 0.3 | 214 | 5.3 | 0.4 | 281 | 5.4 | 0.3 | 263 | 5.6 | 0.5 | 462 | 5.7 | 0.5 | 492 | 5.8 | 0.6 | 462 | 5.7 | 0.5 | 282 | 5.8 | 0.6 |

注)インスリン注射又は血糖を下げる薬の使用者除外。

(25年)

第 37 表の 1 血糖値の分布－血糖値の区分，年齢階級別，人数，割合－男性・女性，20 歳以上
〔インスリン注射又は血糖を下げる薬の使用者含む〕

| | | 総 数 | | 20－29歳 | | 30－39歳 | | 40－49歳 | | 50－59歳 | | 60－69歳 | | 70歳以上 | | (再掲) 65－74歳 | | (再掲) 75歳以上 | |
|--------|------------|-------|-------|--------|-------|--------|-------|--------|-------|--------|-------|--------|-------|-------|-------|----------------|-------|---------------|-------|
| | | 人数 | % | 人数 | % | 人数 | % | 人数 | % | 人数 | % | 人数 | % | 人数 | % | 人数 | % | 人数 | % |
| 男 性 | 総 数 | 1,037 | 100.0 | 69 | 100.0 | 79 | 100.0 | 115 | 100.0 | 142 | 100.0 | 272 | 100.0 | 360 | 100.0 | 295 | 100.0 | 206 | 100.0 |
| | 40mg/dL未満 | 0 | 0.0 | 0 | 0.0 | 0 | 0.0 | 0 | 0.0 | 0 | 0.0 | 0 | 0.0 | 0 | 0.0 | 0 | 0.0 | 0 | 0.0 |
| | 40－59 | 2 | 0.2 | 0 | 0.0 | 0 | 0.0 | 0 | 0.0 | 0 | 0.0 | 2 | 0.7 | 0 | 0.0 | 1 | 0.3 | 0 | 0.0 |
| | 60－79 | 50 | 4.8 | 7 | 10.1 | 6 | 7.6 | 5 | 4.3 | 3 | 2.1 | 14 | 5.1 | 15 | 4.2 | 10 | 3.4 | 10 | 4.9 |
| | 80－99 | 560 | 54.0 | 52 | 75.4 | 59 | 74.7 | 87 | 75.7 | 91 | 64.1 | 133 | 48.9 | 138 | 38.3 | 134 | 45.4 | 73 | 35.4 |
| | 100－119 | 265 | 25.6 | 9 | 13.0 | 9 | 11.4 | 20 | 17.4 | 34 | 23.9 | 75 | 27.6 | 118 | 32.8 | 90 | 30.5 | 69 | 33.5 |
| | 120－139 | 74 | 7.1 | 1 | 1.4 | 2 | 2.5 | 1 | 0.9 | 7 | 4.9 | 19 | 7.0 | 44 | 12.2 | 28 | 9.5 | 25 | 12.1 |
| | 140－159 | 30 | 2.9 | 0 | 0.0 | 2 | 2.5 | 1 | 0.9 | 1 | 0.7 | 6 | 2.2 | 20 | 5.6 | 13 | 4.4 | 11 | 5.3 |
| | 160－179 | 17 | 1.6 | 0 | 0.0 | 0 | 0.0 | 1 | 0.9 | 1 | 0.7 | 5 | 1.8 | 10 | 2.8 | 10 | 3.4 | 5 | 2.4 |
| | 180－199 | 7 | 0.7 | 0 | 0.0 | 0 | 0.0 | 0 | 0.0 | 1 | 0.7 | 4 | 1.5 | 2 | 0.6 | 3 | 1.0 | 1 | 0.5 |
| | 200－219 | 6 | 0.6 | 0 | 0.0 | 0 | 0.0 | 0 | 0.0 | 0 | 0.0 | 1 | 0.4 | 5 | 1.4 | 1 | 0.3 | 5 | 2.4 |
| | 220－239 | 7 | 0.7 | 0 | 0.0 | 0 | 0.0 | 0 | 0.0 | 1 | 0.7 | 4 | 1.5 | 2 | 0.6 | 2 | 0.7 | 2 | 1.0 |
| | 240－259 | 4 | 0.4 | 0 | 0.0 | 0 | 0.0 | 0 | 0.0 | 0 | 0.0 | 2 | 0.7 | 2 | 0.6 | 0 | 0.0 | 2 | 1.0 |
| | 260mg/dL以上 | 15 | 1.4 | 0 | 0.0 | 1 | 1.3 | 0 | 0.0 | 3 | 2.1 | 7 | 2.6 | 4 | 1.1 | 3 | 1.0 | 3 | 1.5 |
| | (再掲)110以上 | 247 | 23.8 | 3 | 4.3 | 5 | 6.3 | 7 | 6.1 | 24 | 16.9 | 68 | 25.0 | 140 | 38.9 | 91 | 30.8 | 85 | 41.3 |
| 女 性 | 総 数 | 1,363 | 100.0 | 79 | 100.0 | 144 | 100.0 | 210 | 100.0 | 204 | 100.0 | 338 | 100.0 | 388 | 100.0 | 360 | 100.0 | 219 | 100.0 |
| | 40mg/dL未満 | 0 | 0.0 | 0 | 0.0 | 0 | 0.0 | 0 | 0.0 | 0 | 0.0 | 0 | 0.0 | 0 | 0.0 | 0 | 0.0 | 0 | 0.0 |
| | 40－59 | 1 | 0.1 | 0 | 0.0 | 1 | 0.7 | 0 | 0.0 | 0 | 0.0 | 0 | 0.0 | 0 | 0.0 | 0 | 0.0 | 0 | 0.0 |
| | 60－79 | 56 | 4.1 | 13 | 16.5 | 7 | 4.9 | 11 | 5.2 | 11 | 5.4 | 9 | 2.7 | 5 | 1.3 | 8 | 2.2 | 2 | 0.9 |
| | 80－99 | 769 | 56.4 | 57 | 72.2 | 121 | 84.0 | 155 | 73.8 | 122 | 59.8 | 170 | 50.3 | 144 | 37.1 | 155 | 43.1 | 76 | 34.7 |
| | 100－119 | 367 | 26.9 | 9 | 11.4 | 11 | 7.6 | 37 | 17.6 | 55 | 27.0 | 114 | 33.7 | 141 | 36.3 | 137 | 38.1 | 73 | 33.3 |
| | 120－139 | 88 | 6.5 | 0 | 0.0 | 3 | 2.1 | 6 | 2.9 | 8 | 3.9 | 26 | 7.7 | 45 | 11.6 | 29 | 8.1 | 32 | 14.6 |
| | 140－159 | 40 | 2.9 | 0 | 0.0 | 1 | 0.7 | 1 | 0.5 | 4 | 2.0 | 9 | 2.7 | 25 | 6.4 | 17 | 4.7 | 14 | 6.4 |
| | 160－179 | 13 | 1.0 | 0 | 0.0 | 0 | 0.0 | 0 | 0.0 | 3 | 1.5 | 2 | 0.6 | 8 | 2.1 | 4 | 1.1 | 6 | 2.7 |
| | 180－199 | 9 | 0.7 | 0 | 0.0 | 0 | 0.0 | 0 | 0.0 | 0 | 0.0 | 4 | 1.2 | 5 | 1.3 | 5 | 1.4 | 4 | 1.8 |
| | 200－219 | 8 | 0.6 | 0 | 0.0 | 0 | 0.0 | 0 | 0.0 | 0 | 0.0 | 0 | 0.0 | 8 | 2.1 | 1 | 0.3 | 7 | 3.2 |
| | 220－239 | 2 | 0.1 | 0 | 0.0 | 0 | 0.0 | 0 | 0.0 | 0 | 0.0 | 0 | 0.0 | 2 | 0.5 | 0 | 0.0 | 2 | 0.9 |
| | 240－259 | 3 | 0.2 | 0 | 0.0 | 0 | 0.0 | 0 | 0.0 | 1 | 0.5 | 2 | 0.6 | 0 | 0.0 | 0 | 0.0 | 0 | 0.0 |
| | 260mg/dL以上 | 7 | 0.5 | 0 | 0.0 | 0 | 0.0 | 0 | 0.0 | 0 | 0.0 | 2 | 0.6 | 5 | 1.3 | 4 | 1.1 | 3 | 1.4 |
| | (再掲)110以上 | 291 | 21.3 | 1 | 1.3 | 6 | 4.2 | 17 | 8.1 | 33 | 16.2 | 80 | 23.7 | 154 | 39.7 | 108 | 30.0 | 97 | 44.3 |

(25年)

第 37 表の 2 血糖値の平均値及び標準偏差－年齢階級別，人数，平均値，標準偏差－男性・女性，20 歳以上〔インスリン注射又は血糖を下げる薬の使用者含む〕

(mg/dL)

| | 総数 | | | 20－29歳 | | | 30－39歳 | | | 40－49歳 | | | 50－59歳 | | | 60－69歳 | | | 70歳以上 | | | (再掲) 65－74歳 | | | (再掲) 75歳以上 | | |
|----|-------|-------|------|--------|------|------|--------|------|------|--------|------|------|--------|-------|------|--------|-------|------|-------|-------|------|----------------|-------|------|---------------|-------|------|
| | 人数 | 平均値 | 標準偏差 | 人数 | 平均値 | 標準偏差 | 人数 | 平均値 | 標準偏差 | 人数 | 平均値 | 標準偏差 | 人数 | 平均値 | 標準偏差 | 人数 | 平均値 | 標準偏差 | 人数 | 平均値 | 標準偏差 | 人数 | 平均値 | 標準偏差 | 人数 | 平均値 | 標準偏差 |
| 男性 | 1,037 | 106.3 | 39.6 | 69 | 91.0 | 10.0 | 79 | 95.2 | 25.1 | 115 | 93.9 | 12.7 | 142 | 102.9 | 36.8 | 272 | 112.3 | 56.4 | 360 | 112.3 | 34.7 | 295 | 109.3 | 37.0 | 206 | 115.1 | 40.1 |
| 女性 | 1,363 | 102.4 | 25.8 | 79 | 89.3 | 9.4 | 144 | 91.1 | 10.9 | 210 | 93.8 | 11.3 | 204 | 99.2 | 19.2 | 338 | 104.7 | 26.7 | 388 | 113.6 | 33.7 | 360 | 108.1 | 28.5 | 219 | 117.1 | 37.5 |

(25年)

第37表の3 血糖値の分布－血糖値の区分，年齢階級別，人数，割合－男性・女性，20歳以上〔インスリン注射又は血糖を下げる薬の使用者除外〕

| | | 総 数 | | 20－29歳 | | 30－39歳 | | 40－49歳 | | 50－59歳 | | 60－69歳 | | 70歳以上 | | (再掲) 65－74歳 | | (再掲) 75歳以上 | |
|--------|------------|-------|-------|--------|-------|--------|-------|--------|-------|--------|-------|--------|-------|-------|-------|----------------|-------|---------------|-------|
| | | 人数 | % | 人数 | % | 人数 | % | 人数 | % | 人数 | % | 人数 | % | 人数 | % | 人数 | % | 人数 | % |
| 男 性 | 総 数 | 939 | 100.0 | 69 | 100.0 | 78 | 100.0 | 112 | 100.0 | 133 | 100.0 | 243 | 100.0 | 304 | 100.0 | 253 | 100.0 | 174 | 100.0 |
| | 40mg/dL未満 | 0 | 0.0 | 0 | 0.0 | 0 | 0.0 | 0 | 0.0 | 0 | 0.0 | 0 | 0.0 | 0 | 0.0 | 0 | 0.0 | 0 | 0.0 |
| | 40－59 | 2 | 0.2 | 0 | 0.0 | 0 | 0.0 | 0 | 0.0 | 0 | 0.0 | 2 | 0.8 | 0 | 0.0 | 1 | 0.4 | 0 | 0.0 |
| | 60－79 | 50 | 5.3 | 7 | 10.1 | 6 | 7.7 | 5 | 4.5 | 3 | 2.3 | 14 | 5.8 | 15 | 4.9 | 10 | 4.0 | 10 | 5.7 |
| | 80－99 | 544 | 57.9 | 52 | 75.4 | 59 | 75.6 | 85 | 75.9 | 89 | 66.9 | 129 | 53.1 | 130 | 42.8 | 126 | 49.8 | 70 | 40.2 |
| | 100－119 | 241 | 25.7 | 9 | 13.0 | 9 | 11.5 | 20 | 17.9 | 32 | 24.1 | 68 | 28.0 | 103 | 33.9 | 80 | 31.6 | 61 | 35.1 |
| | 120－139 | 60 | 6.4 | 1 | 1.4 | 2 | 2.6 | 1 | 0.9 | 6 | 4.5 | 16 | 6.6 | 34 | 11.2 | 20 | 7.9 | 21 | 12.1 |
| | 140－159 | 18 | 1.9 | 0 | 0.0 | 1 | 1.3 | 1 | 0.9 | 1 | 0.8 | 4 | 1.6 | 11 | 3.6 | 8 | 3.2 | 5 | 2.9 |
| | 160－179 | 7 | 0.7 | 0 | 0.0 | 0 | 0.0 | 0 | 0.0 | 1 | 0.8 | 2 | 0.8 | 4 | 1.3 | 5 | 2.0 | 1 | 0.6 |
| | 180－199 | 3 | 0.3 | 0 | 0.0 | 0 | 0.0 | 0 | 0.0 | 0 | 0.0 | 1 | 0.4 | 2 | 0.7 | 1 | 0.4 | 1 | 0.6 |
| | 200－219 | 3 | 0.3 | 0 | 0.0 | 0 | 0.0 | 0 | 0.0 | 0 | 0.0 | 0 | 0.0 | 3 | 1.0 | 0 | 0.0 | 3 | 1.7 |
| | 220－239 | 1 | 0.1 | 0 | 0.0 | 0 | 0.0 | 0 | 0.0 | 0 | 0.0 | 0 | 0.0 | 1 | 0.3 | 0 | 0.0 | 1 | 0.6 |
| | 240－259 | 1 | 0.1 | 0 | 0.0 | 0 | 0.0 | 0 | 0.0 | 0 | 0.0 | 1 | 0.4 | 0 | 0.0 | 0 | 0.0 | 0 | 0.0 |
| | 260mg/dL以上 | 9 | 1.0 | 0 | 0.0 | 1 | 1.3 | 0 | 0.0 | 1 | 0.8 | 6 | 2.5 | 1 | 0.3 | 2 | 0.8 | 1 | 0.6 |
| | (再掲)110以上 | 175 | 18.6 | 3 | 4.3 | 4 | 5.1 | 6 | 5.4 | 19 | 14.3 | 46 | 18.9 | 97 | 31.9 | 61 | 24.1 | 58 | 33.3 |
| 女 性 | 総 数 | 1,298 | 100.0 | 79 | 100.0 | 142 | 100.0 | 208 | 100.0 | 198 | 100.0 | 323 | 100.0 | 348 | 100.0 | 334 | 100.0 | 194 | 100.0 |
| | 40mg/dL未満 | 0 | 0.0 | 0 | 0.0 | 0 | 0.0 | 0 | 0.0 | 0 | 0.0 | 0 | 0.0 | 0 | 0.0 | 0 | 0.0 | 0 | 0.0 |
| | 40－59 | 1 | 0.1 | 0 | 0.0 | 1 | 0.7 | 0 | 0.0 | 0 | 0.0 | 0 | 0.0 | 0 | 0.0 | 0 | 0.0 | 0 | 0.0 |
| | 60－79 | 56 | 4.3 | 13 | 16.5 | 7 | 4.9 | 11 | 5.3 | 11 | 5.6 | 9 | 2.8 | 5 | 1.4 | 8 | 2.4 | 2 | 1.0 |
| | 80－99 | 762 | 58.7 | 57 | 72.2 | 120 | 84.5 | 154 | 74.0 | 122 | 61.6 | 169 | 52.3 | 140 | 40.2 | 153 | 45.8 | 73 | 37.6 |
| | 100－119 | 352 | 27.1 | 9 | 11.4 | 10 | 7.0 | 36 | 17.3 | 52 | 26.3 | 111 | 34.4 | 134 | 38.5 | 128 | 38.3 | 72 | 37.1 |
| | 120－139 | 76 | 5.9 | 0 | 0.0 | 3 | 2.1 | 6 | 2.9 | 7 | 3.5 | 24 | 7.4 | 36 | 10.3 | 25 | 7.5 | 26 | 13.4 |
| | 140－159 | 29 | 2.2 | 0 | 0.0 | 1 | 0.7 | 1 | 0.5 | 4 | 2.0 | 6 | 1.9 | 17 | 4.9 | 13 | 3.9 | 8 | 4.1 |
| | 160－179 | 7 | 0.5 | 0 | 0.0 | 0 | 0.0 | 0 | 0.0 | 1 | 0.5 | 2 | 0.6 | 4 | 1.1 | 3 | 0.9 | 3 | 1.5 |
| | 180－199 | 5 | 0.4 | 0 | 0.0 | 0 | 0.0 | 0 | 0.0 | 0 | 0.0 | 2 | 0.6 | 3 | 0.9 | 3 | 0.9 | 2 | 1.0 |
| | 200－219 | 5 | 0.4 | 0 | 0.0 | 0 | 0.0 | 0 | 0.0 | 0 | 0.0 | 0 | 0.0 | 5 | 1.4 | 0 | 0.0 | 5 | 2.6 |
| | 220－239 | 1 | 0.1 | 0 | 0.0 | 0 | 0.0 | 0 | 0.0 | 0 | 0.0 | 0 | 0.0 | 1 | 0.3 | 0 | 0.0 | 1 | 0.5 |
| | 240－259 | 1 | 0.1 | 0 | 0.0 | 0 | 0.0 | 0 | 0.0 | 1 | 0.5 | 0 | 0.0 | 0 | 0.0 | 0 | 0.0 | 0 | 0.0 |
| | 260mg/dL以上 | 3 | 0.2 | 0 | 0.0 | 0 | 0.0 | 0 | 0.0 | 0 | 0.0 | 0 | 0.0 | 3 | 0.9 | 1 | 0.3 | 2 | 1.0 |
| | (再掲)110以上 | 242 | 18.6 | 1 | 1.3 | 6 | 4.2 | 17 | 8.2 | 28 | 14.1 | 69 | 21.4 | 121 | 34.8 | 89 | 26.6 | 76 | 39.2 |

注)インスリン注射または血糖を下げる薬の使用者除外。

(25年)

第37表の4 血糖値の平均値及び標準偏差－年齢階級別，人数，平均値，標準偏差－男性・女性，20歳以上〔インスリン注射又は血糖を下げる薬の使用者除外〕

| | | 総数 | | | 20－29歳 | | | 30－39歳 | | | 40－49歳 | | | 50－59歳 | | | 60－69歳 | | | 70歳以上 | | | (再掲) 65－74歳 | | | (再掲) 75歳以上 | | |
|----|--|-------|-------|------|--------|------|------|--------|------|------|--------|------|------|--------|------|------|--------|-------|------|-------|-------|------|----------------|-------|------|---------------|-------|------|
| | | 人数 | 平均値 | 標準偏差 | 人数 | 平均値 | 標準偏差 | 人数 | 平均値 | 標準偏差 | 人数 | 平均値 | 標準偏差 | 人数 | 平均値 | 標準偏差 | 人数 | 平均値 | 標準偏差 | 人数 | 平均値 | 標準偏差 | 人数 | 平均値 | 標準偏差 | 人数 | 平均値 | 標準偏差 |
| 総数 | | 2,237 | 100.7 | 26.8 | 148 | 90.1 | 9.7 | 220 | 92.3 | 17.0 | 320 | 93.6 | 11.2 | 331 | 98.4 | 22.2 | 566 | 103.5 | 36.1 | 652 | 108.1 | 27.5 | 587 | 104.7 | 27.0 | 368 | 109.9 | 31.2 |
| 男性 | | 939 | 101.6 | 33.4 | 69 | 91.0 | 10.0 | 78 | 94.5 | 24.4 | 112 | 93.3 | 11.0 | 133 | 98.6 | 27.6 | 243 | 106.2 | 51.5 | 304 | 106.6 | 26.0 | 253 | 104.5 | 33.5 | 174 | 107.5 | 29.8 |
| 女性 | | 1,298 | 100.0 | 20.7 | 79 | 89.3 | 9.4 | 142 | 91.1 | 11.0 | 208 | 93.7 | 11.4 | 198 | 98.2 | 17.9 | 323 | 101.5 | 16.9 | 348 | 109.4 | 28.8 | 334 | 104.8 | 20.9 | 194 | 112.1 | 32.3 |

注)インスリン注射または血糖を下げる薬の使用者除外。

(25年)

第 38 表の 1 血清総コレステロール値の分布－血清総コレステロール値の区分，年齢階級別，人数，割合－男性・女性，20 歳以上〔コレステロールを下げる薬又は中性脂肪（トリグリセライド）を下げる薬の使用者含む〕

| | | 総 数 | | 20－29歳 | | 30－39歳 | | 40－49歳 | | 50－59歳 | | 60－69歳 | | 70歳以上 | | (再掲) 40－79歳 | | (再掲) 65－74歳 | | (再掲) 75歳以上 | |
|--------|------------|-------|------|--------|-------|--------|-------|--------|-------|--------|-------|--------|-------|-------|-------|----------------|-------|----------------|-------|---------------|-------|
| | | 人数 | % | 人数 | % | 人数 | % | 人数 | % | 人数 | % | 人数 | % | 人数 | % | 人数 | % | 人数 | % | 人数 | % |
| 男 性 | 総 数 | 1,382 | 100 | 91 | 100.0 | 109 | 100.0 | 141 | 100.0 | 180 | 100.0 | 365 | 100.0 | 496 | 100.0 | 1,065 | 100.0 | 404 | 100.0 | 280 | 100.0 |
| | 120mg/dL未満 | 8 | 1 | 0 | 0.0 | 0 | 0.0 | 1 | 0.7 | 1 | 0.6 | 0 | 0.0 | 6 | 1.2 | 6 | 0.6 | 0 | 0.0 | 6 | 2.1 |
| | 120－139 | 45 | 3 | 4 | 4.4 | 2 | 1.8 | 1 | 0.7 | 3 | 1.7 | 8 | 2.2 | 27 | 5.4 | 29 | 2.7 | 12 | 3.0 | 18 | 6.4 |
| | 140－159 | 131 | 10 | 16 | 17.6 | 7 | 6.4 | 10 | 7.1 | 11 | 6.1 | 30 | 8.2 | 57 | 11.5 | 94 | 8.8 | 39 | 9.7 | 37 | 13.2 |
| | 160－179 | 251 | 18 | 30 | 33.0 | 17 | 15.6 | 25 | 17.7 | 24 | 13.3 | 59 | 16.2 | 96 | 19.4 | 179 | 16.8 | 72 | 17.8 | 51 | 18.2 |
| | 180－199 | 339 | 25 | 19 | 20.9 | 29 | 26.6 | 34 | 24.1 | 45 | 25.0 | 84 | 23.0 | 128 | 25.8 | 257 | 24.1 | 93 | 23.0 | 75 | 26.8 |
| | 200－219 | 276 | 20 | 10 | 11.0 | 24 | 22.0 | 28 | 19.9 | 39 | 21.7 | 82 | 22.5 | 93 | 18.8 | 221 | 20.8 | 86 | 21.3 | 52 | 18.6 |
| | 220－239 | 190 | 14 | 5 | 5.5 | 17 | 15.6 | 21 | 14.9 | 31 | 17.2 | 57 | 15.6 | 59 | 11.9 | 159 | 14.9 | 61 | 15.1 | 28 | 10.0 |
| | 240－259 | 88 | 6 | 4 | 4.4 | 11 | 10.1 | 10 | 7.1 | 19 | 10.6 | 25 | 6.8 | 19 | 3.8 | 72 | 6.8 | 27 | 6.7 | 8 | 2.9 |
| | 260－279 | 31 | 2 | 2 | 2.2 | 2 | 1.8 | 4 | 2.8 | 4 | 2.2 | 15 | 4.1 | 4 | 0.8 | 27 | 2.5 | 9 | 2.2 | 1 | 0.4 |
| | 280－299 | 14 | 1 | 0 | 0.0 | 0 | 0.0 | 3 | 2.1 | 1 | 0.6 | 4 | 1.1 | 6 | 1.2 | 13 | 1.2 | 4 | 1.0 | 4 | 1.4 |
| | 300mg/dL以上 | 9 | 1 | 1 | 1.1 | 0 | 0.0 | 4 | 2.8 | 2 | 1.1 | 1 | 0.3 | 1 | 0.2 | 8 | 0.8 | 1 | 0.2 | 0 | 0.0 |
| 女 性 | 総 数 | 1,918 | 100 | 106 | 100.0 | 218 | 100.0 | 283 | 100.0 | 272 | 100.0 | 490 | 100.0 | 549 | 100.0 | 1,456 | 100.0 | 508 | 100.0 | 313 | 100.0 |
| | 120mg/dL未満 | 0 | 0.0 | 0 | 0.0 | 0 | 0.0 | 0 | 0.0 | 0 | 0.0 | 0 | 0.0 | 0 | 0.0 | 0 | 0.0 | 0 | 0.0 | 0 | 0.0 |
| | 120－139 | 32 | 1.7 | 6 | 5.7 | 10 | 4.6 | 6 | 2.1 | 3 | 1.1 | 0 | 0.0 | 7 | 1.3 | 14 | 1.0 | 4 | 0.8 | 3 | 1.0 |
| | 140－159 | 114 | 5.9 | 17 | 16.0 | 28 | 12.8 | 22 | 7.8 | 5 | 1.8 | 16 | 3.3 | 26 | 4.7 | 60 | 4.1 | 16 | 3.1 | 21 | 6.7 |
| | 160－179 | 285 | 14.9 | 34 | 32.1 | 54 | 24.8 | 55 | 19.4 | 17 | 6.3 | 45 | 9.2 | 80 | 14.6 | 179 | 12.3 | 61 | 12.0 | 48 | 15.3 |
| | 180－199 | 399 | 20.8 | 23 | 21.7 | 56 | 25.7 | 74 | 26.1 | 41 | 15.1 | 79 | 16.1 | 126 | 23.0 | 289 | 19.8 | 104 | 20.5 | 70 | 22.4 |
| | 200－219 | 432 | 22.5 | 13 | 12.3 | 31 | 14.2 | 71 | 25.1 | 63 | 23.2 | 122 | 24.9 | 132 | 24.0 | 344 | 23.6 | 124 | 24.4 | 77 | 24.6 |
| | 220－239 | 333 | 17.4 | 10 | 9.4 | 25 | 11.5 | 31 | 11.0 | 64 | 23.5 | 105 | 21.4 | 98 | 17.9 | 280 | 19.2 | 99 | 19.5 | 58 | 18.5 |
| | 240－259 | 179 | 9.3 | 1 | 0.9 | 5 | 2.3 | 17 | 6.0 | 45 | 16.5 | 65 | 13.3 | 46 | 8.4 | 168 | 11.5 | 59 | 11.6 | 18 | 5.8 |
| | 260－279 | 91 | 4.7 | 0 | 0.0 | 2 | 0.9 | 6 | 2.1 | 25 | 9.2 | 34 | 6.9 | 24 | 4.4 | 80 | 5.5 | 28 | 5.5 | 14 | 4.5 |
| | 280－299 | 25 | 1.3 | 1 | 0.9 | 4 | 1.8 | 1 | 0.4 | 4 | 1.5 | 10 | 2.0 | 5 | 0.9 | 19 | 1.3 | 6 | 1.2 | 2 | 0.6 |
| | 300mg/dL以上 | 28 | 1.5 | 1 | 0.9 | 3 | 1.4 | 0 | 0.0 | 5 | 1.8 | 14 | 2.9 | 5 | 0.9 | 23 | 1.6 | 7 | 1.4 | 2 | 0.6 |

(25年)

第 38 表の 2 血清総コレステロール値の平均値及び標準偏差－年齢階級別，人数，平均値，標準偏差－男性・女性，20 歳以上〔コレステロールを下げる薬又は中性脂肪（トリグリセライド）を下げる薬の使用者含む〕
(mg/dL)

| | 総数 | | | 20－29歳 | | | 30－39歳 | | | 40－49歳 | | | 50－59歳 | | | 60－69歳 | | | 70歳以上 | | | (再掲) 40－79歳 | | | (再掲) 65－74歳 | | | (再掲) 75歳以上 | | |
|----|-------|-----|------|--------|-----|------|--------|-----|------|--------|-----|------|--------|-----|------|--------|-----|------|-------|-----|------|----------------|-----|------|----------------|-----|------|---------------|-----|------|
| | 人数 | 平均値 | 標準偏差 | 人数 | 平均値 | 標準偏差 | 人数 | 平均値 | 標準偏差 | 人数 | 平均値 | 標準偏差 | 人数 | 平均値 | 標準偏差 | 人数 | 平均値 | 標準偏差 | 人数 | 平均値 | 標準偏差 | 人数 | 平均値 | 標準偏差 | 人数 | 平均値 | 標準偏差 | 人数 | 平均値 | 標準偏差 |
| 総数 | 3,300 | 203 | 35.4 | 197 | 184 | 34.8 | 327 | 193 | 34.2 | 424 | 199 | 32.6 | 452 | 215 | 33.5 | 855 | 212 | 36.0 | 1,045 | 199 | 33.8 | 2,521 | 206 | 34.9 | 912 | 206 | 33.7 | 593 | 196 | 33.9 |
| 男性 | 1,382 | 197 | 34.2 | 91 | 184 | 36.4 | 109 | 200 | 30.4 | 141 | 204 | 38.4 | 180 | 205 | 33.0 | 365 | 201 | 33.0 | 496 | 190 | 32.8 | 1,065 | 199 | 34.1 | 404 | 198 | 32.3 | 280 | 187 | 33.2 |
| 女性 | 1,918 | 207 | 35.6 | 106 | 183 | 33.5 | 218 | 190 | 35.6 | 283 | 197 | 29.1 | 272 | 221 | 32.2 | 490 | 220 | 36.2 | 549 | 207 | 32.8 | 1,456 | 212 | 34.4 | 508 | 212 | 33.3 | 313 | 204 | 32.4 |

(25年)

第38表の3 血清総コレステロール値の分布－血清総コレステロール値の区分、年齢階級別、人数、割合－男性・女性、20歳以上〔コレステロールを下げる薬又は中性脂肪（トリグリセライド）を下げる薬の使用者除外〕

| | | 総 数 | | 20－29歳 | | 30－39歳 | | 40－49歳 | | 50－59歳 | | 60－69歳 | | 70歳以上 | | (再掲) 40－79歳 | | (再掲) 65－74歳 | | (再掲) 75歳以上 | |
|--------|------------|-------|-------|--------|-------|--------|-------|--------|-------|--------|-------|--------|-------|-------|-------|----------------|-------|----------------|-------|---------------|-------|
| | | 人数 | % | 人数 | % | 人数 | % | 人数 | % | 人数 | % | 人数 | % | 人数 | % | 人数 | % | 人数 | % | 人数 | % |
| 男 性 | 総 数 | 1,176 | 100.0 | 91 | 100.0 | 109 | 100.0 | 136 | 100.0 | 155 | 100.0 | 298 | 100.0 | 387 | 100.0 | 879 | 100.0 | 312 | 100.0 | 221 | 100.0 |
| | 120mg/dL未満 | 5 | 0.4 | 0 | 0.0 | 0 | 0.0 | 0 | 0.0 | 1 | 0.6 | 0 | 0.0 | 4 | 1.0 | 4 | 0.5 | 0 | 0.0 | 4 | 1.8 |
| | 120－139 | 36 | 3.1 | 4 | 4.4 | 2 | 1.8 | 1 | 0.7 | 3 | 1.9 | 6 | 2.0 | 20 | 5.2 | 22 | 2.5 | 7 | 2.2 | 14 | 6.3 |
| | 140－159 | 98 | 8.3 | 16 | 17.6 | 7 | 6.4 | 9 | 6.6 | 9 | 5.8 | 21 | 7.0 | 36 | 9.3 | 64 | 7.3 | 23 | 7.4 | 26 | 11.8 |
| | 160－179 | 197 | 16.8 | 30 | 33.0 | 17 | 15.6 | 24 | 17.6 | 18 | 11.6 | 38 | 12.8 | 70 | 18.1 | 129 | 14.7 | 46 | 14.7 | 38 | 17.2 |
| | 180－199 | 292 | 24.8 | 19 | 20.9 | 29 | 26.6 | 33 | 24.3 | 39 | 25.2 | 69 | 23.2 | 103 | 26.6 | 215 | 24.5 | 67 | 21.5 | 65 | 29.4 |
| | 200－219 | 243 | 20.7 | 10 | 11.0 | 24 | 22.0 | 27 | 19.9 | 34 | 21.9 | 70 | 23.5 | 78 | 20.2 | 190 | 21.6 | 78 | 25.0 | 40 | 18.1 |
| | 220－239 | 174 | 14.8 | 5 | 5.5 | 17 | 15.6 | 21 | 15.4 | 27 | 17.4 | 52 | 17.4 | 52 | 13.4 | 144 | 16.4 | 54 | 17.3 | 24 | 10.9 |
| | 240－259 | 83 | 7.1 | 4 | 4.4 | 11 | 10.1 | 10 | 7.4 | 19 | 12.3 | 23 | 7.7 | 16 | 4.1 | 68 | 7.7 | 24 | 7.7 | 7 | 3.2 |
| | 260－279 | 28 | 2.4 | 2 | 2.2 | 2 | 1.8 | 4 | 2.9 | 3 | 1.9 | 14 | 4.7 | 3 | 0.8 | 24 | 2.7 | 9 | 2.9 | 0 | 0.0 |
| | 280－299 | 12 | 1.0 | 0 | 0.0 | 0 | 0.0 | 3 | 2.2 | 1 | 0.6 | 4 | 1.3 | 4 | 1.0 | 12 | 1.4 | 3 | 1.0 | 3 | 1.4 |
| | 300mg/dL以上 | 8 | 0.7 | 1 | 1.1 | 0 | 0.0 | 4 | 2.9 | 1 | 0.6 | 1 | 0.3 | 1 | 0.3 | 7 | 0.8 | 1 | 0.3 | 0 | 0.0 |
| 女 性 | 総 数 | 1,593 | 100.0 | 105 | 100.0 | 216 | 100.0 | 279 | 100.0 | 249 | 100.0 | 374 | 100.0 | 370 | 100.0 | 1,176 | 100.0 | 353 | 100.0 | 216 | 100.0 |
| | 120mg/dL未満 | 0 | 0.0 | 0 | 0.0 | 0 | 0.0 | 0 | 0.0 | 0 | 0.0 | 0 | 0.0 | 0 | 0.0 | 0 | 0.0 | 0 | 0.0 | 0 | 0.0 |
| | 120－139 | 28 | 1.8 | 6 | 5.7 | 10 | 4.6 | 6 | 2.2 | 3 | 1.2 | 0 | 0.0 | 3 | 0.8 | 12 | 1.0 | 3 | 0.8 | 0 | 0.0 |
| | 140－159 | 92 | 5.8 | 17 | 16.2 | 28 | 13.0 | 22 | 7.9 | 3 | 1.2 | 8 | 2.1 | 14 | 3.8 | 39 | 3.3 | 6 | 1.7 | 13 | 6.0 |
| | 160－179 | 227 | 14.2 | 33 | 31.4 | 54 | 25.0 | 53 | 19.0 | 14 | 5.6 | 25 | 6.7 | 48 | 13.0 | 131 | 11.1 | 31 | 8.8 | 33 | 15.3 |
| | 180－199 | 332 | 20.8 | 23 | 21.9 | 56 | 25.9 | 74 | 26.5 | 36 | 14.5 | 55 | 14.7 | 88 | 23.8 | 228 | 19.4 | 66 | 18.7 | 53 | 24.5 |
| | 200－219 | 342 | 21.5 | 13 | 12.4 | 29 | 13.4 | 69 | 24.7 | 56 | 22.5 | 90 | 24.1 | 85 | 23.0 | 269 | 22.9 | 88 | 24.9 | 51 | 23.6 |
| | 220－239 | 280 | 17.6 | 10 | 9.5 | 25 | 11.6 | 31 | 11.1 | 60 | 24.1 | 85 | 22.7 | 69 | 18.6 | 233 | 19.8 | 76 | 21.5 | 39 | 18.1 |
| | 240－259 | 159 | 10.0 | 1 | 1.0 | 5 | 2.3 | 17 | 6.1 | 44 | 17.7 | 57 | 15.2 | 35 | 9.5 | 150 | 12.8 | 46 | 13.0 | 13 | 6.0 |
| | 260－279 | 86 | 5.4 | 0 | 0.0 | 2 | 0.9 | 6 | 2.2 | 25 | 10.0 | 32 | 8.6 | 21 | 5.7 | 76 | 6.5 | 26 | 7.4 | 12 | 5.6 |
| | 280－299 | 21 | 1.3 | 1 | 1.0 | 4 | 1.9 | 1 | 0.4 | 3 | 1.2 | 8 | 2.1 | 4 | 1.1 | 16 | 1.4 | 5 | 1.4 | 1 | 0.5 |
| | 300mg/dL以上 | 26 | 1.6 | 1 | 1.0 | 3 | 1.4 | 0 | 0.0 | 5 | 2.0 | 14 | 3.7 | 3 | 0.8 | 22 | 1.9 | 6 | 1.7 | 1 | 0.5 |

注) コレステロールを下げる薬または中性脂肪(トリグリセライド)を下げる薬の使用者除外。

(25年)

第38表の4 血清総コレステロール値の平均値及び標準偏差－年齢階級別、人数、平均値、標準偏差－男性・女性、20歳以上〔コレステロールを下げる薬又は中性脂肪（トリグリセライド）を下げる薬の使用者除外〕
(mg/dL)

| | 総数 | | | 20－29歳 | | | 30－39歳 | | | 40－49歳 | | | 50－59歳 | | | 60－69歳 | | | 70歳以上 | | | (再掲) 40－79歳 | | | (再掲) 65－74歳 | | | (再掲) 75歳以上 | | |
|----|-------|-------|------|--------|-------|------|--------|-------|------|--------|-------|------|--------|-------|------|--------|-------|------|-------|-------|------|----------------|-------|------|----------------|-------|------|---------------|-------|------|
| | 人数 | 平均値 | 標準偏差 | 人数 | 平均値 | 標準偏差 | 人数 | 平均値 | 標準偏差 | 人数 | 平均値 | 標準偏差 | 人数 | 平均値 | 標準偏差 | 人数 | 平均値 | 標準偏差 | 人数 | 平均値 | 標準偏差 | 人数 | 平均値 | 標準偏差 | 人数 | 平均値 | 標準偏差 | 人数 | 平均値 | 標準偏差 |
| 男性 | 1,176 | 198.7 | 34.0 | 91 | 183.8 | 36.4 | 109 | 200.3 | 30.4 | 136 | 205.6 | 37.7 | 155 | 205.5 | 32.8 | 298 | 204.4 | 33.0 | 387 | 192.4 | 32.1 | 879 | 202.0 | 33.8 | 312 | 202.3 | 31.6 | 221 | 187.6 | 32.3 |
| 女性 | 1,593 | 208.6 | 36.3 | 105 | 183.3 | 33.7 | 216 | 189.7 | 35.7 | 279 | 196.7 | 29.2 | 249 | 223.1 | 31.9 | 374 | 224.8 | 36.4 | 370 | 209.5 | 32.7 | 1,176 | 214.7 | 34.9 | 353 | 217.8 | 33.2 | 216 | 205.3 | 31.7 |

注) コレステロールを下げる薬または中性脂肪(トリグリセライド)を下げる薬の使用者除外。

(25年)

第 39 表の 1 血清 HDL コレステロール値の分布－血清 HDL コレステロール値の区分，年齢階級別，人数，割合－男性・女性，20 歳以上〔コレステロールを下げる薬又は中性脂肪（トリグリセライド）を下げる薬の使用者含む〕

| | | 総 数 | | 20－29歳 | | 30－39歳 | | 40－49歳 | | 50－59歳 | | 60－69歳 | | 70歳以上 | | (再掲) 40－79歳 | | (再掲) 65－74歳 | | (再掲) 75歳以上 | |
|-----|------------|-------|-------|--------|-------|--------|-------|--------|-------|--------|-------|--------|-------|-------|-------|----------------|-------|----------------|-------|---------------|-------|
| | | 人数 | % | 人数 | % | 人数 | % | 人数 | % | 人数 | % | 人数 | % | 人数 | % | 人数 | % | 人数 | % | 人数 | % |
| 男 性 | 総 数 | 1,382 | 100.0 | 91 | 100.0 | 109 | 100.0 | 141 | 100.0 | 180 | 100.0 | 365 | 100.0 | 496 | 100.0 | 1,065 | 100.0 | 404 | 100.0 | 280 | 100.0 |
| | 30mg/dL未満 | 11 | 0.8 | 1 | 1.1 | 4 | 3.7 | 1 | 0.7 | 1 | 0.6 | 2 | 0.5 | 2 | 0.4 | 5 | 0.5 | 2 | 0.5 | 1 | 0.4 |
| | 30－39 | 159 | 11.5 | 7 | 7.7 | 9 | 8.3 | 15 | 10.6 | 15 | 8.3 | 46 | 12.6 | 67 | 13.5 | 127 | 11.9 | 49 | 12.1 | 41 | 14.6 |
| | 40－49 | 345 | 25.0 | 18 | 19.8 | 29 | 26.6 | 38 | 27.0 | 43 | 23.9 | 78 | 21.4 | 139 | 28.0 | 261 | 24.5 | 108 | 26.7 | 71 | 25.4 |
| | 50－59 | 388 | 28.1 | 31 | 34.1 | 27 | 24.8 | 42 | 29.8 | 55 | 30.6 | 96 | 26.3 | 137 | 27.6 | 298 | 28.0 | 98 | 24.3 | 85 | 30.4 |
| | 60－69 | 253 | 18.3 | 19 | 20.9 | 22 | 20.2 | 29 | 20.6 | 32 | 17.8 | 77 | 21.1 | 74 | 14.9 | 193 | 18.1 | 85 | 21.0 | 40 | 14.3 |
| | 70－79 | 131 | 9.5 | 10 | 11.0 | 10 | 9.2 | 8 | 5.7 | 24 | 13.3 | 42 | 11.5 | 37 | 7.5 | 104 | 9.8 | 33 | 8.2 | 21 | 7.5 |
| | 80－89 | 65 | 4.7 | 4 | 4.4 | 7 | 6.4 | 6 | 4.3 | 6 | 3.3 | 16 | 4.4 | 26 | 5.2 | 50 | 4.7 | 19 | 4.7 | 14 | 5.0 |
| | 90－99 | 18 | 1.3 | 0 | 0.0 | 1 | 0.9 | 1 | 0.7 | 3 | 1.7 | 4 | 1.1 | 9 | 1.8 | 16 | 1.5 | 5 | 1.2 | 5 | 1.8 |
| | 100mg/dL以上 | 12 | 0.9 | 1 | 1.1 | 0 | 0.0 | 1 | 0.7 | 1 | 0.6 | 4 | 1.1 | 5 | 1.0 | 11 | 1.0 | 5 | 1.2 | 2 | 0.7 |
| 女 性 | 総 数 | 1,918 | 100.0 | 106 | 100.0 | 218 | 100.0 | 283 | 100.0 | 272 | 100.0 | 490 | 100.0 | 549 | 100.0 | 1,456 | 100.0 | 508 | 100.0 | 313 | 100.0 |
| | 30mg/dL未満 | 3 | 0.2 | 0 | 0.0 | 0 | 0.0 | 0 | 0.0 | 1 | 0.4 | 1 | 0.2 | 1 | 0.2 | 3 | 0.2 | 2 | 0.4 | 0 | 0.0 |
| | 30－39 | 64 | 3.3 | 0 | 0.0 | 3 | 1.4 | 4 | 1.4 | 6 | 2.2 | 25 | 5.1 | 26 | 4.7 | 53 | 3.6 | 21 | 4.1 | 19 | 6.1 |
| | 40－49 | 221 | 11.5 | 8 | 7.5 | 17 | 7.8 | 17 | 6.0 | 25 | 9.2 | 67 | 13.7 | 87 | 15.8 | 170 | 11.7 | 76 | 15.0 | 55 | 17.6 |
| | 50－59 | 434 | 22.6 | 23 | 21.7 | 47 | 21.6 | 67 | 23.7 | 47 | 17.3 | 104 | 21.2 | 146 | 26.6 | 328 | 22.5 | 127 | 25.0 | 83 | 26.5 |
| | 60－69 | 522 | 27.2 | 34 | 32.1 | 67 | 30.7 | 86 | 30.4 | 75 | 27.6 | 119 | 24.3 | 141 | 25.7 | 380 | 26.1 | 115 | 22.6 | 80 | 25.6 |
| | 70－79 | 368 | 19.2 | 21 | 19.8 | 47 | 21.6 | 59 | 20.8 | 58 | 21.3 | 92 | 18.8 | 91 | 16.6 | 281 | 19.3 | 99 | 19.5 | 48 | 15.3 |
| | 80－89 | 171 | 8.9 | 16 | 15.1 | 26 | 11.9 | 28 | 9.9 | 29 | 10.7 | 40 | 8.2 | 32 | 5.8 | 126 | 8.7 | 39 | 7.7 | 16 | 5.1 |
| | 90－99 | 93 | 4.8 | 2 | 1.9 | 6 | 2.8 | 16 | 5.7 | 21 | 7.7 | 29 | 5.9 | 19 | 3.5 | 82 | 5.6 | 21 | 4.1 | 10 | 3.2 |
| | 100mg/dL以上 | 42 | 2.2 | 2 | 1.9 | 5 | 2.3 | 6 | 2.1 | 10 | 3.7 | 13 | 2.7 | 6 | 1.1 | 33 | 2.3 | 8 | 1.6 | 2 | 0.6 |

(25年)

第 39 表の 2 血清 HDL コレステロール値の平均値及び標準偏差－年齢階級別，人数，平均値，標準偏差－男性・女性，20 歳以上〔コレステロールを下げる薬又は中性脂肪（トリグリセライド）を下げる薬の使用者含む〕

(mg/dL)

| | 総数 | | | 20－29歳 | | | 30－39歳 | | | 40－49歳 | | | 50－59歳 | | | 60－69歳 | | | 70歳以上 | | | (再掲) 40－79歳 | | | (再掲) 65－74歳 | | | (再掲) 75歳以上 | | |
|----|-------|------|------|--------|------|------|--------|------|------|--------|------|------|--------|------|------|--------|------|------|-------|------|------|----------------|------|------|----------------|------|------|---------------|------|------|
| | 人数 | 平均値 | 標準偏差 | 人数 | 平均値 | 標準偏差 | 人数 | 平均値 | 標準偏差 | 人数 | 平均値 | 標準偏差 | 人数 | 平均値 | 標準偏差 | 人数 | 平均値 | 標準偏差 | 人数 | 平均値 | 標準偏差 | 人数 | 平均値 | 標準偏差 | 人数 | 平均値 | 標準偏差 | 人数 | 平均値 | 標準偏差 |
| 男性 | 1,382 | 55.5 | 14.6 | 91 | 56.2 | 13.3 | 109 | 55.2 | 14.5 | 141 | 54.6 | 13.1 | 180 | 56.4 | 13.8 | 365 | 56.5 | 15.1 | 496 | 54.6 | 15.1 | 1,065 | 55.7 | 14.9 | 404 | 55.5 | 15.2 | 280 | 54.5 | 15.0 |
| 女性 | 1,918 | 65.1 | 15.5 | 106 | 66.8 | 12.9 | 218 | 67.0 | 14.1 | 283 | 67.4 | 14.8 | 272 | 68.3 | 16.2 | 490 | 64.7 | 16.7 | 549 | 61.6 | 14.5 | 1,456 | 65.2 | 15.8 | 508 | 63.2 | 15.0 | 313 | 60.2 | 14.2 |

(25年)

第39表の3 血清HDLコレステロール値の分布－血清HDLコレステロール値の区分，年齢階級別，人数，割合－男性・女性，20歳以上〔コレステロールを下げる薬又は中性脂肪（トリグリセライド）を下げる薬の使用者除外〕

| | | 総 数 | | 20－29歳 | | 30－39歳 | | 40－49歳 | | 50－59歳 | | 60－69歳 | | 70歳以上 | | (再掲) 40－79歳 | | (再掲) 65－74歳 | | (再掲) 75歳以上 | |
|-----|------------|-------|-------|--------|-------|--------|-------|--------|-------|--------|-------|--------|-------|-------|-------|----------------|-------|----------------|-------|---------------|-------|
| | | 人数 | % | 人数 | % | 人数 | % | 人数 | % | 人数 | % | 人数 | % | 人数 | % | 人数 | % | 人数 | % | 人数 | % |
| 男 性 | 総 数 | 1,176 | 100.0 | 91 | 100.0 | 109 | 100.0 | 136 | 100.0 | 155 | 100.0 | 298 | 100.0 | 387 | 100.0 | 879 | 100.0 | 312 | 100.0 | 221 | 100.0 |
| | 30mg/dL未満 | 10 | 0.9 | 1 | 1.1 | 4 | 3.7 | 1 | 0.7 | 1 | 0.6 | 2 | 0.7 | 1 | 0.3 | 5 | 0.6 | 2 | 0.6 | 0 | 0.0 |
| | 30－39 | 132 | 11.2 | 7 | 7.7 | 9 | 8.3 | 14 | 10.3 | 15 | 9.7 | 37 | 12.4 | 50 | 12.9 | 102 | 11.6 | 36 | 11.5 | 33 | 14.9 |
| | 40－49 | 287 | 24.4 | 18 | 19.8 | 29 | 26.6 | 37 | 27.2 | 37 | 23.9 | 59 | 19.8 | 107 | 27.6 | 210 | 23.9 | 79 | 25.3 | 55 | 24.9 |
| | 50－59 | 334 | 28.4 | 31 | 34.1 | 27 | 24.8 | 41 | 30.1 | 45 | 29.0 | 81 | 27.2 | 109 | 28.2 | 250 | 28.4 | 80 | 25.6 | 68 | 30.8 |
| | 60－69 | 212 | 18.0 | 19 | 20.9 | 22 | 20.2 | 28 | 20.6 | 28 | 18.1 | 58 | 19.5 | 57 | 14.7 | 155 | 17.6 | 62 | 19.9 | 30 | 13.6 |
| | 70－79 | 117 | 9.9 | 10 | 11.0 | 10 | 9.2 | 7 | 5.1 | 20 | 12.9 | 39 | 13.1 | 31 | 8.0 | 91 | 10.4 | 28 | 9.0 | 18 | 8.1 |
| | 80－89 | 58 | 4.9 | 4 | 4.4 | 7 | 6.4 | 6 | 4.4 | 5 | 3.2 | 14 | 4.7 | 22 | 5.7 | 43 | 4.9 | 17 | 5.4 | 12 | 5.4 |
| | 90－99 | 15 | 1.3 | 0 | 0.0 | 1 | 0.9 | 1 | 0.7 | 3 | 1.9 | 4 | 1.3 | 6 | 1.6 | 13 | 1.5 | 4 | 1.3 | 3 | 1.4 |
| | 100mg/dL以上 | 11 | 0.9 | 1 | 1.1 | 0 | 0.0 | 1 | 0.7 | 1 | 0.6 | 4 | 1.3 | 4 | 1.0 | 10 | 1.1 | 4 | 1.3 | 2 | 0.9 |
| 女 性 | 総 数 | 1,593 | 100.0 | 105 | 100.0 | 216 | 100.0 | 279 | 100.0 | 249 | 100.0 | 374 | 100.0 | 370 | 100.0 | 1,176 | 100.0 | 353 | 100.0 | 216 | 100.0 |
| | 30mg/dL未満 | 2 | 0.1 | 0 | 0.0 | 0 | 0.0 | 0 | 0.0 | 1 | 0.4 | 1 | 0.3 | 0 | 0.0 | 2 | 0.2 | 1 | 0.3 | 0 | 0.0 |
| | 30－39 | 50 | 3.1 | 0 | 0.0 | 3 | 1.4 | 4 | 1.4 | 5 | 2.0 | 17 | 4.5 | 21 | 5.7 | 41 | 3.5 | 17 | 4.8 | 15 | 6.9 |
| | 40－49 | 176 | 11.0 | 8 | 7.6 | 17 | 7.9 | 17 | 6.1 | 25 | 10.0 | 46 | 12.3 | 63 | 17.0 | 133 | 11.3 | 52 | 14.7 | 41 | 19.0 |
| | 50－59 | 351 | 22.0 | 23 | 21.9 | 47 | 21.8 | 65 | 23.3 | 43 | 17.3 | 78 | 20.9 | 95 | 25.7 | 254 | 21.6 | 86 | 24.4 | 57 | 26.4 |
| | 60－69 | 445 | 27.9 | 34 | 32.4 | 66 | 30.6 | 84 | 30.1 | 64 | 25.7 | 98 | 26.2 | 99 | 26.8 | 315 | 26.8 | 83 | 23.5 | 58 | 26.9 |
| | 70－79 | 308 | 19.3 | 21 | 20.0 | 46 | 21.3 | 59 | 21.1 | 53 | 21.3 | 70 | 18.7 | 59 | 15.9 | 230 | 19.6 | 72 | 20.4 | 28 | 13.0 |
| | 80－89 | 146 | 9.2 | 15 | 14.3 | 26 | 12.0 | 28 | 10.0 | 28 | 11.2 | 31 | 8.3 | 18 | 4.9 | 104 | 8.8 | 24 | 6.8 | 10 | 4.6 |
| | 90－99 | 79 | 5.0 | 2 | 1.9 | 6 | 2.8 | 16 | 5.7 | 20 | 8.0 | 22 | 5.9 | 13 | 3.5 | 69 | 5.9 | 14 | 4.0 | 6 | 2.8 |
| | 100mg/dL以上 | 36 | 2.3 | 2 | 1.9 | 5 | 2.3 | 6 | 2.2 | 10 | 4.0 | 11 | 2.9 | 2 | 0.5 | 28 | 2.4 | 4 | 1.1 | 1 | 0.5 |

注) コレステロールを下げる薬または中性脂肪(トリグリセライド)を下げる薬の使用者除外。

(25年)

第39表の4 血清HDLコレステロール値の平均値及び標準偏差－年齢階級別，人数，平均値，標準偏差－男性・女性，20歳以上〔コレステロールを下げる薬又は中性脂肪（トリグリセライド）を下げる薬の使用者除外〕

(mg/dL)

| | 総数 | | | 20－29歳 | | | 30－39歳 | | | 40－49歳 | | | 50－59歳 | | | 60－69歳 | | | 70歳以上 | | | (再掲) 40－79歳 | | | (再掲) 65－74歳 | | | (再掲) 75歳以上 | | |
|----|-------|------|------|--------|------|------|--------|------|------|--------|------|------|--------|------|------|--------|------|------|-------|------|------|----------------|------|------|----------------|------|------|---------------|------|------|
| | 人数 | 平均値 | 標準偏差 | 人数 | 平均値 | 標準偏差 | 人数 | 平均値 | 標準偏差 | 人数 | 平均値 | 標準偏差 | 人数 | 平均値 | 標準偏差 | 人数 | 平均値 | 標準偏差 | 人数 | 平均値 | 標準偏差 | 人数 | 平均値 | 標準偏差 | 人数 | 平均値 | 標準偏差 | 人数 | 平均値 | 標準偏差 |
| 男性 | 1,176 | 55.7 | 14.7 | 91 | 56.2 | 13.3 | 109 | 55.2 | 14.5 | 136 | 54.6 | 13.1 | 155 | 56.2 | 14.1 | 298 | 57.1 | 15.6 | 387 | 54.9 | 15.1 | 879 | 56.0 | 15.0 | 312 | 55.9 | 15.4 | 221 | 54.8 | 15.0 |
| 女性 | 1,593 | 65.5 | 15.3 | 105 | 66.7 | 12.9 | 216 | 67.0 | 14.2 | 279 | 67.5 | 14.9 | 249 | 68.6 | 16.5 | 374 | 65.2 | 16.3 | 370 | 60.8 | 14.0 | 1,176 | 65.6 | 15.8 | 353 | 62.8 | 14.7 | 216 | 59.3 | 13.8 |

注) コレステロールを下げる薬または中性脂肪(トリグリセライド)を下げる薬の使用者除外。

(25年)

第 40 表の 1 血清 LDL コレステロール値（直接法）の分布－血清 LDL コレステロール値の区分，年齢階級別，人数，割合－男性・女性，20 歳以上〔コレステロールを下げる薬又は中性脂肪（トリグリセライド）を下げる薬の使用者含む〕

| | | 総 数 | | 20－29歳 | | 30－39歳 | | 40－49歳 | | 50－59歳 | | 60－69歳 | | 70歳以上 | | (再掲) 40－79歳 | | (再掲) 65－74歳 | | (再掲) 75歳以上 | |
|-----|------------|-------|-------|--------|-------|--------|-------|--------|-------|--------|-------|--------|-------|-------|-------|----------------|-------|----------------|-------|---------------|-------|
| | | 人数 | % | 人数 | % | 人数 | % | 人数 | % | 人数 | % | 人数 | % | 人数 | % | 人数 | % | 人数 | % | 人数 | % |
| 男 性 | 総 数 | 1,382 | 100.0 | 91 | 100.0 | 109 | 100.0 | 141 | 100.0 | 180 | 100.0 | 365 | 100.0 | 496 | 100.0 | 1,065 | 100.0 | 404 | 100.0 | 280 | 100.0 |
| | 40mg/dL未満 | 7 | 0.5 | 0 | 0.0 | 1 | 0.9 | 0 | 0.0 | 2 | 1.1 | 3 | 0.8 | 1 | 0.2 | 6 | 0.6 | 2 | 0.5 | 1 | 0.4 |
| | 40－49 | 9 | 0.7 | 0 | 0.0 | 1 | 0.9 | 1 | 0.7 | 1 | 0.6 | 3 | 0.8 | 3 | 0.6 | 7 | 0.7 | 2 | 0.5 | 2 | 0.7 |
| | 50－59 | 22 | 1.6 | 2 | 2.2 | 2 | 1.8 | 2 | 1.4 | 1 | 0.6 | 5 | 1.4 | 10 | 2.0 | 16 | 1.5 | 6 | 1.5 | 6 | 2.1 |
| | 60－69 | 49 | 3.5 | 3 | 3.3 | 2 | 1.8 | 2 | 1.4 | 4 | 2.2 | 9 | 2.5 | 29 | 5.8 | 37 | 3.5 | 15 | 3.7 | 18 | 6.4 |
| | 70－79 | 65 | 4.7 | 10 | 11.0 | 2 | 1.8 | 5 | 3.5 | 7 | 3.9 | 15 | 4.1 | 26 | 5.2 | 47 | 4.4 | 19 | 4.7 | 14 | 5.0 |
| | 80－89 | 125 | 9.0 | 8 | 8.8 | 7 | 6.4 | 5 | 3.5 | 13 | 7.2 | 32 | 8.8 | 60 | 12.1 | 93 | 8.7 | 43 | 10.6 | 38 | 13.6 |
| | 90－99 | 145 | 10.5 | 12 | 13.2 | 6 | 5.5 | 11 | 7.8 | 19 | 10.6 | 37 | 10.1 | 60 | 12.1 | 109 | 10.2 | 45 | 11.1 | 36 | 12.9 |
| | 100－109 | 176 | 12.7 | 12 | 13.2 | 14 | 12.8 | 21 | 14.9 | 22 | 12.2 | 44 | 12.1 | 63 | 12.7 | 137 | 12.9 | 38 | 9.4 | 40 | 14.3 |
| | 110－119 | 167 | 12.1 | 13 | 14.3 | 14 | 12.8 | 19 | 13.5 | 20 | 11.1 | 37 | 10.1 | 64 | 12.9 | 121 | 11.4 | 47 | 11.6 | 37 | 13.2 |
| | 120－129 | 184 | 13.3 | 9 | 9.9 | 18 | 16.5 | 17 | 12.1 | 24 | 13.3 | 57 | 15.6 | 59 | 11.9 | 146 | 13.7 | 63 | 15.6 | 27 | 9.6 |
| | 130－139 | 127 | 9.2 | 8 | 8.8 | 15 | 13.8 | 8 | 5.7 | 22 | 12.2 | 37 | 10.1 | 37 | 7.5 | 96 | 9.0 | 40 | 9.9 | 17 | 6.1 |
| | 140－149 | 116 | 8.4 | 5 | 5.5 | 6 | 5.5 | 16 | 11.3 | 18 | 10.0 | 35 | 9.6 | 36 | 7.3 | 97 | 9.1 | 30 | 7.4 | 21 | 7.5 |
| | 150－159 | 82 | 5.9 | 6 | 6.6 | 6 | 5.5 | 14 | 9.9 | 11 | 6.1 | 19 | 5.2 | 26 | 5.2 | 64 | 6.0 | 23 | 5.7 | 14 | 5.0 |
| | 160－169 | 49 | 3.5 | 1 | 1.1 | 8 | 7.3 | 6 | 4.3 | 8 | 4.4 | 14 | 3.8 | 12 | 2.4 | 40 | 3.8 | 16 | 4.0 | 5 | 1.8 |
| | 170－179 | 21 | 1.5 | 0 | 0.0 | 4 | 3.7 | 2 | 1.4 | 1 | 0.6 | 10 | 2.7 | 4 | 0.8 | 17 | 1.6 | 9 | 2.2 | 1 | 0.4 |
| | 180－189 | 17 | 1.2 | 1 | 1.1 | 2 | 1.8 | 4 | 2.8 | 4 | 2.2 | 4 | 1.1 | 2 | 0.4 | 14 | 1.3 | 2 | 0.5 | 1 | 0.4 |
| | 190－199 | 10 | 0.7 | 0 | 0.0 | 1 | 0.9 | 5 | 3.5 | 3 | 1.7 | 1 | 0.3 | 0 | 0.0 | 9 | 0.8 | 1 | 0.2 | 0 | 0.0 |
| | 200－209 | 4 | 0.3 | 0 | 0.0 | 0 | 0.0 | 1 | 0.7 | 0 | 0.0 | 1 | 0.3 | 2 | 0.4 | 4 | 0.4 | 1 | 0.2 | 1 | 0.4 |
| | 210－219 | 3 | 0.2 | 0 | 0.0 | 0 | 0.0 | 1 | 0.7 | 0 | 0.0 | 0 | 0.0 | 2 | 0.4 | 2 | 0.2 | 1 | 0.2 | 1 | 0.4 |
| | 220mg/dL以上 | 4 | 0.3 | 1 | 1.1 | 0 | 0.0 | 1 | 0.7 | 0 | 0.0 | 2 | 0.5 | 0 | 0.0 | 3 | 0.3 | 1 | 0.2 | 0 | 0.0 |
| 女 性 | 総 数 | 1,918 | 100.0 | 106 | 100.0 | 218 | 100.0 | 283 | 100.0 | 272 | 100.0 | 490 | 100.0 | 549 | 100.0 | 1,456 | 100.0 | 508 | 100.0 | 313 | 100.0 |
| | 40mg/dL未満 | 0 | 0.0 | 0 | 0.0 | 0 | 0.0 | 0 | 0.0 | 0 | 0.0 | 0 | 0.0 | 0 | 0.0 | 0 | 0.0 | 0 | 0.0 | 0 | 0.0 |
| | 40－49 | 7 | 0.4 | 0 | 0.0 | 2 | 0.9 | 2 | 0.7 | 2 | 0.7 | 1 | 0.2 | 0 | 0.0 | 5 | 0.3 | 0 | 0.0 | 0 | 0.0 |
| | 50－59 | 16 | 0.8 | 2 | 1.9 | 2 | 0.9 | 5 | 1.8 | 0 | 0.0 | 1 | 0.2 | 6 | 1.1 | 11 | 0.8 | 1 | 0.2 | 5 | 1.6 |
| | 60－69 | 41 | 2.1 | 3 | 2.8 | 13 | 6.0 | 6 | 2.1 | 4 | 1.5 | 4 | 0.8 | 11 | 2.0 | 22 | 1.5 | 7 | 1.4 | 7 | 2.2 |
| | 70－79 | 81 | 4.2 | 14 | 13.2 | 15 | 6.9 | 12 | 4.2 | 2 | 0.7 | 12 | 2.4 | 26 | 4.7 | 46 | 3.2 | 25 | 4.9 | 13 | 4.2 |
| | 80－89 | 141 | 7.4 | 14 | 13.2 | 27 | 12.4 | 27 | 9.5 | 10 | 3.7 | 28 | 5.7 | 35 | 6.4 | 91 | 6.3 | 26 | 5.1 | 24 | 7.7 |
| | 90－99 | 183 | 9.5 | 11 | 10.4 | 37 | 17.0 | 31 | 11.0 | 19 | 7.0 | 33 | 6.7 | 52 | 9.5 | 119 | 8.2 | 37 | 7.3 | 32 | 10.2 |
| | 100－109 | 258 | 13.5 | 19 | 17.9 | 34 | 15.6 | 51 | 18.0 | 20 | 7.4 | 50 | 10.2 | 84 | 15.3 | 186 | 12.8 | 67 | 13.2 | 44 | 14.1 |
| | 110－119 | 249 | 13.0 | 16 | 15.1 | 21 | 9.6 | 41 | 14.5 | 33 | 12.1 | 66 | 13.5 | 72 | 13.1 | 193 | 13.3 | 66 | 13.0 | 43 | 13.7 |
| | 120－129 | 264 | 13.8 | 11 | 10.4 | 19 | 8.7 | 28 | 9.9 | 40 | 14.7 | 75 | 15.3 | 91 | 16.6 | 208 | 14.3 | 76 | 15.0 | 58 | 18.5 |
| | 130－139 | 212 | 11.1 | 8 | 7.5 | 16 | 7.3 | 34 | 12.0 | 38 | 14.0 | 56 | 11.4 | 60 | 10.9 | 173 | 11.9 | 65 | 12.8 | 29 | 9.3 |
| | 140－149 | 158 | 8.2 | 4 | 3.8 | 12 | 5.5 | 17 | 6.0 | 31 | 11.4 | 54 | 11.0 | 40 | 7.3 | 131 | 9.0 | 51 | 10.0 | 21 | 6.7 |
| | 150－159 | 112 | 5.8 | 1 | 0.9 | 9 | 4.1 | 14 | 4.9 | 21 | 7.7 | 43 | 8.8 | 24 | 4.4 | 100 | 6.9 | 33 | 6.5 | 12 | 3.8 |
| | 160－169 | 67 | 3.5 | 2 | 1.9 | 2 | 0.9 | 7 | 2.5 | 18 | 6.6 | 21 | 4.3 | 17 | 3.1 | 61 | 4.2 | 19 | 3.7 | 9 | 2.9 |
| | 170－179 | 45 | 2.3 | 0 | 0.0 | 2 | 0.9 | 3 | 1.1 | 13 | 4.8 | 15 | 3.1 | 12 | 2.2 | 39 | 2.7 | 13 | 2.6 | 6 | 1.9 |
| | 180－189 | 37 | 1.9 | 0 | 0.0 | 2 | 0.9 | 3 | 1.1 | 12 | 4.4 | 10 | 2.0 | 10 | 1.8 | 32 | 2.2 | 11 | 2.2 | 6 | 1.9 |
| | 190－199 | 14 | 0.7 | 0 | 0.0 | 1 | 0.5 | 1 | 0.4 | 4 | 1.5 | 5 | 1.0 | 3 | 0.5 | 13 | 0.9 | 3 | 0.6 | 0 | 0.0 |
| | 200－209 | 9 | 0.5 | 0 | 0.0 | 1 | 0.5 | 0 | 0.0 | 3 | 1.1 | 4 | 0.8 | 1 | 0.2 | 7 | 0.5 | 3 | 0.6 | 1 | 0.3 |
| | 210－219 | 9 | 0.5 | 0 | 0.0 | 1 | 0.5 | 1 | 0.4 | 1 | 0.4 | 3 | 0.6 | 3 | 0.5 | 8 | 0.5 | 3 | 0.6 | 1 | 0.3 |
| | 220mg/dL以上 | 15 | 0.8 | 1 | 0.9 | 2 | 0.9 | 0 | 0.0 | 1 | 0.4 | 9 | 1.8 | 2 | 0.4 | 11 | 0.8 | 2 | 0.4 | 2 | 0.6 |

(25年)

第 40 表の 2 血清 LDL コレステロール値（直接法）の平均値及び標準偏差－年齢階級別，人数，平均値，標準偏差－男性・女性，20 歳以上〔コレステロールを下げる薬又は中性脂肪（トリグリセライド）を下げる薬の使用者含む〕

(mg/dL)

| | 総数 | | | 20－29歳 | | | 30－39歳 | | | 40－49歳 | | | 50－59歳 | | | 60－69歳 | | | 70歳以上 | | | (再掲) 40－79歳 | | | (再掲) 65－74歳 | | | (再掲) 75歳以上 | | |
|----|-------|-------|------|--------|-------|------|--------|-------|------|--------|-------|------|--------|-------|------|--------|-------|------|-------|-------|------|----------------|-------|------|----------------|-------|------|---------------|-------|------|
| | 人数 | 平均値 | 標準偏差 | 人数 | 平均値 | 標準偏差 | 人数 | 平均値 | 標準偏差 | 人数 | 平均値 | 標準偏差 | 人数 | 平均値 | 標準偏差 | 人数 | 平均値 | 標準偏差 | 人数 | 平均値 | 標準偏差 | 人数 | 平均値 | 標準偏差 | 人数 | 平均値 | 標準偏差 | 人数 | 平均値 | 標準偏差 |
| 男性 | 1,382 | 116.1 | 31.5 | 91 | 110.4 | 32.5 | 109 | 122.5 | 30.8 | 141 | 126.9 | 34.7 | 180 | 119.7 | 30.8 | 365 | 117.8 | 31.3 | 496 | 110.0 | 29.5 | 1,065 | 117.0 | 31.6 | 404 | 115.7 | 30.4 | 280 | 107.4 | 28.9 |
| 女性 | 1,918 | 120.9 | 31.7 | 106 | 105.1 | 27.4 | 218 | 108.4 | 30.9 | 283 | 113.9 | 27.7 | 272 | 132.8 | 30.7 | 490 | 129.3 | 33.4 | 549 | 119.3 | 29.5 | 1,456 | 124.2 | 31.5 | 508 | 124.0 | 29.7 | 313 | 117.7 | 29.6 |

(25年)

第40表の3 血清LDLコレステロール値（直接法）の分布－血清LDLコレステロール値の区分，年齢階級別，人数，割合－男性・女性，20歳以上〔コレステロールを下げる薬又は中性脂肪（トリグリセライド）を下げる薬の使用者除外〕

| | | 総 数 | | 20－29歳 | | 30－39歳 | | 40－49歳 | | 50－59歳 | | 60－69歳 | | 70歳以上 | | (再掲) 40－79歳 | | (再掲) 65－74歳 | | (再掲) 75歳以上 | |
|-----|------------|-------|-------|--------|-------|--------|-------|--------|-------|--------|-------|--------|-------|-------|-------|----------------|-------|----------------|-------|---------------|-------|
| | | 人数 | % | 人数 | % | 人数 | % | 人数 | % | 人数 | % | 人数 | % | 人数 | % | 人数 | % | 人数 | % | 人数 | % |
| 男 性 | 総 数 | 1,176 | 100.0 | 91 | 100.0 | 109 | 100.0 | 136 | 100.0 | 155 | 100.0 | 298 | 100.0 | 387 | 100.0 | 879 | 100.0 | 312 | 100.0 | 221 | 100.0 |
| | 40mg/dL未満 | 7 | 0.6 | 0 | 0.0 | 1 | 0.9 | 0 | 0.0 | 2 | 1.3 | 3 | 1.0 | 1 | 0.3 | 6 | 0.7 | 2 | 0.6 | 1 | 0.5 |
| | 40－49 | 8 | 0.7 | 0 | 0.0 | 1 | 0.9 | 1 | 0.7 | 1 | 0.6 | 3 | 1.0 | 2 | 0.5 | 6 | 0.7 | 1 | 0.3 | 2 | 0.9 |
| | 50－59 | 17 | 1.4 | 2 | 2.2 | 2 | 1.8 | 1 | 0.7 | 1 | 0.6 | 3 | 1.0 | 8 | 2.1 | 11 | 1.3 | 5 | 1.6 | 4 | 1.8 |
| | 60－69 | 39 | 3.3 | 3 | 3.3 | 2 | 1.8 | 2 | 1.5 | 3 | 1.9 | 8 | 2.7 | 21 | 5.4 | 28 | 3.2 | 11 | 3.5 | 13 | 5.9 |
| | 70－79 | 47 | 4.0 | 10 | 11.0 | 2 | 1.8 | 4 | 2.9 | 6 | 3.9 | 9 | 3.0 | 16 | 4.1 | 32 | 3.6 | 9 | 2.9 | 10 | 4.5 |
| | 80－89 | 86 | 7.3 | 8 | 8.8 | 7 | 6.4 | 4 | 2.9 | 8 | 5.2 | 21 | 7.0 | 38 | 9.8 | 58 | 6.6 | 22 | 7.1 | 28 | 12.7 |
| | 90－99 | 120 | 10.2 | 12 | 13.2 | 6 | 5.5 | 11 | 8.1 | 15 | 9.7 | 28 | 9.4 | 48 | 12.4 | 86 | 9.8 | 33 | 10.6 | 29 | 13.1 |
| | 100－109 | 149 | 12.7 | 12 | 13.2 | 14 | 12.8 | 20 | 14.7 | 20 | 12.9 | 34 | 11.4 | 49 | 12.7 | 113 | 12.9 | 29 | 9.3 | 29 | 13.1 |
| | 110－119 | 139 | 11.8 | 13 | 14.3 | 14 | 12.8 | 19 | 14.0 | 16 | 10.3 | 29 | 9.7 | 48 | 12.4 | 94 | 10.7 | 31 | 9.9 | 32 | 14.5 |
| | 120－129 | 170 | 14.5 | 9 | 9.9 | 18 | 16.5 | 17 | 12.5 | 24 | 15.5 | 51 | 17.1 | 51 | 13.2 | 133 | 15.1 | 57 | 18.3 | 22 | 10.0 |
| | 130－139 | 114 | 9.7 | 8 | 8.8 | 15 | 13.8 | 7 | 5.1 | 21 | 13.5 | 29 | 9.7 | 34 | 8.8 | 84 | 9.6 | 34 | 10.9 | 15 | 6.8 |
| | 140－149 | 104 | 8.8 | 5 | 5.5 | 6 | 5.5 | 16 | 11.8 | 15 | 9.7 | 31 | 10.4 | 31 | 8.0 | 86 | 9.8 | 29 | 9.3 | 17 | 7.7 |
| | 150－159 | 73 | 6.2 | 6 | 6.6 | 6 | 5.5 | 14 | 10.3 | 9 | 5.8 | 18 | 6.0 | 20 | 5.2 | 57 | 6.5 | 20 | 6.4 | 11 | 5.0 |
| | 160－169 | 47 | 4.0 | 1 | 1.1 | 8 | 7.3 | 6 | 4.4 | 8 | 5.2 | 13 | 4.4 | 11 | 2.8 | 38 | 4.3 | 14 | 4.5 | 5 | 2.3 |
| | 170－179 | 21 | 1.8 | 0 | 0.0 | 4 | 3.7 | 2 | 1.5 | 1 | 0.6 | 10 | 3.4 | 4 | 1.0 | 17 | 1.9 | 9 | 2.9 | 1 | 0.5 |
| | 180－189 | 16 | 1.4 | 1 | 1.1 | 2 | 1.8 | 4 | 2.9 | 3 | 1.9 | 4 | 1.3 | 2 | 0.5 | 13 | 1.5 | 2 | 0.6 | 1 | 0.5 |
| | 190－199 | 9 | 0.8 | 0 | 0.0 | 1 | 0.9 | 5 | 3.7 | 2 | 1.3 | 1 | 0.3 | 0 | 0.0 | 8 | 0.9 | 1 | 0.3 | 0 | 0.0 |
| | 200－209 | 4 | 0.3 | 0 | 0.0 | 0 | 0.0 | 1 | 0.7 | 0 | 0.0 | 1 | 0.3 | 2 | 0.5 | 4 | 0.5 | 1 | 0.3 | 1 | 0.5 |
| | 210－219 | 2 | 0.2 | 0 | 0.0 | 0 | 0.0 | 1 | 0.7 | 0 | 0.0 | 0 | 0.0 | 1 | 0.3 | 2 | 0.2 | 1 | 0.3 | 0 | 0.0 |
| | 220mg/dL以上 | 4 | 0.3 | 1 | 1.1 | 0 | 0.0 | 1 | 0.7 | 0 | 0.0 | 2 | 0.7 | 0 | 0.0 | 3 | 0.3 | 1 | 0.3 | 0 | 0.0 |
| 女 性 | 総 数 | 1,593 | 100.0 | 105 | 100.0 | 216 | 100.0 | 279 | 100.0 | 249 | 100.0 | 374 | 100.0 | 370 | 100.0 | 1,176 | 100.0 | 353 | 100.0 | 216 | 100.0 |
| | 40mg/dL未満 | 0 | 0.0 | 0 | 0.0 | 0 | 0.0 | 0 | 0.0 | 0 | 0.0 | 0 | 0.0 | 0 | 0.0 | 0 | 0.0 | 0 | 0.0 | 0 | 0.0 |
| | 40－49 | 6 | 0.4 | 0 | 0.0 | 2 | 0.9 | 2 | 0.7 | 2 | 0.8 | 0 | 0.0 | 0 | 0.0 | 4 | 0.3 | 0 | 0.0 | 0 | 0.0 |
| | 50－59 | 11 | 0.7 | 2 | 1.9 | 2 | 0.9 | 5 | 1.8 | 0 | 0.0 | 1 | 0.3 | 1 | 0.3 | 7 | 0.6 | 0 | 0.0 | 1 | 0.5 |
| | 60－69 | 35 | 2.2 | 3 | 2.9 | 13 | 6.0 | 6 | 2.2 | 4 | 1.6 | 3 | 0.8 | 6 | 1.6 | 17 | 1.4 | 4 | 1.1 | 4 | 1.9 |
| | 70－79 | 57 | 3.6 | 14 | 13.3 | 15 | 6.9 | 12 | 4.3 | 1 | 0.4 | 3 | 0.8 | 12 | 3.2 | 26 | 2.2 | 9 | 2.5 | 6 | 2.8 |
| | 80－89 | 108 | 6.8 | 13 | 12.4 | 27 | 12.5 | 26 | 9.3 | 8 | 3.2 | 12 | 3.2 | 22 | 5.9 | 60 | 5.1 | 13 | 3.7 | 17 | 7.9 |
| | 90－99 | 149 | 9.4 | 11 | 10.5 | 37 | 17.1 | 31 | 11.1 | 16 | 6.4 | 24 | 6.4 | 30 | 8.1 | 93 | 7.9 | 22 | 6.2 | 20 | 9.3 |
| | 100－109 | 200 | 12.6 | 19 | 18.1 | 34 | 15.7 | 50 | 17.9 | 18 | 7.2 | 28 | 7.5 | 51 | 13.8 | 134 | 11.4 | 36 | 10.2 | 30 | 13.9 |
| | 110－119 | 201 | 12.6 | 16 | 15.2 | 20 | 9.3 | 41 | 14.7 | 27 | 10.8 | 53 | 14.2 | 44 | 11.9 | 151 | 12.8 | 43 | 12.2 | 30 | 13.9 |
| | 120－129 | 210 | 13.2 | 11 | 10.5 | 18 | 8.3 | 27 | 9.7 | 36 | 14.5 | 55 | 14.7 | 63 | 17.0 | 162 | 13.8 | 54 | 15.3 | 39 | 18.1 |
| | 130－139 | 182 | 11.4 | 8 | 7.6 | 16 | 7.4 | 33 | 11.8 | 35 | 14.1 | 46 | 12.3 | 44 | 11.9 | 146 | 12.4 | 51 | 14.4 | 20 | 9.3 |
| | 140－149 | 143 | 9.0 | 4 | 3.8 | 12 | 5.6 | 17 | 6.1 | 31 | 12.4 | 46 | 12.3 | 33 | 8.9 | 118 | 10.0 | 40 | 11.3 | 18 | 8.3 |
| | 150－159 | 107 | 6.7 | 1 | 1.0 | 9 | 4.2 | 14 | 5.0 | 20 | 8.0 | 42 | 11.2 | 21 | 5.7 | 96 | 8.2 | 30 | 8.5 | 11 | 5.1 |
| | 160－169 | 61 | 3.8 | 2 | 1.9 | 2 | 0.9 | 7 | 2.5 | 18 | 7.2 | 16 | 4.3 | 16 | 4.3 | 55 | 4.7 | 17 | 4.8 | 8 | 3.7 |
| | 170－179 | 43 | 2.7 | 0 | 0.0 | 2 | 0.9 | 3 | 1.1 | 13 | 5.2 | 14 | 3.7 | 11 | 3.0 | 38 | 3.2 | 12 | 3.4 | 5 | 2.3 |
| | 180－189 | 34 | 2.1 | 0 | 0.0 | 2 | 0.9 | 3 | 1.1 | 11 | 4.4 | 10 | 2.7 | 8 | 2.2 | 30 | 2.6 | 11 | 3.1 | 4 | 1.9 |
| | 190－199 | 14 | 0.9 | 0 | 0.0 | 1 | 0.5 | 1 | 0.4 | 4 | 1.6 | 5 | 1.3 | 3 | 0.8 | 13 | 1.1 | 3 | 0.8 | 0 | 0.0 |
| | 200－209 | 9 | 0.6 | 0 | 0.0 | 1 | 0.5 | 0 | 0.0 | 3 | 1.2 | 4 | 1.1 | 1 | 0.3 | 7 | 0.6 | 3 | 0.8 | 1 | 0.5 |
| | 210－219 | 9 | 0.6 | 0 | 0.0 | 1 | 0.5 | 1 | 0.4 | 1 | 0.4 | 3 | 0.8 | 3 | 0.8 | 8 | 0.7 | 3 | 0.8 | 1 | 0.5 |
| | 220mg/dL以上 | 14 | 0.9 | 1 | 1.0 | 2 | 0.9 | 0 | 0.0 | 1 | 0.4 | 9 | 2.4 | 1 | 0.3 | 11 | 0.9 | 2 | 0.6 | 1 | 0.5 |

注) コレステロールを下げる薬または中性脂肪(トリグリセライド)を下げる薬の使用者除外。

(25年)

第40表の4 血清LDLコレステロール値（直接法）の平均値及び標準偏差－年齢階級別，人数，平均値，標準偏差－男性・女性，20歳以上〔コレステロールを下げる薬又は中性脂肪（トリグリセライド）を下げる薬の使用者除外〕

(mg/dL)

| | 総数 | | | 20－29歳 | | | 30－39歳 | | | 40－49歳 | | | 50－59歳 | | | 60－69歳 | | | 70歳以上 | | | (再掲) 40－79歳 | | | (再掲) 65－74歳 | | | (再掲) 75歳以上 | | |
|----|-------|-------|------|--------|-------|------|--------|-------|------|--------|-------|------|--------|-------|------|--------|-------|------|-------|-------|------|----------------|-------|------|----------------|-------|------|---------------|-------|------|
| | 人数 | 平均値 | 標準偏差 | 人数 | 平均値 | 標準偏差 | 人数 | 平均値 | 標準偏差 | 人数 | 平均値 | 標準偏差 | 人数 | 平均値 | 標準偏差 | 人数 | 平均値 | 標準偏差 | 人数 | 平均値 | 標準偏差 | 人数 | 平均値 | 標準偏差 | 人数 | 平均値 | 標準偏差 | 人数 | 平均値 | 標準偏差 |
| 男性 | 1,176 | 118.1 | 31.6 | 91 | 110.4 | 32.5 | 109 | 122.5 | 30.8 | 136 | 128.3 | 34.2 | 155 | 120.5 | 30.2 | 298 | 120.5 | 32.1 | 387 | 112.2 | 29.4 | 879 | 119.7 | 31.9 | 312 | 119.9 | 30.7 | 221 | 108.5 | 28.6 |
| 女性 | 1,593 | 123.1 | 32.4 | 105 | 105.3 | 27.5 | 216 | 108.4 | 31.1 | 279 | 114.0 | 27.7 | 249 | 134.4 | 30.8 | 374 | 135.0 | 33.6 | 370 | 123.9 | 29.6 | 1,176 | 127.6 | 32.1 | 353 | 130.3 | 30.0 | 216 | 120.7 | 28.4 |

注) コレステロールを下げる薬または中性脂肪(トリグリセライド)を下げる薬の使用者除外。

(25年)

第 41 表の 1 血清 LDL コレステロール値 (Friedwald の式) の分布—血清 LDL コレステロール値の区分, 年齢階級別, 人数, 割合—男性・女性, 20 歳以上〔コレステロールを下げる薬又は中性脂肪 (トリグリセライド) を下げる薬の使用者含む〕

| | | 総 数 | | 20-29歳 | | 30-39歳 | | 40-49歳 | | 50-59歳 | | 60-69歳 | | 70歳以上 | | (再掲) 40-79歳 | | (再掲) 65-74歳 | | (再掲) 75歳以上 | |
|-----|------------|-------|-------|--------|-------|--------|-------|--------|-------|--------|-------|--------|-------|-------|-------|----------------|-------|----------------|-------|---------------|-------|
| | | 人数 | % | 人数 | % | 人数 | % | 人数 | % | 人数 | % | 人数 | % | 人数 | % | 人数 | % | 人数 | % | 人数 | % |
| 男 性 | 総 数 | 1,324 | 100.0 | 89 | 100.0 | 101 | 100.0 | 135 | 100.0 | 162 | 100.0 | 350 | 100.0 | 487 | 100.0 | 1,017 | 100.0 | 395 | 100.0 | 276 | 100.0 |
| | 40mg/dL未満 | 4 | 0.3 | 0 | 0.0 | 0 | 0.0 | 0 | 0.0 | 1 | 0.6 | 2 | 0.6 | 1 | 0.2 | 4 | 0.4 | 3 | 0.8 | 0 | 0.0 |
| | 40-49 | 19 | 1.4 | 0 | 0.0 | 1 | 1.0 | 1 | 0.7 | 0 | 0.0 | 7 | 2.0 | 10 | 2.1 | 16 | 1.6 | 8 | 2.0 | 5 | 1.8 |
| | 50-59 | 23 | 1.7 | 2 | 2.2 | 1 | 1.0 | 3 | 2.2 | 2 | 1.2 | 7 | 2.0 | 8 | 1.6 | 19 | 1.9 | 7 | 1.8 | 4 | 1.4 |
| | 60-69 | 49 | 3.7 | 6 | 6.7 | 1 | 1.0 | 4 | 3.0 | 5 | 3.1 | 7 | 2.0 | 26 | 5.3 | 35 | 3.4 | 11 | 2.8 | 18 | 6.5 |
| | 70-79 | 83 | 6.3 | 11 | 12.4 | 3 | 3.0 | 5 | 3.7 | 9 | 5.6 | 17 | 4.9 | 38 | 7.8 | 60 | 5.9 | 29 | 7.3 | 21 | 7.6 |
| | 80-89 | 152 | 11.5 | 14 | 15.7 | 11 | 10.9 | 8 | 5.9 | 14 | 8.6 | 39 | 11.1 | 66 | 13.6 | 110 | 10.8 | 47 | 11.9 | 40 | 14.5 |
| | 90-99 | 155 | 11.7 | 14 | 15.7 | 10 | 9.9 | 19 | 14.1 | 18 | 11.1 | 27 | 7.7 | 67 | 13.8 | 113 | 11.1 | 39 | 9.9 | 41 | 14.9 |
| | 100-109 | 182 | 13.7 | 11 | 12.4 | 21 | 20.8 | 18 | 13.3 | 20 | 12.3 | 49 | 14.0 | 63 | 12.9 | 128 | 12.6 | 47 | 11.9 | 37 | 13.4 |
| | 110-119 | 177 | 13.4 | 11 | 12.4 | 14 | 13.9 | 21 | 15.6 | 23 | 14.2 | 46 | 13.1 | 62 | 12.7 | 137 | 13.5 | 55 | 13.9 | 34 | 12.3 |
| | 120-129 | 156 | 11.8 | 8 | 9.0 | 9 | 8.9 | 12 | 8.9 | 23 | 14.2 | 48 | 13.7 | 56 | 11.5 | 131 | 12.9 | 48 | 12.2 | 30 | 10.9 |
| | 130-139 | 121 | 9.1 | 5 | 5.6 | 11 | 10.9 | 13 | 9.6 | 18 | 11.1 | 38 | 10.9 | 36 | 7.4 | 98 | 9.6 | 35 | 8.9 | 21 | 7.6 |
| | 140-149 | 88 | 6.6 | 4 | 4.5 | 6 | 5.9 | 9 | 6.7 | 12 | 7.4 | 29 | 8.3 | 28 | 5.7 | 72 | 7.1 | 33 | 8.4 | 12 | 4.3 |
| | 150-159 | 42 | 3.2 | 1 | 1.1 | 7 | 6.9 | 8 | 5.9 | 5 | 3.1 | 11 | 3.1 | 10 | 2.1 | 31 | 3.0 | 14 | 3.5 | 4 | 1.4 |
| | 160-169 | 29 | 2.2 | 0 | 0.0 | 3 | 3.0 | 4 | 3.0 | 9 | 5.6 | 6 | 1.7 | 7 | 1.4 | 25 | 2.5 | 8 | 2.0 | 4 | 1.4 |
| | 170-179 | 24 | 1.8 | 1 | 1.1 | 2 | 2.0 | 2 | 1.5 | 3 | 1.9 | 12 | 3.4 | 4 | 0.8 | 21 | 2.1 | 5 | 1.3 | 2 | 0.7 |
| | 180-189 | 10 | 0.8 | 0 | 0.0 | 1 | 1.0 | 5 | 3.7 | 0 | 0.0 | 3 | 0.9 | 1 | 0.2 | 9 | 0.9 | 3 | 0.8 | 1 | 0.4 |
| | 190-199 | 0 | 0.0 | 0 | 0.0 | 0 | 0.0 | 0 | 0.0 | 0 | 0.0 | 0 | 0.0 | 0 | 0.0 | 0 | 0.0 | 0 | 0.0 | 0 | 0.0 |
| | 200-209 | 4 | 0.3 | 0 | 0.0 | 0 | 0.0 | 2 | 1.5 | 0 | 0.0 | 0 | 0.0 | 2 | 0.4 | 4 | 0.4 | 1 | 0.3 | 1 | 0.4 |
| | 210-219 | 2 | 0.2 | 0 | 0.0 | 0 | 0.0 | 0 | 0.0 | 0 | 0.0 | 1 | 0.3 | 1 | 0.2 | 1 | 0.1 | 1 | 0.3 | 1 | 0.4 |
| | 220mg/dL以上 | 4 | 0.3 | 1 | 1.1 | 0 | 0.0 | 1 | 0.7 | 0 | 0.0 | 1 | 0.3 | 1 | 0.2 | 3 | 0.3 | 1 | 0.3 | 0 | 0.0 |
| 女 性 | 総 数 | 1,883 | 100.0 | 106 | 100.0 | 217 | 100.0 | 279 | 100.0 | 270 | 100.0 | 473 | 100.0 | 538 | 100.0 | 1,424 | 100.0 | 493 | 100.0 | 309 | 100.0 |
| | 40mg/dL未満 | 0 | 0.0 | 0 | 0.0 | 0 | 0.0 | 0 | 0.0 | 0 | 0.0 | 0 | 0.0 | 0 | 0.0 | 0 | 0.0 | 0 | 0.0 | 0 | 0.0 |
| | 40-49 | 4 | 0.2 | 1 | 0.9 | 0 | 0.0 | 0 | 0.0 | 0 | 0.0 | 1 | 0.2 | 2 | 0.4 | 3 | 0.2 | 1 | 0.2 | 2 | 0.6 |
| | 50-59 | 24 | 1.3 | 1 | 0.9 | 5 | 2.3 | 6 | 2.2 | 2 | 0.7 | 3 | 0.6 | 7 | 1.3 | 16 | 1.1 | 3 | 0.6 | 6 | 1.9 |
| | 60-69 | 57 | 3.0 | 4 | 3.8 | 15 | 6.9 | 9 | 3.2 | 2 | 0.7 | 10 | 2.1 | 17 | 3.2 | 34 | 2.4 | 12 | 2.4 | 11 | 3.6 |
| | 70-79 | 104 | 5.5 | 17 | 16.0 | 16 | 7.4 | 19 | 6.8 | 9 | 3.3 | 16 | 3.4 | 27 | 5.0 | 65 | 4.6 | 25 | 5.1 | 14 | 4.5 |
| | 80-89 | 150 | 8.0 | 14 | 13.2 | 34 | 15.7 | 31 | 11.1 | 10 | 3.7 | 20 | 4.2 | 41 | 7.6 | 90 | 6.3 | 28 | 5.7 | 26 | 8.4 |
| | 90-99 | 206 | 10.9 | 15 | 14.2 | 40 | 18.4 | 43 | 15.4 | 20 | 7.4 | 44 | 9.3 | 44 | 8.2 | 139 | 9.8 | 40 | 8.1 | 29 | 9.4 |
| | 100-109 | 243 | 12.9 | 19 | 17.9 | 35 | 16.1 | 37 | 13.3 | 26 | 9.6 | 47 | 9.9 | 79 | 14.7 | 168 | 11.8 | 65 | 13.2 | 41 | 13.3 |
| | 110-119 | 270 | 14.3 | 14 | 13.2 | 19 | 8.8 | 40 | 14.3 | 39 | 14.4 | 70 | 14.8 | 88 | 16.4 | 217 | 15.2 | 74 | 15.0 | 50 | 16.2 |
| | 120-129 | 250 | 13.3 | 12 | 11.3 | 21 | 9.7 | 36 | 12.9 | 38 | 14.1 | 62 | 13.1 | 81 | 15.1 | 194 | 13.6 | 71 | 14.4 | 49 | 15.9 |
| | 130-139 | 193 | 10.2 | 4 | 3.8 | 11 | 5.1 | 31 | 11.1 | 33 | 12.2 | 60 | 12.7 | 54 | 10.0 | 162 | 11.4 | 56 | 11.4 | 35 | 11.3 |
| | 140-149 | 145 | 7.7 | 3 | 2.8 | 11 | 5.1 | 10 | 3.6 | 33 | 12.2 | 52 | 11.0 | 36 | 6.7 | 126 | 8.8 | 42 | 8.5 | 16 | 5.2 |
| | 150-159 | 84 | 4.5 | 1 | 0.9 | 2 | 0.9 | 7 | 2.5 | 22 | 8.1 | 29 | 6.1 | 23 | 4.3 | 77 | 5.4 | 30 | 6.1 | 9 | 2.9 |
| | 160-169 | 51 | 2.7 | 0 | 0.0 | 2 | 0.9 | 4 | 1.4 | 12 | 4.4 | 21 | 4.4 | 12 | 2.2 | 44 | 3.1 | 13 | 2.6 | 8 | 2.6 |
| | 170-179 | 40 | 2.1 | 0 | 0.0 | 2 | 0.9 | 2 | 0.7 | 13 | 4.8 | 14 | 3.0 | 9 | 1.7 | 37 | 2.6 | 15 | 3.0 | 3 | 1.0 |
| | 180-189 | 27 | 1.4 | 0 | 0.0 | 1 | 0.5 | 2 | 0.7 | 7 | 2.6 | 8 | 1.7 | 9 | 1.7 | 23 | 1.6 | 8 | 1.6 | 6 | 1.9 |
| | 190-199 | 12 | 0.6 | 0 | 0.0 | 0 | 0.0 | 1 | 0.4 | 2 | 0.7 | 4 | 0.8 | 5 | 0.9 | 11 | 0.8 | 6 | 1.2 | 1 | 0.3 |
| | 200-209 | 9 | 0.5 | 1 | 0.9 | 2 | 0.9 | 1 | 0.4 | 1 | 0.4 | 4 | 0.8 | 0 | 0.0 | 6 | 0.4 | 1 | 0.2 | 0 | 0.0 |
| | 210-219 | 3 | 0.2 | 0 | 0.0 | 0 | 0.0 | 0 | 0.0 | 0 | 0.0 | 1 | 0.2 | 2 | 0.4 | 3 | 0.2 | 2 | 0.4 | 1 | 0.3 |
| | 220mg/dL以上 | 11 | 0.6 | 0 | 0.0 | 1 | 0.5 | 0 | 0.0 | 1 | 0.4 | 7 | 1.5 | 2 | 0.4 | 9 | 0.6 | 1 | 0.2 | 2 | 0.6 |

(25年)

第 41 表の 2 血清 LDL コレステロール値 (Friedwald の式) の平均値及び標準偏差—年齢階級別, 人数, 平均値, 標準偏差—男性・女性, 20 歳以上〔コレステロールを下げる薬又は中性脂肪 (トリグリセライド) を下げる薬の使用者含む〕

(mg/dL)

| | 総数 | | | 20-29歳 | | | 30-39歳 | | | 40-49歳 | | | 50-59歳 | | | 60-69歳 | | | 70歳以上 | | | (再掲) 40-79歳 | | | (再掲) 65-74歳 | | | (再掲) 75歳以上 | | |
|----|-------|-------|------|--------|-------|------|--------|-------|------|--------|-------|------|--------|-------|------|--------|-------|------|-------|-------|------|----------------|-------|------|----------------|-------|------|---------------|-------|------|
| | 人数 | 平均値 | 標準偏差 | 人数 | 平均値 | 標準偏差 | 人数 | 平均値 | 標準偏差 | 人数 | 平均値 | 標準偏差 | 人数 | 平均値 | 標準偏差 | 人数 | 平均値 | 標準偏差 | 人数 | 平均値 | 標準偏差 | 人数 | 平均値 | 標準偏差 | 人数 | 平均値 | 標準偏差 | 人数 | 平均値 | 標準偏差 |
| 男性 | 1,324 | 110.9 | 29.8 | 89 | 102.7 | 30.3 | 101 | 115.5 | 26.7 | 135 | 118.5 | 33 | 162 | 115 | 27.6 | 350 | 114 | 30.6 | 487 | 105.7 | 28.5 | 1,017 | 112 | 30.3 | 395 | 110.8 | 30.5 | 276 | 104.4 | 27.5 |
| 女性 | 1,883 | 117.3 | 30.8 | 106 | 101 | 24 | 217 | 103.7 | 28.4 | 279 | 109.3 | 26.3 | 270 | 128.3 | 28.8 | 473 | 126.1 | 32.9 | 538 | 116.9 | 29.7 | 1,424 | 120.6 | 30.7 | 493 | 121.2 | 29.5 | 309 | 115.3 | 30.4 |

(25年)

第41表の3 血清LDLコレステロール値（Friedwaldの式）の分布—血清LDLコレステロール値の区分，年齢階級別，人数，割合—男性・女性，20歳以上〔コレステロールを下げる薬又は中性脂肪（トリグリセライド）を下げる薬の使用者除外〕

| | | 総 数 | | 20-29歳 | | 30-39歳 | | 40-49歳 | | 50-59歳 | | 60-69歳 | | 70歳以上 | | (再掲) 40-79歳 | | (再掲) 65-74歳 | | (再掲) 75歳以上 | |
|-----|------------|-------|-------|--------|-------|--------|-------|--------|-------|--------|-------|--------|-------|-------|-------|----------------|-------|----------------|-------|---------------|-------|
| | | 人数 | % | 人数 | % | 人数 | % | 人数 | % | 人数 | % | 人数 | % | 人数 | % | 人数 | % | 人数 | % | 人数 | % |
| 男 性 | 総 数 | 1,125 | 100.0 | 89 | 100.0 | 101 | 100.0 | 130 | 100.0 | 138 | 100.0 | 286 | 100.0 | 381 | 100.0 | 838 | 100.0 | 306 | 100.0 | 219 | 100.0 |
| | 40mg/dL未満 | 3 | 0.3 | 0 | 0.0 | 0 | 0.0 | 0 | 0.0 | 1 | 0.7 | 2 | 0.7 | 0 | 0.0 | 3 | 0.4 | 2 | 0.7 | 0 | 0.0 |
| | 40-49 | 14 | 1.2 | 0 | 0.0 | 1 | 1.0 | 0 | 0.0 | 0 | 0.0 | 5 | 1.7 | 8 | 2.1 | 11 | 1.3 | 6 | 2.0 | 4 | 1.8 |
| | 50-59 | 16 | 1.4 | 2 | 2.2 | 1 | 1.0 | 2 | 1.5 | 2 | 1.4 | 5 | 1.7 | 4 | 1.0 | 12 | 1.4 | 3 | 1.0 | 3 | 1.4 |
| | 60-69 | 32 | 2.8 | 6 | 6.7 | 1 | 1.0 | 4 | 3.1 | 2 | 1.4 | 5 | 1.7 | 14 | 3.7 | 21 | 2.5 | 5 | 1.6 | 10 | 4.6 |
| | 70-79 | 63 | 5.6 | 11 | 12.4 | 3 | 3.0 | 3 | 2.3 | 8 | 5.8 | 11 | 3.8 | 27 | 7.1 | 41 | 4.9 | 17 | 5.6 | 17 | 7.8 |
| | 80-89 | 123 | 10.9 | 14 | 15.7 | 11 | 10.9 | 8 | 6.2 | 9 | 6.5 | 29 | 10.1 | 52 | 13.6 | 84 | 10.0 | 34 | 11.1 | 32 | 14.6 |
| | 90-99 | 126 | 11.2 | 14 | 15.7 | 10 | 9.9 | 19 | 14.6 | 15 | 10.9 | 17 | 5.9 | 51 | 13.4 | 87 | 10.4 | 25 | 8.2 | 31 | 14.2 |
| | 100-109 | 160 | 14.2 | 11 | 12.4 | 21 | 20.8 | 18 | 13.8 | 19 | 13.8 | 39 | 13.6 | 52 | 13.6 | 109 | 13.0 | 39 | 12.7 | 30 | 13.7 |
| | 110-119 | 144 | 12.8 | 11 | 12.4 | 14 | 13.9 | 21 | 16.2 | 19 | 13.8 | 36 | 12.6 | 43 | 11.3 | 106 | 12.6 | 36 | 11.8 | 26 | 11.9 |
| | 120-129 | 145 | 12.9 | 8 | 9.0 | 9 | 8.9 | 11 | 8.5 | 22 | 15.9 | 44 | 15.4 | 51 | 13.4 | 121 | 14.4 | 47 | 15.4 | 26 | 11.9 |
| | 130-139 | 107 | 9.5 | 5 | 5.6 | 11 | 10.9 | 13 | 10.0 | 15 | 10.9 | 32 | 11.2 | 31 | 8.1 | 85 | 10.1 | 30 | 9.8 | 18 | 8.2 |
| | 140-149 | 83 | 7.4 | 4 | 4.5 | 6 | 5.9 | 9 | 6.9 | 11 | 8.0 | 27 | 9.4 | 26 | 6.8 | 68 | 8.1 | 31 | 10.1 | 11 | 5.0 |
| | 150-159 | 39 | 3.5 | 1 | 1.1 | 7 | 6.9 | 8 | 6.2 | 4 | 2.9 | 11 | 3.8 | 8 | 2.1 | 29 | 3.5 | 13 | 4.2 | 3 | 1.4 |
| | 160-169 | 27 | 2.4 | 0 | 0.0 | 3 | 3.0 | 4 | 3.1 | 8 | 5.8 | 6 | 2.1 | 6 | 1.6 | 23 | 2.7 | 7 | 2.3 | 4 | 1.8 |
| | 170-179 | 24 | 2.1 | 1 | 1.1 | 2 | 2.0 | 2 | 1.5 | 3 | 2.2 | 12 | 4.2 | 4 | 1.0 | 21 | 2.5 | 5 | 1.6 | 2 | 0.9 |
| | 180-189 | 10 | 0.9 | 0 | 0.0 | 1 | 1.0 | 5 | 3.8 | 0 | 0.0 | 3 | 1.0 | 1 | 0.3 | 9 | 1.1 | 3 | 1.0 | 1 | 0.5 |
| | 190-199 | 0 | 0.0 | 0 | 0.0 | 0 | 0.0 | 0 | 0.0 | 0 | 0.0 | 0 | 0.0 | 0 | 0.0 | 0 | 0.0 | 0 | 0.0 | 0 | 0.0 |
| | 200-209 | 4 | 0.4 | 0 | 0.0 | 0 | 0.0 | 2 | 1.5 | 0 | 0.0 | 0 | 0.0 | 2 | 0.5 | 4 | 0.5 | 1 | 0.3 | 1 | 0.5 |
| | 210-219 | 1 | 0.1 | 0 | 0.0 | 0 | 0.0 | 0 | 0.0 | 0 | 0.0 | 1 | 0.3 | 0 | 0.0 | 1 | 0.1 | 1 | 0.3 | 0 | 0.0 |
| | 220mg/dL以上 | 4 | 0.4 | 1 | 1.1 | 0 | 0.0 | 1 | 0.8 | 0 | 0.0 | 1 | 0.3 | 1 | 0.3 | 3 | 0.4 | 1 | 0.3 | 0 | 0.0 |
| 女 性 | 総 数 | 1,568 | 100.0 | 105 | 100.0 | 215 | 100.0 | 275 | 100.0 | 247 | 100.0 | 364 | 100.0 | 362 | 100.0 | 1,153 | 100.0 | 342 | 100.0 | 213 | 100.0 |
| | 40mg/dL未満 | 0 | 0.0 | 0 | 0.0 | 0 | 0.0 | 0 | 0.0 | 0 | 0.0 | 0 | 0.0 | 0 | 0.0 | 0 | 0.0 | 0 | 0.0 | 0 | 0.0 |
| | 40-49 | 2 | 0.1 | 1 | 1.0 | 0 | 0.0 | 0 | 0.0 | 0 | 0.0 | 0 | 0.0 | 1 | 0.3 | 1 | 0.1 | 0 | 0.0 | 1 | 0.5 |
| | 50-59 | 18 | 1.1 | 1 | 1.0 | 5 | 2.3 | 6 | 2.2 | 2 | 0.8 | 0 | 0.0 | 4 | 1.1 | 11 | 1.0 | 1 | 0.3 | 3 | 1.4 |
| | 60-69 | 43 | 2.7 | 4 | 3.8 | 15 | 7.0 | 9 | 3.3 | 2 | 0.8 | 7 | 1.9 | 6 | 1.7 | 23 | 2.0 | 7 | 2.0 | 4 | 1.9 |
| | 70-79 | 80 | 5.1 | 16 | 15.2 | 16 | 7.4 | 19 | 6.9 | 7 | 2.8 | 7 | 1.9 | 15 | 4.1 | 44 | 3.8 | 11 | 3.2 | 9 | 4.2 |
| | 80-89 | 117 | 7.5 | 14 | 13.3 | 34 | 15.8 | 29 | 10.5 | 8 | 3.2 | 10 | 2.7 | 22 | 6.1 | 60 | 5.2 | 12 | 3.5 | 16 | 7.5 |
| | 90-99 | 170 | 10.8 | 15 | 14.3 | 40 | 18.6 | 43 | 15.6 | 17 | 6.9 | 27 | 7.4 | 28 | 7.7 | 106 | 9.2 | 24 | 7.0 | 20 | 9.4 |
| | 100-109 | 183 | 11.7 | 19 | 18.1 | 34 | 15.8 | 37 | 13.5 | 22 | 8.9 | 30 | 8.2 | 41 | 11.3 | 119 | 10.3 | 33 | 9.6 | 25 | 11.7 |
| | 110-119 | 217 | 13.8 | 14 | 13.3 | 18 | 8.4 | 39 | 14.2 | 34 | 13.8 | 55 | 15.1 | 57 | 15.7 | 171 | 14.8 | 51 | 14.9 | 34 | 16.0 |
| | 120-129 | 212 | 13.5 | 12 | 11.4 | 21 | 9.8 | 36 | 13.1 | 34 | 13.8 | 47 | 12.9 | 62 | 17.1 | 162 | 14.1 | 55 | 16.1 | 35 | 16.4 |
| | 130-139 | 173 | 11.0 | 4 | 3.8 | 11 | 5.1 | 30 | 10.9 | 32 | 13.0 | 53 | 14.6 | 43 | 11.9 | 143 | 12.4 | 44 | 12.9 | 29 | 13.6 |
| | 140-149 | 131 | 8.4 | 3 | 2.9 | 11 | 5.1 | 10 | 3.6 | 32 | 13.0 | 45 | 12.4 | 30 | 8.3 | 114 | 9.9 | 34 | 9.9 | 13 | 6.1 |
| | 150-159 | 77 | 4.9 | 1 | 1.0 | 2 | 0.9 | 7 | 2.5 | 22 | 8.9 | 26 | 7.1 | 19 | 5.2 | 71 | 6.2 | 26 | 7.6 | 7 | 3.3 |
| | 160-169 | 47 | 3.0 | 0 | 0.0 | 2 | 0.9 | 4 | 1.5 | 12 | 4.9 | 19 | 5.2 | 10 | 2.8 | 41 | 3.6 | 11 | 3.2 | 7 | 3.3 |
| | 170-179 | 39 | 2.5 | 0 | 0.0 | 2 | 0.9 | 2 | 0.7 | 12 | 4.9 | 14 | 3.8 | 9 | 2.5 | 36 | 3.1 | 15 | 4.4 | 3 | 1.4 |
| | 180-189 | 25 | 1.6 | 0 | 0.0 | 1 | 0.5 | 2 | 0.7 | 7 | 2.8 | 8 | 2.2 | 7 | 1.9 | 22 | 1.9 | 8 | 2.3 | 4 | 1.9 |
| | 190-199 | 12 | 0.8 | 0 | 0.0 | 0 | 0.0 | 1 | 0.4 | 2 | 0.8 | 4 | 1.1 | 5 | 1.4 | 11 | 1.0 | 6 | 1.8 | 1 | 0.5 |
| | 200-209 | 9 | 0.6 | 1 | 1.0 | 2 | 0.9 | 1 | 0.4 | 1 | 0.4 | 4 | 1.1 | 0 | 0.0 | 6 | 0.5 | 1 | 0.3 | 0 | 0.0 |
| | 210-219 | 3 | 0.2 | 0 | 0.0 | 0 | 0.0 | 0 | 0.0 | 0 | 0.0 | 1 | 0.3 | 2 | 0.6 | 3 | 0.3 | 2 | 0.6 | 1 | 0.5 |
| | 220mg/dL以上 | 10 | 0.6 | 0 | 0.0 | 1 | 0.5 | 0 | 0.0 | 1 | 0.4 | 7 | 1.9 | 1 | 0.3 | 9 | 0.8 | 1 | 0.3 | 1 | 0.5 |

注) コレステロールを下げる薬または中性脂肪(トリグリセライド)を下げる薬の使用者除外。

(25年)

第41表の4 血清LDLコレステロール値（Friedwaldの式）の平均値及び標準偏差—年齢階級別，人数，平均値，標準偏差—男性・女性，20歳以上〔コレステロールを下げる薬又は中性脂肪（トリグリセライド）を下げる薬の使用者除外〕

(mg/dL)

| | | 総数 | | | 20-29歳 | | | 30-39歳 | | | 40-49歳 | | | 50-59歳 | | | 60-69歳 | | | 70歳以上 | | | (再掲) 40-79歳 | | | (再掲) 65-74歳 | | | (再掲) 75歳以上 | | |
|----|--|-------|-------|------|--------|-------|------|--------|-------|------|--------|-------|------|--------|-------|------|--------|-------|------|-------|-------|------|----------------|-------|------|----------------|-------|------|---------------|-------|------|
| | | 人数 | 平均値 | 標準偏差 | 人数 | 平均値 | 標準偏差 | 人数 | 平均値 | 標準偏差 | 人数 | 平均値 | 標準偏差 | 人数 | 平均値 | 標準偏差 | 人数 | 平均値 | 標準偏差 | 人数 | 平均値 | 標準偏差 | 人数 | 平均値 | 標準偏差 | 人数 | 平均値 | 標準偏差 | 人数 | 平均値 | 標準偏差 |
| 男性 | | 1,125 | 113.1 | 29.8 | 89 | 102.7 | 30.3 | 101 | 115.5 | 26.7 | 130 | 120.2 | 32.1 | 138 | 116.6 | 27.3 | 286 | 117.2 | 31.1 | 381 | 108.3 | 28.1 | 838 | 115.1 | 30.3 | 306 | 115.3 | 30.3 | 219 | 105.9 | 27.1 |
| 女性 | | 1,568 | 119.4 | 31.3 | 105 | 101.3 | 24.0 | 215 | 103.6 | 28.6 | 275 | 109.4 | 26.3 | 247 | 130.0 | 28.8 | 364 | 131.8 | 32.8 | 362 | 121.8 | 29.4 | 1,153 | 124.0 | 31.1 | 342 | 127.5 | 29.6 | 213 | 118.5 | 29.1 |

注) コレステロールを下げる薬または中性脂肪(トリグリセライド)を下げる薬の使用者除外。

(25年)

第 42 表の 1 血清 non HDL コレステロール値（直接法）の分布－血清 non HDL コレステロール値の区分，年齢階級別，人数，割合－
男性・女性，20 歳以上〔コレステロールを下げる薬又は中性脂肪（トリグリセライド）を下げる薬の使用者含む〕

| | | 総 数 | | 20－29歳 | | 30－39歳 | | 40－49歳 | | 50－59歳 | | 60－69歳 | | 70歳以上 | | (再掲) 40－79歳 | | (再掲) 65－74歳 | | (再掲) 75歳以上 | |
|-----|------------|-------|-------|--------|-------|--------|-------|--------|-------|--------|-------|--------|-------|-------|-------|----------------|-------|----------------|-------|---------------|-------|
| | | 人数 | % | 人数 | % | 人数 | % | 人数 | % | 人数 | % | 人数 | % | 人数 | % | 人数 | % | 人数 | % | 人数 | % |
| 男 性 | 総 数 | 1,382 | 100.0 | 91 | 100.0 | 109 | 100.0 | 141 | 100.0 | 180 | 100.0 | 365 | 100.0 | 496 | 100.0 | 1,065 | 100.0 | 404 | 100.0 | 280 | 100.0 |
| | 70mg/dL未満 | 16 | 1.2 | 2 | 2.2 | 1 | 0.9 | 2 | 1.4 | 3 | 1.7 | 6 | 1.6 | 2 | 0.4 | 13 | 1.2 | 4 | 1.0 | 1 | 0.4 |
| | 70－80未満 | 25 | 1.8 | 3 | 3.3 | 2 | 1.8 | 0 | 0.0 | 2 | 1.1 | 5 | 1.4 | 13 | 2.6 | 16 | 1.5 | 5 | 1.2 | 10 | 3.6 |
| | 80－90未満 | 32 | 2.3 | 6 | 6.6 | 1 | 0.9 | 3 | 2.1 | 5 | 2.8 | 4 | 1.1 | 13 | 2.6 | 20 | 1.9 | 3 | 0.7 | 11 | 3.9 |
| | 90－100未満 | 72 | 5.2 | 11 | 12.1 | 3 | 2.8 | 4 | 2.8 | 6 | 3.3 | 11 | 3.0 | 37 | 7.5 | 49 | 4.6 | 23 | 5.7 | 20 | 7.1 |
| | 100－110未満 | 111 | 8.0 | 8 | 8.8 | 8 | 7.3 | 6 | 4.3 | 4 | 2.2 | 25 | 6.8 | 60 | 12.1 | 80 | 7.5 | 40 | 9.9 | 35 | 12.5 |
| | 110－120未満 | 121 | 8.8 | 14 | 15.4 | 11 | 10.1 | 14 | 9.9 | 15 | 8.3 | 25 | 6.8 | 42 | 8.5 | 86 | 8.1 | 29 | 7.2 | 23 | 8.2 |
| | 120－130未満 | 155 | 11.2 | 9 | 9.9 | 13 | 11.9 | 19 | 13.5 | 21 | 11.7 | 36 | 9.9 | 57 | 11.5 | 111 | 10.4 | 42 | 10.4 | 35 | 12.5 |
| | 130－140未満 | 172 | 12.4 | 11 | 12.1 | 14 | 12.8 | 22 | 15.6 | 16 | 8.9 | 57 | 15.6 | 52 | 10.5 | 133 | 12.5 | 50 | 12.4 | 32 | 11.4 |
| | 140－150未満 | 159 | 11.5 | 7 | 7.7 | 9 | 8.3 | 12 | 8.5 | 17 | 9.4 | 48 | 13.2 | 66 | 13.3 | 131 | 12.3 | 52 | 12.9 | 37 | 13.2 |
| | 150－160未満 | 129 | 9.3 | 7 | 7.7 | 11 | 10.1 | 5 | 3.5 | 23 | 12.8 | 37 | 10.1 | 46 | 9.3 | 103 | 9.7 | 43 | 10.6 | 23 | 8.2 |
| | 160－170未満 | 119 | 8.6 | 3 | 3.3 | 10 | 9.2 | 17 | 12.1 | 21 | 11.7 | 34 | 9.3 | 34 | 6.9 | 101 | 9.5 | 32 | 7.9 | 18 | 6.4 |
| | 170－180未満 | 81 | 5.9 | 2 | 2.2 | 4 | 3.7 | 9 | 6.4 | 15 | 8.3 | 29 | 7.9 | 22 | 4.4 | 68 | 6.4 | 25 | 6.2 | 12 | 4.3 |
| | 180－190未満 | 68 | 4.9 | 3 | 3.3 | 7 | 6.4 | 5 | 3.5 | 14 | 7.8 | 17 | 4.7 | 22 | 4.4 | 54 | 5.1 | 24 | 5.9 | 10 | 3.6 |
| | 190－200未満 | 50 | 3.6 | 1 | 1.1 | 8 | 7.3 | 6 | 4.3 | 8 | 4.4 | 12 | 3.3 | 15 | 3.0 | 40 | 3.8 | 14 | 3.5 | 8 | 2.9 |
| | 200－210未満 | 25 | 1.8 | 1 | 1.1 | 5 | 4.6 | 5 | 3.5 | 2 | 1.1 | 5 | 1.4 | 7 | 1.4 | 19 | 1.8 | 7 | 1.7 | 2 | 0.7 |
| | 210－220未満 | 17 | 1.2 | 0 | 0.0 | 1 | 0.9 | 3 | 2.1 | 2 | 1.1 | 8 | 2.2 | 3 | 0.6 | 16 | 1.5 | 5 | 1.2 | 1 | 0.4 |
| | 220mg/dL以上 | 30 | 2.2 | 3 | 3.3 | 1 | 0.9 | 9 | 6.4 | 6 | 3.3 | 6 | 1.6 | 5 | 1.0 | 25 | 2.3 | 6 | 1.5 | 2 | 0.7 |
| 女 性 | 総 数 | 1,918 | 100.0 | 106 | 100.0 | 218 | 100.0 | 283 | 100.0 | 272 | 100.0 | 490 | 100.0 | 549 | 100.0 | 1,456 | 100.0 | 508 | 100.0 | 313 | 100.0 |
| | 70mg/dL未満 | 10 | 0.5 | 2 | 1.9 | 5 | 2.3 | 2 | 0.7 | 1 | 0.4 | 0 | 0.0 | 0 | 0.0 | 3 | 0.2 | 0 | 0.0 | 0 | 0.0 |
| | 70－80未満 | 20 | 1.0 | 3 | 2.8 | 5 | 2.3 | 9 | 3.2 | 0 | 0.0 | 1 | 0.2 | 2 | 0.4 | 12 | 0.8 | 1 | 0.2 | 1 | 0.3 |
| | 80－90未満 | 58 | 3.0 | 14 | 13.2 | 14 | 6.4 | 11 | 3.9 | 6 | 2.2 | 5 | 1.0 | 8 | 1.5 | 29 | 2.0 | 9 | 1.8 | 3 | 1.0 |
| | 90－100未満 | 87 | 4.5 | 11 | 10.4 | 27 | 12.4 | 15 | 5.3 | 4 | 1.5 | 6 | 1.2 | 24 | 4.4 | 41 | 2.8 | 13 | 2.6 | 17 | 5.4 |
| | 100－110未満 | 140 | 7.3 | 15 | 14.2 | 31 | 14.2 | 34 | 12.0 | 7 | 2.6 | 21 | 4.3 | 32 | 5.8 | 86 | 5.9 | 26 | 5.1 | 21 | 6.7 |
| | 110－120未満 | 198 | 10.3 | 16 | 15.1 | 36 | 16.5 | 42 | 14.8 | 21 | 7.7 | 37 | 7.6 | 46 | 8.4 | 135 | 9.3 | 39 | 7.7 | 30 | 9.6 |
| | 120－130未満 | 213 | 11.1 | 14 | 13.2 | 24 | 11.0 | 39 | 13.8 | 21 | 7.7 | 48 | 9.8 | 67 | 12.2 | 158 | 10.9 | 53 | 10.4 | 34 | 10.9 |
| | 130－140未満 | 247 | 12.9 | 14 | 13.2 | 21 | 9.6 | 41 | 14.5 | 39 | 14.3 | 59 | 12.0 | 73 | 13.3 | 192 | 13.2 | 66 | 13.0 | 38 | 12.1 |
| | 140－150未満 | 215 | 11.2 | 6 | 5.7 | 18 | 8.3 | 25 | 8.8 | 25 | 9.2 | 60 | 12.2 | 81 | 14.8 | 174 | 12.0 | 67 | 13.2 | 49 | 15.7 |
| | 150－160未満 | 198 | 10.3 | 4 | 3.8 | 12 | 5.5 | 20 | 7.1 | 35 | 12.9 | 60 | 12.2 | 67 | 12.2 | 161 | 11.1 | 65 | 12.8 | 39 | 12.5 |
| | 160－170未満 | 164 | 8.6 | 4 | 3.8 | 5 | 2.3 | 16 | 5.7 | 38 | 14.0 | 50 | 10.2 | 51 | 9.3 | 141 | 9.7 | 52 | 10.2 | 27 | 8.6 |
| | 170－180未満 | 120 | 6.3 | 1 | 0.9 | 7 | 3.2 | 14 | 4.9 | 25 | 9.2 | 45 | 9.2 | 28 | 5.1 | 108 | 7.4 | 37 | 7.3 | 16 | 5.1 |
| | 180－190未満 | 79 | 4.1 | 1 | 0.9 | 4 | 1.8 | 7 | 2.5 | 11 | 4.0 | 36 | 7.3 | 20 | 3.6 | 70 | 4.8 | 24 | 4.7 | 11 | 3.5 |
| | 190－200未満 | 50 | 2.6 | 0 | 0.0 | 3 | 1.4 | 4 | 1.4 | 16 | 5.9 | 13 | 2.7 | 14 | 2.6 | 43 | 3.0 | 11 | 2.2 | 9 | 2.9 |
| | 200－210未満 | 43 | 2.2 | 0 | 0.0 | 1 | 0.5 | 1 | 0.4 | 10 | 3.7 | 19 | 3.9 | 12 | 2.2 | 38 | 2.6 | 21 | 4.1 | 6 | 1.9 |
| | 210－220未満 | 27 | 1.4 | 0 | 0.0 | 1 | 0.5 | 2 | 0.7 | 8 | 2.9 | 4 | 0.8 | 12 | 2.2 | 23 | 1.6 | 10 | 2.0 | 6 | 1.9 |
| | 220mg/dL以上 | 49 | 2.6 | 1 | 0.9 | 4 | 1.8 | 1 | 0.4 | 5 | 1.8 | 26 | 5.3 | 12 | 2.2 | 42 | 2.9 | 14 | 2.8 | 6 | 1.9 |

(25年)

non HDL コレステロール (mg/dL) = 総コレステロール (mg/dL) - HDL コレステロール (mg/dL)

第 42 表の 2 血清 non HDL コレステロール値（直接法）の平均値及び標準偏差－年齢階級別，人数，平均値，標準偏差－男性・
女性，20 歳以上〔コレステロールを下げる薬又は中性脂肪（トリグリセライド）を下げる薬の使用者含む〕

(mg/dL)

| | 総数 | | | 20－29歳 | | | 30－39歳 | | | 40－49歳 | | | 50－59歳 | | | 60－69歳 | | | 70歳以上 | | | (再掲) 40－79歳 | | | (再掲) 65－74歳 | | | (再掲) 75歳以上 | | |
|----|-------|-------|------|--------|-------|------|--------|-------|------|--------|-------|------|--------|-------|------|--------|-------|------|-------|-------|------|----------------|-------|------|----------------|-------|------|---------------|-------|------|
| | 人数 | 平均値 | 標準偏差 | 人数 | 平均値 | 標準偏差 | 人数 | 平均値 | 標準偏差 | 人数 | 平均値 | 標準偏差 | 人数 | 平均値 | 標準偏差 | 人数 | 平均値 | 標準偏差 | 人数 | 平均値 | 標準偏差 | 人数 | 平均値 | 標準偏差 | 人数 | 平均値 | 標準偏差 | 人数 | 平均値 | 標準偏差 |
| 男性 | 1,382 | 141.1 | 34.9 | 91 | 127.6 | 39.3 | 109 | 145.1 | 34.2 | 141 | 149.6 | 39.8 | 180 | 148.2 | 34.8 | 365 | 144.3 | 33.3 | 496 | 135.4 | 32.5 | 1,065 | 143.2 | 34.7 | 404 | 142.0 | 32.9 | 280 | 132.0 | 31.5 |
| 女性 | 1,918 | 142.2 | 35.3 | 106 | 116.4 | 28.4 | 218 | 122.8 | 33.7 | 283 | 129.1 | 29.1 | 272 | 153.0 | 32.5 | 490 | 154.8 | 36.2 | 549 | 144.9 | 32.3 | 1,456 | 146.7 | 34.5 | 508 | 149.2 | 33.2 | 313 | 143.9 | 31.9 |

(25年)

第42表の3 血清 non HDL コレステロール値（直接法）の分布－血清 non HDL コレステロール値の区分、年齢階級別、人数、割合－男性・女性、20歳以上〔コレステロールを下げる薬又は中性脂肪（トリグリセライド）を下げる薬の使用者除外〕

| | | 総 数 | | 20～29歳 | | 30～39歳 | | 40～49歳 | | 50～59歳 | | 60～69歳 | | 70歳以上 | | (再掲) 40～79歳 | | (再掲) 65～74歳 | | (再掲) 75歳以上 | |
|-----|------------|-------|-------|--------|-------|--------|-------|--------|-------|--------|-------|--------|-------|-------|-------|----------------|-------|----------------|-------|---------------|-------|
| | | 人数 | % | 人数 | % | 人数 | % | 人数 | % | 人数 | % | 人数 | % | 人数 | % | 人数 | % | 人数 | % | 人数 | % |
| 男 性 | 総 数 | 1,176 | 100.0 | 91 | 100.0 | 109 | 100.0 | 136 | 100.0 | 155 | 100.0 | 298 | 100.0 | 387 | 100.0 | 879 | 100.0 | 312 | 100.0 | 221 | 100.0 |
| | 70mg/dL未満 | 14 | 1.2 | 2 | 2.2 | 1 | 0.9 | 1 | 0.7 | 3 | 1.9 | 6 | 2.0 | 1 | 0.3 | 11 | 1.3 | 3 | 1.0 | 1 | 0.5 |
| | 70～80未満 | 22 | 1.9 | 3 | 3.3 | 2 | 1.8 | 0 | 0.0 | 2 | 1.3 | 4 | 1.3 | 11 | 2.8 | 13 | 1.5 | 3 | 1.0 | 9 | 4.1 |
| | 80～90未満 | 24 | 2.0 | 6 | 6.6 | 1 | 0.9 | 3 | 2.2 | 4 | 2.6 | 3 | 1.0 | 7 | 1.8 | 14 | 1.6 | 2 | 0.6 | 6 | 2.7 |
| | 90～100未満 | 59 | 5.0 | 11 | 12.1 | 3 | 2.8 | 3 | 2.2 | 6 | 3.9 | 8 | 2.7 | 28 | 7.2 | 38 | 4.3 | 15 | 4.8 | 16 | 7.2 |
| | 100～110未満 | 80 | 6.8 | 8 | 8.8 | 8 | 7.3 | 5 | 3.7 | 2 | 1.3 | 14 | 4.7 | 43 | 11.1 | 51 | 5.8 | 22 | 7.1 | 29 | 13.1 |
| | 110～120未満 | 98 | 8.3 | 14 | 15.4 | 11 | 10.1 | 14 | 10.3 | 11 | 7.1 | 18 | 6.0 | 30 | 7.8 | 64 | 7.3 | 18 | 5.8 | 16 | 7.2 |
| | 120～130未満 | 122 | 10.4 | 9 | 9.9 | 13 | 11.9 | 19 | 14.0 | 15 | 9.7 | 24 | 8.1 | 42 | 10.9 | 83 | 9.4 | 30 | 9.6 | 25 | 11.3 |
| | 130～140未満 | 145 | 12.3 | 11 | 12.1 | 14 | 12.8 | 22 | 16.2 | 13 | 8.4 | 47 | 15.8 | 38 | 9.8 | 108 | 12.3 | 37 | 11.9 | 24 | 10.9 |
| | 140～150未満 | 140 | 11.9 | 7 | 7.7 | 9 | 8.3 | 11 | 8.1 | 17 | 11.0 | 41 | 13.8 | 55 | 14.2 | 112 | 12.7 | 42 | 13.5 | 33 | 14.9 |
| | 150～160未満 | 116 | 9.9 | 7 | 7.7 | 11 | 10.1 | 4 | 2.9 | 21 | 13.5 | 34 | 11.4 | 39 | 10.1 | 92 | 10.5 | 39 | 12.5 | 18 | 8.1 |
| | 160～170未満 | 107 | 9.1 | 3 | 3.3 | 10 | 9.2 | 17 | 12.5 | 18 | 11.6 | 29 | 9.7 | 30 | 7.8 | 89 | 10.1 | 28 | 9.0 | 15 | 6.8 |
| | 170～180未満 | 70 | 6.0 | 2 | 2.2 | 4 | 3.7 | 9 | 6.6 | 14 | 9.0 | 24 | 8.1 | 17 | 4.4 | 59 | 6.7 | 21 | 6.7 | 9 | 4.1 |
| | 180～190未満 | 65 | 5.5 | 3 | 3.3 | 7 | 6.4 | 5 | 3.7 | 13 | 8.4 | 16 | 5.4 | 21 | 5.4 | 51 | 5.8 | 23 | 7.4 | 10 | 4.5 |
| | 190～200未満 | 48 | 4.1 | 1 | 1.1 | 8 | 7.3 | 6 | 4.4 | 8 | 5.2 | 12 | 4.0 | 13 | 3.4 | 39 | 4.4 | 13 | 4.2 | 7 | 3.2 |
| | 200～210未満 | 25 | 2.1 | 1 | 1.1 | 5 | 4.6 | 5 | 3.7 | 2 | 1.3 | 5 | 1.7 | 7 | 1.8 | 19 | 2.2 | 7 | 2.2 | 2 | 0.9 |
| | 210～220未満 | 15 | 1.3 | 0 | 0.0 | 1 | 0.9 | 3 | 2.2 | 2 | 1.3 | 7 | 2.3 | 2 | 0.5 | 14 | 1.6 | 4 | 1.3 | 0 | 0.0 |
| | 220mg/dL以上 | 26 | 2.2 | 3 | 3.3 | 1 | 0.9 | 9 | 6.6 | 4 | 2.6 | 6 | 2.0 | 3 | 0.8 | 22 | 2.5 | 5 | 1.6 | 1 | 0.5 |
| 女 性 | 総 数 | 1,593 | 100.0 | 105 | 100.0 | 216 | 100.0 | 279 | 100.0 | 249 | 100.0 | 374 | 100.0 | 370 | 100.0 | 1,176 | 100.0 | 353 | 100.0 | 216 | 100.0 |
| | 70mg/dL未満 | 10 | 0.6 | 2 | 1.9 | 5 | 2.3 | 2 | 0.7 | 1 | 0.4 | 0 | 0.0 | 0 | 0.0 | 3 | 0.3 | 0 | 0.0 | 0 | 0.0 |
| | 70～80未満 | 19 | 1.2 | 3 | 2.9 | 5 | 2.3 | 9 | 3.2 | 0 | 0.0 | 1 | 0.3 | 1 | 0.3 | 11 | 0.9 | 0 | 0.0 | 1 | 0.5 |
| | 80～90未満 | 53 | 3.3 | 14 | 13.3 | 14 | 6.5 | 11 | 3.9 | 6 | 2.4 | 3 | 0.8 | 5 | 1.4 | 24 | 2.0 | 7 | 2.0 | 1 | 0.5 |
| | 90～100未満 | 68 | 4.3 | 10 | 9.5 | 27 | 12.5 | 15 | 5.4 | 2 | 0.8 | 3 | 0.8 | 11 | 3.0 | 27 | 2.3 | 6 | 1.7 | 8 | 3.7 |
| | 100～110未満 | 113 | 7.1 | 15 | 14.3 | 31 | 14.4 | 33 | 11.8 | 6 | 2.4 | 11 | 2.9 | 17 | 4.6 | 62 | 5.3 | 12 | 3.4 | 13 | 6.0 |
| | 110～120未満 | 160 | 10.0 | 16 | 15.2 | 36 | 16.7 | 41 | 14.7 | 18 | 7.2 | 20 | 5.3 | 29 | 7.8 | 101 | 8.6 | 18 | 5.1 | 22 | 10.2 |
| | 120～130未満 | 171 | 10.7 | 14 | 13.3 | 24 | 11.1 | 39 | 14.0 | 18 | 7.2 | 34 | 9.1 | 42 | 11.4 | 123 | 10.5 | 36 | 10.2 | 20 | 9.3 |
| | 130～140未満 | 201 | 12.6 | 14 | 13.3 | 20 | 9.3 | 41 | 14.7 | 33 | 13.3 | 43 | 11.5 | 50 | 13.5 | 150 | 12.8 | 40 | 11.3 | 31 | 14.4 |
| | 140～150未満 | 168 | 10.5 | 6 | 5.7 | 18 | 8.3 | 23 | 8.2 | 23 | 9.2 | 44 | 11.8 | 54 | 14.6 | 133 | 11.3 | 45 | 12.7 | 33 | 15.3 |
| | 150～160未満 | 158 | 9.9 | 4 | 3.8 | 11 | 5.1 | 20 | 7.2 | 34 | 13.7 | 46 | 12.3 | 43 | 11.6 | 126 | 10.7 | 45 | 12.7 | 25 | 11.6 |
| | 160～170未満 | 136 | 8.5 | 4 | 3.8 | 5 | 2.3 | 16 | 5.7 | 34 | 13.7 | 42 | 11.2 | 35 | 9.5 | 119 | 10.1 | 42 | 11.9 | 17 | 7.9 |
| | 170～180未満 | 110 | 6.9 | 1 | 1.0 | 7 | 3.2 | 14 | 5.0 | 25 | 10.0 | 38 | 10.2 | 25 | 6.8 | 99 | 8.4 | 30 | 8.5 | 15 | 6.9 |
| | 180～190未満 | 71 | 4.5 | 1 | 1.0 | 4 | 1.9 | 7 | 2.5 | 11 | 4.4 | 33 | 8.8 | 15 | 4.1 | 62 | 5.3 | 20 | 5.7 | 9 | 4.2 |
| | 190～200未満 | 47 | 3.0 | 0 | 0.0 | 3 | 1.4 | 4 | 1.4 | 16 | 6.4 | 12 | 3.2 | 12 | 3.2 | 41 | 3.5 | 11 | 3.1 | 7 | 3.2 |
| | 200～210未満 | 39 | 2.4 | 0 | 0.0 | 1 | 0.5 | 1 | 0.4 | 10 | 4.0 | 16 | 4.3 | 11 | 3.0 | 35 | 3.0 | 19 | 5.4 | 5 | 2.3 |
| | 210～220未満 | 27 | 1.7 | 0 | 0.0 | 1 | 0.5 | 2 | 0.7 | 8 | 3.2 | 4 | 1.1 | 12 | 3.2 | 23 | 2.0 | 10 | 2.8 | 6 | 2.8 |
| | 220mg/dL以上 | 42 | 2.6 | 1 | 1.0 | 4 | 1.9 | 1 | 0.4 | 4 | 1.6 | 24 | 6.4 | 8 | 2.2 | 37 | 3.1 | 12 | 3.4 | 3 | 1.4 |

注) コレステロールを下げる薬または中性脂肪(トリグリセライド)を下げる薬の使用者除外。

(25年)

non HDL コレステロール (mg/dL) = 総コレステロール (mg/dL) - HDL コレステロール (mg/dL)

第42表の4 血清 non HDL コレステロール値（直接法）の平均値及び標準偏差－年齢階級別、人数、平均値、標準偏差－男性・女性、20歳以上〔コレステロールを下げる薬又は中性脂肪（トリグリセライド）を下げる薬の使用者除外〕

(mg/dL)

| | 総数 | | | 20～29歳 | | | 30～39歳 | | | 40～49歳 | | | 50～59歳 | | | 60～69歳 | | | 70歳以上 | | | (再掲) 40～79歳 | | | (再掲) 65～74歳 | | | (再掲) 75歳以上 | | |
|----|-------|-------|------|--------|-------|------|--------|-------|------|--------|-------|------|--------|-------|------|--------|-------|------|-------|-------|------|----------------|-------|------|----------------|-------|------|---------------|-------|------|
| | 人数 | 平均値 | 標準偏差 | 人数 | 平均値 | 標準偏差 | 人数 | 平均値 | 標準偏差 | 人数 | 平均値 | 標準偏差 | 人数 | 平均値 | 標準偏差 | 人数 | 平均値 | 標準偏差 | 人数 | 平均値 | 標準偏差 | 人数 | 平均値 | 標準偏差 | 人数 | 平均値 | 標準偏差 | 人数 | 平均値 | 標準偏差 |
| 男性 | 1,176 | 143.0 | 35.3 | 91 | 127.6 | 39.3 | 109 | 145.1 | 34.2 | 136 | 151.0 | 39.3 | 155 | 149.3 | 34.4 | 298 | 147.3 | 34.0 | 387 | 137.5 | 32.5 | 879 | 145.9 | 35.0 | 312 | 146.4 | 32.8 | 221 | 132.8 | 31.5 |
| 女性 | 1,593 | 143.1 | 36.2 | 105 | 116.6 | 28.4 | 216 | 122.7 | 33.8 | 279 | 129.2 | 29.2 | 249 | 154.6 | 32.5 | 374 | 159.6 | 36.9 | 370 | 148.6 | 32.2 | 1,176 | 149.0 | 35.4 | 353 | 155.0 | 33.6 | 216 | 146.0 | 30.8 |

注) コレステロールを下げる薬または中性脂肪(トリグリセライド)を下げる薬の使用者除外。

(25年)

第 43 表の 1 血清中性脂肪（トリグリセライド）値の分布－血清中性脂肪（トリグリセライド）値の区分，年齢階級別，人数，割合－男性・女性，20 歳以上〔コレステロールを下げる薬又は中性脂肪（トリグリセライド）を下げる薬の使用者含む〕

| | | 総 数 | | 20－29歳 | | 30－39歳 | | 40－49歳 | | 50－59歳 | | 60－69歳 | | 70歳以上 | | (再掲) 65－74歳 | | (再掲) 75歳以上 | |
|--------|------------|-------|-------|--------|-------|--------|-------|--------|-------|--------|-------|--------|-------|-------|-------|----------------|-------|---------------|-------|
| | | 人数 | % | 人数 | % | 人数 | % | 人数 | % | 人数 | % | 人数 | % | 人数 | % | 人数 | % | 人数 | % |
| 男 性 | 総 数 | 1,382 | 100.0 | 91 | 100.0 | 109 | 100.0 | 141 | 100.0 | 180 | 100.0 | 365 | 100.0 | 496 | 100.0 | 404 | 100.0 | 280 | 100.0 |
| | 20mg/dL未満 | 0 | 0.0 | 0 | 0.0 | 0 | 0.0 | 0 | 0.0 | 0 | 0.0 | 0 | 0.0 | 0 | 0.0 | 0 | 0.0 | 0 | 0.0 |
| | 20-49 | 49 | 3.5 | 14 | 15.4 | 4 | 3.7 | 3 | 2.1 | 6 | 3.3 | 4 | 1.1 | 18 | 3.6 | 8 | 2.0 | 13 | 4.6 |
| | 50-79 | 239 | 17.3 | 23 | 25.3 | 23 | 21.1 | 26 | 18.4 | 29 | 16.1 | 62 | 17.0 | 76 | 15.3 | 56 | 13.9 | 51 | 18.2 |
| | 80-109 | 249 | 18.0 | 17 | 18.7 | 24 | 22.0 | 26 | 18.4 | 30 | 16.7 | 66 | 18.1 | 86 | 17.3 | 65 | 16.1 | 51 | 18.2 |
| | 110-139 | 230 | 16.6 | 9 | 9.9 | 13 | 11.9 | 26 | 18.4 | 17 | 9.4 | 67 | 18.4 | 98 | 19.8 | 80 | 19.8 | 56 | 20.0 |
| | 140-169 | 178 | 12.9 | 6 | 6.6 | 16 | 14.7 | 16 | 11.3 | 32 | 17.8 | 44 | 12.1 | 64 | 12.9 | 52 | 12.9 | 37 | 13.2 |
| | 170-199 | 106 | 7.7 | 3 | 3.3 | 5 | 4.6 | 8 | 5.7 | 11 | 6.1 | 37 | 10.1 | 42 | 8.5 | 43 | 10.6 | 20 | 7.1 |
| | 200mg/dL以上 | 331 | 24.0 | 19 | 20.9 | 24 | 22.0 | 36 | 25.5 | 55 | 30.6 | 85 | 23.3 | 112 | 22.6 | 100 | 24.8 | 52 | 18.6 |
| | 150以上(再掲) | 549 | 39.7 | 27 | 29.7 | 36 | 33.0 | 55 | 39.0 | 89 | 49.4 | 150 | 41.1 | 192 | 38.7 | 180 | 44.6 | 91 | 32.5 |
| 女 性 | 総 数 | 1,918 | 100.0 | 106 | 100.0 | 218 | 100.0 | 283 | 100.0 | 272 | 100.0 | 490 | 100.0 | 549 | 100.0 | 508 | 100.0 | 313 | 100.0 |
| | 20mg/dL未満 | 0 | 0.0 | 0 | 0.0 | 0 | 0.0 | 0 | 0.0 | 0 | 0.0 | 0 | 0.0 | 0 | 0.0 | 0 | 0.0 | 0 | 0.0 |
| | 20-49 | 156 | 8.1 | 34 | 32.1 | 35 | 16.1 | 39 | 13.8 | 16 | 5.9 | 20 | 4.1 | 12 | 2.2 | 11 | 2.2 | 6 | 1.9 |
| | 50-79 | 453 | 23.6 | 35 | 33.0 | 80 | 36.7 | 80 | 28.3 | 61 | 22.4 | 100 | 20.4 | 97 | 17.7 | 113 | 22.2 | 50 | 16.0 |
| | 80-109 | 421 | 21.9 | 21 | 19.8 | 42 | 19.3 | 77 | 27.2 | 64 | 23.5 | 99 | 20.2 | 118 | 21.5 | 89 | 17.5 | 76 | 24.3 |
| | 110-139 | 306 | 16.0 | 7 | 6.6 | 21 | 9.6 | 41 | 14.5 | 51 | 18.8 | 74 | 15.1 | 112 | 20.4 | 94 | 18.5 | 58 | 18.5 |
| | 140-169 | 194 | 10.1 | 4 | 3.8 | 15 | 6.9 | 21 | 7.4 | 27 | 9.9 | 60 | 12.2 | 67 | 12.2 | 66 | 13.0 | 32 | 10.2 |
| | 170-199 | 121 | 6.3 | 1 | 0.9 | 8 | 3.7 | 10 | 3.5 | 24 | 8.8 | 28 | 5.7 | 50 | 9.1 | 41 | 8.1 | 28 | 8.9 |
| | 200mg/dL以上 | 267 | 13.9 | 4 | 3.8 | 17 | 7.8 | 15 | 5.3 | 29 | 10.7 | 109 | 22.2 | 93 | 16.9 | 94 | 18.5 | 63 | 20.1 |
| | 150以上(再掲) | 497 | 25.9 | 8 | 7.5 | 30 | 13.8 | 34 | 12.0 | 71 | 26.1 | 172 | 35.1 | 182 | 33.2 | 171 | 33.7 | 113 | 36.1 |

(25年)

第 43 表の 2 血清中性脂肪（トリグリセライド）値の平均値及び標準偏差－年齢階級別，人数，平均値，標準偏差－男性・女性，20 歳以上〔コレステロールを下げる薬又は中性脂肪（トリグリセライド）を下げる薬の使用者含む〕

(mg/dL)

| | 総数 | | | 20－29歳 | | | 30－39歳 | | | 40－49歳 | | | 50－59歳 | | | 60－69歳 | | | 70歳以上 | | | (再掲) 65－74歳 | | | (再掲) 75歳以上 | | |
|----|-------|-----|------|--------|-----|------|--------|-----|------|--------|-----|------|--------|-----|------|--------|-----|------|-------|-----|------|----------------|-----|------|---------------|-----|------|
| | 人数 | 平均値 | 標準偏差 | 人数 | 平均値 | 標準偏差 | 人数 | 平均値 | 標準偏差 | 人数 | 平均値 | 標準偏差 | 人数 | 平均値 | 標準偏差 | 人数 | 平均値 | 標準偏差 | 人数 | 平均値 | 標準偏差 | 人数 | 平均値 | 標準偏差 | 人数 | 平均値 | 標準偏差 |
| 男性 | 1,382 | 162 | 127 | 91 | 138 | 171 | 109 | 175 | 176 | 141 | 163 | 117 | 180 | 194 | 170 | 365 | 161 | 109 | 496 | 152 | 95 | 404 | 162 | 100 | 280 | 140 | 85 |
| 女性 | 1,918 | 127 | 93 | 106 | 77 | 46 | 218 | 97 | 64 | 283 | 102 | 71 | 272 | 124 | 73 | 490 | 149 | 105 | 549 | 144 | 107 | 508 | 146 | 114 | 313 | 145 | 81 |

(25年)

第43表の3 血清中性脂肪（トリグリセライド）値の分布－血清中性脂肪（トリグリセライド）値の区分，年齢階級別，人数，割合－男性・女性，20歳以上〔コレステロールを下げる薬又は中性脂肪（トリグリセライド）を下げる薬の使用者除外〕

| | | 総 数 | | 20－29歳 | | 30－39歳 | | 40－49歳 | | 50－59歳 | | 60－69歳 | | 70歳以上 | | (再掲) 65－74歳 | | (再掲) 75歳以上 | |
|--------|------------|-------|-------|--------|-------|--------|-------|--------|-------|--------|-------|--------|-------|-------|-------|----------------|-------|---------------|-------|
| | | 人数 | % | 人数 | % | 人数 | % | 人数 | % | 人数 | % | 人数 | % | 人数 | % | 人数 | % | 人数 | % |
| 男 性 | 総 数 | 1,176 | 100.0 | 91 | 100.0 | 109 | 100.0 | 136 | 100.0 | 155 | 100.0 | 298 | 100.0 | 387 | 100.0 | 312 | 100.0 | 221 | 100.0 |
| | 20mg/dL未満 | 0 | 0.0 | 0 | 0.0 | 0 | 0.0 | 0 | 0.0 | 0 | 0.0 | 0 | 0.0 | 0 | 0.0 | 0 | 0.0 | 0 | 0.0 |
| | 20-49 | 44 | 3.7 | 14 | 15.4 | 4 | 3.7 | 3 | 2.2 | 5 | 3.2 | 4 | 1.3 | 14 | 3.6 | 7 | 2.2 | 10 | 4.5 |
| | 50-79 | 210 | 17.9 | 23 | 25.3 | 23 | 21.1 | 25 | 18.4 | 27 | 17.4 | 53 | 17.8 | 59 | 15.2 | 42 | 13.5 | 42 | 19.0 |
| | 80-109 | 218 | 18.5 | 17 | 18.7 | 24 | 22.0 | 25 | 18.4 | 27 | 17.4 | 52 | 17.4 | 73 | 18.9 | 50 | 16.0 | 44 | 19.9 |
| | 110-139 | 189 | 16.1 | 9 | 9.9 | 13 | 11.9 | 25 | 18.4 | 14 | 9.0 | 52 | 17.4 | 76 | 19.6 | 63 | 20.2 | 41 | 18.6 |
| | 140-169 | 149 | 12.7 | 6 | 6.6 | 16 | 14.7 | 16 | 11.8 | 24 | 15.5 | 38 | 12.8 | 49 | 12.7 | 39 | 12.5 | 30 | 13.6 |
| | 170-199 | 83 | 7.1 | 3 | 3.3 | 5 | 4.6 | 8 | 5.9 | 8 | 5.2 | 30 | 10.1 | 29 | 7.5 | 31 | 9.9 | 16 | 7.2 |
| | 200mg/dL以上 | 283 | 24.1 | 19 | 20.9 | 24 | 22.0 | 34 | 25.0 | 50 | 32.3 | 69 | 23.2 | 87 | 22.5 | 80 | 25.6 | 38 | 17.2 |
| | 150以上(再掲) | 458 | 38.9 | 27 | 29.7 | 36 | 33.0 | 53 | 39.0 | 75 | 48.4 | 125 | 41.9 | 142 | 36.7 | 139 | 44.6 | 68 | 30.8 |
| 女 性 | 総 数 | 1,593 | 100.0 | 105 | 100.0 | 216 | 100.0 | 279 | 100.0 | 249 | 100.0 | 374 | 100.0 | 370 | 100.0 | 353 | 100.0 | 216 | 100.0 |
| | 20mg/dL未満 | 0 | 0.0 | 0 | 0.0 | 0 | 0.0 | 0 | 0.0 | 0 | 0.0 | 0 | 0.0 | 0 | 0.0 | 0 | 0.0 | 0 | 0.0 |
| | 20-49 | 151 | 9.5 | 34 | 32.4 | 35 | 16.2 | 39 | 14.0 | 16 | 6.4 | 17 | 4.5 | 10 | 2.7 | 9 | 2.5 | 4 | 1.9 |
| | 50-79 | 402 | 25.2 | 34 | 32.4 | 80 | 37.0 | 79 | 28.3 | 58 | 23.3 | 77 | 20.6 | 74 | 20.0 | 84 | 23.8 | 37 | 17.1 |
| | 80-109 | 357 | 22.4 | 21 | 20.0 | 41 | 19.0 | 77 | 27.6 | 54 | 21.7 | 82 | 21.9 | 82 | 22.2 | 62 | 17.6 | 58 | 26.9 |
| | 110-139 | 245 | 15.4 | 7 | 6.7 | 21 | 9.7 | 39 | 14.0 | 46 | 18.5 | 57 | 15.2 | 75 | 20.3 | 62 | 17.6 | 42 | 19.4 |
| | 140-169 | 163 | 10.2 | 4 | 3.8 | 15 | 6.9 | 20 | 7.2 | 27 | 10.8 | 52 | 13.9 | 45 | 12.2 | 54 | 15.3 | 18 | 8.3 |
| | 170-199 | 84 | 5.3 | 1 | 1.0 | 7 | 3.2 | 10 | 3.6 | 22 | 8.8 | 18 | 4.8 | 26 | 7.0 | 20 | 5.7 | 18 | 8.3 |
| | 200mg/dL以上 | 191 | 12.0 | 4 | 3.8 | 17 | 7.9 | 15 | 5.4 | 26 | 10.4 | 71 | 19.0 | 58 | 15.7 | 62 | 17.6 | 39 | 18.1 |
| | 150以上(再掲) | 363 | 22.8 | 8 | 7.6 | 29 | 13.4 | 34 | 12.2 | 66 | 26.5 | 118 | 31.6 | 108 | 29.2 | 113 | 32.0 | 67 | 31.0 |

注) コレステロールを下げる薬または中性脂肪(トリグリセライド)を下げる薬の使用者除外。

(25年)

第43表の4 血清中性脂肪（トリグリセライド）値の平均値及び標準偏差－年齢階級別，人数，平均値，標準偏差－男性・女性，20歳以上〔コレステロールを下げる薬又は中性脂肪（トリグリセライド）を下げる薬の使用者除外〕

(mg/dL)

| | 総数 | | | 20－29歳 | | | 30－39歳 | | | 40－49歳 | | | 50－59歳 | | | 60－69歳 | | | 70歳以上 | | | (再掲) 65－74歳 | | | (再掲) 75歳以上 | | |
|----|-------|-------|-------|--------|-------|-------|--------|-------|-------|--------|-------|-------|--------|-------|-------|--------|-------|-------|-------|-------|------|----------------|-------|-------|---------------|-------|------|
| | 人数 | 平均値 | 標準偏差 | 人数 | 平均値 | 標準偏差 | 人数 | 平均値 | 標準偏差 | 人数 | 平均値 | 標準偏差 | 人数 | 平均値 | 標準偏差 | 人数 | 平均値 | 標準偏差 | 人数 | 平均値 | 標準偏差 | 人数 | 平均値 | 標準偏差 | 人数 | 平均値 | 標準偏差 |
| 男性 | 1,176 | 162.1 | 132.3 | 91 | 137.5 | 171.4 | 109 | 174.9 | 175.6 | 136 | 162.4 | 117.2 | 155 | 197.8 | 179.8 | 298 | 160.3 | 111.4 | 387 | 151.2 | 98.7 | 312 | 162.9 | 103.9 | 221 | 136.7 | 84.2 |
| 女性 | 1,593 | 120.1 | 79.7 | 105 | 76.7 | 46.2 | 216 | 96.5 | 63.7 | 279 | 101.4 | 71.4 | 249 | 123.2 | 73.6 | 374 | 141.0 | 90.8 | 370 | 137.0 | 82.2 | 353 | 142.5 | 92.1 | 216 | 139.3 | 79.4 |

注) コレステロールを下げる薬または中性脂肪(トリグリセライド)を下げる薬の使用者除外。

(25年)

第 44 表の 1 血清クレアチニン値の分布－血清クレアチニン値の区分，年齢階級別，人数，割合－
男性・女性，20 歳以上

| | | 総 数 | | 20－29歳 | | 30－39歳 | | 40－49歳 | | 50－59歳 | | 60－69歳 | | 70歳以上 | | (再掲) 65－74歳 | | (再掲) 75歳以上 | |
|--------|-------------|-------|-------|--------|-------|--------|-------|--------|-------|--------|-------|--------|-------|-------|-------|----------------|-------|---------------|-------|
| | | 人数 | % | 人数 | % | 人数 | % | 人数 | % | 人数 | % | 人数 | % | 人数 | % | 人数 | % | 人数 | % |
| 男 性 | 総 数 | 1,382 | 100.0 | 91 | 100.0 | 109 | 100.0 | 141 | 100.0 | 180 | 100.0 | 365 | 100.0 | 496 | 100.0 | 404 | 100.0 | 280 | 100.0 |
| | 0.40mg/dL未満 | 0 | 0.0 | 0 | 0.0 | 0 | 0.0 | 0 | 0.0 | 0 | 0.0 | 0 | 0.0 | 0 | 0.0 | 0 | 0.0 | 0 | 0.0 |
| | 0.40-0.49 | 3 | 0.2 | 0 | 0.0 | 1 | 0.9 | 0 | 0.0 | 0 | 0.0 | 0 | 0.0 | 2 | 0.4 | 1 | 0.2 | 1 | 0.4 |
| | 0.50-0.59 | 29 | 2.1 | 0 | 0.0 | 3 | 2.8 | 1 | 0.7 | 4 | 2.2 | 12 | 3.3 | 9 | 1.8 | 8 | 2.0 | 6 | 2.1 |
| | 0.60-0.69 | 162 | 11.7 | 12 | 13.2 | 10 | 9.2 | 24 | 17.0 | 25 | 13.9 | 48 | 13.2 | 43 | 8.7 | 43 | 10.6 | 20 | 7.1 |
| | 0.70-0.79 | 367 | 26.6 | 32 | 35.2 | 35 | 32.1 | 36 | 25.5 | 46 | 25.6 | 95 | 26.0 | 123 | 24.8 | 102 | 25.2 | 63 | 22.5 |
| | 0.80-0.89 | 369 | 26.7 | 31 | 34.1 | 35 | 32.1 | 44 | 31.2 | 56 | 31.1 | 91 | 24.9 | 112 | 22.6 | 108 | 26.7 | 57 | 20.4 |
| | 0.90-0.99 | 249 | 18.0 | 13 | 14.3 | 23 | 21.1 | 26 | 18.4 | 37 | 20.6 | 69 | 18.9 | 81 | 16.3 | 70 | 17.3 | 47 | 16.8 |
| | 1.00-1.19 | 141 | 10.2 | 3 | 3.3 | 1 | 0.9 | 9 | 6.4 | 12 | 6.7 | 38 | 10.4 | 78 | 15.7 | 47 | 11.6 | 56 | 20.0 |
| | 1.20-1.39 | 37 | 2.7 | 0 | 0.0 | 0 | 0.0 | 0 | 0.0 | 0 | 0.0 | 9 | 2.5 | 28 | 5.6 | 15 | 3.7 | 18 | 6.4 |
| | 1.40-1.59 | 11 | 0.8 | 0 | 0.0 | 0 | 0.0 | 0 | 0.0 | 0 | 0.0 | 1 | 0.3 | 10 | 2.0 | 6 | 1.5 | 5 | 1.8 |
| | 1.60-1.79 | 3 | 0.2 | 0 | 0.0 | 0 | 0.0 | 0 | 0.0 | 0 | 0.0 | 1 | 0.3 | 2 | 0.4 | 2 | 0.5 | 1 | 0.4 |
| | 1.80-1.99 | 4 | 0.3 | 0 | 0.0 | 1 | 0.9 | 0 | 0.0 | 0 | 0.0 | 0 | 0.0 | 3 | 0.6 | 1 | 0.2 | 2 | 0.7 |
| | 2.00mg/dL以上 | 7 | 0.5 | 0 | 0.0 | 0 | 0.0 | 1 | 0.7 | 0 | 0.0 | 1 | 0.3 | 5 | 1.0 | 1 | 0.2 | 4 | 1.4 |
| 女 性 | 総 数 | 1,918 | 100.0 | 106 | 100.0 | 218 | 100.0 | 283 | 100.0 | 272 | 100.0 | 490 | 100.0 | 549 | 100.0 | 508 | 100.0 | 313 | 100.0 |
| | 0.40mg/dL未満 | 10 | 0.5 | 1 | 0.9 | 1 | 0.5 | 1 | 0.4 | 3 | 1.1 | 0 | 0.0 | 4 | 0.7 | 2 | 0.4 | 2 | 0.6 |
| | 0.40-0.49 | 169 | 8.8 | 16 | 15.1 | 30 | 13.8 | 19 | 6.7 | 21 | 7.7 | 48 | 9.8 | 35 | 6.4 | 45 | 8.9 | 17 | 5.4 |
| | 0.50-0.59 | 652 | 34.0 | 39 | 36.8 | 96 | 44.0 | 111 | 39.2 | 93 | 34.2 | 165 | 33.7 | 148 | 27.0 | 163 | 32.1 | 75 | 24.0 |
| | 0.60-0.69 | 692 | 36.1 | 35 | 33.0 | 70 | 32.1 | 120 | 42.4 | 116 | 42.6 | 164 | 33.5 | 187 | 34.1 | 170 | 33.5 | 105 | 33.5 |
| | 0.70-0.79 | 271 | 14.1 | 14 | 13.2 | 14 | 6.4 | 26 | 9.2 | 32 | 11.8 | 86 | 17.6 | 99 | 18.0 | 91 | 17.9 | 60 | 19.2 |
| | 0.80-0.89 | 69 | 3.6 | 1 | 0.9 | 4 | 1.8 | 5 | 1.8 | 7 | 2.6 | 12 | 2.4 | 40 | 7.3 | 23 | 4.5 | 22 | 7.0 |
| | 0.90-0.99 | 25 | 1.3 | 0 | 0.0 | 0 | 0.0 | 1 | 0.4 | 0 | 0.0 | 6 | 1.2 | 18 | 3.3 | 6 | 1.2 | 16 | 5.1 |
| | 1.00-1.19 | 13 | 0.7 | 0 | 0.0 | 1 | 0.5 | 0 | 0.0 | 0 | 0.0 | 4 | 0.8 | 8 | 1.5 | 2 | 0.4 | 8 | 2.6 |
| | 1.20-1.39 | 8 | 0.4 | 0 | 0.0 | 2 | 0.9 | 0 | 0.0 | 0 | 0.0 | 1 | 0.2 | 5 | 0.9 | 1 | 0.2 | 5 | 1.6 |
| | 1.40-1.59 | 1 | 0.1 | 0 | 0.0 | 0 | 0.0 | 0 | 0.0 | 0 | 0.0 | 1 | 0.2 | 0 | 0.0 | 1 | 0.2 | 0 | 0.0 |
| | 1.60-1.79 | 3 | 0.2 | 0 | 0.0 | 0 | 0.0 | 0 | 0.0 | 0 | 0.0 | 2 | 0.4 | 1 | 0.2 | 3 | 0.6 | 0 | 0.0 |
| | 1.80-1.99 | 1 | 0.1 | 0 | 0.0 | 0 | 0.0 | 0 | 0.0 | 0 | 0.0 | 0 | 0.0 | 1 | 0.2 | 0 | 0.0 | 1 | 0.3 |
| | 2.00mg/dL以上 | 4 | 0.2 | 0 | 0.0 | 0 | 0.0 | 0 | 0.0 | 0 | 0.0 | 1 | 0.2 | 3 | 0.5 | 1 | 0.2 | 2 | 0.6 |

(25年)

第 44 表の 2 血清クレアチニン値の平均値及び標準偏差－年齢階級別，人数，割合－男性・女性，
20 歳以上

(mg/dL)

| | 総数 | | | 20－29歳 | | | 30－39歳 | | | 40－49歳 | | | 50－59歳 | | | 60－69歳 | | | 70歳以上 | | | (再掲) 65－74歳 | | | (再掲) 75歳以上 | | |
|----|-------|-----|------|--------|-----|------|--------|-----|------|--------|-----|------|--------|-----|------|--------|-----|------|-------|-----|------|----------------|-----|------|---------------|-----|------|
| | 人数 | 平均値 | 標準偏差 | 人数 | 平均値 | 標準偏差 | 人数 | 平均値 | 標準偏差 | 人数 | 平均値 | 標準偏差 | 人数 | 平均値 | 標準偏差 | 人数 | 平均値 | 標準偏差 | 人数 | 平均値 | 標準偏差 | 人数 | 平均値 | 標準偏差 | 人数 | 平均値 | 標準偏差 |
| 男性 | 1,382 | 0.9 | 0.4 | 91 | 0.8 | 0.1 | 109 | 0.8 | 0.1 | 141 | 0.8 | 0.3 | 180 | 0.8 | 0.1 | 365 | 0.9 | 0.4 | 496 | 0.9 | 0.5 | 404 | 0.9 | 0.2 | 280 | 1.0 | 0.6 |
| 女性 | 1,918 | 0.6 | 0.3 | 106 | 0.6 | 0.1 | 218 | 0.6 | 0.1 | 283 | 0.6 | 0.1 | 272 | 0.6 | 0.1 | 490 | 0.6 | 0.4 | 549 | 0.7 | 0.2 | 508 | 0.6 | 0.2 | 313 | 0.7 | 0.2 |

(25年)

第45表の1 推算GFRの分布—推算GFRの区分、年齢階級別、人数、割合—男性・女性、20歳以上

| | | 総 数 | | 20～29歳 | | 30～39歳 | | 40～49歳 | | 50～59歳 | | 60～69歳 | | 70歳以上 | | (再掲) 65～74歳 | | (再掲) 75歳以上 | |
|--------|--------------------------------|-------|-------|--------|-------|--------|-------|--------|-------|--------|-------|--------|-------|-------|-------|----------------|-------|---------------|-------|
| | | 人数 | % | 人数 | % | 人数 | % | 人数 | % | 人数 | % | 人数 | % | 人数 | % | 人数 | % | 人数 | % |
| 男 性 | 総 数 | 1,382 | 100.0 | 91 | 100.0 | 109 | 100.0 | 141 | 100.0 | 180 | 100.0 | 365 | 100.0 | 496 | 100.0 | 404 | 100.0 | 280 | 100.0 |
| | 15ml/min/1.73m ² 未満 | 4 | 0.3 | 0 | 0.0 | 0 | 0.0 | 1 | 0.7 | 0 | 0.0 | 1 | 0.3 | 2 | 0.4 | 0 | 0.0 | 2 | 0.7 |
| | 15～30未満 | 6 | 0.4 | 0 | 0.0 | 0 | 0.0 | 0 | 0.0 | 0 | 0.0 | 0 | 0.0 | 6 | 1.2 | 2 | 0.5 | 4 | 1.4 |
| | 30～60未満 | 230 | 16.6 | 0 | 0.0 | 1 | 0.9 | 4 | 2.8 | 6 | 3.3 | 55 | 15.1 | 164 | 33.1 | 93 | 23.0 | 109 | 38.9 |
| | 60～90未満 | 876 | 63.4 | 23 | 25.3 | 65 | 59.6 | 95 | 67.4 | 140 | 77.8 | 257 | 70.4 | 296 | 59.7 | 273 | 67.6 | 153 | 54.6 |
| | 90ml/min/1.73m ² 以上 | 266 | 19.2 | 68 | 74.7 | 43 | 39.4 | 41 | 29.1 | 34 | 18.9 | 52 | 14.2 | 28 | 5.6 | 36 | 8.9 | 12 | 4.3 |
| 女 性 | 総 数 | 1,918 | 100.0 | 106 | 100.0 | 218 | 100.0 | 283 | 100.0 | 272 | 100.0 | 490 | 100.0 | 549 | 100.0 | 508 | 100.0 | 313 | 100.0 |
| | 15ml/min/1.73m ² 未満 | 3 | 0.2 | 0 | 0.0 | 0 | 0.0 | 0 | 0.0 | 0 | 0.0 | 1 | 0.2 | 2 | 0.4 | 1 | 0.2 | 1 | 0.3 |
| | 15～30未満 | 7 | 0.4 | 0 | 0.0 | 0 | 0.0 | 0 | 0.0 | 0 | 0.0 | 3 | 0.6 | 4 | 0.7 | 4 | 0.8 | 3 | 1.0 |
| | 30～60未満 | 218 | 11.4 | 0 | 0.0 | 3 | 1.4 | 3 | 1.1 | 10 | 3.7 | 52 | 10.6 | 150 | 27.3 | 81 | 15.9 | 104 | 33.2 |
| | 60～90未満 | 1,238 | 64.5 | 22 | 20.8 | 79 | 36.2 | 193 | 68.2 | 216 | 79.4 | 368 | 75.1 | 360 | 65.6 | 370 | 72.8 | 193 | 61.7 |
| | 90ml/min/1.73m ² 以上 | 452 | 23.6 | 84 | 79.2 | 136 | 62.4 | 87 | 30.7 | 46 | 16.9 | 66 | 13.5 | 33 | 6.0 | 52 | 10.2 | 12 | 3.8 |

(25年)

$$\begin{aligned} \text{推算 GFR (ml/min/1.73m}^2\text{)} &= 194 \times \text{血清クレアチニン値 (mg/dl)}^{-1.094} \times \text{年齢 (歳)}^{-0.287} \quad (\text{男性}) \\ &= 194 \times \text{血清クレアチニン値 (mg/dl)}^{-1.094} \times \text{年齢 (歳)}^{-0.287} \times 0.739 \quad (\text{女性}) \end{aligned}$$

注) エビデンスに基づくCKD診療ガイドライン 2013 の推算式。

第45表の2 推算GFRの平均値及び標準偏差—年齢階級別、人数、割合—男性・女性、20歳以上

(ml/min/1.73 m²)

| | 総数 | | | 20～29歳 | | | 30～39歳 | | | 40～49歳 | | | 50～59歳 | | | 60～69歳 | | | 70歳以上 | | | (再掲) 65～74歳 | | | (再掲) 75歳以上 | | |
|----|-------|------|------|--------|-------|------|--------|------|------|--------|------|------|--------|------|------|--------|------|------|-------|------|------|----------------|------|------|---------------|------|------|
| | 人数 | 平均値 | 標準偏差 | 人数 | 平均値 | 標準偏差 | 人数 | 平均値 | 標準偏差 | 人数 | 平均値 | 標準偏差 | 人数 | 平均値 | 標準偏差 | 人数 | 平均値 | 標準偏差 | 人数 | 平均値 | 標準偏差 | 人数 | 平均値 | 標準偏差 | 人数 | 平均値 | 標準偏差 |
| 男性 | 1,382 | 75.4 | 17.9 | 91 | 99.2 | 13.2 | 109 | 89.8 | 15.2 | 141 | 83.1 | 14.4 | 180 | 78.6 | 12.9 | 365 | 73.8 | 15.2 | 496 | 65.7 | 15.9 | 404 | 69.8 | 14.8 | 280 | 63.5 | 16.2 |
| 女性 | 1,918 | 79.0 | 18.2 | 106 | 104.9 | 19.0 | 218 | 95.2 | 16.9 | 283 | 85.5 | 12.3 | 272 | 79.7 | 12.7 | 490 | 74.9 | 14.7 | 549 | 67.7 | 15.1 | 508 | 72.5 | 14.5 | 313 | 65.1 | 15.1 |

(25年)

第 46 表の 1 血清鉄の分布－血清鉄の区分，年齢階級別，人数，割合－男性・女性，20 歳以上
[貧血治療のための薬の使用者含む]

| | | 総 数 | | 20－29歳 | | 30－39歳 | | 40－49歳 | | 50－59歳 | | 60－69歳 | | 70歳以上 | | (再掲) 65－74歳 | | (再掲) 75歳以上 | |
|--------|------------------|-------|-------|--------|-------|--------|-------|--------|-------|--------|-------|--------|-------|-------|-------|----------------|-------|---------------|-------|
| | | 人数 | % | 人数 | % | 人数 | % | 人数 | % | 人数 | % | 人数 | % | 人数 | % | 人数 | % | 人数 | % |
| 男 性 | 総 数 | 1,382 | 100.0 | 91 | 100.0 | 109 | 100.0 | 141 | 100.0 | 180 | 100.0 | 365 | 100.0 | 496 | 100.0 | 404 | 100.0 | 280 | 100.0 |
| | 40 μ g/dL未満 | 44 | 3.2 | 1 | 1.1 | 3 | 2.8 | 7 | 5.0 | 4 | 2.2 | 7 | 1.9 | 22 | 4.4 | 7 | 1.7 | 17 | 6.1 |
| | 40－59 | 166 | 12.0 | 14 | 15.4 | 15 | 13.8 | 11 | 7.8 | 15 | 8.3 | 42 | 11.5 | 69 | 13.9 | 54 | 13.4 | 44 | 15.7 |
| | 60－79 | 298 | 21.6 | 18 | 19.8 | 20 | 18.3 | 26 | 18.4 | 32 | 17.8 | 75 | 20.5 | 127 | 25.6 | 95 | 23.5 | 68 | 24.3 |
| | 80－99 | 361 | 26.1 | 25 | 27.5 | 26 | 23.9 | 44 | 31.2 | 51 | 28.3 | 95 | 26.0 | 120 | 24.2 | 102 | 25.2 | 68 | 24.3 |
| | 100－119 | 219 | 15.8 | 13 | 14.3 | 15 | 13.8 | 19 | 13.5 | 31 | 17.2 | 67 | 18.4 | 74 | 14.9 | 70 | 17.3 | 38 | 13.6 |
| | 120－139 | 142 | 10.3 | 6 | 6.6 | 15 | 13.8 | 17 | 12.1 | 25 | 13.9 | 39 | 10.7 | 40 | 8.1 | 36 | 8.9 | 24 | 8.6 |
| | 140－159 | 89 | 6.4 | 7 | 7.7 | 10 | 9.2 | 11 | 7.8 | 15 | 8.3 | 20 | 5.5 | 26 | 5.2 | 22 | 5.4 | 12 | 4.3 |
| | 160－179 | 32 | 2.3 | 3 | 3.3 | 2 | 1.8 | 2 | 1.4 | 6 | 3.3 | 8 | 2.2 | 11 | 2.2 | 7 | 1.7 | 7 | 2.5 |
| | 180－199 | 12 | 0.9 | 2 | 2.2 | 1 | 0.9 | 4 | 2.8 | 0 | 0.0 | 2 | 0.5 | 3 | 0.6 | 3 | 0.7 | 0 | 0.0 |
| | 200 μ g/dL以上 | 19 | 1.4 | 2 | 2.2 | 2 | 1.8 | 0 | 0.0 | 1 | 0.6 | 10 | 2.7 | 4 | 0.8 | 8 | 2.0 | 2 | 0.7 |
| 女 性 | 総 数 | 1,918 | 100.0 | 106 | 100.0 | 218 | 100.0 | 283 | 100.0 | 272 | 100.0 | 490 | 100.0 | 549 | 100.0 | 508 | 100.0 | 313 | 100.0 |
| | 40 μ g/dL未満 | 236 | 12.3 | 16 | 15.1 | 44 | 20.2 | 84 | 29.7 | 17 | 6.3 | 29 | 5.9 | 46 | 8.4 | 31 | 6.1 | 34 | 10.9 |
| | 40－59 | 440 | 22.9 | 23 | 21.7 | 44 | 20.2 | 52 | 18.4 | 72 | 26.5 | 117 | 23.9 | 132 | 24.0 | 121 | 23.8 | 72 | 23.0 |
| | 60－79 | 571 | 29.8 | 31 | 29.2 | 50 | 22.9 | 64 | 22.6 | 70 | 25.7 | 168 | 34.3 | 188 | 34.2 | 178 | 35.0 | 99 | 31.6 |
| | 80－99 | 387 | 20.2 | 19 | 17.9 | 34 | 15.6 | 38 | 13.4 | 65 | 23.9 | 118 | 24.1 | 113 | 20.6 | 114 | 22.4 | 70 | 22.4 |
| | 100－119 | 162 | 8.4 | 11 | 10.4 | 20 | 9.2 | 19 | 6.7 | 28 | 10.3 | 38 | 7.8 | 46 | 8.4 | 43 | 8.5 | 23 | 7.3 |
| | 120－139 | 67 | 3.5 | 2 | 1.9 | 14 | 6.4 | 15 | 5.3 | 8 | 2.9 | 10 | 2.0 | 18 | 3.3 | 15 | 3.0 | 11 | 3.5 |
| | 140－159 | 32 | 1.7 | 2 | 1.9 | 8 | 3.7 | 4 | 1.4 | 7 | 2.6 | 8 | 1.6 | 3 | 0.5 | 3 | 0.6 | 2 | 0.6 |
| | 160－179 | 15 | 0.8 | 1 | 0.9 | 4 | 1.8 | 3 | 1.1 | 3 | 1.1 | 1 | 0.2 | 3 | 0.5 | 2 | 0.4 | 2 | 0.6 |
| | 180－199 | 4 | 0.2 | 1 | 0.9 | 0 | 0.0 | 3 | 1.1 | 0 | 0.0 | 0 | 0.0 | 0 | 0.0 | 0 | 0.0 | 0 | 0.0 |
| | 200 μ g/dL以上 | 4 | 0.2 | 0 | 0.0 | 0 | 0.0 | 1 | 0.4 | 2 | 0.7 | 1 | 0.2 | 0 | 0.0 | 1 | 0.2 | 0 | 0.0 |

(25年)

第 46 表の 2 血清鉄の平均値及び標準偏差－年齢階級別，人数，平均値，標準偏差－男性・女性，20 歳以上 [貧血治療のための薬の使用者含む]

| | | 総数 | | | 20－29歳 | | | 30－39歳 | | | 40－49歳 | | | 50－59歳 | | | 60－69歳 | | | 70歳以上 | | | (再掲) 65－74歳 | | | (再掲) 75歳以上 | | |
|----|--|-------|------|------|--------|------|------|--------|------|------|--------|------|------|--------|------|------|--------|------|------|-------|------|------|----------------|------|------|---------------|------|------|
| | | 人数 | 平均値 | 標準偏差 | 人数 | 平均値 | 標準偏差 | 人数 | 平均値 | 標準偏差 | 人数 | 平均値 | 標準偏差 | 人数 | 平均値 | 標準偏差 | 人数 | 平均値 | 標準偏差 | 人数 | 平均値 | 標準偏差 | 人数 | 平均値 | 標準偏差 | 人数 | 平均値 | 標準偏差 |
| 男性 | | 1,382 | 94.1 | 36.0 | 91 | 96.0 | 38.5 | 109 | 96.9 | 37.5 | 141 | 95.5 | 34.1 | 180 | 98.7 | 32.4 | 365 | 97.2 | 38.1 | 496 | 88.7 | 34.9 | 404 | 93.9 | 37.5 | 280 | 86.3 | 34.2 |
| 女性 | | 1,918 | 71.7 | 30.7 | 106 | 70.8 | 31.5 | 218 | 71.9 | 37.1 | 283 | 64.3 | 38.9 | 272 | 77.0 | 32.2 | 490 | 73.5 | 25.5 | 549 | 71.3 | 25.4 | 508 | 73.1 | 25.1 | 313 | 70.5 | 26.5 |

(25年)

第46表の3 血清鉄の分布－血清鉄の区分，年齢階級別，人数，割合－男性・女性，20歳以上
〔貧血治療のための薬の使用者除外〕

| | | 総 数 | | 20－29歳 | | 30－39歳 | | 40－49歳 | | 50－59歳 | | 60－69歳 | | 70歳以上 | | (再掲) 65－74歳 | | (再掲) 75歳以上 | |
|--------|------------------|-------|-------|--------|-------|--------|-------|--------|-------|--------|-------|--------|-------|-------|-------|----------------|-------|---------------|-------|
| | | 人数 | % | 人数 | % | 人数 | % | 人数 | % | 人数 | % | 人数 | % | 人数 | % | 人数 | % | 人数 | % |
| 男 性 | 総 数 | 1,371 | 100.0 | 91 | 100.0 | 108 | 100.0 | 141 | 100.0 | 180 | 100.0 | 363 | 100.0 | 488 | 100.0 | 398 | 100.0 | 277 | 100.0 |
| | 40 μ g/dL未満 | 44 | 3.2 | 1 | 1.1 | 3 | 2.8 | 7 | 5.0 | 4 | 2.2 | 7 | 1.9 | 22 | 4.5 | 7 | 1.8 | 17 | 6.1 |
| | 40－59 | 165 | 12.0 | 14 | 15.4 | 15 | 13.9 | 11 | 7.8 | 15 | 8.3 | 42 | 11.6 | 68 | 13.9 | 54 | 13.6 | 43 | 15.5 |
| | 60－79 | 295 | 21.5 | 18 | 19.8 | 20 | 18.5 | 26 | 18.4 | 32 | 17.8 | 75 | 20.7 | 124 | 25.4 | 92 | 23.1 | 68 | 24.5 |
| | 80－99 | 360 | 26.3 | 25 | 27.5 | 26 | 24.1 | 44 | 31.2 | 51 | 28.3 | 95 | 26.2 | 119 | 24.4 | 101 | 25.4 | 68 | 24.5 |
| | 100－119 | 218 | 15.9 | 13 | 14.3 | 15 | 13.9 | 19 | 13.5 | 31 | 17.2 | 67 | 18.5 | 73 | 15.0 | 70 | 17.6 | 37 | 13.4 |
| | 120－139 | 140 | 10.2 | 6 | 6.6 | 14 | 13.0 | 17 | 12.1 | 25 | 13.9 | 38 | 10.5 | 40 | 8.2 | 36 | 9.0 | 24 | 8.7 |
| | 140－159 | 86 | 6.3 | 7 | 7.7 | 10 | 9.3 | 11 | 7.8 | 15 | 8.3 | 19 | 5.2 | 24 | 4.9 | 20 | 5.0 | 11 | 4.0 |
| | 160－179 | 32 | 2.3 | 3 | 3.3 | 2 | 1.9 | 2 | 1.4 | 6 | 3.3 | 8 | 2.2 | 11 | 2.3 | 7 | 1.8 | 7 | 2.5 |
| | 180－199 | 12 | 0.9 | 2 | 2.2 | 1 | 0.9 | 4 | 2.8 | 0 | 0.0 | 2 | 0.6 | 3 | 0.6 | 3 | 0.8 | 0 | 0.0 |
| | 200 μ g/dL以上 | 19 | 1.4 | 2 | 2.2 | 2 | 1.9 | 0 | 0.0 | 1 | 0.6 | 10 | 2.8 | 4 | 0.8 | 8 | 2.0 | 2 | 0.7 |
| 女 性 | 総 数 | 1,893 | 100.0 | 102 | 100.0 | 216 | 100.0 | 274 | 100.0 | 270 | 100.0 | 487 | 100.0 | 544 | 100.0 | 506 | 100.0 | 308 | 100.0 |
| | 40 μ g/dL未満 | 229 | 12.1 | 16 | 15.7 | 44 | 20.4 | 79 | 28.8 | 16 | 5.9 | 28 | 5.7 | 46 | 8.5 | 30 | 5.9 | 34 | 11.0 |
| | 40－59 | 435 | 23.0 | 22 | 21.6 | 44 | 20.4 | 51 | 18.6 | 72 | 26.7 | 116 | 23.8 | 130 | 23.9 | 120 | 23.7 | 70 | 22.7 |
| | 60－79 | 566 | 29.9 | 29 | 28.4 | 49 | 22.7 | 63 | 23.0 | 70 | 25.9 | 167 | 34.3 | 188 | 34.6 | 178 | 35.2 | 99 | 32.1 |
| | 80－99 | 384 | 20.3 | 19 | 18.6 | 34 | 15.7 | 37 | 13.5 | 65 | 24.1 | 118 | 24.2 | 111 | 20.4 | 114 | 22.5 | 68 | 22.1 |
| | 100－119 | 160 | 8.5 | 10 | 9.8 | 20 | 9.3 | 19 | 6.9 | 28 | 10.4 | 38 | 7.8 | 45 | 8.3 | 43 | 8.5 | 22 | 7.1 |
| | 120－139 | 65 | 3.4 | 2 | 2.0 | 13 | 6.0 | 14 | 5.1 | 8 | 3.0 | 10 | 2.1 | 18 | 3.3 | 15 | 3.0 | 11 | 3.6 |
| | 140－159 | 31 | 1.6 | 2 | 2.0 | 8 | 3.7 | 4 | 1.5 | 6 | 2.2 | 8 | 1.6 | 3 | 0.6 | 3 | 0.6 | 2 | 0.6 |
| | 160－179 | 15 | 0.8 | 1 | 1.0 | 4 | 1.9 | 3 | 1.1 | 3 | 1.1 | 1 | 0.2 | 3 | 0.6 | 2 | 0.4 | 2 | 0.6 |
| | 180－199 | 4 | 0.2 | 1 | 1.0 | 0 | 0.0 | 3 | 1.1 | 0 | 0.0 | 0 | 0.0 | 0 | 0.0 | 0 | 0.0 | 0 | 0.0 |
| | 200 μ g/dL以上 | 4 | 0.2 | 0 | 0.0 | 0 | 0.0 | 1 | 0.4 | 2 | 0.7 | 1 | 0.2 | 0 | 0.0 | 1 | 0.2 | 0 | 0.0 |

注) 貧血治療のための薬の使用者除外。

(25年)

第46表の4 血清鉄の平均値及び標準偏差－年齢階級別，人数，平均値，標準偏差－男性・女性，20歳以上
〔貧血治療のための薬の使用者除外〕

| | | 総数 | | | 20－29歳 | | | 30－39歳 | | | 40－49歳 | | | 50－59歳 | | | 60－69歳 | | | 70歳以上 | | | (再掲) 65－74歳 | | | (再掲) 75歳以上 | | |
|----|--|-------|------|------|--------|------|------|--------|------|------|--------|------|------|--------|------|------|--------|------|------|-------|------|------|----------------|------|------|---------------|------|------|
| | | 人数 | 平均値 | 標準偏差 | 人数 | 平均値 | 標準偏差 | 人数 | 平均値 | 標準偏差 | 人数 | 平均値 | 標準偏差 | 人数 | 平均値 | 標準偏差 | 人数 | 平均値 | 標準偏差 | 人数 | 平均値 | 標準偏差 | 人数 | 平均値 | 標準偏差 | 人数 | 平均値 | 標準偏差 |
| 男性 | | 1,371 | 94.0 | 36.0 | 91 | 96.0 | 38.5 | 108 | 96.6 | 37.6 | 141 | 95.5 | 34.1 | 180 | 98.7 | 32.4 | 363 | 97.0 | 38.1 | 488 | 88.7 | 34.8 | 398 | 93.8 | 37.5 | 277 | 86.1 | 34.0 |
| 女性 | | 1,893 | 71.7 | 30.6 | 102 | 70.7 | 31.9 | 216 | 71.6 | 37.1 | 274 | 64.8 | 38.8 | 270 | 76.9 | 31.7 | 487 | 73.6 | 25.5 | 544 | 71.2 | 25.4 | 506 | 73.2 | 25.1 | 308 | 70.5 | 26.5 |

注) 貧血治療のための薬の使用者除外。

(25年)

第 47 表の 1 総鉄結合能（TIBC）の分布－総鉄結合能の区分，年齢階級別，人数，割合－男性・女性，20 歳以上〔貧血治療のための薬の使用者含む〕

| | | 総 数 | | 20－29歳 | | 30－39歳 | | 40－49歳 | | 50－59歳 | | 60－69歳 | | 70歳以上 | | (再掲) 65－74歳 | | (再掲) 75歳以上 | |
|--------|------------------|-------|-------|--------|-------|--------|-------|--------|-------|--------|-------|--------|-------|-------|-------|----------------|-------|---------------|-------|
| | | 人数 | % | 人数 | % | 人数 | % | 人数 | % | 人数 | % | 人数 | % | 人数 | % | 人数 | % | 人数 | % |
| 男 性 | 総 数 | 1,382 | 100.0 | 91 | 100.0 | 109 | 100.0 | 141 | 100.0 | 180 | 100.0 | 365 | 100.0 | 496 | 100.0 | 404 | 100.0 | 280 | 100.0 |
| | 200 μ g/dL未満 | 1 | 0.1 | 0 | 0.0 | 0 | 0.0 | 0 | 0.0 | 0 | 0.0 | 0 | 0.0 | 1 | 0.2 | 0 | 0.0 | 1 | 0.4 |
| | 200－249 | 32 | 2.3 | 0 | 0.0 | 1 | 0.9 | 0 | 0.0 | 1 | 0.6 | 9 | 2.5 | 21 | 4.2 | 11 | 2.7 | 13 | 4.6 |
| | 250－299 | 359 | 26.0 | 29 | 31.9 | 25 | 22.9 | 18 | 12.8 | 37 | 20.6 | 86 | 23.6 | 164 | 33.1 | 119 | 29.5 | 102 | 36.4 |
| | 300－349 | 624 | 45.2 | 37 | 40.7 | 53 | 48.6 | 70 | 49.6 | 94 | 52.2 | 177 | 48.5 | 193 | 38.9 | 172 | 42.6 | 105 | 37.5 |
| | 350－399 | 293 | 21.2 | 22 | 24.2 | 27 | 24.8 | 47 | 33.3 | 41 | 22.8 | 71 | 19.5 | 85 | 17.1 | 78 | 19.3 | 43 | 15.4 |
| | 400－449 | 65 | 4.7 | 3 | 3.3 | 3 | 2.8 | 6 | 4.3 | 7 | 3.9 | 20 | 5.5 | 26 | 5.2 | 19 | 4.7 | 14 | 5.0 |
| | 450－499 | 8 | 0.6 | 0 | 0.0 | 0 | 0.0 | 0 | 0.0 | 0 | 0.0 | 2 | 0.5 | 6 | 1.2 | 5 | 1.2 | 2 | 0.7 |
| | 500 μ g/dL以上 | 0 | 0.0 | 0 | 0.0 | 0 | 0.0 | 0 | 0.0 | 0 | 0.0 | 0 | 0.0 | 0 | 0.0 | 0 | 0.0 | 0 | 0.0 |
| 女 性 | 総 数 | 1,918 | 100.0 | 106 | 100.0 | 218 | 100.0 | 283 | 100.0 | 272 | 100.0 | 490 | 100.0 | 549 | 100.0 | 508 | 100.0 | 313 | 100.0 |
| | 200 μ g/dL未満 | 0 | 0.0 | 0 | 0.0 | 0 | 0.0 | 0 | 0.0 | 0 | 0.0 | 0 | 0.0 | 0 | 0.0 | 0 | 0.0 | 0 | 0.0 |
| | 200－249 | 13 | 0.7 | 0 | 0.0 | 3 | 1.4 | 0 | 0.0 | 2 | 0.7 | 4 | 0.8 | 4 | 0.7 | 3 | 0.6 | 4 | 1.3 |
| | 250－299 | 331 | 17.3 | 10 | 9.4 | 19 | 8.7 | 26 | 9.2 | 41 | 15.1 | 99 | 20.2 | 136 | 24.8 | 120 | 23.6 | 75 | 24.0 |
| | 300－349 | 862 | 44.9 | 45 | 42.5 | 80 | 36.7 | 87 | 30.7 | 145 | 53.3 | 257 | 52.4 | 248 | 45.2 | 244 | 48.0 | 139 | 44.4 |
| | 350－399 | 451 | 23.5 | 27 | 25.5 | 63 | 28.9 | 78 | 27.6 | 55 | 20.2 | 100 | 20.4 | 128 | 23.3 | 114 | 22.4 | 72 | 23.0 |
| | 400－449 | 209 | 10.9 | 16 | 15.1 | 39 | 17.9 | 75 | 26.5 | 26 | 9.6 | 26 | 5.3 | 27 | 4.9 | 26 | 5.1 | 17 | 5.4 |
| | 450－499 | 43 | 2.2 | 7 | 6.6 | 11 | 5.0 | 14 | 4.9 | 3 | 1.1 | 2 | 0.4 | 6 | 1.1 | 1 | 0.2 | 6 | 1.9 |
| | 500 μ g/dL以上 | 9 | 0.5 | 1 | 0.9 | 3 | 1.4 | 3 | 1.1 | 0 | 0.0 | 2 | 0.4 | 0 | 0.0 | 0 | 0.0 | 0 | 0.0 |

(25年)

第 47 表の 2 総鉄結合能（TIBC）の平均値及び標準偏差－年齢階級別，人数，平均値，標準偏差－男性・女性，20 歳以上〔貧血治療のための薬の使用者含む〕

| | | 総数 | | | 20－29歳 | | | 30－39歳 | | | 40－49歳 | | | 50－59歳 | | | 60－69歳 | | | 70歳以上 | | | (再掲) 65－74歳 | | | (再掲) 75歳以上 | | |
|----|--|-------|-------|------|--------|-------|------|--------|-------|------|--------|-------|------|--------|-------|------|--------|-------|------|-------|-------|------|----------------|-------|------|---------------|-------|------|
| | | 人数 | 平均値 | 標準偏差 | 人数 | 平均値 | 標準偏差 | 人数 | 平均値 | 標準偏差 | 人数 | 平均値 | 標準偏差 | 人数 | 平均値 | 標準偏差 | 人数 | 平均値 | 標準偏差 | 人数 | 平均値 | 標準偏差 | 人数 | 平均値 | 標準偏差 | 人数 | 平均値 | 標準偏差 |
| 男性 | | 1,382 | 325.8 | 42.7 | 91 | 323.7 | 37.5 | 109 | 327.7 | 39.3 | 141 | 339.9 | 33.9 | 180 | 331.5 | 35.2 | 365 | 325.9 | 43.3 | 496 | 319.6 | 47.4 | 404 | 322.6 | 45.0 | 280 | 316.6 | 47.8 |
| 女性 | | 1,918 | 341.9 | 49.4 | 106 | 360.2 | 55.0 | 218 | 362.2 | 55.5 | 283 | 368.5 | 54.8 | 272 | 336.8 | 43.0 | 490 | 331.3 | 40.5 | 549 | 328.5 | 43.9 | 508 | 328.2 | 39.7 | 313 | 330.2 | 46.9 |

(25年)

第47表の3 総鉄結合能（TIBC）の分布－総鉄結合能の区分，年齢階級別，人数，割合－男性・女性，20歳以上〔貧血治療のための薬の使用者除外〕

| | | 総 数 | | 20－29歳 | | 30－39歳 | | 40－49歳 | | 50－59歳 | | 60－69歳 | | 70歳以上 | | (再掲) 65－74歳 | | (再掲) 75歳以上 | |
|--------|------------------|-------|-------|--------|-------|--------|-------|--------|-------|--------|-------|--------|-------|-------|-------|----------------|-------|---------------|-------|
| | | 人数 | % | 人数 | % | 人数 | % | 人数 | % | 人数 | % | 人数 | % | 人数 | % | 人数 | % | 人数 | % |
| 男 性 | 総 数 | 1,371 | 100.0 | 91 | 100.0 | 108 | 100.0 | 141 | 100.0 | 180 | 100.0 | 363 | 100.0 | 488 | 100.0 | 398 | 100.0 | 277 | 100.0 |
| | 200 μ g/dL未満 | 1 | 0.1 | 0 | 0.0 | 0 | 0.0 | 0 | 0.0 | 0 | 0.0 | 0 | 0.0 | 1 | 0.2 | 0 | 0.0 | 1 | 0.4 |
| | 200－249 | 31 | 2.3 | 0 | 0.0 | 1 | 0.9 | 0 | 0.0 | 1 | 0.6 | 9 | 2.5 | 20 | 4.1 | 11 | 2.8 | 12 | 4.3 |
| | 250－299 | 355 | 25.9 | 29 | 31.9 | 25 | 23.1 | 18 | 12.8 | 37 | 20.6 | 86 | 23.7 | 160 | 32.8 | 116 | 29.1 | 101 | 36.5 |
| | 300－349 | 619 | 45.1 | 37 | 40.7 | 52 | 48.1 | 70 | 49.6 | 94 | 52.2 | 175 | 48.2 | 191 | 39.1 | 170 | 42.7 | 104 | 37.5 |
| | 350－399 | 293 | 21.4 | 22 | 24.2 | 27 | 25.0 | 47 | 33.3 | 41 | 22.8 | 71 | 19.6 | 85 | 17.4 | 78 | 19.6 | 43 | 15.5 |
| | 400－449 | 64 | 4.7 | 3 | 3.3 | 3 | 2.8 | 6 | 4.3 | 7 | 3.9 | 20 | 5.5 | 25 | 5.1 | 18 | 4.5 | 14 | 5.1 |
| | 450－499 | 8 | 0.6 | 0 | 0.0 | 0 | 0.0 | 0 | 0.0 | 0 | 0.0 | 2 | 0.6 | 6 | 1.2 | 5 | 1.3 | 2 | 0.7 |
| | 500 μ g/dL以上 | 0 | 0.0 | 0 | 0.0 | 0 | 0.0 | 0 | 0.0 | 0 | 0.0 | 0 | 0.0 | 0 | 0.0 | 0 | 0.0 | 0 | 0.0 |
| 女 性 | 総 数 | 1,893 | 100.0 | 102 | 100.0 | 216 | 100.0 | 274 | 100.0 | 270 | 100.0 | 487 | 100.0 | 544 | 100.0 | 506 | 100.0 | 308 | 100.0 |
| | 200 μ g/dL未満 | 0 | 0.0 | 0 | 0.0 | 0 | 0.0 | 0 | 0.0 | 0 | 0.0 | 0 | 0.0 | 0 | 0.0 | 0 | 0.0 | 0 | 0.0 |
| | 200－249 | 13 | 0.7 | 0 | 0.0 | 3 | 1.4 | 0 | 0.0 | 2 | 0.7 | 4 | 0.8 | 4 | 0.7 | 3 | 0.6 | 4 | 1.3 |
| | 250－299 | 326 | 17.2 | 10 | 9.8 | 19 | 8.8 | 26 | 9.5 | 41 | 15.2 | 98 | 20.1 | 132 | 24.3 | 120 | 23.7 | 71 | 23.1 |
| | 300－349 | 857 | 45.3 | 44 | 43.1 | 79 | 36.6 | 85 | 31.0 | 144 | 53.3 | 257 | 52.8 | 248 | 45.6 | 244 | 48.2 | 139 | 45.1 |
| | 350－399 | 445 | 23.5 | 26 | 25.5 | 63 | 29.2 | 76 | 27.7 | 55 | 20.4 | 98 | 20.1 | 127 | 23.3 | 112 | 22.1 | 71 | 23.1 |
| | 400－449 | 202 | 10.7 | 15 | 14.7 | 38 | 17.6 | 71 | 25.9 | 25 | 9.3 | 26 | 5.3 | 27 | 5.0 | 26 | 5.1 | 17 | 5.5 |
| | 450－499 | 42 | 2.2 | 7 | 6.9 | 11 | 5.1 | 13 | 4.7 | 3 | 1.1 | 2 | 0.4 | 6 | 1.1 | 1 | 0.2 | 6 | 1.9 |
| | 500 μ g/dL以上 | 8 | 0.4 | 0 | 0.0 | 3 | 1.4 | 3 | 1.1 | 0 | 0.0 | 2 | 0.4 | 0 | 0.0 | 0 | 0.0 | 0 | 0.0 |

注) 貧血治療のための薬の使用者除外。

(25年)

第47表の4 総鉄結合能（TIBC）の平均値及び標準偏差－年齢階級別，人数，平均値，標準偏差－男性・女性，20歳以上〔貧血治療のための薬の使用者除外〕

| | | 総数 | | | 20－29歳 | | | 30－39歳 | | | 40－49歳 | | | 50－59歳 | | | 60－69歳 | | | 70歳以上 | | | (再掲) 65－74歳 | | | (再掲) 75歳以上 | | |
|----|--|-------|-------|------|--------|-------|------|--------|-------|------|--------|-------|------|--------|-------|------|--------|-------|------|-------|-------|------|----------------|-------|------|---------------|-------|------|
| | | 人数 | 平均値 | 標準偏差 | 人数 | 平均値 | 標準偏差 | 人数 | 平均値 | 標準偏差 | 人数 | 平均値 | 標準偏差 | 人数 | 平均値 | 標準偏差 | 人数 | 平均値 | 標準偏差 | 人数 | 平均値 | 標準偏差 | 人数 | 平均値 | 標準偏差 | 人数 | 平均値 | 標準偏差 |
| 男性 | | 1,371 | 326.0 | 42.7 | 91 | 323.7 | 37.5 | 108 | 327.8 | 39.5 | 141 | 339.9 | 33.9 | 180 | 331.5 | 35.2 | 363 | 326.0 | 43.4 | 488 | 319.9 | 47.2 | 398 | 322.7 | 44.8 | 277 | 317.0 | 47.8 |
| 女性 | | 1,893 | 341.6 | 49.1 | 102 | 358.1 | 52.8 | 216 | 362.1 | 55.7 | 274 | 367.8 | 54.9 | 270 | 336.5 | 42.7 | 487 | 331.3 | 40.5 | 544 | 328.9 | 43.9 | 506 | 328.1 | 39.7 | 308 | 330.9 | 46.8 |

注) 貧血治療のための薬の使用者除外。

(25年)

第 48 表の 1 AST (GOT) の分布－AST (GOT) の区分, 年齢階級別, 人数, 割合－男性・女性, 20 歳以上

| | | 総 数 | | 20－29歳 | | 30－39歳 | | 40－49歳 | | 50－59歳 | | 60－69歳 | | 70歳以上 | | (再掲) 65－74歳 | | (再掲) 75歳以上 | |
|--------|----------|-------|-------|--------|-------|--------|-------|--------|-------|--------|-------|--------|-------|-------|-------|----------------|-------|---------------|-------|
| | | 人数 | % | 人数 | % | 人数 | % | 人数 | % | 人数 | % | 人数 | % | 人数 | % | 人数 | % | 人数 | % |
| 男 性 | 総 数 | 1,382 | 100.0 | 91 | 100.0 | 109 | 100.0 | 141 | 100.0 | 180 | 100.0 | 365 | 100.0 | 496 | 100.0 | 404 | 100.0 | 280 | 100.0 |
| | 5IU/L未満 | 0 | 0.0 | 0 | 0.0 | 0 | 0.0 | 0 | 0.0 | 0 | 0.0 | 0 | 0.0 | 0 | 0.0 | 0 | 0.0 | 0 | 0.0 |
| | 5－9 | 1 | 0.1 | 1 | 1.1 | 0 | 0.0 | 0 | 0.0 | 0 | 0.0 | 0 | 0.0 | 0 | 0.0 | 0 | 0.0 | 0 | 0.0 |
| | 10－19 | 366 | 26.5 | 38 | 41.8 | 46 | 42.2 | 47 | 33.3 | 52 | 28.9 | 95 | 26.0 | 88 | 17.7 | 94 | 23.3 | 45 | 16.1 |
| | 20－29 | 743 | 53.8 | 42 | 46.2 | 54 | 49.5 | 66 | 46.8 | 89 | 49.4 | 196 | 53.7 | 296 | 59.7 | 217 | 53.7 | 171 | 61.1 |
| | 30－39 | 188 | 13.6 | 6 | 6.6 | 7 | 6.4 | 18 | 12.8 | 27 | 15.0 | 47 | 12.9 | 83 | 16.7 | 63 | 15.6 | 51 | 18.2 |
| | 40－49 | 48 | 3.5 | 3 | 3.3 | 1 | 0.9 | 5 | 3.5 | 5 | 2.8 | 15 | 4.1 | 19 | 3.8 | 18 | 4.5 | 10 | 3.6 |
| | 50IU/L以上 | 36 | 2.6 | 1 | 1.1 | 1 | 0.9 | 5 | 3.5 | 7 | 3.9 | 12 | 3.3 | 10 | 2.0 | 12 | 3.0 | 3 | 1.1 |
| 女 性 | 総 数 | 1,918 | 100.0 | 106 | 100.0 | 218 | 100.0 | 283 | 100.0 | 272 | 100.0 | 490 | 100.0 | 549 | 100.0 | 508 | 100.0 | 313 | 100.0 |
| | 5IU/L未満 | 0 | 0.0 | 0 | 0.0 | 0 | 0.0 | 0 | 0.0 | 0 | 0.0 | 0 | 0.0 | 0 | 0.0 | 0 | 0.0 | 0 | 0.0 |
| | 5－9 | 0 | 0.0 | 0 | 0.0 | 0 | 0.0 | 0 | 0.0 | 0 | 0.0 | 0 | 0.0 | 0 | 0.0 | 0 | 0.0 | 0 | 0.0 |
| | 10－19 | 806 | 42.0 | 90 | 84.9 | 161 | 73.9 | 194 | 68.6 | 96 | 35.3 | 148 | 30.2 | 117 | 21.3 | 147 | 28.9 | 58 | 18.5 |
| | 20－29 | 925 | 48.2 | 15 | 14.2 | 48 | 22.0 | 76 | 26.9 | 146 | 53.7 | 290 | 59.2 | 350 | 63.8 | 291 | 57.3 | 211 | 67.4 |
| | 30－39 | 131 | 6.8 | 1 | 0.9 | 4 | 1.8 | 7 | 2.5 | 20 | 7.4 | 39 | 8.0 | 60 | 10.9 | 49 | 9.6 | 33 | 10.5 |
| | 40－49 | 34 | 1.8 | 0 | 0.0 | 3 | 1.4 | 4 | 1.4 | 3 | 1.1 | 9 | 1.8 | 15 | 2.7 | 14 | 2.8 | 8 | 2.6 |
| | 50IU/L以上 | 22 | 1.1 | 0 | 0.0 | 2 | 0.9 | 2 | 0.7 | 7 | 2.6 | 4 | 0.8 | 7 | 1.3 | 7 | 1.4 | 3 | 1.0 |

(25年)

第 48 表の 2 AST (GOT) の平均値及び標準偏差－年齢階級別, 人数, 割合－男性・女性, 20 歳以上

| | | 総数 | | | 20－29歳 | | | 30－39歳 | | | 40－49歳 | | | 50－59歳 | | | 60－69歳 | | | 70歳以上 | | | (再掲) 65－74歳 | | | (再掲) 75歳以上 | | |
|----|--|-------|------|------|--------|------|------|--------|------|------|--------|------|------|--------|------|------|--------|------|------|-------|------|------|----------------|------|------|---------------|------|------|
| | | 人数 | 平均値 | 標準偏差 | 人数 | 平均値 | 標準偏差 | 人数 | 平均値 | 標準偏差 | 人数 | 平均値 | 標準偏差 | 人数 | 平均値 | 標準偏差 | 人数 | 平均値 | 標準偏差 | 人数 | 平均値 | 標準偏差 | 人数 | 平均値 | 標準偏差 | 人数 | 平均値 | 標準偏差 |
| 男性 | | 1,382 | 25.0 | 10.4 | 91 | 22.1 | 7.1 | 109 | 21.4 | 6.3 | 141 | 24.5 | 9.3 | 180 | 25.3 | 10.1 | 365 | 25.7 | 14.1 | 496 | 25.8 | 8.4 | 404 | 25.9 | 10.2 | 280 | 25.5 | 7.4 |
| 女性 | | 1,918 | 21.9 | 7.4 | 106 | 16.7 | 3.4 | 218 | 18.8 | 8.0 | 283 | 19.0 | 6.2 | 272 | 23.0 | 8.6 | 490 | 22.9 | 6.2 | 549 | 24.2 | 7.2 | 508 | 23.6 | 7.0 | 313 | 24.2 | 7.0 |

(25年)

第 49 表の 1 ALT (GPT) の分布－ALT (GPT) の区分, 年齢階級別, 人数, 割合－男性・女性, 20 歳以上

| | | 総 数 | | 20－29歳 | | 30－39歳 | | 40－49歳 | | 50－59歳 | | 60－69歳 | | 70歳以上 | | (再掲) 65－74歳 | | (再掲) 75歳以上 | |
|--------|----------|-------|-------|--------|-------|--------|-------|--------|-------|--------|-------|--------|-------|-------|-------|----------------|-------|---------------|-------|
| | | 人数 | % | 人数 | % | 人数 | % | 人数 | % | 人数 | % | 人数 | % | 人数 | % | 人数 | % | 人数 | % |
| 男 性 | 総 数 | 1,382 | 100.0 | 91 | 100.0 | 109 | 100.0 | 141 | 100.0 | 180 | 100.0 | 365 | 100.0 | 496 | 100.0 | 404 | 100.0 | 280 | 100.0 |
| | 5IU/L未満 | 0 | 0.0 | 0 | 0.0 | 0 | 0.0 | 0 | 0.0 | 0 | 0.0 | 0 | 0.0 | 0 | 0.0 | 0 | 0.0 | 0 | 0.0 |
| | 5－9 | 32 | 2.3 | 5 | 5.5 | 1 | 0.9 | 1 | 0.7 | 3 | 1.7 | 11 | 3.0 | 11 | 2.2 | 6 | 1.5 | 10 | 3.6 |
| | 10－19 | 611 | 44.2 | 33 | 36.3 | 52 | 47.7 | 48 | 34.0 | 56 | 31.1 | 161 | 44.1 | 261 | 52.6 | 180 | 44.6 | 160 | 57.1 |
| | 20－29 | 423 | 30.6 | 29 | 31.9 | 23 | 21.1 | 36 | 25.5 | 65 | 36.1 | 115 | 31.5 | 155 | 31.3 | 146 | 36.1 | 76 | 27.1 |
| | 30－39 | 164 | 11.9 | 11 | 12.1 | 18 | 16.5 | 26 | 18.4 | 25 | 13.9 | 46 | 12.6 | 38 | 7.7 | 41 | 10.1 | 18 | 6.4 |
| | 40－49 | 71 | 5.1 | 5 | 5.5 | 8 | 7.3 | 11 | 7.8 | 17 | 9.4 | 9 | 2.5 | 21 | 4.2 | 15 | 3.7 | 11 | 3.9 |
| | 50IU/L以上 | 81 | 5.9 | 8 | 8.8 | 7 | 6.4 | 19 | 13.5 | 14 | 7.8 | 23 | 6.3 | 10 | 2.0 | 16 | 4.0 | 5 | 1.8 |
| 女 性 | 総 数 | 1,918 | 100.0 | 106 | 100.0 | 218 | 100.0 | 283 | 100.0 | 272 | 100.0 | 490 | 100.0 | 549 | 100.0 | 508 | 100.0 | 313 | 100.0 |
| | 5IU/L未満 | 0 | 0.0 | 0 | 0.0 | 0 | 0.0 | 0 | 0.0 | 0 | 0.0 | 0 | 0.0 | 0 | 0.0 | 0 | 0.0 | 0 | 0.0 |
| | 5－9 | 141 | 7.4 | 23 | 21.7 | 43 | 19.7 | 32 | 11.3 | 11 | 4.0 | 9 | 1.8 | 23 | 4.2 | 15 | 3.0 | 12 | 3.8 |
| | 10－19 | 1219 | 63.6 | 73 | 68.9 | 138 | 63.3 | 196 | 69.3 | 151 | 55.5 | 308 | 62.9 | 353 | 64.3 | 320 | 63.0 | 213 | 68.1 |
| | 20－29 | 389 | 20.3 | 6 | 5.7 | 19 | 8.7 | 40 | 14.1 | 68 | 25.0 | 127 | 25.9 | 129 | 23.5 | 122 | 24.0 | 70 | 22.4 |
| | 30－39 | 96 | 5.0 | 4 | 3.8 | 7 | 3.2 | 4 | 1.4 | 24 | 8.8 | 31 | 6.3 | 26 | 4.7 | 33 | 6.5 | 9 | 2.9 |
| | 40－49 | 30 | 1.6 | 0 | 0.0 | 4 | 1.8 | 4 | 1.4 | 6 | 2.2 | 7 | 1.4 | 9 | 1.6 | 8 | 1.6 | 6 | 1.9 |
| | 50IU/L以上 | 43 | 2.2 | 0 | 0.0 | 7 | 3.2 | 7 | 2.5 | 12 | 4.4 | 8 | 1.6 | 9 | 1.6 | 10 | 2.0 | 3 | 1.0 |

(25年)

第 49 表の 2 ALT (GPT) の平均値及び標準偏差－年齢階級別, 人数, 割合－男性・女性, 20 歳以上

| | | 総数 | | | 20－29歳 | | | 30－39歳 | | | 40－49歳 | | | 50－59歳 | | | 60－69歳 | | | 70歳以上 | | | (再掲) 65－74歳 | | | (再掲) 75歳以上 | | |
|----|--|-------|------|------|--------|------|------|--------|------|------|--------|------|------|--------|------|------|--------|------|------|-------|------|------|----------------|------|------|---------------|------|------|
| | | 人数 | 平均値 | 標準偏差 | 人数 | 平均値 | 標準偏差 | 人数 | 平均値 | 標準偏差 | 人数 | 平均値 | 標準偏差 | 人数 | 平均値 | 標準偏差 | 人数 | 平均値 | 標準偏差 | 人数 | 平均値 | 標準偏差 | 人数 | 平均値 | 標準偏差 | 人数 | 平均値 | 標準偏差 |
| 男性 | | 1,382 | 24.6 | 16.1 | 91 | 27.0 | 19.9 | 109 | 25.6 | 17.1 | 141 | 31.0 | 19.3 | 180 | 27.7 | 18.3 | 365 | 24.8 | 18.2 | 496 | 20.9 | 9.2 | 404 | 23.6 | 15.5 | 280 | 19.9 | 8.9 |
| 女性 | | 1,918 | 18.4 | 11.4 | 106 | 13.2 | 5.5 | 218 | 16.6 | 16.2 | 283 | 16.6 | 12.2 | 272 | 21.4 | 12.8 | 490 | 19.6 | 10.3 | 549 | 18.7 | 9.0 | 508 | 19.5 | 9.8 | 313 | 18.0 | 8.8 |

(25年)

第50表の1 γ -GT (γ -GTP) の分布— γ -GT (γ -GTP) の区分, 年齢階級別, 人数, 割合—
男性・女性, 20歳以上

| | | 総 数 | | 20-29歳 | | 30-39歳 | | 40-49歳 | | 50-59歳 | | 60-69歳 | | 70歳以上 | | (再掲) 65-74歳 | | (再掲) 75歳以上 | |
|--------|----------|-------|-------|--------|-------|--------|-------|--------|-------|--------|-------|--------|-------|-------|-------|----------------|-------|---------------|-------|
| | | 人数 | % | 人数 | % | 人数 | % | 人数 | % | 人数 | % | 人数 | % | 人数 | % | 人数 | % | 人数 | % |
| 男 性 | 総 数 | 1,382 | 100.0 | 91 | 100.0 | 109 | 100.0 | 141 | 100.0 | 180 | 100.0 | 365 | 100.0 | 496 | 100.0 | 404 | 100.0 | 280 | 100.0 |
| | 10IU/L未満 | 10 | 0.7 | 2 | 2.2 | 1 | 0.9 | 0 | 0.0 | 1 | 0.6 | 1 | 0.3 | 5 | 1.0 | 3 | 0.7 | 3 | 1.1 |
| | 10-19 | 324 | 23.4 | 37 | 40.7 | 32 | 29.4 | 25 | 17.7 | 30 | 16.7 | 61 | 16.7 | 139 | 28.0 | 77 | 19.1 | 99 | 35.4 |
| | 20-29 | 380 | 27.5 | 37 | 40.7 | 33 | 30.3 | 35 | 24.8 | 46 | 25.6 | 82 | 22.5 | 147 | 29.6 | 110 | 27.2 | 76 | 27.1 |
| | 30-39 | 206 | 14.9 | 3 | 3.3 | 16 | 14.7 | 26 | 18.4 | 26 | 14.4 | 69 | 18.9 | 66 | 13.3 | 72 | 17.8 | 34 | 12.1 |
| | 40-49 | 134 | 9.7 | 5 | 5.5 | 12 | 11.0 | 14 | 9.9 | 16 | 8.9 | 47 | 12.9 | 40 | 8.1 | 39 | 9.7 | 22 | 7.9 |
| | 50-59 | 66 | 4.8 | 0 | 0.0 | 2 | 1.8 | 11 | 7.8 | 12 | 6.7 | 17 | 4.7 | 24 | 4.8 | 20 | 5.0 | 12 | 4.3 |
| | 60-69 | 46 | 3.3 | 1 | 1.1 | 1 | 0.9 | 3 | 2.1 | 9 | 5.0 | 16 | 4.4 | 16 | 3.2 | 21 | 5.2 | 5 | 1.8 |
| | 70-79 | 46 | 3.3 | 1 | 1.1 | 2 | 1.8 | 6 | 4.3 | 9 | 5.0 | 16 | 4.4 | 12 | 2.4 | 14 | 3.5 | 5 | 1.8 |
| | 80IU/L以上 | 170 | 12.3 | 5 | 5.5 | 10 | 9.2 | 21 | 14.9 | 31 | 17.2 | 56 | 15.3 | 47 | 9.5 | 48 | 11.9 | 24 | 8.6 |
| 女 性 | 総 数 | 1,918 | 100.0 | 106 | 100.0 | 218 | 100.0 | 283 | 100.0 | 272 | 100.0 | 490 | 100.0 | 549 | 100.0 | 508 | 100.0 | 313 | 100.0 |
| | 10IU/L未満 | 78 | 4.1 | 16 | 15.1 | 29 | 13.3 | 11 | 3.9 | 6 | 2.2 | 8.0 | 1.6 | 8 | 1.5 | 7 | 1.4 | 6 | 1.9 |
| | 10-19 | 1,084 | 56.5 | 75 | 70.8 | 134 | 61.5 | 183 | 64.7 | 133 | 48.9 | 255 | 52.0 | 304 | 55.4 | 273 | 53.7 | 176 | 56.2 |
| | 20-29 | 399 | 20.8 | 8 | 7.5 | 30 | 13.8 | 55 | 19.4 | 59 | 21.7 | 124 | 25.3 | 123 | 22.4 | 117 | 23.0 | 72 | 23.0 |
| | 30-39 | 153 | 8.0 | 5 | 4.7 | 10 | 4.6 | 11 | 3.9 | 27 | 9.9 | 44 | 9.0 | 56 | 10.2 | 49 | 9.6 | 30 | 9.6 |
| | 40-49 | 70 | 3.6 | 1 | 0.9 | 7 | 3.2 | 9 | 3.2 | 11 | 4.0 | 17 | 3.5 | 25 | 4.6 | 21 | 4.1 | 13 | 4.2 |
| | 50-59 | 38 | 2.0 | 1 | 0.9 | 3 | 1.4 | 2 | 0.7 | 9 | 3.3 | 11 | 2.2 | 12 | 2.2 | 13 | 2.6 | 5 | 1.6 |
| | 60-69 | 33 | 1.7 | 0 | 0.0 | 1 | 0.5 | 6 | 2.1 | 9 | 3.3 | 10 | 2.0 | 7 | 1.3 | 9 | 1.8 | 3 | 1.0 |
| | 70-79 | 22 | 1.1 | 0 | 0.0 | 2 | 0.9 | 0 | 0.0 | 8 | 2.9 | 9 | 1.8 | 3 | 0.5 | 7 | 1.4 | 2 | 0.6 |
| | 80IU/L以上 | 41 | 2.1 | 0 | 0.0 | 2 | 0.9 | 6 | 2.1 | 10 | 3.7 | 12 | 2.4 | 11 | 2.0 | 12 | 2.4 | 6 | 1.9 |

(25年)

第50表の2 γ -GT (γ -GTP) の平均値及び標準偏差—年齢階級別, 人数, 割合—男性・女性,
20歳以上

(IU/L)

| | 総数 | | | 20-29歳 | | | 30-39歳 | | | 40-49歳 | | | 50-59歳 | | | 60-69歳 | | | 70歳以上 | | | (再掲) 65-74歳 | | | (再掲) 75歳以上 | | |
|----|-------|------|------|--------|------|------|--------|------|------|--------|------|------|--------|------|------|--------|------|------|-------|------|------|----------------|------|------|---------------|------|------|
| | 人数 | 平均値 | 標準偏差 | 人数 | 平均値 | 標準偏差 | 人数 | 平均値 | 標準偏差 | 人数 | 平均値 | 標準偏差 | 人数 | 平均値 | 標準偏差 | 人数 | 平均値 | 標準偏差 | 人数 | 平均値 | 標準偏差 | 人数 | 平均値 | 標準偏差 | 人数 | 平均値 | 標準偏差 |
| 男性 | 1,382 | 44.6 | 53.3 | 91 | 27.3 | 25.1 | 109 | 36.0 | 32.1 | 141 | 48.7 | 47.8 | 180 | 53.1 | 53.5 | 365 | 54.5 | 76.2 | 496 | 38.1 | 37.5 | 404 | 44.8 | 43.2 | 280 | 35.0 | 33.8 |
| 女性 | 1,918 | 23.3 | 20.6 | 106 | 15.0 | 8.0 | 218 | 18.6 | 17.0 | 283 | 21.2 | 21.5 | 272 | 27.5 | 23.0 | 490 | 25.2 | 20.6 | 549 | 24.1 | 21.1 | 508 | 25.3 | 22.8 | 313 | 23.2 | 18.3 |

(25年)

第 51 表の 1 血清尿酸値の分布－血清尿酸値の区分，年齢階級別，人数，割合－男性・女性，20 歳以上

| | | 総 数 | | 20－29歳 | | 30－39歳 | | 40－49歳 | | 50－59歳 | | 60－69歳 | | 70歳以上 | | (再掲) 65－74歳 | | (再掲) 75歳以上 | |
|--------|------------|-------|-------|--------|-------|--------|-------|--------|-------|--------|-------|--------|-------|-------|-------|----------------|-------|---------------|-------|
| | | 人数 | % | 人数 | % | 人数 | % | 人数 | % | 人数 | % | 人数 | % | 人数 | % | 人数 | % | 人数 | % |
| 男 性 | 総 数 | 1,382 | 100.0 | 91 | 100.0 | 109 | 100.0 | 141 | 100.0 | 180 | 100.0 | 365 | 100.0 | 496 | 100.0 | 404 | 100.0 | 280 | 100.0 |
| | 2.0mg/dL未満 | 4 | 0.3 | 1 | 1.1 | 1 | 0.9 | 0 | 0.0 | 0 | 0.0 | 1 | 0.3 | 1 | 0.2 | 1 | 0.2 | 0 | 0.0 |
| | 2.0－2.9 | 12 | 0.9 | 0 | 0.0 | 0 | 0.0 | 0 | 0.0 | 1 | 0.6 | 5 | 1.4 | 6 | 1.2 | 3 | 0.7 | 5 | 1.8 |
| | 3.0－3.9 | 80 | 5.8 | 6 | 6.6 | 6 | 5.5 | 4 | 2.8 | 14 | 7.8 | 21 | 5.8 | 29 | 5.8 | 20 | 5.0 | 18 | 6.4 |
| | 4.0－4.9 | 267 | 19.3 | 23 | 25.3 | 17 | 15.6 | 25 | 17.7 | 27 | 15.0 | 66 | 18.1 | 109 | 22.0 | 75 | 18.6 | 66 | 23.6 |
| | 5.0－5.9 | 421 | 30.5 | 23 | 25.3 | 32 | 29.4 | 46 | 32.6 | 56 | 31.1 | 117 | 32.1 | 147 | 29.6 | 133 | 32.9 | 84 | 30.0 |
| | 6.0－6.9 | 379 | 27.4 | 29 | 31.9 | 38 | 34.9 | 38 | 27.0 | 43 | 23.9 | 98 | 26.8 | 133 | 26.8 | 113 | 28.0 | 68 | 24.3 |
| | 7.0－7.9 | 161 | 11.6 | 4 | 4.4 | 10 | 9.2 | 23 | 16.3 | 25 | 13.9 | 43 | 11.8 | 56 | 11.3 | 45 | 11.1 | 30 | 10.7 |
| | 8.0－8.9 | 47 | 3.4 | 5 | 5.5 | 5 | 4.6 | 5 | 3.5 | 12 | 6.7 | 8 | 2.2 | 12 | 2.4 | 9 | 2.2 | 8 | 2.9 |
| | 9.0－9.9 | 11 | 0.8 | 0 | 0.0 | 0 | 0.0 | 0 | 0.0 | 2 | 1.1 | 6 | 1.6 | 3 | 0.6 | 5 | 1.2 | 1 | 0.4 |
| | 10mg/dL以上 | 0 | 0.0 | 0 | 0.0 | 0 | 0.0 | 0 | 0.0 | 0 | 0.0 | 0 | 0.0 | 0 | 0.0 | 0 | 0.0 | 0 | 0.0 |
| 女 性 | 総 数 | 1,918 | 100.0 | 106 | 100.0 | 218 | 100.0 | 283 | 100.0 | 272 | 100.0 | 490 | 100.0 | 549 | 100.0 | 508 | 100.0 | 313 | 100.0 |
| | 2.0mg/dL未満 | 7 | 0.4 | 0 | 0.0 | 1 | 0.5 | 1 | 0.4 | 1 | 0.4 | 2 | 0.4 | 2 | 0.4 | 2 | 0.4 | 0 | 0.0 |
| | 2.0－2.9 | 112 | 5.8 | 8 | 7.5 | 24 | 11.0 | 30 | 10.6 | 17 | 6.3 | 13 | 2.7 | 20 | 3.6 | 22 | 4.3 | 5 | 1.6 |
| | 3.0－3.9 | 538 | 28.1 | 37 | 34.9 | 86 | 39.4 | 112 | 39.6 | 78 | 28.7 | 107 | 21.8 | 118 | 21.5 | 116 | 22.8 | 62 | 19.8 |
| | 4.0－4.9 | 715 | 37.3 | 48 | 45.3 | 80 | 36.7 | 103 | 36.4 | 106 | 39.0 | 199 | 40.6 | 179 | 32.6 | 184 | 36.2 | 107 | 34.2 |
| | 5.0－5.9 | 399 | 20.8 | 11 | 10.4 | 19 | 8.7 | 32 | 11.3 | 62 | 22.8 | 119 | 24.3 | 156 | 28.4 | 131 | 25.8 | 88 | 28.1 |
| | 6.0－6.9 | 111 | 5.8 | 2 | 1.9 | 7 | 3.2 | 5 | 1.8 | 7 | 2.6 | 34 | 6.9 | 56 | 10.2 | 39 | 7.7 | 35 | 11.2 |
| | 7.0－7.9 | 24 | 1.3 | 0 | 0.0 | 0 | 0.0 | 0 | 0.0 | 1 | 0.4 | 9 | 1.8 | 14 | 2.6 | 9 | 1.8 | 12 | 3.8 |
| | 8.0－8.9 | 9 | 0.5 | 0 | 0.0 | 1 | 0.5 | 0 | 0.0 | 0 | 0.0 | 5 | 1.0 | 3 | 0.5 | 3 | 0.6 | 3 | 1.0 |
| | 9.0－9.9 | 3 | 0.2 | 0 | 0.0 | 0 | 0.0 | 0 | 0.0 | 0 | 0.0 | 2 | 0.4 | 1 | 0.2 | 2 | 0.4 | 1 | 0.3 |
| | 10mg/dL以上 | 0 | 0.0 | 0 | 0.0 | 0 | 0.0 | 0 | 0.0 | 0 | 0.0 | 0 | 0.0 | 0 | 0.0 | 0 | 0.0 | 0 | 0.0 |

(25年)

第 51 表の 2 血清尿酸値の平均値及び標準偏差－年齢階級別，人数，割合－男性・女性，20 歳以上

(mg/dL)

| | 総数 | | | 20－29歳 | | | 30－39歳 | | | 40－49歳 | | | 50－59歳 | | | 60－69歳 | | | 70歳以上 | | | (再掲) 65－74歳 | | | (再掲) 75歳以上 | | |
|----|-------|-----|------|--------|-----|------|--------|-----|------|--------|-----|------|--------|-----|------|--------|-----|------|-------|-----|------|----------------|-----|------|---------------|-----|------|
| | 人数 | 平均値 | 標準偏差 | 人数 | 平均値 | 標準偏差 | 人数 | 平均値 | 標準偏差 | 人数 | 平均値 | 標準偏差 | 人数 | 平均値 | 標準偏差 | 人数 | 平均値 | 標準偏差 | 人数 | 平均値 | 標準偏差 | 人数 | 平均値 | 標準偏差 | 人数 | 平均値 | 標準偏差 |
| 男性 | 1,382 | 5.8 | 1.3 | 91 | 5.6 | 1.3 | 109 | 5.8 | 1.3 | 141 | 6.0 | 1.1 | 180 | 5.9 | 1.4 | 365 | 5.7 | 1.3 | 496 | 5.7 | 1.2 | 404 | 5.8 | 1.2 | 280 | 5.6 | 1.2 |
| 女性 | 1,918 | 4.4 | 1.1 | 106 | 4.1 | 0.8 | 218 | 4.0 | 0.9 | 283 | 4.0 | 0.9 | 272 | 4.3 | 0.9 | 490 | 4.7 | 1.1 | 549 | 4.7 | 1.1 | 508 | 4.6 | 1.1 | 313 | 4.9 | 1.1 |

(25年)

第52表 メタボリックシンドローム（内臓脂肪症候群）の状況－メタボリックシンドローム（内臓脂肪症候群）の疑い、年齢階級別、人数、割合－総数・男性・女性、20歳以上〔妊婦除外〕

| | 総 数 | 20－29歳 | | 30－39歳 | | 40－49歳 | | 50－59歳 | | 60－69歳 | | 70歳以上 | | (再掲) 40－74歳 | | (再掲) 65－74歳 | | (再掲) 75歳以上 | |
|-----|----------------------------------|--------|-------|--------|-------|--------|-------|--------|-------|--------|-------|-------|-------|----------------|-------|----------------|-------|---------------|-------|
| | | 人数 | | 人数 | | 人数 | | 人数 | | 人数 | | 人数 | | 人数 | | 人数 | | 人数 | |
| | | % | % | % | % | % | % | % | % | % | % | % | % | % | % | % | % | % | % |
| 総 数 | 総 数 | 3,251 | 100.0 | 189 | 100.0 | 316 | 100.0 | 422 | 100.0 | 450 | 100.0 | 847 | 100.0 | 1,027 | 100.0 | 897 | 100.0 | 585 | 100.0 |
| | メタボリックシンドローム(内臓脂肪症候群)が強く疑われる者 | 494 | 15.2 | 2 | 1.1 | 8 | 2.5 | 17 | 4.0 | 50 | 11.1 | 156 | 18.4 | 261 | 25.4 | 212 | 23.6 | 140 | 23.9 |
| | メタボリックシンドローム(内臓脂肪症候群)の予備群と考えられる者 | 500 | 15.4 | 14 | 7.4 | 32 | 10.1 | 53 | 12.6 | 79 | 17.6 | 131 | 15.5 | 191 | 18.6 | 162 | 18.1 | 106 | 18.1 |
| | 上記以外 | 2,257 | 69.4 | 173 | 91.5 | 276 | 87.3 | 352 | 83.4 | 321 | 71.3 | 560 | 66.1 | 575 | 56.0 | 523 | 58.3 | 339 | 57.9 |
| | 総 数 | 1,369 | 100.0 | 91 | 100.0 | 109 | 100.0 | 140 | 100.0 | 180 | 100.0 | 362 | 100.0 | 487 | 100.0 | 398 | 100.0 | 276 | 100.0 |
| 男 性 | メタボリックシンドローム(内臓脂肪症候群)が強く疑われる者 | 323 | 23.6 | 2 | 2.2 | 4 | 3.7 | 12 | 8.6 | 38 | 21.1 | 105 | 29.0 | 162 | 33.3 | 135 | 33.9 | 85 | 30.8 |
| | メタボリックシンドローム(内臓脂肪症候群)の予備群と考えられる者 | 342 | 25.0 | 13 | 14.3 | 25 | 22.9 | 39 | 27.9 | 53 | 29.4 | 83 | 22.9 | 129 | 26.5 | 102 | 25.6 | 70 | 25.4 |
| | 上記以外 | 704 | 51.4 | 76 | 83.5 | 80 | 73.4 | 89 | 63.6 | 89 | 49.4 | 174 | 48.1 | 196 | 40.2 | 161 | 40.5 | 121 | 43.8 |
| | 総 数 | 1,882 | 100.0 | 98 | 100.0 | 207 | 100.0 | 282 | 100.0 | 270 | 100.0 | 485 | 100.0 | 540 | 100.0 | 499 | 100.0 | 309 | 100.0 |
| | メタボリックシンドローム(内臓脂肪症候群)が強く疑われる者 | 171 | 9.1 | 0 | 0.0 | 4 | 1.9 | 5 | 1.8 | 12 | 4.4 | 51 | 10.5 | 99 | 18.3 | 77 | 15.4 | 55 | 17.8 |
| 女 性 | メタボリックシンドローム(内臓脂肪症候群)の予備群と考えられる者 | 158 | 8.4 | 1 | 1.0 | 7 | 3.4 | 14 | 5.0 | 26 | 9.6 | 48 | 9.9 | 62 | 11.5 | 60 | 12.0 | 36 | 11.7 |
| | 上記以外 | 1,553 | 82.5 | 97 | 99.0 | 196 | 94.7 | 263 | 93.3 | 232 | 85.9 | 386 | 79.6 | 379 | 70.2 | 362 | 72.5 | 218 | 70.6 |

注) 妊婦除外、ヘモグロビンA1c≧6.0%(NGSP値)の場合。
判定基準はp.15参照。

(25年)

第 53 表の 1 腹囲区分別，血中脂質，血圧，血糖のいずれかのリスクを有する者の割合－年齢階級，腹囲の区分，血中脂質・血圧・血糖のリスク保有数別，人数，割合－総数・男性・女性，20 歳以上〔妊婦除外〕

| | | 腹囲 (cm) | 総 数 | | リ ス ク 保 有 数 | | | | | | | |
|--------|-------------|------------------|-------|-------|-------------|-------|-----|------|-----|------|-----|------|
| | | | | | 0 | | 1 つ | | 2 つ | | 3 つ | |
| | | | 人数 | % | 人数 | % | 人数 | % | 人数 | % | 人数 | % |
| 総 数 | 総 数 | <85cm(男)/90cm(女) | 2,111 | 100.0 | 851 | 40.3 | 800 | 37.9 | 375 | 17.8 | 85 | 4.0 |
| | | ≥85cm(男)/90cm(女) | 1,140 | 100.0 | 146 | 12.8 | 500 | 43.9 | 346 | 30.4 | 148 | 13.0 |
| | 20－29歳 | <85cm(男)/90cm(女) | 160 | 100.0 | 146 | 91.3 | 13 | 8.1 | 1 | 0.6 | 0 | 0.0 |
| | | ≥85cm(男)/90cm(女) | 29 | 100.0 | 13 | 44.8 | 14 | 48.3 | 2 | 6.9 | 0 | 0.0 |
| | 30－39歳 | <85cm(男)/90cm(女) | 251 | 100.0 | 208 | 82.9 | 39 | 15.5 | 4 | 1.6 | 0 | 0.0 |
| | | ≥85cm(男)/90cm(女) | 65 | 100.0 | 25 | 38.5 | 32 | 49.2 | 6 | 9.2 | 2 | 3.1 |
| | 40－49歳 | <85cm(男)/90cm(女) | 318 | 100.0 | 220 | 69.2 | 89 | 28.0 | 7 | 2.2 | 2 | 0.6 |
| | | ≥85cm(男)/90cm(女) | 104 | 100.0 | 34 | 32.7 | 53 | 51.0 | 15 | 14.4 | 2 | 1.9 |
| | 50－59歳 | <85cm(男)/90cm(女) | 294 | 100.0 | 125 | 42.5 | 137 | 46.6 | 32 | 10.9 | 0 | 0.0 |
| | | ≥85cm(男)/90cm(女) | 156 | 100.0 | 27 | 17.3 | 79 | 50.6 | 34 | 21.8 | 16 | 10.3 |
| | 60－69歳 | <85cm(男)/90cm(女) | 527 | 100.0 | 96 | 18.2 | 258 | 49.0 | 146 | 27.7 | 27 | 5.1 |
| | | ≥85cm(男)/90cm(女) | 320 | 100.0 | 33 | 10.3 | 131 | 40.9 | 110 | 34.4 | 46 | 14.4 |
| | 70歳以上 | <85cm(男)/90cm(女) | 561 | 100.0 | 56 | 10.0 | 264 | 47.1 | 185 | 33.0 | 56 | 10.0 |
| | | ≥85cm(男)/90cm(女) | 466 | 100.0 | 14 | 3.0 | 191 | 41.0 | 179 | 38.4 | 82 | 17.6 |
| | (再掲) 40－74歳 | <85cm(男)/90cm(女) | 1,371 | 100.0 | 468 | 34.1 | 605 | 44.1 | 245 | 17.9 | 53 | 3.9 |
| | | ≥85cm(男)/90cm(女) | 790 | 100.0 | 98 | 12.4 | 348 | 44.1 | 241 | 30.5 | 103 | 13.0 |
| 男 性 | 20－29歳 | <85cm | 67 | 100.0 | 53 | 79.1 | 13 | 19.4 | 1 | 1.5 | 0 | 0.0 |
| | | ≥85cm | 24 | 100.0 | 9 | 37.5 | 13 | 54.2 | 2 | 8.3 | 0 | 0.0 |
| | 30－39歳 | <85cm | 68 | 100.0 | 45 | 66.2 | 21 | 30.9 | 2 | 2.9 | 0 | 0.0 |
| | | ≥85cm | 41 | 100.0 | 12 | 29.3 | 25 | 61.0 | 3 | 7.3 | 1 | 2.4 |
| | 40－49歳 | <85cm | 68 | 100.0 | 40 | 58.8 | 24 | 35.3 | 4 | 5.9 | 0 | 0.0 |
| | | ≥85cm | 72 | 100.0 | 21 | 29.2 | 39 | 54.2 | 11 | 15.3 | 1 | 1.4 |
| | 50－59歳 | <85cm | 77 | 100.0 | 26 | 33.8 | 39 | 50.6 | 12 | 15.6 | 0 | 0.0 |
| | | ≥85cm | 103 | 100.0 | 12 | 11.7 | 53 | 51.5 | 24 | 23.3 | 14 | 13.6 |
| | 60－69歳 | <85cm | 152 | 100.0 | 22 | 14.5 | 81 | 53.3 | 42 | 27.6 | 7 | 4.6 |
| | | ≥85cm | 210 | 100.0 | 22 | 10.5 | 83 | 39.5 | 72 | 34.3 | 33 | 15.7 |
| | 70歳以上 | <85cm | 187 | 100.0 | 14 | 7.5 | 96 | 51.3 | 65 | 34.8 | 12 | 6.4 |
| | | ≥85cm | 300 | 100.0 | 9 | 3.0 | 129 | 43.0 | 107 | 35.7 | 55 | 18.3 |
| | (再掲) 40－74歳 | <85cm | 370 | 100.0 | 93 | 25.1 | 191 | 51.6 | 77 | 20.8 | 9 | 2.4 |
| | | ≥85cm | 523 | 100.0 | 57 | 10.9 | 234 | 44.7 | 158 | 30.2 | 74 | 14.1 |
| | (再掲) 65－74歳 | <85cm | 149 | 100.0 | 13 | 8.7 | 87 | 58.4 | 43 | 28.9 | 6 | 4.0 |
| | | ≥85cm | 249 | 100.0 | 12 | 4.8 | 102 | 41.0 | 89 | 35.7 | 46 | 18.5 |
| 女 性 | 総 数 | <90cm | 1,492 | 100.0 | 651 | 43.6 | 526 | 35.3 | 249 | 16.7 | 66 | 4.4 |
| | | ≥90cm | 390 | 100.0 | 61 | 15.6 | 158 | 40.5 | 127 | 32.6 | 44 | 11.3 |
| | 20－29歳 | <90cm | 93 | 100.0 | 93 | 100.0 | 0 | 0.0 | 0 | 0.0 | 0 | 0.0 |
| | | ≥90cm | 5 | 100.0 | 4 | 80.0 | 1 | 20.0 | 0 | 0.0 | 0 | 0.0 |
| | 30－39歳 | <90cm | 183 | 100.0 | 163 | 89.1 | 18 | 9.8 | 2 | 1.1 | 0 | 0.0 |
| | | ≥90cm | 24 | 100.0 | 13 | 54.2 | 7 | 29.2 | 3 | 12.5 | 1 | 4.2 |
| | 40－49歳 | <90cm | 250 | 100.0 | 180 | 72.0 | 65 | 26.0 | 3 | 1.2 | 2 | 0.8 |
| | | ≥90cm | 32 | 100.0 | 13 | 40.6 | 14 | 43.8 | 4 | 12.5 | 1 | 3.1 |
| | 50－59歳 | <90cm | 217 | 100.0 | 99 | 45.6 | 98 | 45.2 | 20 | 9.2 | 0 | 0.0 |
| | | ≥90cm | 53 | 100.0 | 15 | 28.3 | 26 | 49.1 | 10 | 18.9 | 2 | 3.8 |
| | 60－69歳 | <90cm | 375 | 100.0 | 74 | 19.7 | 177 | 47.2 | 104 | 27.7 | 20 | 5.3 |
| | | ≥90cm | 110 | 100.0 | 11 | 10.0 | 48 | 43.6 | 38 | 34.5 | 13 | 11.8 |
| | 70歳以上 | <90cm | 374 | 100.0 | 42 | 11.2 | 168 | 44.9 | 120 | 32.1 | 44 | 11.8 |
| | | ≥90cm | 166 | 100.0 | 5 | 3.0 | 62 | 37.3 | 72 | 43.4 | 27 | 16.3 |
| | (再掲) 40－74歳 | <90cm | 1,001 | 100.0 | 375 | 37.5 | 414 | 41.4 | 168 | 16.8 | 44 | 4.4 |
| | | ≥90cm | 267 | 100.0 | 41 | 15.4 | 114 | 42.7 | 83 | 31.1 | 29 | 10.9 |
| | (再掲) 65－74歳 | <90cm | 356 | 100.0 | 52 | 14.6 | 163 | 45.8 | 102 | 28.7 | 39 | 11.0 |
| | | ≥90cm | 143 | 100.0 | 6 | 4.2 | 60 | 42.0 | 55 | 38.5 | 22 | 15.4 |
| | (再掲) 75歳以上 | <90cm | 215 | 100.0 | 20 | 9.3 | 94 | 43.7 | 79 | 36.7 | 22 | 10.2 |
| | | ≥90cm | 94 | 100.0 | 3 | 3.2 | 36 | 38.3 | 41 | 43.6 | 14 | 14.9 |

注)妊婦除外，ヘモグロビンA1c≥6.0% (NGSP値) の場合。
リスクの項目は基準はp.15参照。

(25年)

第53表の2 腹囲区分別、血中脂質、血圧、血糖のリスクの保有状況〔すべての組み合わせ（①血中脂質②血圧③血糖）〕－年齢階級、腹囲の区分、血中脂質・血圧・血糖のリスク保有組合せ別、人数、割合－総数・男性・女性、20歳以上〔妊婦除外〕

| | | 腹囲(cm) | 総 数 | | リスク保有組み合わせ | | | | | | | | | | | | | | | |
|-----|-------------|------------------|-------|-------|------------|------|--------|------|--------|------|--------|-----|--------|------|--------|------|--------|-----|--------|-------|
| | | | | | ①有②有③有 | | ①有②有③無 | | ①無②有③有 | | ①有②無③有 | | ①有②無③無 | | ①無②有③無 | | ①無②無③有 | | ①無②無③無 | |
| | | | 人数 | % | 人数 | % | 人数 | % | 人数 | % | 人数 | % | 人数 | % | 人数 | % | 人数 | % | 人数 | % |
| 総 数 | 総 数 | <85cm(男)/90cm(女) | 2,111 | 100.0 | 85 | 4.0 | 182 | 8.6 | 170 | 8.1 | 23 | 1.1 | 57 | 2.7 | 683 | 32.4 | 60 | 2.8 | 851 | 40.3 |
| | | ≥85cm(男)/90cm(女) | 1,140 | 100.0 | 148 | 13.0 | 166 | 14.6 | 167 | 14.6 | 13 | 1.1 | 37 | 3.2 | 441 | 38.7 | 22 | 1.9 | 146 | 12.8 |
| | 20－29歳 | <85cm(男)/90cm(女) | 160 | 100.0 | 0 | 0.0 | 1 | 0.6 | 0 | 0.0 | 0 | 0.0 | 0 | 0.0 | 13 | 8.1 | 0 | 0.0 | 146 | 91.3 |
| | | ≥85cm(男)/90cm(女) | 29 | 100.0 | 0 | 0.0 | 2 | 6.9 | 0 | 0.0 | 0 | 0.0 | 5 | 17.2 | 9 | 31.0 | 0 | 0.0 | 13 | 44.8 |
| | 30－39歳 | <85cm(男)/90cm(女) | 251 | 100.0 | 0 | 0.0 | 3 | 1.2 | 1 | 0.4 | 0 | 0.0 | 4 | 1.6 | 34 | 13.5 | 1 | 0.4 | 208 | 82.9 |
| | | ≥85cm(男)/90cm(女) | 65 | 100.0 | 2 | 3.1 | 1 | 1.5 | 4 | 6.2 | 1 | 1.5 | 5 | 7.7 | 26 | 40.0 | 1 | 1.5 | 25 | 38.5 |
| | 40－49歳 | <85cm(男)/90cm(女) | 318 | 100.0 | 2 | 0.6 | 4 | 1.3 | 3 | 0.9 | 0 | 0.0 | 4 | 1.3 | 78 | 24.5 | 7 | 2.2 | 220 | 69.2 |
| | | ≥85cm(男)/90cm(女) | 104 | 100.0 | 2 | 1.9 | 8 | 7.7 | 7 | 6.7 | 0 | 0.0 | 8 | 7.7 | 39 | 37.5 | 6 | 5.8 | 34 | 32.7 |
| | 50－59歳 | <85cm(男)/90cm(女) | 294 | 100.0 | 0 | 0.0 | 20 | 6.8 | 12 | 4.1 | 0 | 0.0 | 9 | 3.1 | 113 | 38.4 | 15 | 5.1 | 125 | 42.5 |
| | | ≥85cm(男)/90cm(女) | 156 | 100.0 | 16 | 10.3 | 18 | 11.5 | 15 | 9.6 | 1 | 0.6 | 6 | 3.8 | 69 | 44.2 | 4 | 2.6 | 27 | 17.3 |
| | 60－69歳 | <85cm(男)/90cm(女) | 527 | 100.0 | 27 | 5.1 | 72 | 13.7 | 64 | 12.1 | 10 | 1.9 | 19 | 3.6 | 220 | 41.7 | 19 | 3.6 | 96 | 18.2 |
| | | ≥85cm(男)/90cm(女) | 320 | 100.0 | 46 | 14.4 | 50 | 15.6 | 55 | 17.2 | 5 | 1.6 | 8 | 2.5 | 117 | 36.6 | 6 | 1.9 | 33 | 10.3 |
| | 70歳以上 | <85cm(男)/90cm(女) | 561 | 100.0 | 56 | 10.0 | 82 | 14.6 | 90 | 16.0 | 13 | 2.3 | 21 | 3.7 | 225 | 40.1 | 18 | 3.2 | 56 | 10.0 |
| | | ≥85cm(男)/90cm(女) | 466 | 100.0 | 82 | 17.6 | 87 | 18.7 | 86 | 18.5 | 6 | 1.3 | 5 | 1.1 | 181 | 38.8 | 5 | 1.1 | 14 | 3.0 |
| | (再掲) 40－74歳 | <85cm(男)/90cm(女) | 1,371 | 100.0 | 53 | 3.9 | 121 | 8.8 | 107 | 7.8 | 17 | 1.2 | 48 | 3.5 | 507 | 37.0 | 50 | 3.6 | 468 | 34.1 |
| | | ≥85cm(男)/90cm(女) | 790 | 100.0 | 103 | 13.0 | 115 | 14.6 | 119 | 15.1 | 7 | 0.9 | 23 | 2.9 | 306 | 38.7 | 19 | 2.4 | 98 | 12.4 |
| | (再掲) 65－74歳 | <85cm(男)/90cm(女) | 505 | 100.0 | 45 | 8.9 | 67 | 13.3 | 64 | 12.7 | 14 | 2.8 | 26 | 5.1 | 207 | 41.0 | 17 | 3.4 | 65 | 12.9 |
| | | ≥85cm(男)/90cm(女) | 392 | 100.0 | 68 | 17.3 | 67 | 17.1 | 73 | 18.6 | 4 | 1.0 | 6 | 1.5 | 148 | 37.8 | 8 | 2.0 | 18 | 4.6 |
| | (再掲) 75歳以上 | <85cm(男)/90cm(女) | 329 | 100.0 | 32 | 9.7 | 57 | 17.3 | 62 | 18.8 | 6 | 1.8 | 5 | 1.5 | 129 | 39.2 | 9 | 2.7 | 29 | 8.8 |
| | | ≥85cm(男)/90cm(女) | 256 | 100.0 | 43 | 16.8 | 48 | 18.8 | 44 | 17.2 | 5 | 2.0 | 4 | 1.6 | 100 | 39.1 | 2 | 0.8 | 10 | 3.9 |
| 男 性 | 総 数 | <85cm | 619 | 100.0 | 19 | 3.1 | 45 | 7.3 | 74 | 12.0 | 7 | 1.1 | 22 | 3.6 | 237 | 38.3 | 15 | 2.4 | 200 | 32.3 |
| | | ≥85cm | 750 | 100.0 | 104 | 13.9 | 109 | 14.5 | 101 | 13.5 | 9 | 1.2 | 28 | 3.7 | 302 | 40.3 | 12 | 1.6 | 85 | 11.3 |
| | 20－29歳 | <85cm | 67 | 100.0 | 0 | 0.0 | 1 | 1.5 | 0 | 0.0 | 0 | 0.0 | 0 | 0.0 | 13 | 19.4 | 0 | 0.0 | 53 | 79.1 |
| | | ≥85cm | 24 | 100.0 | 0 | 0.0 | 2 | 8.3 | 0 | 0.0 | 0 | 0.0 | 5 | 20.8 | 8 | 33.3 | 0 | 0.0 | 9 | 37.5 |
| | 30－39歳 | <85cm | 68 | 100.0 | 0 | 0.0 | 2 | 2.9 | 0 | 0.0 | 0 | 0.0 | 4 | 5.9 | 17 | 25.0 | 0 | 0.0 | 45 | 66.2 |
| | | ≥85cm | 41 | 100.0 | 1 | 2.4 | 1 | 2.4 | 2 | 4.9 | 0 | 0.0 | 5 | 12.2 | 20 | 48.8 | 0 | 0.0 | 12 | 29.3 |
| | 40－49歳 | <85cm | 68 | 100.0 | 0 | 0.0 | 3 | 4.4 | 1 | 1.5 | 0 | 0.0 | 2 | 2.9 | 21 | 30.9 | 1 | 1.5 | 40 | 58.8 |
| | | ≥85cm | 72 | 100.0 | 1 | 1.4 | 8 | 11.1 | 3 | 4.2 | 0 | 0.0 | 6 | 8.3 | 30 | 41.7 | 3 | 4.2 | 21 | 29.2 |
| | 50－59歳 | <85cm | 77 | 100.0 | 0 | 0.0 | 6 | 7.8 | 6 | 7.8 | 0 | 0.0 | 1 | 1.3 | 36 | 46.8 | 2 | 2.6 | 26 | 33.8 |
| | | ≥85cm | 103 | 100.0 | 14 | 13.6 | 15 | 14.6 | 8 | 7.8 | 1 | 1.0 | 4 | 3.9 | 48 | 46.6 | 1 | 1.0 | 12 | 11.7 |
| | 60－69歳 | <85cm | 152 | 100.0 | 7 | 4.6 | 15 | 9.9 | 25 | 16.4 | 2 | 1.3 | 5 | 3.3 | 71 | 46.7 | 5 | 3.3 | 22 | 14.5 |
| | | ≥85cm | 210 | 100.0 | 33 | 15.7 | 33 | 15.7 | 35 | 16.7 | 4 | 1.9 | 5 | 2.4 | 75 | 35.7 | 3 | 1.4 | 22 | 10.5 |
| | 70歳以上 | <85cm | 187 | 100.0 | 12 | 6.4 | 18 | 9.6 | 42 | 22.5 | 5 | 2.7 | 10 | 5.3 | 79 | 42.2 | 7 | 3.7 | 14 | 7.5 |
| | | ≥85cm | 300 | 100.0 | 55 | 18.3 | 50 | 16.7 | 53 | 17.7 | 4 | 1.3 | 3 | 1.0 | 121 | 40.3 | 5 | 1.7 | 9 | 3.0 |
| | (再掲) 40－74歳 | <85cm | 370 | 100.0 | 9 | 2.4 | 28 | 7.6 | 46 | 12.4 | 3 | 0.8 | 15 | 4.1 | 166 | 44.9 | 10 | 2.7 | 93 | 25.1 |
| | | ≥85cm | 523 | 100.0 | 74 | 14.1 | 82 | 15.7 | 71 | 13.6 | 5 | 1.0 | 16 | 3.1 | 208 | 39.8 | 10 | 1.9 | 57 | 10.9 |
| | (再掲) 65－74歳 | <85cm | 149 | 100.0 | 6 | 4.0 | 14 | 9.4 | 27 | 18.1 | 2 | 1.3 | 10 | 6.7 | 72 | 48.3 | 5 | 3.4 | 13 | 8.7 |
| | | ≥85cm | 249 | 100.0 | 46 | 18.5 | 43 | 17.3 | 43 | 17.3 | 3 | 1.2 | 4 | 1.6 | 92 | 36.9 | 6 | 2.4 | 12 | 4.8 |
| | (再掲) 75歳以上 | <85cm | 114 | 100.0 | 10 | 8.8 | 14 | 12.3 | 28 | 24.6 | 4 | 3.5 | 3 | 2.6 | 41 | 36.0 | 5 | 4.4 | 9 | 7.9 |
| | | ≥85cm | 162 | 100.0 | 29 | 17.9 | 24 | 14.8 | 28 | 17.3 | 4 | 2.5 | 2 | 1.2 | 66 | 40.7 | 2 | 1.2 | 7 | 4.3 |
| 女 性 | 総 数 | <90cm | 1,492 | 100.0 | 66 | 4.4 | 137 | 9.2 | 96 | 6.4 | 16 | 1.1 | 35 | 2.3 | 446 | 29.9 | 45 | 3.0 | 651 | 43.6 |
| | | ≥90cm | 390 | 100.0 | 44 | 11.3 | 57 | 14.6 | 66 | 16.9 | 4 | 1.0 | 9 | 2.3 | 139 | 35.6 | 10 | 2.6 | 61 | 15.6 |
| | 20－29歳 | <90cm | 93 | 100.0 | 0 | 0.0 | 0 | 0.0 | 0 | 0.0 | 0 | 0.0 | 0 | 0.0 | 0 | 0.0 | 0 | 0.0 | 93 | 100.0 |
| | | ≥90cm | 5 | 100.0 | 0 | 0.0 | 0 | 0.0 | 0 | 0.0 | 0 | 0.0 | 0 | 0.0 | 1 | 20.0 | 0 | 0.0 | 4 | 80.0 |
| | 30－39歳 | <90cm | 183 | 100.0 | 0 | 0.0 | 1 | 0.5 | 1 | 0.5 | 0 | 0.0 | 0 | 0.0 | 17 | 9.3 | 1 | 0.5 | 163 | 89.1 |
| | | ≥90cm | 24 | 100.0 | 1 | 4.2 | 0 | 0.0 | 2 | 8.3 | 1 | 4.2 | 0 | 0.0 | 6 | 25.0 | 1 | 4.2 | 13 | 54.2 |
| | 40－49歳 | <90cm | 250 | 100.0 | 2 | 0.8 | 1 | 0.4 | 2 | 0.8 | 0 | 0.0 | 2 | 0.8 | 57 | 22.8 | 6 | 2.4 | 180 | 72.0 |
| | | ≥90cm | 32 | 100.0 | 1 | 3.1 | 0 | 0.0 | 4 | 12.5 | 0 | 0.0 | 2 | 6.3 | 9 | 28.1 | 3 | 9.4 | 13 | 40.6 |
| | 50－59歳 | <90cm | 217 | 100.0 | 0 | 0.0 | 14 | 6.5 | 6 | 2.8 | 0 | 0.0 | 8 | 3.7 | 77 | 35.5 | 13 | 6.0 | 99 | 45.6 |
| | | ≥90cm | 53 | 100.0 | 2 | 3.8 | 3 | 5.7 | 7 | 13.2 | 0 | 0.0 | 2 | 3.8 | 21 | 39.6 | 3 | 5.7 | 15 | 28.3 |
| | 60－69歳 | <90cm | 375 | 100.0 | 20 | 5.3 | 57 | 15.2 | 39 | 10.4 | 8 | 2.1 | 14 | 3.7 | 149 | 39.7 | 14 | 3.7 | 74 | 19.7 |
| | | ≥90cm | 110 | 100.0 | 13 | 11.8 | 17 | 15.5 | 20 | 18.2 | 1 | 0.9 | 3 | 2.7 | 42 | 38.2 | 3 | 2.7 | 11 | 10.0 |
| | 70歳以上 | <90cm | 374 | 100.0 | 44 | 11.8 | 64 | 17.1 | 48 | 12.8 | 8 | 2.1 | 11 | 2.9 | 146 | 39.0 | 11 | 2.9 | 42 | 11.2 |
| | | ≥90cm | 166 | 100.0 | 27 | 16.3 | 37 | 22.3 | 33 | 19.9 | 2 | 1.2 | 2 | 1.2 | 60 | 36.1 | 0 | 0.0 | 5 | 3.0 |
| | (再掲) 40－74歳 | <90cm | 1,001 | 100.0 | 44 | 4.4 | 93 | 9.3 | 61 | 6.1 | 14 | 1.4 | 33 | 3.3 | 341 | 34.1 | 40 | 4.0 | 375 | 37.5 |
| | | ≥90cm | 267 | 100.0 | 29 | 10.9 | 33 | 12.4 | 48 | 18.0 | 2 | 0.7 | 7 | 2.6 | 98 | 36.7 | 9 | 3.4 | 41 | 15.4 |
| | (再掲) 65－74歳 | <90cm | 356 | 100.0 | 39 | 11.0 | 53 | 14.9 | 37 | 10.4 | 12 | 3.4 | 16 | 4.5 | 135 | 37.9 | 12 | 3.4 | 52 | 14.6 |
| | | ≥90cm | 143 | 100.0 | 22 | 15.4 | 24 | 16.8 | 30 | 21.0 | 1 | 0.7 | 2 | 1.4 | 56 | 39.2 | 2 | 1.4 | 6 | 4.2 |
| | (再掲) 75歳以上 | <90cm | 215 | 100.0 | 22 | 10.2 | 43 | 20.0 | 34 | 15.8 | 2 | 0.9 | 2 | 0.9 | 88 | 40.9 | 4 | 1.9 | 20 | 9.3 |
| | | ≥90cm | 94 | 100.0 | 14 | 14.9 | 24 | 25.5 | 16 | 17.0 | 1 | 1.1 | 2 | 2.1 | 34 | 36.2 | 0 | 0.0 | 3 | 3.2 |

注)妊婦除外、ヘモグロビンA1c≥6.0%(NGSP値)の場合。

(25年)

リスクの項目は基準はp.15参照。

第54表 「糖尿病が強く疑われる者」及び「糖尿病の可能性を否定できない者」の状況－糖尿病が疑われる者の状況、年齢階級別、人数、割合－総数・男性・女性、20歳以上

| | 総数 | 20－29歳 | | 30－39歳 | | 40－49歳 | | 50－59歳 | | 60－69歳 | | 70歳以上 | | (再掲) 40－74歳 | | (再掲) 65－74歳 | | (再掲) 75歳以上 | |
|----|------------------------|--------|-------|--------|-------|--------|-------|--------|-------|--------|-------|-------|-------|----------------|-------|----------------|-------|---------------|-------|
| | | 人数 | | 人数 | | 人数 | | 人数 | | 人数 | | 人数 | | 人数 | | 人数 | | 人数 | |
| | | % | % | % | % | % | % | % | % | % | % | % | % | % | % | % | % | % | % |
| 総数 | 総数 | 3,285 | 100.0 | 195 | 100.0 | 324 | 100.0 | 425 | 100.0 | 452 | 100.0 | 853 | 100.0 | 1,036 | 100.0 | 2,175 | 100.0 | 903 | 100.0 |
| | 糖尿病が強く疑われる者 | 398 | 12.1 | 0 | 0.0 | 6 | 1.9 | 13 | 3.1 | 36 | 8.0 | 127 | 14.9 | 216 | 20.8 | 271 | 12.5 | 171 | 18.9 |
| | (再掲)糖尿病が強く疑われる者のうち、服薬者 | 217 | 54.5 | 0 | 0.0 | 2 | 33.3 | 6 | 46.2 | 22 | 61.1 | 65 | 51.2 | 122 | 56.5 | 142 | 52.4 | 91 | 53.2 |
| | 糖尿病の可能性が否定できない者 | 311 | 9.5 | 0 | 0.0 | 5 | 1.5 | 15 | 3.5 | 31 | 6.9 | 110 | 12.9 | 150 | 14.5 | 217 | 10.0 | 127 | 14.1 |
| | 上記以外 | 2,576 | 78.4 | 195 | 100.0 | 313 | 96.6 | 397 | 93.4 | 385 | 85.2 | 616 | 72.2 | 670 | 64.7 | 1,687 | 77.6 | 605 | 67.0 |
| 男性 | 総数 | 1,377 | 100.0 | 91 | 100.0 | 109 | 100.0 | 141 | 100.0 | 180 | 100.0 | 364 | 100.0 | 492 | 100.0 | 898 | 100.0 | 400 | 100.0 |
| | 糖尿病が強く疑われる者 | 223 | 16.2 | 0 | 0.0 | 2 | 1.8 | 9 | 6.4 | 21 | 11.7 | 71 | 19.5 | 120 | 24.4 | 154 | 17.1 | 94 | 23.5 |
| | (再掲)糖尿病が強く疑われる者のうち、服薬者 | 125 | 56.1 | 0 | 0.0 | 1 | 50.0 | 3 | 33.3 | 13 | 61.9 | 38 | 53.5 | 70 | 58.3 | 81 | 52.6 | 50 | 53.2 |
| | 糖尿病の可能性が否定できない者 | 133 | 9.7 | 0 | 0.0 | 1 | 0.9 | 1 | 0.7 | 14 | 7.8 | 45 | 12.4 | 72 | 14.6 | 83 | 9.2 | 48 | 12.0 |
| | 上記以外 | 1,021 | 74.1 | 91 | 100.0 | 106 | 97.2 | 131 | 92.9 | 145 | 80.6 | 248 | 68.1 | 300 | 61.0 | 661 | 73.6 | 258 | 64.5 |
| 女性 | 総数 | 1,908 | 100.0 | 104 | 100.0 | 215 | 100.0 | 284 | 100.0 | 272 | 100.0 | 489 | 100.0 | 544 | 100.0 | 1,277 | 100.0 | 503 | 100.0 |
| | 糖尿病が強く疑われる者 | 175 | 9.2 | 0 | 0.0 | 4 | 1.9 | 4 | 1.4 | 15 | 5.5 | 56 | 11.5 | 96 | 17.6 | 117 | 9.2 | 77 | 15.3 |
| | (再掲)糖尿病が強く疑われる者のうち、服薬者 | 92 | 52.6 | 0 | 0.0 | 1 | 25.0 | 3 | 75.0 | 9 | 60.0 | 27 | 48.2 | 52 | 54.2 | 61 | 52.1 | 41 | 53.2 |
| | 糖尿病の可能性が否定できない者 | 178 | 9.3 | 0 | 0.0 | 4 | 1.9 | 14 | 4.9 | 17 | 6.3 | 65 | 13.3 | 78 | 14.3 | 134 | 10.5 | 79 | 15.7 |
| | 上記以外 | 1,555 | 81.5 | 104 | 100.0 | 207 | 96.3 | 266 | 93.7 | 240 | 88.2 | 368 | 75.3 | 370 | 68.0 | 1,026 | 80.3 | 347 | 69.0 |

注) 判定基準はp.16参照。
「服薬者」とは、身体状況調査票で「インスリン注射または血糖を下げる薬」の使用有と回答した者。

(25年)

「糖尿病が強く疑われる人」の判定
ヘモグロビン A1c の測定値がある者のうち、ヘモグロビン A1c (NGSP) の値が6.5% 以上、または、身体状況調査票の (7)「現在、糖尿病治療の有無」に「1 有」と回答した者
「糖尿病の可能性を否定できない人」の判定
ヘモグロビン A1c の測定値がある者のうち、ヘモグロビン A1c (NGSP) 値が6.0% 以上、6.5% 未満で、“糖尿病が強く疑われる人” 以外の人

第 55 表 「糖尿病が強く疑われる者」における治療の有無－糖尿病の治療の有無，年齢階級別，人数，割合－総数・男性・女性，20 歳以上

| | 総 数 | 20－29歳 | | 30－39歳 | | 40－49歳 | | 50－59歳 | | 60－69歳 | | 70歳以上 | | (再掲) 40－74歳 | | (再掲) 65－74歳 | | (再掲) 75歳以上 | |
|-----|-----|--------|-------|--------|-----|--------|-------|--------|-------|--------|-------|-------|-------|----------------|-------|----------------|-------|---------------|-------|
| | | 人数 | % | 人数 | % | 人数 | % | 人数 | % | 人数 | % | 人数 | % | 人数 | % | 人数 | % | 人数 | % |
| | | | | | | | | | | | | | | | | | | | |
| 総 数 | 総 数 | 398 | 100.0 | 0 | 0.0 | 6 | 100.0 | 13 | 100.0 | 36 | 100.0 | 127 | 100.0 | 271 | 100.0 | 171 | 100.0 | 121 | 100.0 |
| | 治療有 | 279 | 70.1 | 0 | 0.0 | 3 | 50.0 | 8 | 61.5 | 29 | 80.6 | 82 | 64.6 | 184 | 67.9 | 116 | 67.8 | 92 | 76.0 |
| | 治療無 | 119 | 29.9 | 0 | 0.0 | 3 | 50.0 | 5 | 38.5 | 7 | 19.4 | 45 | 35.4 | 87 | 32.1 | 55 | 32.2 | 29 | 24.0 |
| 男 性 | 総 数 | 223 | 100.0 | 0 | 0.0 | 2 | 100.0 | 9 | 100.0 | 21 | 100.0 | 71 | 100.0 | 154 | 100.0 | 94 | 100.0 | 67 | 100.0 |
| | 治療有 | 157 | 70.4 | 0 | 0.0 | 2 | 100.0 | 5 | 55.6 | 17 | 81.0 | 46 | 64.8 | 99 | 64.3 | 59 | 62.8 | 56 | 83.6 |
| | 治療無 | 66 | 29.6 | 0 | 0.0 | 0 | 0.0 | 4 | 44.4 | 4 | 19.0 | 25 | 35.2 | 55 | 35.7 | 35 | 37.2 | 11 | 16.4 |
| 女 性 | 総 数 | 175 | 100.0 | 0 | 0.0 | 4 | 100.0 | 4 | 100.0 | 15 | 100.0 | 56 | 100.0 | 117 | 100.0 | 77 | 100.0 | 54 | 100.0 |
| | 治療有 | 122 | 69.7 | 0 | 0.0 | 1 | 25.0 | 3 | 75.0 | 12 | 80.0 | 36 | 64.3 | 85 | 72.6 | 57 | 74.0 | 36 | 66.7 |
| | 治療無 | 53 | 30.3 | 0 | 0.0 | 3 | 75.0 | 1 | 25.0 | 3 | 20.0 | 20 | 35.7 | 32 | 27.4 | 20 | 26.0 | 18 | 33.3 |

注)「治療有」とは，生活習慣調査票の間 6－1 に「1 過去から現在にかけて継続的に受けている」および「2 過去に中断したことがあるが，現在は受けている」と回答した者。

(25年)

第 56 表 高血圧症有病者の状況－高血圧症有病者の状況，年齢階級別，人数，割合－総数・男性・女性，20 歳以上

| | 総 数 | 20－29歳 | | 30－39歳 | | 40－49歳 | | 50－59歳 | | 60－69歳 | | 70歳以上 | | (再掲) 40－74歳 | | (再掲) 65－74歳 | | (再掲) 75歳以上 | |
|-----|-------------------|--------|-------|--------|-------|--------|-------|--------|-------|--------|-------|-------|-------|----------------|-------|----------------|-------|---------------|-------|
| | | 人数 | | 人数 | | 人数 | | 人数 | | 人数 | | 人数 | | 人数 | | 人数 | | 人数 | |
| | | % | % | % | % | % | % | % | % | % | % | % | % | % | % | % | % | % | % |
| 総 数 | 総 数 | 3,552 | 100.0 | 209 | 100.0 | 340 | 100.0 | 447 | 100.0 | 486 | 100.0 | 921 | 100.0 | 2,344 | 100.0 | 987 | 100.0 | 659 | 100.0 |
| | 高血圧症有病者 | 1,799 | 50.6 | 13 | 6.2 | 33 | 9.7 | 98 | 21.9 | 211 | 43.4 | 572 | 62.1 | 1,232 | 52.6 | 683 | 69.2 | 521 | 79.1 |
| | (再掲)高血圧症有病者のうち服薬者 | 1,049 | 58.3 | 2 | 15.4 | 3 | 9.1 | 24 | 24.5 | 90 | 42.7 | 300 | 52.4 | 639 | 51.9 | 415 | 60.8 | 405 | 77.7 |
| | 正常高値血圧者 | 442 | 12.4 | 15 | 7.2 | 41 | 12.1 | 55 | 12.3 | 71 | 14.6 | 134 | 14.5 | 322 | 13.7 | 128 | 13.0 | 64 | 9.7 |
| | 上記以外 | 1,311 | 36.9 | 181 | 86.6 | 266 | 78.2 | 294 | 65.8 | 204 | 42.0 | 215 | 23.3 | 790 | 33.7 | 176 | 17.8 | 74 | 11.2 |
| 男 性 | 総 数 | 1,482 | 100.0 | 95 | 100.0 | 112 | 100.0 | 149 | 100.0 | 195 | 100.0 | 391 | 100.0 | 966 | 100.0 | 434 | 100.0 | 309 | 100.0 |
| | 高血圧症有病者 | 866 | 58.4 | 11 | 11.6 | 20 | 17.9 | 49 | 32.9 | 110 | 56.4 | 266 | 68.0 | 599 | 62.0 | 318 | 73.3 | 236 | 76.4 |
| | (再掲)高血圧症有病者のうち服薬者 | 488 | 56.4 | 2 | 18.2 | 2 | 10.0 | 15 | 30.6 | 44 | 40.0 | 139 | 52.3 | 304 | 50.8 | 190 | 59.7 | 180 | 76.3 |
| | 正常高値血圧者 | 213 | 14.4 | 14 | 14.7 | 24 | 21.4 | 25 | 16.8 | 33 | 16.9 | 51 | 13.0 | 140 | 14.5 | 52 | 12.0 | 35 | 11.3 |
| | 上記以外 | 403 | 27.2 | 70 | 73.7 | 68 | 60.7 | 75 | 50.3 | 52 | 26.7 | 74 | 18.9 | 227 | 23.5 | 64 | 14.7 | 38 | 12.3 |
| 女 性 | 総 数 | 2,070 | 100.0 | 114 | 100.0 | 228 | 100.0 | 298 | 100.0 | 291 | 100.0 | 609 | 100.0 | 1,378 | 100.0 | 553 | 100.0 | 350 | 100.0 |
| | 高血圧症有病者 | 933 | 45.1 | 2 | 1.8 | 13 | 5.7 | 49 | 16.4 | 101 | 34.7 | 462 | 75.9 | 633 | 45.9 | 365 | 66.0 | 285 | 81.4 |
| | (再掲)高血圧症有病者のうち服薬者 | 561 | 60.1 | 0 | 0.0 | 1 | 7.7 | 9 | 18.4 | 46 | 45.5 | 344 | 74.5 | 335 | 52.9 | 225 | 61.6 | 225 | 78.9 |
| | 正常高値血圧者 | 229 | 11.1 | 1 | 0.9 | 17 | 7.5 | 30 | 10.1 | 38 | 13.1 | 60 | 9.9 | 182 | 13.2 | 76 | 13.7 | 29 | 8.3 |
| | 上記以外 | 908 | 43.9 | 111 | 97.4 | 198 | 86.8 | 219 | 73.5 | 152 | 52.2 | 87 | 14.3 | 563 | 40.9 | 112 | 20.3 | 36 | 10.3 |

注) 判定の基準はp.i5参照。
「服薬者」とは，身体状況調査票で「血圧を下げる薬」の使用有と回答した者。

(25年)

「高血圧症有病者」の判定
収縮期血圧 140mmHg 以上，または拡張期血圧 90mmHg 以上，もしくは血圧を下げる薬を服用している者

第 57 表 「脂質異常症が疑われる者」の状況－脂質異常症が疑われる者の状況，年齢階級別，人数，割合－総数・男性・女性，20 歳以上

| | 総 数 | 20－29歳 | | 30－39歳 | | 40－49歳 | | 50－59歳 | | 60－69歳 | | 70歳以上 | | (再掲) 40－74歳 | | (再掲) 65－74歳 | | (再掲) 75歳以上 | |
|-----|-----------------------|--------|-------|--------|-------|--------|-------|--------|-------|--------|-------|-------|-------|----------------|-------|----------------|-------|---------------|-------|
| | | 人数 | | 人数 | | 人数 | | 人数 | | 人数 | | 人数 | | 人数 | | 人数 | | 人数 | |
| | | % | % | % | % | % | % | % | % | % | % | % | % | % | % | % | % | % | % |
| 総 数 | 総 数 | 3,288 | 100.0 | 196 | 100.0 | 325 | 100.0 | 424 | 100.0 | 452 | 100.0 | 852 | 100.0 | 1,039 | 100.0 | 2,178 | 100.0 | 908 | 100.0 |
| | 脂質異常症が疑われる者 | 713 | 21.7 | 8 | 4.1 | 16 | 4.9 | 28 | 6.6 | 70 | 15.5 | 237 | 27.8 | 354 | 34.1 | 489 | 22.5 | 299 | 32.9 |
| | (再掲)脂質異常症が疑われる者のうち服薬者 | 519 | 72.8 | 0 | 0.0 | 0 | 0.0 | 9 | 32.1 | 48 | 68.6 | 180 | 75.9 | 282 | 79.7 | 367 | 75.1 | 243 | 81.3 |
| | 上記以外 | 2,575 | 78.3 | 188 | 95.9 | 309 | 95.1 | 396 | 93.4 | 382 | 84.5 | 615 | 72.2 | 685 | 65.9 | 1,689 | 77.5 | 609 | 67.1 |
| 男 性 | 総 数 | 1,377 | 100.0 | 91 | 100.0 | 109 | 100.0 | 141 | 100.0 | 180 | 100.0 | 363 | 100.0 | 493 | 100.0 | 899 | 100.0 | 402 | 100.0 |
| | 脂質異常症が疑われる者 | 343 | 24.9 | 8 | 8.8 | 13 | 11.9 | 20 | 14.2 | 41 | 22.8 | 104 | 28.7 | 157 | 31.8 | 232 | 25.8 | 128 | 31.8 |
| | (再掲)脂質異常症が疑われる者のうち服薬者 | 201 | 58.6 | 0 | 0.0 | 0 | 0.0 | 5 | 25.0 | 25 | 61.0 | 65 | 62.5 | 106 | 67.5 | 144 | 62.1 | 90 | 70.3 |
| | 上記以外 | 1,034 | 75.1 | 83 | 91.2 | 96 | 88.1 | 121 | 85.8 | 139 | 77.2 | 259 | 71.3 | 336 | 68.2 | 667 | 74.2 | 274 | 68.2 |
| 女 性 | 総 数 | 1,911 | 100.0 | 105 | 100.0 | 216 | 100.0 | 283 | 100.0 | 272 | 100.0 | 489 | 100.0 | 546 | 100.0 | 1,279 | 100.0 | 506 | 100.0 |
| | 脂質異常症が疑われる者 | 370 | 19.4 | 0 | 0.0 | 3 | 1.4 | 8 | 2.8 | 29 | 10.7 | 133 | 27.2 | 197 | 36.1 | 257 | 20.1 | 171 | 33.8 |
| | (再掲)脂質異常症が疑われる者のうち服薬者 | 318 | 85.9 | 0 | 0.0 | 0 | 0.0 | 4 | 50.0 | 23 | 79.3 | 115 | 86.5 | 176 | 89.3 | 223 | 86.8 | 153 | 89.5 |
| | 上記以外 | 1,541 | 80.6 | 105 | 100.0 | 213 | 98.6 | 275 | 97.2 | 243 | 89.3 | 356 | 72.8 | 349 | 63.9 | 1,022 | 79.9 | 335 | 66.2 |

注)「服薬者」とは，身体状況調査票で「コレステロールを下げる薬」または「中性脂肪(トリグリセライド)を下げる薬」の使用有と回答した者。

(25年)

「脂質異常症が疑われる人」の判定
国民健康・栄養調査の血液検査では，空腹時採血が困難であるため，脂質異常症の診断基準項目である中性脂肪による判定は行わず，下記の通りとした。
HDL コレステロールが 40mg/dL 未満，もしくはコレステロールを下げる薬または中性脂肪（トリグリセライド）を下げる薬を服用している者。

第 58 表 運動禁止の有無－運動禁止の有無，年齢階級別，人数，割合－総数・男性・女性，20 歳以上

| | | 総 数 | | 20－29歳 | | 30－39歳 | | 40－49歳 | | 50－59歳 | | 60－69歳 | | 70歳以上 | | (再掲) 20－64歳 | | (再掲) 65歳以上 | | (再掲) 65－74歳 | | (再掲) 75歳以上 | |
|----|--------|-------|-------|--------|-------|--------|-------|--------|-------|--------|-------|--------|-------|-------|-------|----------------|-------|---------------|-------|----------------|-------|---------------|-------|
| | | 人数 | % | 人数 | % | 人数 | % | 人数 | % | 人数 | % | 人数 | % | 人数 | % | 人数 | % | 人数 | % | 人数 | % | 人数 | % |
| 総数 | 総 数 | 4,086 | 100.0 | 273 | 100.0 | 435 | 100.0 | 561 | 100.0 | 558 | 100.0 | 997 | 100.0 | 1,262 | 100.0 | 2,291 | 100.0 | 1,795 | 100.0 | 1,058 | 100.0 | 737 | 100.0 |
| | 運動禁止の有 | 80 | 2.0 | 4 | 1.5 | 8 | 1.8 | 4 | 0.7 | 8 | 1.4 | 17 | 1.7 | 39 | 3.1 | 29 | 1.3 | 51 | 2.8 | 28 | 2.6 | 23 | 3.1 |
| | 運動禁止の無 | 4,006 | 98.0 | 269 | 98.5 | 427 | 98.2 | 557 | 99.3 | 550 | 98.6 | 980 | 98.3 | 1,223 | 96.9 | 2,262 | 98.7 | 1,744 | 97.2 | 1,030 | 97.4 | 714 | 96.9 |
| 男性 | 総 数 | 1,761 | 100.0 | 130 | 100.0 | 168 | 100.0 | 210 | 100.0 | 233 | 100.0 | 435 | 100.0 | 585 | 100.0 | 954 | 100.0 | 807 | 100.0 | 470 | 100.0 | 337 | 100.0 |
| | 運動禁止の有 | 32 | 1.8 | 2 | 1.5 | 4 | 2.4 | 0 | 0.0 | 1 | 0.4 | 5 | 1.1 | 20 | 3.4 | 9 | 0.9 | 23 | 2.9 | 12 | 2.6 | 11 | 3.3 |
| | 運動禁止の無 | 1,729 | 98.2 | 128 | 98.5 | 164 | 97.6 | 210 | 100.0 | 232 | 99.6 | 430 | 98.9 | 565 | 96.6 | 945 | 99.1 | 784 | 97.1 | 458 | 97.4 | 326 | 96.7 |
| 女性 | 総 数 | 2,325 | 100.0 | 143 | 100.0 | 267 | 100.0 | 351 | 100.0 | 325 | 100.0 | 562 | 100.0 | 677 | 100.0 | 1,337 | 100.0 | 988 | 100.0 | 588 | 100.0 | 400 | 100.0 |
| | 運動禁止の有 | 48 | 2.1 | 2 | 1.4 | 4 | 1.5 | 4 | 1.1 | 7 | 2.2 | 12 | 2.1 | 19 | 2.8 | 20 | 1.5 | 28 | 2.8 | 16 | 2.7 | 12 | 3.0 |
| | 運動禁止の無 | 2,277 | 97.9 | 141 | 98.6 | 263 | 98.5 | 347 | 98.9 | 318 | 97.8 | 550 | 97.9 | 658 | 97.2 | 1,317 | 98.5 | 960 | 97.2 | 572 | 97.3 | 388 | 97.0 |

(25年)

第 59 表 1 週間の運動日数－1 週間の運動日数，年齢階級別，人数，割合－総数・男性・女性，20 歳以上

| | | 総 数 | | 20－29歳 | | 30－39歳 | | 40－49歳 | | 50－59歳 | | 60－69歳 | | 70歳以上 | | (再掲) 20－64歳 | | (再掲) 65歳以上 | | (再掲) 65－74歳 | | (再掲) 75歳以上 | |
|----|------|-------|-------|--------|-------|--------|-------|--------|-------|--------|-------|--------|-------|-------|-------|----------------|-------|---------------|-------|----------------|-------|---------------|-------|
| | | 人数 | % | 人数 | % | 人数 | % | 人数 | % | 人数 | % | 人数 | % | 人数 | % | 人数 | % | 人数 | % | 人数 | % | 人数 | % |
| 総数 | 総 数 | 3,864 | 100.0 | 254 | 100.0 | 401 | 100.0 | 541 | 100.0 | 535 | 100.0 | 952 | 100.0 | 1,181 | 100.0 | 2,177 | 100.0 | 1,687 | 100.0 | 1,001 | 100.0 | 686 | 100.0 |
| | 運動無し | 1,888 | 48.9 | 139 | 54.7 | 276 | 68.8 | 327 | 60.4 | 302 | 56.4 | 386 | 40.5 | 458 | 38.8 | 1,242 | 57.1 | 646 | 38.3 | 347 | 34.7 | 299 | 43.6 |
| | 1日/週 | 345 | 8.9 | 32 | 12.6 | 38 | 9.5 | 63 | 11.6 | 51 | 9.5 | 81 | 8.5 | 80 | 6.8 | 230 | 10.6 | 115 | 6.8 | 69 | 6.9 | 46 | 6.7 |
| | 2日/週 | 299 | 7.7 | 23 | 9.1 | 20 | 5 | 49 | 9.1 | 50 | 9.3 | 70 | 7.4 | 87 | 7.4 | 173 | 7.9 | 126 | 7.5 | 75 | 7.5 | 51 | 7.4 |
| | 3日/週 | 272 | 7 | 15 | 5.9 | 17 | 4.2 | 27 | 5 | 29 | 5.4 | 80 | 8.4 | 104 | 8.8 | 120 | 5.5 | 152 | 9 | 96 | 9.6 | 56 | 8.2 |
| | 4日/週 | 154 | 4 | 3 | 1.2 | 9 | 2.2 | 14 | 2.6 | 14 | 2.6 | 64 | 6.7 | 50 | 4.2 | 73 | 3.4 | 81 | 4.8 | 60 | 6 | 21 | 3.1 |
| | 5日/週 | 199 | 5.2 | 19 | 7.5 | 14 | 3.5 | 21 | 3.9 | 23 | 4.3 | 51 | 5.4 | 71 | 6 | 97 | 4.5 | 102 | 6 | 69 | 6.9 | 33 | 4.8 |
| | 6日/週 | 87 | 2.3 | 5 | 2.0 | 6 | 1.5 | 13 | 2.4 | 4 | 0.7 | 27 | 2.8 | 32 | 2.7 | 44 | 2 | 43 | 2.5 | 30 | 3 | 13 | 1.9 |
| | 7日/週 | 620 | 16 | 18 | 7.1 | 21 | 5.2 | 27 | 5 | 62 | 11.6 | 193 | 20.3 | 299 | 25.3 | 198 | 9.1 | 422 | 25 | 255 | 25.5 | 167 | 24.3 |
| 男性 | 総 数 | 1,665 | 100.0 | 123 | 100.0 | 153 | 100.0 | 203 | 100.0 | 226 | 100.0 | 413 | 100.0 | 547 | 100.0 | 906 | 100.0 | 759 | 100.0 | 442 | 100.0 | 317 | 100.0 |
| | 運動無し | 793 | 47.6 | 63 | 51.2 | 110 | 71.9 | 112 | 55.2 | 125 | 55.3 | 182 | 44.1 | 201 | 36.7 | 509 | 56.2 | 284 | 37.4 | 151 | 34.2 | 133 | 42 |
| | 1日/週 | 144 | 8.6 | 19 | 15.4 | 16 | 10.5 | 28 | 13.8 | 22 | 9.7 | 30 | 7.3 | 29 | 5.3 | 104 | 11.5 | 40 | 5.3 | 24 | 5.4 | 16 | 5 |
| | 2日/週 | 116 | 7 | 12 | 9.8 | 6 | 3.9 | 18 | 8.9 | 22 | 9.7 | 23 | 5.6 | 35 | 6.4 | 68 | 7.5 | 48 | 6.3 | 26 | 5.9 | 22 | 6.9 |
| | 3日/週 | 113 | 6.8 | 9 | 7.3 | 5 | 3.3 | 10 | 4.9 | 11 | 4.9 | 25 | 6.1 | 53 | 9.7 | 46 | 5.1 | 67 | 8.8 | 34 | 7.7 | 33 | 10.4 |
| | 4日/週 | 63 | 3.8 | 1 | 0.8 | 2 | 1.3 | 4 | 2.0 | 5 | 2.2 | 25 | 6.1 | 26 | 4.8 | 26 | 2.9 | 37 | 4.9 | 26 | 5.9 | 11 | 3.5 |
| | 5日/週 | 91 | 5.5 | 11 | 8.9 | 6 | 3.9 | 11 | 5.4 | 13 | 5.8 | 22 | 5.3 | 28 | 5.1 | 52 | 5.7 | 39 | 5.1 | 26 | 5.9 | 13 | 4.1 |
| | 6日/週 | 44 | 2.6 | 3 | 2.4 | 2 | 1.3 | 8 | 3.9 | 1 | 0.4 | 14 | 3.4 | 16 | 2.9 | 21 | 2.3 | 23 | 3 | 16 | 3.6 | 7 | 2.2 |
| | 7日/週 | 301 | 18.1 | 5 | 4.1 | 6 | 3.9 | 12 | 5.9 | 27 | 11.9 | 92 | 22.3 | 159 | 29.1 | 80 | 8.8 | 221 | 29.1 | 139 | 31.4 | 82 | 25.9 |
| 女性 | 総 数 | 2,199 | 100.0 | 131 | 100.0 | 248 | 100.0 | 338 | 100.0 | 309 | 100.0 | 539 | 100.0 | 634 | 100.0 | 1,271 | 100.0 | 928 | 100.0 | 559 | 100.0 | 369 | 100.0 |
| | 運動無し | 1,095 | 49.8 | 76 | 58 | 166 | 66.9 | 215 | 63.6 | 177 | 57.3 | 204 | 37.8 | 257 | 40.5 | 733 | 57.7 | 362 | 39 | 196 | 35.1 | 166 | 45 |
| | 1日/週 | 201 | 9.1 | 13 | 9.9 | 22 | 8.9 | 35 | 10.4 | 29 | 9.4 | 51 | 9.5 | 51 | 8 | 126 | 9.9 | 75 | 8.1 | 45 | 8.1 | 30 | 8.1 |
| | 2日/週 | 183 | 8.3 | 11 | 8.4 | 14 | 5.6 | 31 | 9.2 | 28 | 9.1 | 47 | 8.7 | 52 | 8.2 | 105 | 8.3 | 78 | 8.4 | 49 | 8.8 | 29 | 7.9 |
| | 3日/週 | 159 | 7.2 | 6 | 4.6 | 12 | 4.8 | 17 | 5 | 18 | 5.8 | 55 | 10.2 | 51 | 8 | 74 | 5.8 | 85 | 9.2 | 62 | 11.1 | 23 | 6.2 |
| | 4日/週 | 91 | 4.1 | 2 | 1.5 | 7 | 2.8 | 10 | 3 | 9 | 2.9 | 39 | 7.2 | 24 | 3.8 | 47 | 3.7 | 44 | 4.7 | 34 | 6.1 | 10 | 2.7 |
| | 5日/週 | 108 | 4.9 | 8 | 6.1 | 8 | 3.2 | 10 | 3 | 10 | 3.2 | 29 | 5.4 | 43 | 6.8 | 45 | 3.5 | 63 | 6.8 | 43 | 7.7 | 20 | 5.4 |
| | 6日/週 | 43 | 2 | 2 | 1.5 | 4 | 1.6 | 5 | 1.5 | 3 | 1 | 13 | 2.4 | 16 | 2.5 | 23 | 1.8 | 20 | 2.2 | 14 | 2.5 | 6 | 1.6 |
| | 7日/週 | 319 | 14.5 | 13 | 9.9 | 15 | 6 | 15 | 4.4 | 35 | 11.3 | 101 | 18.7 | 140 | 22.1 | 118 | 9.3 | 201 | 21.7 | 116 | 20.8 | 85 | 23 |

注) 身体状況調査票の(8)現在，医師等からの運動禁止の有無に「1 無」と回答し，かつ(9)運動習慣の(a)－(c)すべてに回答した者について集計。(25年)

第60表 運動を行う日の平均運動時間－運動を行う日の平均運動時間，年齢階級別，人数，割合－総数・男性・女性，20歳以上

| | | 総 数 | | 20－29歳 | | 30－39歳 | | 40－49歳 | | 50－59歳 | | 60－69歳 | | 70歳以上 | | (再掲) 20－64歳 | | (再掲) 65歳以上 | | (再掲) 65－74歳 | | (再掲) 75歳以上 | |
|--------|--------------|-------|-------|--------|-------|--------|-------|--------|-------|--------|-------|--------|-------|-------|-------|----------------|-------|---------------|-------|----------------|-------|---------------|-------|
| | | 人数 | % | 人数 | % | 人数 | % | 人数 | % | 人数 | % | 人数 | % | 人数 | % | 人数 | % | 人数 | % | 人数 | % | 人数 | % |
| 総 数 | 総 数 | 1,976 | 100.0 | 115 | 100.0 | 125 | 100.0 | 214 | 100.0 | 233 | 100.0 | 566 | 100.0 | 723 | 100.0 | 935 | 100.0 | 1,041 | 100.0 | 654 | 100.0 | 387 | 100.0 |
| | 30分未満 | 238 | 12 | 11 | 9.6 | 16 | 12.8 | 26 | 12.1 | 28 | 12 | 76 | 13.4 | 81 | 11.2 | 113 | 12.1 | 125 | 12 | 70 | 10.7 | 55 | 14.2 |
| | 30分以上60分未満 | 581 | 29.4 | 23 | 20 | 29 | 23.2 | 55 | 25.7 | 77 | 33 | 158 | 27.9 | 239 | 33.1 | 249 | 26.6 | 332 | 31.9 | 204 | 31.2 | 128 | 33.1 |
| | 60分以上120分未満 | 709 | 35.9 | 41 | 35.7 | 49 | 39.2 | 77 | 36 | 77 | 33 | 221 | 39 | 244 | 33.7 | 346 | 37 | 363 | 34.9 | 242 | 37 | 121 | 31.3 |
| | 120分以上180分未満 | 288 | 14.6 | 24 | 20.9 | 21 | 16.8 | 33 | 15.4 | 35 | 15.0 | 73 | 12.9 | 102 | 14.1 | 149 | 15.9 | 139 | 13.4 | 82 | 12.5 | 57 | 14.7 |
| | 180分以上 | 160 | 8.1 | 16 | 13.9 | 10 | 8 | 23 | 10.7 | 16 | 6.9 | 38 | 6.7 | 57 | 7.9 | 78 | 8.3 | 82 | 7.9 | 56 | 8.6 | 26 | 6.7 |
| 男 性 | 総 数 | 872 | 100.0 | 60 | 100.0 | 43 | 100.0 | 91 | 100.0 | 101 | 100.0 | 231 | 100.0 | 346 | 100.0 | 397 | 100.0 | 475 | 100.0 | 291 | 100.0 | 184 | 100.0 |
| | 30分未満 | 82 | 9.4 | 5 | 8.3 | 4 | 9.3 | 7 | 7.7 | 15 | 14.9 | 29 | 12.6 | 22 | 6.4 | 42 | 10.6 | 40 | 8.4 | 25 | 8.6 | 15 | 8.2 |
| | 30分以上60分未満 | 216 | 24.8 | 6 | 10 | 9 | 20.9 | 26 | 28.6 | 31 | 30.7 | 49 | 21.2 | 95 | 27.5 | 89 | 22.4 | 127 | 26.7 | 76 | 26.1 | 51 | 27.7 |
| | 60分以上120分未満 | 322 | 36.9 | 18 | 30 | 17 | 39.5 | 26 | 28.6 | 30 | 29.7 | 99 | 42.9 | 132 | 38.2 | 141 | 35.5 | 181 | 38.1 | 117 | 40.2 | 64 | 34.8 |
| | 120分以上180分未満 | 152 | 17.4 | 18 | 30 | 8 | 18.6 | 18 | 19.8 | 18 | 17.8 | 29 | 12.6 | 61 | 17.6 | 77 | 19.4 | 75 | 15.8 | 40 | 13.7 | 35 | 19.0 |
| | 180分以上 | 100 | 11.5 | 13 | 21.7 | 5 | 11.6 | 14 | 15.4 | 7 | 6.9 | 25 | 10.8 | 36 | 10.4 | 48 | 12.1 | 52 | 10.9 | 33 | 11.3 | 19 | 10.3 |
| 女 性 | 総 数 | 1,104 | 100.0 | 55 | 100.0 | 82 | 100.0 | 123 | 100.0 | 132 | 100.0 | 335 | 100.0 | 377 | 100.0 | 538 | 100.0 | 566 | 100.0 | 363 | 100.0 | 203 | 100.0 |
| | 30分未満 | 156 | 14.1 | 6 | 10.9 | 12 | 14.6 | 19 | 15.4 | 13 | 9.8 | 47 | 14 | 59 | 15.6 | 71 | 13.2 | 85 | 15 | 45 | 12.4 | 40 | 19.7 |
| | 30分以上60分未満 | 365 | 33.1 | 17 | 30.9 | 20 | 24.4 | 29 | 23.6 | 46 | 34.8 | 109 | 32.5 | 144 | 38.2 | 160 | 29.7 | 205 | 36.2 | 128 | 35.3 | 77 | 37.9 |
| | 60分以上120分未満 | 387 | 35.1 | 23 | 41.8 | 32 | 39 | 51 | 41.5 | 47 | 35.6 | 122 | 36.4 | 112 | 29.7 | 205 | 38.1 | 182 | 32.2 | 125 | 34.4 | 57 | 28.1 |
| | 120分以上180分未満 | 136 | 12.3 | 6 | 10.9 | 13 | 15.9 | 15 | 12.2 | 17 | 12.9 | 44 | 13.1 | 41 | 10.9 | 72 | 13.4 | 64 | 11.3 | 42 | 11.6 | 22 | 10.8 |
| | 180分以上 | 60 | 5.4 | 3 | 5.5 | 5 | 6.1 | 9 | 7.3 | 9 | 6.8 | 13 | 3.9 | 21 | 5.6 | 30 | 5.6 | 30 | 5.3 | 23 | 6.3 | 7 | 3.4 |

注)身体状況調査票の(8)現在，医師等からの運動禁止の有無に「1 無」と回答し，かつ(9)運動習慣の(a)－(c)すべてに回答した者について集計。(25年)

第61表 運動習慣の有無－運動習慣の有無，年齢階級別，人数，割合－総数・男性・女性，20歳以上

| | | 総 数 | | 20－29歳 | | 30－39歳 | | 40－49歳 | | 50－59歳 | | 60－69歳 | | 70歳以上 | | (再掲) 20－64歳 | | (再掲) 65歳以上 | | (再掲) 65－74歳 | | (再掲) 75歳以上 | |
|--------|--------|-------|-------|--------|-------|--------|-------|--------|-------|--------|-------|--------|-------|-------|-------|----------------|-------|---------------|-------|----------------|-------|---------------|-------|
| | | 人数 | % | 人数 | % | 人数 | % | 人数 | % | 人数 | % | 人数 | % | 人数 | % | 人数 | % | 人数 | % | 人数 | % | 人数 | % |
| 総 数 | 総 数 | 3,864 | 100.0 | 254 | 100.0 | 401 | 100.0 | 541 | 100.0 | 535 | 100.0 | 952 | 100.0 | 1,181 | 100.0 | 2,177 | 100.0 | 1,687 | 100.0 | 1,001 | 100.0 | 686 | 100.0 |
| | 運動の習慣有 | 1,161 | 30.0 | 42 | 16.5 | 52 | 13.0 | 105 | 19.4 | 114 | 21.3 | 342 | 35.9 | 506 | 42.8 | 449 | 20.6 | 712 | 42.2 | 452 | 45.2 | 260 | 37.9 |
| | 運動の習慣無 | 2,703 | 70.0 | 212 | 83.5 | 349 | 87.0 | 436 | 80.6 | 421 | 78.7 | 610 | 64.1 | 675 | 57.2 | 1,728 | 79.4 | 975 | 57.8 | 549 | 54.8 | 426 | 62.1 |
| 男 性 | 総 数 | 1,665 | 100.0 | 123 | 100.0 | 153 | 100.0 | 203 | 100.0 | 226 | 100.0 | 413 | 100.0 | 547 | 100.0 | 906 | 100.0 | 759 | 100.0 | 442 | 100.0 | 317 | 100.0 |
| | 運動の習慣有 | 563 | 33.8 | 20 | 16.3 | 20 | 13.1 | 49 | 24.1 | 50 | 22.1 | 154 | 37.3 | 270 | 49.4 | 202 | 22.3 | 361 | 47.6 | 217 | 49.1 | 144 | 45.4 |
| | 運動の習慣無 | 1,102 | 66.2 | 103 | 83.7 | 133 | 86.9 | 154 | 75.9 | 176 | 77.9 | 259 | 62.7 | 277 | 50.6 | 704 | 77.7 | 398 | 52.4 | 225 | 50.9 | 173 | 54.6 |
| 女 性 | 総 数 | 2,199 | 100.0 | 131 | 100.0 | 248 | 100.0 | 338 | 100.0 | 309 | 100.0 | 539 | 100.0 | 634 | 100.0 | 1,271 | 100.0 | 928 | 100.0 | 559 | 100.0 | 369 | 100.0 |
| | 運動の習慣有 | 598 | 27.2 | 22 | 16.8 | 32 | 12.9 | 56 | 16.6 | 64 | 20.7 | 188 | 34.9 | 236 | 37.2 | 247 | 19.4 | 351 | 37.8 | 235 | 42.0 | 116 | 31.4 |
| | 運動の習慣無 | 1,601 | 72.8 | 109 | 83.2 | 216 | 87.1 | 282 | 83.4 | 245 | 79.3 | 351 | 65.1 | 398 | 62.8 | 1,024 | 80.6 | 577 | 62.2 | 324 | 58.0 | 253 | 68.6 |

注)身体状況調査票の(8)現在，医師等からの運動禁止の有無に「1 無」と回答し，かつ(9)運動習慣の(a)－(c)すべてに回答した者について集計。(25年)

「運動の習慣有」とは，1回30分以上の運動を週2回以上実施し，1年以上継続していること。

第62表 歩数の平均値及び標準偏差－年齢階級別，人数，平均値，標準偏差－総数・男性・女性，20歳以上

| | 総数 | | | 20－29歳 | | | 30－39歳 | | | 40－49歳 | | | 50－59歳 | | | 60－69歳 | | | 70歳以上 | | | (再掲) 20－64歳 | | | (再掲) 65歳以上 | | | (再掲) 65－74歳 | | | (再掲) 75歳以上 | | |
|----|-------|-------|----------|--------|-------|----------|--------|-------|----------|--------|-------|----------|--------|-------|----------|--------|-------|----------|-------|-------|----------|----------------|-------|----------|---------------|-------|----------|----------------|-------|----------|---------------|-------|-------|
| | 人数 | 平均値 | 標準 偏差 | 人数 | 平均値 | 標準 偏差 | 人数 | 平均値 | 標準 偏差 | 人数 | 平均値 | 標準 偏差 | 人数 | 平均値 | 標準 偏差 | 人数 | 平均値 | 標準 偏差 | 人数 | 平均値 | 標準 偏差 | 人数 | 平均値 | 標準 偏差 | 人数 | 平均値 | 標準 偏差 | 人数 | 平均値 | 標準 偏差 | | | |
| 総数 | 6,084 | 6,642 | 4,191 | 531 | 7,704 | 4,607 | 752 | 7,545 | 4,484 | 912 | 7,549 | 4,144 | 930 | 7,405 | 4,040 | 1,368 | 6,638 | 3,756 | 1,591 | 4,898 | 3,809 | 3,780 | 7,405 | 4,211 | 2,304 | 5,390 | 3,844 | 1,363 | 6,242 | 3,864 | 941 | 4,155 | 3,463 |
| 男性 | 2,812 | 7,099 | 4,499 | 261 | 8,261 | 4,853 | 347 | 8,274 | 5,091 | 417 | 8,216 | 4,646 | 436 | 7,586 | 4,204 | 613 | 6,887 | 4,075 | 738 | 5,393 | 3,922 | 1,758 | 7,865 | 4,598 | 1,054 | 5,822 | 4,017 | 623 | 6,609 | 4,219 | 431 | 4,685 | 3,403 |
| 女性 | 3,272 | 6,249 | 3,865 | 270 | 7,165 | 4,296 | 405 | 6,919 | 3,786 | 495 | 6,988 | 3,578 | 494 | 7,245 | 3,886 | 755 | 6,437 | 3,465 | 853 | 4,470 | 3,658 | 2,022 | 7,006 | 3,799 | 1,250 | 5,026 | 3,654 | 740 | 5,934 | 3,511 | 510 | 3,707 | 3,454 |

注)栄養摂取状況調査票の身体状況「1日の身体活動数(歩数)」および「歩数計の装着状況」の両方に回答した者について集計。(25年)

第3部 生活習慣調査の結果

第 63 表の 1 主要な食品の摂取頻度「ア ごはん」－摂取頻度，年齢階級別，人数，割合－総数・男性・女性，20 歳以上

| | | 総 数 | | 20－29歳 | | 30－39歳 | | 40－49歳 | | 50－59歳 | | 60－69歳 | | 70歳以上 | |
|--------|--------|-------|-------|--------|-------|--------|-------|--------|-------|--------|-------|--------|-------|-------|-------|
| | | 人数 | % | 人数 | % | 人数 | % | 人数 | % | 人数 | % | 人数 | % | 人数 | % |
| 総 数 | 総 数 | 7,004 | 100.0 | 609 | 100.0 | 869 | 100.0 | 1,088 | 100.0 | 1,042 | 100.0 | 1,501 | 100.0 | 1,895 | 100.0 |
| | 毎日2回以上 | 4,864 | 69.4 | 373 | 61.2 | 562 | 64.7 | 704 | 64.7 | 685 | 65.7 | 1,069 | 71.2 | 1,471 | 77.6 |
| | 毎日1回 | 1,523 | 21.7 | 155 | 25.5 | 213 | 24.5 | 277 | 25.5 | 232 | 22.3 | 312 | 20.8 | 334 | 17.6 |
| | 週4－6回 | 412 | 5.9 | 49 | 8.0 | 69 | 7.9 | 73 | 6.7 | 81 | 7.8 | 80 | 5.3 | 60 | 3.2 |
| | 週2－3回 | 136 | 1.9 | 21 | 3.4 | 19 | 2.2 | 22 | 2.0 | 28 | 2.7 | 30 | 2.0 | 16 | 0.8 |
| | 週1回 | 29 | 0.4 | 3 | 0.5 | 4 | 0.5 | 5 | 0.5 | 6 | 0.6 | 4 | 0.3 | 7 | 0.4 |
| | 週1回未満 | 29 | 0.4 | 5 | 0.8 | 1 | 0.1 | 7 | 0.6 | 7 | 0.7 | 4 | 0.3 | 5 | 0.3 |
| | 食べなかった | 11 | 0.2 | 3 | 0.5 | 1 | 0.1 | 0 | 0.0 | 3 | 0.3 | 2 | 0.1 | 2 | 0.1 |
| 男 性 | 総 数 | 3,253 | 100.0 | 294 | 100.0 | 413 | 100.0 | 505 | 100.0 | 490 | 100.0 | 688 | 100.0 | 863 | 100.0 |
| | 毎日2回以上 | 2,297 | 70.6 | 190 | 64.6 | 270 | 65.4 | 344 | 68.1 | 337 | 68.8 | 498 | 72.4 | 658 | 76.2 |
| | 毎日1回 | 681 | 20.9 | 72 | 24.5 | 97 | 23.5 | 114 | 22.6 | 108 | 22.0 | 136 | 19.8 | 154 | 17.8 |
| | 週4－6回 | 191 | 5.9 | 23 | 7.8 | 33 | 8.0 | 31 | 6.1 | 31 | 6.3 | 37 | 5.4 | 36 | 4.2 |
| | 週2－3回 | 55 | 1.7 | 7 | 2.4 | 10 | 2.4 | 11 | 2.2 | 7 | 1.4 | 13 | 1.9 | 7 | 0.8 |
| | 週1回 | 15 | 0.5 | 0 | 0.0 | 2 | 0.5 | 2 | 0.4 | 3 | 0.6 | 3 | 0.4 | 5 | 0.6 |
| | 週1回未満 | 12 | 0.4 | 1 | 0.3 | 1 | 0.2 | 3 | 0.6 | 3 | 0.6 | 1 | 0.1 | 3 | 0.3 |
| | 食べなかった | 2 | 0.1 | 1 | 0.3 | 0 | 0.0 | 0 | 0.0 | 1 | 0.2 | 0 | 0.0 | 0 | 0.0 |
| 女 性 | 総 数 | 3,751 | 100.0 | 315 | 100.0 | 456 | 100.0 | 583 | 100.0 | 552 | 100.0 | 813 | 100.0 | 1,032 | 100.0 |
| | 毎日2回以上 | 2,567 | 68.4 | 183 | 58.1 | 292 | 64.0 | 360 | 61.7 | 348 | 63.0 | 571 | 70.2 | 813 | 78.8 |
| | 毎日1回 | 842 | 22.4 | 83 | 26.3 | 116 | 25.4 | 163 | 28.0 | 124 | 22.5 | 176 | 21.6 | 180 | 17.4 |
| | 週4－6回 | 221 | 5.9 | 26 | 8.3 | 36 | 7.9 | 42 | 7.2 | 50 | 9.1 | 43 | 5.3 | 24 | 2.3 |
| | 週2－3回 | 81 | 2.2 | 14 | 4.4 | 9 | 2.0 | 11 | 1.9 | 21 | 3.8 | 17 | 2.1 | 9 | 0.9 |
| | 週1回 | 14 | 0.4 | 3 | 1.0 | 2 | 0.4 | 3 | 0.5 | 3 | 0.5 | 1 | 0.1 | 2 | 0.2 |
| | 週1回未満 | 17 | 0.5 | 4 | 1.3 | 0 | 0.0 | 4 | 0.7 | 4 | 0.7 | 3 | 0.4 | 2 | 0.2 |
| | 食べなかった | 9 | 0.2 | 2 | 0.6 | 1 | 0.2 | 0 | 0.0 | 2 | 0.4 | 2 | 0.2 | 2 | 0.2 |

(25年)

問 1：あなたは，この 1 か月間に，次のアからケの食べ物をどのくらいの頻度で食べましたか。
それぞれあてはまる番号を 1 つ選んで○印をつけてください。

第 63 表の 2 主要な食品の摂取頻度「イ パン」－摂取頻度，年齢階級別，人数，割合－総数・男性・女性，20 歳以上

| | | 総 数 | | 20－29歳 | | 30－39歳 | | 40－49歳 | | 50－59歳 | | 60－69歳 | | 70歳以上 | |
|--------|--------|-------|-------|--------|-------|--------|-------|--------|-------|--------|-------|--------|-------|-------|-------|
| | | 人数 | % | 人数 | % | 人数 | % | 人数 | % | 人数 | % | 人数 | % | 人数 | % |
| 総 数 | 総 数 | 7,004 | 100.0 | 609 | 100.0 | 869 | 100.0 | 1,088 | 100.0 | 1,042 | 100.0 | 1,501 | 100.0 | 1,895 | 100.0 |
| | 毎日2回以上 | 286 | 4.1 | 25 | 4.1 | 20 | 2.3 | 38 | 3.5 | 37 | 3.6 | 62 | 4.1 | 104 | 5.5 |
| | 毎日1回 | 2,396 | 34.2 | 139 | 22.8 | 289 | 33.3 | 353 | 32.4 | 343 | 32.9 | 598 | 39.8 | 674 | 35.6 |
| | 週4－6回 | 748 | 10.7 | 93 | 15.3 | 111 | 12.8 | 141 | 13.0 | 119 | 11.4 | 140 | 9.3 | 144 | 7.6 |
| | 週2－3回 | 1,286 | 18.4 | 156 | 25.6 | 189 | 21.7 | 207 | 19.0 | 196 | 18.8 | 255 | 17.0 | 283 | 14.9 |
| | 週1回 | 916 | 13.1 | 82 | 13.5 | 118 | 13.6 | 161 | 14.8 | 155 | 14.9 | 171 | 11.4 | 229 | 12.1 |
| | 週1回未満 | 874 | 12.5 | 79 | 13.0 | 112 | 12.9 | 137 | 12.6 | 137 | 13.1 | 180 | 12.0 | 229 | 12.1 |
| | 食べなかった | 498 | 7.1 | 35 | 5.7 | 30 | 3.5 | 51 | 4.7 | 55 | 5.3 | 95 | 6.3 | 232 | 12.2 |
| 男 性 | 総 数 | 3,253 | 100.0 | 294 | 100.0 | 413 | 100.0 | 505 | 100.0 | 490 | 100.0 | 688 | 100.0 | 863 | 100.0 |
| | 毎日2回以上 | 118 | 3.6 | 16 | 5.4 | 7 | 1.7 | 16 | 3.2 | 16 | 3.3 | 24 | 3.5 | 39 | 4.5 |
| | 毎日1回 | 983 | 30.2 | 60 | 20.4 | 113 | 27.4 | 131 | 25.9 | 131 | 26.7 | 242 | 35.2 | 306 | 35.5 |
| | 週4－6回 | 324 | 10.0 | 33 | 11.2 | 51 | 12.3 | 59 | 11.7 | 49 | 10.0 | 62 | 9.0 | 70 | 8.1 |
| | 週2－3回 | 583 | 17.9 | 80 | 27.2 | 94 | 22.8 | 100 | 19.8 | 92 | 18.8 | 100 | 14.5 | 117 | 13.6 |
| | 週1回 | 449 | 13.8 | 41 | 13.9 | 64 | 15.5 | 76 | 15.0 | 84 | 17.1 | 90 | 13.1 | 94 | 10.9 |
| | 週1回未満 | 482 | 14.8 | 44 | 15.0 | 64 | 15.5 | 83 | 16.4 | 79 | 16.1 | 101 | 14.7 | 111 | 12.9 |
| | 食べなかった | 314 | 9.7 | 20 | 6.8 | 20 | 4.8 | 40 | 7.9 | 39 | 8.0 | 69 | 10.0 | 126 | 14.6 |
| 女 性 | 総 数 | 3,751 | 100.0 | 315 | 100.0 | 456 | 100.0 | 583 | 100.0 | 552 | 100.0 | 813 | 100.0 | 1,032 | 100.0 |
| | 毎日2回以上 | 168 | 4.5 | 9 | 2.9 | 13 | 2.9 | 22 | 3.8 | 21 | 3.8 | 38 | 4.7 | 65 | 6.3 |
| | 毎日1回 | 1,413 | 37.7 | 79 | 25.1 | 176 | 38.6 | 222 | 38.1 | 212 | 38.4 | 356 | 43.8 | 368 | 35.7 |
| | 週4－6回 | 424 | 11.3 | 60 | 19.0 | 60 | 13.2 | 82 | 14.1 | 70 | 12.7 | 78 | 9.6 | 74 | 7.2 |
| | 週2－3回 | 703 | 18.7 | 76 | 24.1 | 95 | 20.8 | 107 | 18.4 | 104 | 18.8 | 155 | 19.1 | 166 | 16.1 |
| | 週1回 | 467 | 12.5 | 41 | 13.0 | 54 | 11.8 | 85 | 14.6 | 71 | 12.9 | 81 | 10.0 | 135 | 13.1 |
| | 週1回未満 | 392 | 10.5 | 35 | 11.1 | 48 | 10.5 | 54 | 9.3 | 58 | 10.5 | 79 | 9.7 | 118 | 11.4 |
| | 食べなかった | 184 | 4.9 | 15 | 4.8 | 10 | 2.2 | 11 | 1.9 | 16 | 2.9 | 26 | 3.2 | 106 | 10.3 |

(25年)

第63表の3 主要な食品の摂取頻度「ウ 麺類」－摂取頻度，年齢階級別，人数，割合－総数・男性・女性，20歳以上

| | | 総 数 | | 20－29歳 | | 30－39歳 | | 40－49歳 | | 50－59歳 | | 60－69歳 | | 70歳以上 | |
|-----|--------|-------|-------|--------|-------|--------|-------|--------|-------|--------|-------|--------|-------|-------|-------|
| | | 人数 | % | 人数 | % | 人数 | % | 人数 | % | 人数 | % | 人数 | % | 人数 | % |
| 総 数 | 総 数 | 7,004 | 100.0 | 609 | 100.0 | 869 | 100.0 | 1,088 | 100.0 | 1,042 | 100.0 | 1,501 | 100.0 | 1,895 | 100.0 |
| | 毎日2回以上 | 100 | 1.4 | 17 | 2.8 | 10 | 1.2 | 14 | 1.3 | 10 | 1.0 | 12 | 0.8 | 37 | 2.0 |
| | 毎日1回 | 377 | 5.4 | 21 | 3.4 | 33 | 3.8 | 42 | 3.9 | 52 | 5.0 | 82 | 5.5 | 147 | 7.8 |
| | 週4－6回 | 615 | 8.8 | 86 | 14.1 | 99 | 11.4 | 106 | 9.7 | 94 | 9.0 | 99 | 6.6 | 131 | 6.9 |
| | 週2－3回 | 2,168 | 31.0 | 220 | 36.1 | 304 | 35.0 | 393 | 36.1 | 334 | 32.1 | 426 | 28.4 | 491 | 25.9 |
| | 週1回 | 1,979 | 28.3 | 164 | 26.9 | 253 | 29.1 | 324 | 29.8 | 314 | 30.1 | 449 | 29.9 | 475 | 25.1 |
| | 週1回未満 | 1,454 | 20.8 | 87 | 14.3 | 157 | 18.1 | 184 | 16.9 | 207 | 19.9 | 365 | 24.3 | 454 | 24.0 |
| | 食べなかった | 311 | 4.4 | 14 | 2.3 | 13 | 1.5 | 25 | 2.3 | 31 | 3.0 | 68 | 4.5 | 160 | 8.4 |
| 男 性 | 総 数 | 3,253 | 100.0 | 294 | 100.0 | 413 | 100.0 | 505 | 100.0 | 490 | 100.0 | 688 | 100.0 | 863 | 100.0 |
| | 毎日2回以上 | 52 | 1.6 | 12 | 4.1 | 6 | 1.5 | 8 | 1.6 | 6 | 1.2 | 5 | 0.7 | 15 | 1.7 |
| | 毎日1回 | 206 | 6.3 | 13 | 4.4 | 19 | 4.6 | 25 | 5.0 | 32 | 6.5 | 41 | 6.0 | 76 | 8.8 |
| | 週4－6回 | 349 | 10.7 | 52 | 17.7 | 53 | 12.8 | 54 | 10.7 | 58 | 11.8 | 63 | 9.2 | 69 | 8.0 |
| | 週2－3回 | 1,047 | 32.2 | 108 | 36.7 | 146 | 35.4 | 197 | 39.0 | 159 | 32.4 | 208 | 30.2 | 229 | 26.5 |
| | 週1回 | 896 | 27.5 | 75 | 25.5 | 117 | 28.3 | 142 | 28.1 | 144 | 29.4 | 204 | 29.7 | 214 | 24.8 |
| | 週1回未満 | 589 | 18.1 | 32 | 10.9 | 68 | 16.5 | 75 | 14.9 | 77 | 15.7 | 138 | 20.1 | 199 | 23.1 |
| | 食べなかった | 114 | 3.5 | 2 | 0.7 | 4 | 1.0 | 4 | 0.8 | 14 | 2.9 | 29 | 4.2 | 61 | 7.1 |
| 女 性 | 総 数 | 3,751 | 100.0 | 315 | 100.0 | 456 | 100.0 | 583 | 100.0 | 552 | 100.0 | 813 | 100.0 | 1,032 | 100.0 |
| | 毎日2回以上 | 48 | 1.3 | 5 | 1.6 | 4 | 0.9 | 6 | 1.0 | 4 | 0.7 | 7 | 0.9 | 22 | 2.1 |
| | 毎日1回 | 171 | 4.6 | 8 | 2.5 | 14 | 3.1 | 17 | 2.9 | 20 | 3.6 | 41 | 5.0 | 71 | 6.9 |
| | 週4－6回 | 266 | 7.1 | 34 | 10.8 | 46 | 10.1 | 52 | 8.9 | 36 | 6.5 | 36 | 4.4 | 62 | 6.0 |
| | 週2－3回 | 1,121 | 29.9 | 112 | 35.6 | 158 | 34.6 | 196 | 33.6 | 175 | 31.7 | 218 | 26.8 | 262 | 25.4 |
| | 週1回 | 1,083 | 28.9 | 89 | 28.3 | 136 | 29.8 | 182 | 31.2 | 170 | 30.8 | 245 | 30.1 | 261 | 25.3 |
| | 週1回未満 | 865 | 23.1 | 55 | 17.5 | 89 | 19.5 | 109 | 18.7 | 130 | 23.6 | 227 | 27.9 | 255 | 24.7 |
| | 食べなかった | 197 | 5.3 | 12 | 3.8 | 9 | 2.0 | 21 | 3.6 | 17 | 3.1 | 39 | 4.8 | 99 | 9.6 |

(25年)

第63表の4 主要な食品の摂取頻度「エ 肉」－摂取頻度，年齢階級別，人数，割合－総数・男性・女性，20歳以上

| | | 総 数 | | 20－29歳 | | 30－39歳 | | 40－49歳 | | 50－59歳 | | 60－69歳 | | 70歳以上 | |
|-----|--------|-------|-------|--------|-------|--------|-------|--------|-------|--------|-------|--------|-------|-------|-------|
| | | 人数 | % | 人数 | % | 人数 | % | 人数 | % | 人数 | % | 人数 | % | 人数 | % |
| 総 数 | 総 数 | 7,004 | 100.0 | 609 | 100.0 | 869 | 100.0 | 1,088 | 100.0 | 1,042 | 100.0 | 1,501 | 100.0 | 1,895 | 100.0 |
| | 毎日2回以上 | 300 | 4.3 | 45 | 7.4 | 57 | 6.6 | 64 | 5.9 | 33 | 3.2 | 33 | 2.2 | 68 | 3.6 |
| | 毎日1回 | 1,015 | 14.5 | 134 | 22.0 | 182 | 20.9 | 218 | 20.0 | 149 | 14.3 | 162 | 10.8 | 170 | 9.0 |
| | 週4－6回 | 1,843 | 26.3 | 223 | 36.6 | 285 | 32.8 | 394 | 36.2 | 266 | 25.5 | 306 | 20.4 | 369 | 19.5 |
| | 週2－3回 | 2,944 | 42.0 | 188 | 30.9 | 294 | 33.8 | 350 | 32.2 | 472 | 45.3 | 747 | 49.8 | 893 | 47.1 |
| | 週1回 | 572 | 8.2 | 15 | 2.5 | 33 | 3.8 | 41 | 3.8 | 82 | 7.9 | 162 | 10.8 | 239 | 12.6 |
| | 週1回未満 | 226 | 3.2 | 3 | 0.5 | 15 | 1.7 | 11 | 1.0 | 25 | 2.4 | 66 | 4.4 | 106 | 5.6 |
| | 食べなかった | 104 | 1.5 | 1 | 0.2 | 3 | 0.3 | 10 | 0.9 | 15 | 1.4 | 25 | 1.7 | 50 | 2.6 |
| 男 性 | 総 数 | 3,253 | 100.0 | 294 | 100.0 | 413 | 100.0 | 505 | 100.0 | 490 | 100.0 | 688 | 100.0 | 863 | 100.0 |
| | 毎日2回以上 | 158 | 4.9 | 30 | 10.2 | 29 | 7.0 | 35 | 6.9 | 21 | 4.3 | 12 | 1.7 | 31 | 3.6 |
| | 毎日1回 | 478 | 14.7 | 67 | 22.8 | 99 | 24.0 | 93 | 18.4 | 77 | 15.7 | 71 | 10.3 | 71 | 8.2 |
| | 週4－6回 | 841 | 25.9 | 116 | 39.5 | 120 | 29.1 | 190 | 37.6 | 117 | 23.9 | 135 | 19.6 | 163 | 18.9 |
| | 週2－3回 | 1,368 | 42.1 | 76 | 25.9 | 145 | 35.1 | 163 | 32.3 | 217 | 44.3 | 356 | 51.7 | 411 | 47.6 |
| | 週1回 | 268 | 8.2 | 5 | 1.7 | 14 | 3.4 | 22 | 4.4 | 43 | 8.8 | 75 | 10.9 | 109 | 12.6 |
| | 週1回未満 | 109 | 3.4 | 0 | 0.0 | 6 | 1.5 | 2 | 0.4 | 11 | 2.2 | 29 | 4.2 | 61 | 7.1 |
| | 食べなかった | 31 | 1.0 | 0 | 0.0 | 0 | 0.0 | 0 | 0.0 | 4 | 0.8 | 10 | 1.5 | 17 | 2.0 |
| 女 性 | 総 数 | 3,751 | 100.0 | 315 | 100.0 | 456 | 100.0 | 583 | 100.0 | 552 | 100.0 | 813 | 100.0 | 1,032 | 100.0 |
| | 毎日2回以上 | 142 | 3.8 | 15 | 4.8 | 28 | 6.1 | 29 | 5.0 | 12 | 2.2 | 21 | 2.6 | 37 | 3.6 |
| | 毎日1回 | 537 | 14.3 | 67 | 21.3 | 83 | 18.2 | 125 | 21.4 | 72 | 13.0 | 91 | 11.2 | 99 | 9.6 |
| | 週4－6回 | 1,002 | 26.7 | 107 | 34.0 | 165 | 36.2 | 204 | 35.0 | 149 | 27.0 | 171 | 21.0 | 206 | 20.0 |
| | 週2－3回 | 1,576 | 42.0 | 112 | 35.6 | 149 | 32.7 | 187 | 32.1 | 255 | 46.2 | 391 | 48.1 | 482 | 46.7 |
| | 週1回 | 304 | 8.1 | 10 | 3.2 | 19 | 4.2 | 19 | 3.3 | 39 | 7.1 | 87 | 10.7 | 130 | 12.6 |
| | 週1回未満 | 117 | 3.1 | 3 | 1.0 | 9 | 2.0 | 9 | 1.5 | 14 | 2.5 | 37 | 4.6 | 45 | 4.4 |
| | 食べなかった | 73 | 1.9 | 1 | 0.3 | 3 | 0.7 | 10 | 1.7 | 11 | 2.0 | 15 | 1.8 | 33 | 3.2 |

(25年)

第 63 表の 5 主要な食品の摂取頻度「オ 魚」－摂取頻度，年齢階級別，人数，割合－総数・男性・女性，20 歳以上

| | | 総 数 | | 20－29歳 | | 30－39歳 | | 40－49歳 | | 50－59歳 | | 60－69歳 | | 70歳以上 | |
|--------|--------|-------|-------|--------|-------|--------|-------|--------|-------|--------|-------|--------|-------|-------|-------|
| | | 人数 | % | 人数 | % | 人数 | % | 人数 | % | 人数 | % | 人数 | % | 人数 | % |
| 総 数 | 総 数 | 7,004 | 100.0 | 609 | 100.0 | 869 | 100.0 | 1,088 | 100.0 | 1,042 | 100.0 | 1,501 | 100.0 | 1,895 | 100.0 |
| | 毎日2回以上 | 231 | 3.3 | 14 | 2.3 | 17 | 2.0 | 17 | 1.6 | 20 | 1.9 | 48 | 3.2 | 115 | 6.1 |
| | 毎日1回 | 831 | 11.9 | 50 | 8.2 | 62 | 7.1 | 92 | 8.5 | 124 | 11.9 | 192 | 12.8 | 311 | 16.4 |
| | 週4－6回 | 1,560 | 22.3 | 107 | 17.6 | 155 | 17.8 | 196 | 18.0 | 223 | 21.4 | 386 | 25.7 | 493 | 26.0 |
| | 週2－3回 | 3,211 | 45.8 | 245 | 40.2 | 422 | 48.6 | 549 | 50.5 | 501 | 48.1 | 730 | 48.6 | 764 | 40.3 |
| | 週1回 | 807 | 11.5 | 131 | 21.5 | 141 | 16.2 | 162 | 14.9 | 124 | 11.9 | 100 | 6.7 | 149 | 7.9 |
| | 週1回未満 | 299 | 4.3 | 49 | 8.0 | 60 | 6.9 | 59 | 5.4 | 43 | 4.1 | 39 | 2.6 | 49 | 2.6 |
| | 食べなかった | 65 | 0.9 | 13 | 2.1 | 12 | 1.4 | 13 | 1.2 | 7 | 0.7 | 6 | 0.4 | 14 | 0.7 |
| 男 性 | 総 数 | 3,253 | 100.0 | 294 | 100.0 | 413 | 100.0 | 505 | 100.0 | 490 | 100.0 | 688 | 100.0 | 863 | 100.0 |
| | 毎日2回以上 | 120 | 3.7 | 9 | 3.1 | 5 | 1.2 | 7 | 1.4 | 15 | 3.1 | 24 | 3.5 | 60 | 7.0 |
| | 毎日1回 | 405 | 12.5 | 24 | 8.2 | 34 | 8.2 | 48 | 9.5 | 59 | 12.0 | 97 | 14.1 | 143 | 16.6 |
| | 週4－6回 | 688 | 21.1 | 53 | 18.0 | 60 | 14.5 | 98 | 19.4 | 97 | 19.8 | 164 | 23.8 | 216 | 25.0 |
| | 週2－3回 | 1,457 | 44.8 | 112 | 38.1 | 200 | 48.4 | 245 | 48.5 | 228 | 46.5 | 333 | 48.4 | 339 | 39.3 |
| | 週1回 | 401 | 12.3 | 70 | 23.8 | 71 | 17.2 | 70 | 13.9 | 65 | 13.3 | 51 | 7.4 | 74 | 8.6 |
| | 週1回未満 | 145 | 4.5 | 19 | 6.5 | 37 | 9.0 | 29 | 5.7 | 21 | 4.3 | 14 | 2.0 | 25 | 2.9 |
| | 食べなかった | 37 | 1.1 | 7 | 2.4 | 6 | 1.5 | 8 | 1.6 | 5 | 1.0 | 5 | 0.7 | 6 | 0.7 |
| 女 性 | 総 数 | 3,751 | 100.0 | 315 | 100.0 | 456 | 100.0 | 583 | 100.0 | 552 | 100.0 | 813 | 100.0 | 1,032 | 100.0 |
| | 毎日2回以上 | 111 | 3.0 | 5 | 1.6 | 12 | 2.6 | 10 | 1.7 | 5 | 0.9 | 24 | 3.0 | 55 | 5.3 |
| | 毎日1回 | 426 | 11.4 | 26 | 8.3 | 28 | 6.1 | 44 | 7.5 | 65 | 11.8 | 95 | 11.7 | 168 | 16.3 |
| | 週4－6回 | 872 | 23.2 | 54 | 17.1 | 95 | 20.8 | 98 | 16.8 | 126 | 22.8 | 222 | 27.3 | 277 | 26.8 |
| | 週2－3回 | 1,754 | 46.8 | 133 | 42.2 | 222 | 48.7 | 304 | 52.1 | 273 | 49.5 | 397 | 48.8 | 425 | 41.2 |
| | 週1回 | 406 | 10.8 | 61 | 19.4 | 70 | 15.4 | 92 | 15.8 | 59 | 10.7 | 49 | 6.0 | 75 | 7.3 |
| | 週1回未満 | 154 | 4.1 | 30 | 9.5 | 23 | 5.0 | 30 | 5.1 | 22 | 4.0 | 25 | 3.1 | 24 | 2.3 |
| | 食べなかった | 28 | 0.7 | 6 | 1.9 | 6 | 1.3 | 5 | 0.9 | 2 | 0.4 | 1 | 0.1 | 8 | 0.8 |

(25年)

第 63 表の 6 主要な食品の摂取頻度「カ 卵」－摂取頻度，年齢階級別，人数，割合－総数・男性・女性，20 歳以上

| | | 総 数 | | 20－29歳 | | 30－39歳 | | 40－49歳 | | 50－59歳 | | 60－69歳 | | 70歳以上 | |
|--------|--------|-------|-------|--------|-------|--------|-------|--------|-------|--------|-------|--------|-------|-------|-------|
| | | 人数 | % | 人数 | % | 人数 | % | 人数 | % | 人数 | % | 人数 | % | 人数 | % |
| 総 数 | 総 数 | 7,004 | 100.0 | 609 | 100.0 | 869 | 100.0 | 1,088 | 100.0 | 1,042 | 100.0 | 1,501 | 100.0 | 1,895 | 100.0 |
| | 毎日2回以上 | 195 | 2.8 | 27 | 4.4 | 21 | 2.4 | 34 | 3.1 | 24 | 2.3 | 30 | 2.0 | 59 | 3.1 |
| | 毎日1回 | 1,570 | 22.4 | 147 | 24.1 | 165 | 19.0 | 230 | 21.1 | 239 | 22.9 | 318 | 21.2 | 471 | 24.9 |
| | 週4－6回 | 1,621 | 23.1 | 151 | 24.8 | 241 | 27.7 | 284 | 26.1 | 237 | 22.7 | 319 | 21.3 | 389 | 20.5 |
| | 週2－3回 | 2,368 | 33.8 | 214 | 35.1 | 315 | 36.2 | 366 | 33.6 | 349 | 33.5 | 516 | 34.4 | 608 | 32.1 |
| | 週1回 | 769 | 11.0 | 43 | 7.1 | 76 | 8.7 | 123 | 11.3 | 122 | 11.7 | 187 | 12.5 | 218 | 11.5 |
| | 週1回未満 | 374 | 5.3 | 21 | 3.4 | 45 | 5.2 | 44 | 4.0 | 57 | 5.5 | 100 | 6.7 | 107 | 5.6 |
| | 食べなかった | 107 | 1.5 | 6 | 1.0 | 6 | 0.7 | 7 | 0.6 | 14 | 1.3 | 31 | 2.1 | 43 | 2.3 |
| 男 性 | 総 数 | 3,253 | 100.0 | 294 | 100.0 | 413 | 100.0 | 505 | 100.0 | 490 | 100.0 | 688 | 100.0 | 863 | 100.0 |
| | 毎日2回以上 | 101 | 3.1 | 18 | 6.1 | 11 | 2.7 | 19 | 3.8 | 13 | 2.7 | 14 | 2.0 | 26 | 3.0 |
| | 毎日1回 | 759 | 23.3 | 78 | 26.5 | 75 | 18.2 | 111 | 22.0 | 112 | 22.9 | 158 | 23.0 | 225 | 26.1 |
| | 週4－6回 | 756 | 23.2 | 67 | 22.8 | 116 | 28.1 | 121 | 24.0 | 113 | 23.1 | 156 | 22.7 | 183 | 21.2 |
| | 週2－3回 | 1,078 | 33.1 | 100 | 34.0 | 156 | 37.8 | 162 | 32.1 | 163 | 33.3 | 230 | 33.4 | 267 | 30.9 |
| | 週1回 | 350 | 10.8 | 18 | 6.1 | 35 | 8.5 | 63 | 12.5 | 58 | 11.8 | 82 | 11.9 | 94 | 10.9 |
| | 週1回未満 | 163 | 5.0 | 11 | 3.7 | 18 | 4.4 | 27 | 5.3 | 25 | 5.1 | 36 | 5.2 | 46 | 5.3 |
| | 食べなかった | 46 | 1.4 | 2 | 0.7 | 2 | 0.5 | 2 | 0.4 | 6 | 1.2 | 12 | 1.7 | 22 | 2.5 |
| 女 性 | 総 数 | 3,751 | 100.0 | 315 | 100.0 | 456 | 100.0 | 583 | 100.0 | 552 | 100.0 | 813 | 100.0 | 1,032 | 100.0 |
| | 毎日2回以上 | 94 | 2.5 | 9 | 2.9 | 10 | 2.2 | 15 | 2.6 | 11 | 2.0 | 16 | 2.0 | 33 | 3.2 |
| | 毎日1回 | 811 | 21.6 | 69 | 21.9 | 90 | 19.7 | 119 | 20.4 | 127 | 23.0 | 160 | 19.7 | 246 | 23.8 |
| | 週4－6回 | 865 | 23.1 | 84 | 26.7 | 125 | 27.4 | 163 | 28.0 | 124 | 22.5 | 163 | 20.0 | 206 | 20.0 |
| | 週2－3回 | 1,290 | 34.4 | 114 | 36.2 | 159 | 34.9 | 204 | 35.0 | 186 | 33.7 | 286 | 35.2 | 341 | 33.0 |
| | 週1回 | 419 | 11.2 | 25 | 7.9 | 41 | 9.0 | 60 | 10.3 | 64 | 11.6 | 105 | 12.9 | 124 | 12.0 |
| | 週1回未満 | 211 | 5.6 | 10 | 3.2 | 27 | 5.9 | 17 | 2.9 | 32 | 5.8 | 64 | 7.9 | 61 | 5.9 |
| | 食べなかった | 61 | 1.6 | 4 | 1.3 | 4 | 0.9 | 5 | 0.9 | 8 | 1.4 | 19 | 2.3 | 21 | 2.0 |

(25年)

第63表の7 主要な食品の摂取頻度「キ 大豆・大豆製品」－摂取頻度，年齢階級別，人数，割合－総数・男性・女性，20歳以上

| | | 総 数 | | 20～29歳 | | 30～39歳 | | 40～49歳 | | 50～59歳 | | 60～69歳 | | 70歳以上 | |
|--------|--------|-------|-------|--------|-------|--------|-------|--------|-------|--------|-------|--------|-------|-------|-------|
| | | 人数 | % | 人数 | % | 人数 | % | 人数 | % | 人数 | % | 人数 | % | 人数 | % |
| 総 数 | 総 数 | 7,004 | 100.0 | 609 | 100.0 | 869 | 100.0 | 1,088 | 100.0 | 1,042 | 100.0 | 1,501 | 100.0 | 1,895 | 100.0 |
| | 毎日2回以上 | 610 | 8.7 | 40 | 6.6 | 53 | 6.1 | 68 | 6.3 | 76 | 7.3 | 130 | 8.7 | 243 | 12.8 |
| | 毎日1回 | 1,724 | 24.6 | 102 | 16.7 | 128 | 14.7 | 220 | 20.2 | 261 | 25.0 | 429 | 28.6 | 584 | 30.8 |
| | 週4～6回 | 1,583 | 22.6 | 124 | 20.4 | 228 | 26.2 | 273 | 25.1 | 227 | 21.8 | 345 | 23.0 | 386 | 20.4 |
| | 週2～3回 | 1,959 | 28.0 | 180 | 29.6 | 290 | 33.4 | 324 | 29.8 | 307 | 29.5 | 411 | 27.4 | 447 | 23.6 |
| | 週1回 | 695 | 9.9 | 88 | 14.4 | 106 | 12.2 | 140 | 12.9 | 109 | 10.5 | 111 | 7.4 | 141 | 7.4 |
| | 週1回未満 | 342 | 4.9 | 66 | 10.8 | 56 | 6.4 | 47 | 4.3 | 53 | 5.1 | 59 | 3.9 | 61 | 3.2 |
| | 食べなかった | 91 | 1.3 | 9 | 1.5 | 8 | 0.9 | 16 | 1.5 | 9 | 0.9 | 16 | 1.1 | 33 | 1.7 |
| 男 性 | 総 数 | 3,253 | 100.0 | 294 | 100.0 | 413 | 100.0 | 505 | 100.0 | 490 | 100.0 | 688 | 100.0 | 863 | 100.0 |
| | 毎日2回以上 | 250 | 7.7 | 20 | 6.8 | 15 | 3.6 | 26 | 5.1 | 31 | 6.3 | 52 | 7.6 | 106 | 12.3 |
| | 毎日1回 | 764 | 23.5 | 57 | 19.4 | 57 | 13.8 | 93 | 18.4 | 103 | 21.0 | 177 | 25.7 | 277 | 32.1 |
| | 週4～6回 | 687 | 21.1 | 59 | 20.1 | 91 | 22.0 | 119 | 23.6 | 106 | 21.6 | 149 | 21.7 | 163 | 18.9 |
| | 週2～3回 | 966 | 29.7 | 82 | 27.9 | 160 | 38.7 | 155 | 30.7 | 155 | 31.6 | 209 | 30.4 | 205 | 23.8 |
| | 週1回 | 359 | 11.0 | 43 | 14.6 | 57 | 13.8 | 77 | 15.2 | 58 | 11.8 | 60 | 8.7 | 64 | 7.4 |
| | 週1回未満 | 180 | 5.5 | 28 | 9.5 | 31 | 7.5 | 26 | 5.1 | 32 | 6.5 | 28 | 4.1 | 35 | 4.1 |
| | 食べなかった | 47 | 1.4 | 5 | 1.7 | 2 | 0.5 | 9 | 1.8 | 5 | 1.0 | 13 | 1.9 | 13 | 1.5 |
| 女 性 | 総 数 | 3,751 | 100.0 | 315 | 100.0 | 456 | 100.0 | 583 | 100.0 | 552 | 100.0 | 813 | 100.0 | 1,032 | 100.0 |
| | 毎日2回以上 | 360 | 9.6 | 20 | 6.3 | 38 | 8.3 | 42 | 7.2 | 45 | 8.2 | 78 | 9.6 | 137 | 13.3 |
| | 毎日1回 | 960 | 25.6 | 45 | 14.3 | 71 | 15.6 | 127 | 21.8 | 158 | 28.6 | 252 | 31.0 | 307 | 29.7 |
| | 週4～6回 | 896 | 23.9 | 65 | 20.6 | 137 | 30.0 | 154 | 26.4 | 121 | 21.9 | 196 | 24.1 | 223 | 21.6 |
| | 週2～3回 | 993 | 26.5 | 98 | 31.1 | 130 | 28.5 | 169 | 29.0 | 152 | 27.5 | 202 | 24.8 | 242 | 23.4 |
| | 週1回 | 336 | 9.0 | 45 | 14.3 | 49 | 10.7 | 63 | 10.8 | 51 | 9.2 | 51 | 6.3 | 77 | 7.5 |
| | 週1回未満 | 162 | 4.3 | 38 | 12.1 | 25 | 5.5 | 21 | 3.6 | 21 | 3.8 | 31 | 3.8 | 26 | 2.5 |
| | 食べなかった | 44 | 1.2 | 4 | 1.3 | 6 | 1.3 | 7 | 1.2 | 4 | 0.7 | 3 | 0.4 | 20 | 1.9 |

(25年)

第63表の8 主要な食品の摂取頻度「ク 緑黄色野菜」－摂取頻度，年齢階級別，人数，割合－総数・男性・女性，20歳以上

| | | 総 数 | | 20～29歳 | | 30～39歳 | | 40～49歳 | | 50～59歳 | | 60～69歳 | | 70歳以上 | |
|--------|--------|-------|-------|--------|-------|--------|-------|--------|-------|--------|-------|--------|-------|-------|-------|
| | | 人数 | % | 人数 | % | 人数 | % | 人数 | % | 人数 | % | 人数 | % | 人数 | % |
| 総 数 | 総 数 | 7,004 | 100.0 | 609 | 100.0 | 869 | 100.0 | 1,088 | 100.0 | 1,042 | 100.0 | 1,501 | 100.0 | 1,895 | 100.0 |
| | 毎日2回以上 | 1,657 | 23.7 | 94 | 15.4 | 159 | 18.3 | 207 | 19.0 | 217 | 20.8 | 373 | 24.9 | 607 | 32.0 |
| | 毎日1回 | 2,208 | 31.5 | 175 | 28.7 | 237 | 27.3 | 320 | 29.4 | 312 | 29.9 | 532 | 35.4 | 632 | 33.4 |
| | 週4～6回 | 1,580 | 22.6 | 167 | 27.4 | 237 | 27.3 | 280 | 25.7 | 268 | 25.7 | 302 | 20.1 | 326 | 17.2 |
| | 週2～3回 | 1,178 | 16.8 | 122 | 20.0 | 185 | 21.3 | 220 | 20.2 | 191 | 18.3 | 230 | 15.3 | 230 | 12.1 |
| | 週1回 | 218 | 3.1 | 35 | 5.7 | 28 | 3.2 | 40 | 3.7 | 27 | 2.6 | 25 | 1.7 | 63 | 3.3 |
| | 週1回未満 | 126 | 1.8 | 12 | 2.0 | 20 | 2.3 | 16 | 1.5 | 24 | 2.3 | 29 | 1.9 | 25 | 1.3 |
| | 食べなかった | 37 | 0.5 | 4 | 0.7 | 3 | 0.3 | 5 | 0.5 | 3 | 0.3 | 10 | 0.7 | 12 | 0.6 |
| 男 性 | 総 数 | 3,253 | 100.0 | 294 | 100.0 | 413 | 100.0 | 505 | 100.0 | 490 | 100.0 | 688 | 100.0 | 863 | 100.0 |
| | 毎日2回以上 | 633 | 19.5 | 33 | 11.2 | 48 | 11.6 | 73 | 14.5 | 74 | 15.1 | 144 | 20.9 | 261 | 30.2 |
| | 毎日1回 | 1,022 | 31.4 | 97 | 33.0 | 107 | 25.9 | 144 | 28.5 | 144 | 29.4 | 241 | 35.0 | 289 | 33.5 |
| | 週4～6回 | 731 | 22.5 | 74 | 25.2 | 116 | 28.1 | 130 | 25.7 | 130 | 26.5 | 135 | 19.6 | 146 | 16.9 |
| | 週2～3回 | 627 | 19.3 | 66 | 22.4 | 105 | 25.4 | 117 | 23.2 | 108 | 22.0 | 128 | 18.6 | 103 | 11.9 |
| | 週1回 | 136 | 4.2 | 17 | 5.8 | 21 | 5.1 | 28 | 5.5 | 16 | 3.3 | 16 | 2.3 | 38 | 4.4 |
| | 週1回未満 | 81 | 2.5 | 6 | 2.0 | 14 | 3.4 | 9 | 1.8 | 16 | 3.3 | 17 | 2.5 | 19 | 2.2 |
| | 食べなかった | 23 | 0.7 | 1 | 0.3 | 2 | 0.5 | 4 | 0.8 | 2 | 0.4 | 7 | 1.0 | 7 | 0.8 |
| 女 性 | 総 数 | 3,751 | 100.0 | 315 | 100.0 | 456 | 100.0 | 583 | 100.0 | 552 | 100.0 | 813 | 100.0 | 1,032 | 100.0 |
| | 毎日2回以上 | 1,024 | 27.3 | 61 | 19.4 | 111 | 24.3 | 134 | 23.0 | 143 | 25.9 | 229 | 28.2 | 346 | 33.5 |
| | 毎日1回 | 1,186 | 31.6 | 78 | 24.8 | 130 | 28.5 | 176 | 30.2 | 168 | 30.4 | 291 | 35.8 | 343 | 33.2 |
| | 週4～6回 | 849 | 22.6 | 93 | 29.5 | 121 | 26.5 | 150 | 25.7 | 138 | 25.0 | 167 | 20.5 | 180 | 17.4 |
| | 週2～3回 | 551 | 14.7 | 56 | 17.8 | 80 | 17.5 | 103 | 17.7 | 83 | 15.0 | 102 | 12.5 | 127 | 12.3 |
| | 週1回 | 82 | 2.2 | 18 | 5.7 | 7 | 1.5 | 12 | 2.1 | 11 | 2.0 | 9 | 1.1 | 25 | 2.4 |
| | 週1回未満 | 45 | 1.2 | 6 | 1.9 | 6 | 1.3 | 7 | 1.2 | 8 | 1.4 | 12 | 1.5 | 6 | 0.6 |
| | 食べなかった | 14 | 0.4 | 3 | 1.0 | 1 | 0.2 | 1 | 0.2 | 1 | 0.2 | 3 | 0.4 | 5 | 0.5 |

(25年)

第 63 表の 9 主要な食品の摂取頻度「ケ その他の野菜」－摂取頻度，年齢階級別，人数，割合－総数・男性・女性，20 歳以上

| | | 総 数 | | 20－29歳 | | 30－39歳 | | 40－49歳 | | 50－59歳 | | 60－69歳 | | 70歳以上 | |
|--------|--------|-------|-------|--------|-------|--------|-------|--------|-------|--------|-------|--------|-------|-------|-------|
| | | 人数 | % | 人数 | % | 人数 | % | 人数 | % | 人数 | % | 人数 | % | 人数 | % |
| 総 数 | 総 数 | 7,004 | 100.0 | 609 | 100.0 | 869 | 100.0 | 1,088 | 100.0 | 1,042 | 100.0 | 1,501 | 100.0 | 1,895 | 100.0 |
| | 毎日2回以上 | 1,869 | 26.7 | 108 | 17.7 | 191 | 22.0 | 244 | 22.4 | 245 | 23.5 | 430 | 28.6 | 651 | 34.4 |
| | 毎日1回 | 2,195 | 31.3 | 174 | 28.6 | 251 | 28.9 | 329 | 30.2 | 358 | 34.4 | 499 | 33.2 | 584 | 30.8 |
| | 週4－6回 | 1,327 | 18.9 | 148 | 24.3 | 192 | 22.1 | 237 | 21.8 | 207 | 19.9 | 238 | 15.9 | 305 | 16.1 |
| | 週2－3回 | 1,127 | 16.1 | 114 | 18.7 | 158 | 18.2 | 199 | 18.3 | 154 | 14.8 | 246 | 16.4 | 256 | 13.5 |
| | 週1回 | 277 | 4.0 | 38 | 6.2 | 42 | 4.8 | 44 | 4.0 | 47 | 4.5 | 51 | 3.4 | 55 | 2.9 |
| | 週1回未満 | 146 | 2.1 | 18 | 3.0 | 27 | 3.1 | 22 | 2.0 | 24 | 2.3 | 26 | 1.7 | 29 | 1.5 |
| | 食べなかった | 63 | 0.9 | 9 | 1.5 | 8 | 0.9 | 13 | 1.2 | 7 | 0.7 | 11 | 0.7 | 15 | 0.8 |
| 男 性 | 総 数 | 3,253 | 100.0 | 294 | 100.0 | 413 | 100.0 | 505 | 100.0 | 490 | 100.0 | 688 | 100.0 | 863 | 100.0 |
| | 毎日2回以上 | 686 | 21.1 | 39 | 13.3 | 63 | 15.3 | 82 | 16.2 | 81 | 16.5 | 159 | 23.1 | 262 | 30.4 |
| | 毎日1回 | 990 | 30.4 | 96 | 32.7 | 105 | 25.4 | 149 | 29.5 | 157 | 32.0 | 215 | 31.3 | 268 | 31.1 |
| | 週4－6回 | 646 | 19.9 | 70 | 23.8 | 92 | 22.3 | 115 | 22.8 | 112 | 22.9 | 117 | 17.0 | 140 | 16.2 |
| | 週2－3回 | 609 | 18.7 | 55 | 18.7 | 95 | 23.0 | 105 | 20.8 | 86 | 17.6 | 136 | 19.8 | 132 | 15.3 |
| | 週1回 | 188 | 5.8 | 21 | 7.1 | 31 | 7.5 | 33 | 6.5 | 34 | 6.9 | 36 | 5.2 | 33 | 3.8 |
| | 週1回未満 | 96 | 3.0 | 10 | 3.4 | 20 | 4.8 | 15 | 3.0 | 16 | 3.3 | 17 | 2.5 | 18 | 2.1 |
| | 食べなかった | 38 | 1.2 | 3 | 1.0 | 7 | 1.7 | 6 | 1.2 | 4 | 0.8 | 8 | 1.2 | 10 | 1.2 |
| 女 性 | 総 数 | 3,751 | 100.0 | 315 | 100.0 | 456 | 100.0 | 583 | 100.0 | 552 | 100.0 | 813 | 100.0 | 1,032 | 100.0 |
| | 毎日2回以上 | 1,183 | 31.5 | 69 | 21.9 | 128 | 28.1 | 162 | 27.8 | 164 | 29.7 | 271 | 33.3 | 389 | 37.7 |
| | 毎日1回 | 1,205 | 32.1 | 78 | 24.8 | 146 | 32.0 | 180 | 30.9 | 201 | 36.4 | 284 | 34.9 | 316 | 30.6 |
| | 週4－6回 | 681 | 18.2 | 78 | 24.8 | 100 | 21.9 | 122 | 20.9 | 95 | 17.2 | 121 | 14.9 | 165 | 16.0 |
| | 週2－3回 | 518 | 13.8 | 59 | 18.7 | 63 | 13.8 | 94 | 16.1 | 68 | 12.3 | 110 | 13.5 | 124 | 12.0 |
| | 週1回 | 89 | 2.4 | 17 | 5.4 | 11 | 2.4 | 11 | 1.9 | 13 | 2.4 | 15 | 1.8 | 22 | 2.1 |
| | 週1回未満 | 50 | 1.3 | 8 | 2.5 | 7 | 1.5 | 7 | 1.2 | 8 | 1.4 | 9 | 1.1 | 11 | 1.1 |
| | 食べなかった | 25 | 0.7 | 6 | 1.9 | 1 | 0.2 | 7 | 1.2 | 3 | 0.5 | 3 | 0.4 | 5 | 0.5 |

(25年)

第 64 表 歯の本数の区分－歯の本数の区分，年齢階級別，人数，割合－総数・男性・女性，20 歳以上

| | | 総 数 | | 20－29歳 | | 30－39歳 | | 40－49歳 | | 50－59歳 | | 60－69歳 | | 70歳以上 | |
|--------|-----------|-------|-------|--------|-------|--------|-------|--------|-------|--------|-------|--------|-------|-------|-------|
| | | 人数 | % | 人数 | % | 人数 | % | 人数 | % | 人数 | % | 人数 | % | 人数 | % |
| 総 数 | 総 数 | 7,105 | 100.0 | 616 | 100.0 | 873 | 100.0 | 1,100 | 100.0 | 1,052 | 100.0 | 1,528 | 100.0 | 1,936 | 100.0 |
| | 0本 | 423 | 6.0 | 0 | 0.0 | 1 | 0.1 | 1 | 0.1 | 9 | 0.9 | 78 | 5.1 | 334 | 17.3 |
| | 1－9本 | 574 | 8.1 | 0 | 0.0 | 1 | 0.1 | 5 | 0.5 | 27 | 2.6 | 149 | 9.8 | 392 | 20.2 |
| | 10－19本 | 877 | 12.3 | 1 | 0.2 | 11 | 1.3 | 34 | 3.1 | 113 | 10.7 | 310 | 20.3 | 408 | 21.1 |
| | 20－27本 | 2,705 | 38.1 | 103 | 16.7 | 249 | 28.5 | 451 | 41.0 | 565 | 53.7 | 728 | 47.6 | 609 | 31.5 |
| | 28本以上 | 2,526 | 35.6 | 512 | 83.1 | 611 | 70.0 | 609 | 55.4 | 338 | 32.1 | 263 | 17.2 | 193 | 10.0 |
| | (再掲)20本以上 | 5,231 | 73.6 | 615 | 99.8 | 860 | 98.5 | 1,060 | 96.4 | 903 | 85.8 | 991 | 64.9 | 802 | 41.4 |
| | (再掲)24本以上 | 4,473 | 63.0 | 608 | 98.7 | 840 | 96.2 | 995 | 90.5 | 744 | 70.7 | 737 | 48.2 | 549 | 28.4 |
| 男 性 | 総 数 | 3,305 | 100.0 | 299 | 100.0 | 416 | 100.0 | 513 | 100.0 | 498 | 100.0 | 699 | 100.0 | 880 | 100.0 |
| | 0本 | 190 | 5.7 | 0 | 0.0 | 0 | 0.0 | 0 | 0.0 | 4 | 0.8 | 45 | 6.4 | 141 | 16.0 |
| | 1－9本 | 268 | 8.1 | 0 | 0.0 | 0 | 0.0 | 5 | 1.0 | 14 | 2.8 | 78 | 11.2 | 171 | 19.4 |
| | 10－19本 | 417 | 12.6 | 0 | 0.0 | 6 | 1.4 | 18 | 3.5 | 57 | 11.4 | 149 | 21.3 | 187 | 21.3 |
| | 20－27本 | 1,249 | 37.8 | 52 | 17.4 | 110 | 26.4 | 208 | 40.5 | 269 | 54.0 | 317 | 45.4 | 293 | 33.3 |
| | 28本以上 | 1,181 | 35.7 | 247 | 82.6 | 300 | 72.1 | 282 | 55.0 | 154 | 30.9 | 110 | 15.7 | 88 | 10.0 |
| | (再掲)20本以上 | 2,430 | 73.5 | 299 | 100.0 | 410 | 98.6 | 490 | 95.5 | 423 | 84.9 | 427 | 61.1 | 381 | 43.3 |
| | (再掲)24本以上 | 2,071 | 62.7 | 296 | 99.0 | 402 | 96.6 | 455 | 88.7 | 339 | 68.1 | 323 | 46.2 | 256 | 29.1 |
| 女 性 | 総 数 | 3,800 | 100.0 | 317 | 100.0 | 457 | 100.0 | 587 | 100.0 | 554 | 100.0 | 829 | 100.0 | 1,056 | 100.0 |
| | 0本 | 233 | 6.1 | 0 | 0.0 | 1 | 0.2 | 1 | 0.2 | 5 | 0.9 | 33 | 4.0 | 193 | 18.3 |
| | 1－9本 | 306 | 8.1 | 0 | 0.0 | 1 | 0.2 | 0 | 0.0 | 13 | 2.3 | 71 | 8.6 | 221 | 20.9 |
| | 10－19本 | 460 | 12.1 | 1 | 0.3 | 5 | 1.1 | 16 | 2.7 | 56 | 10.1 | 161 | 19.4 | 221 | 20.9 |
| | 20－27本 | 1,456 | 38.3 | 51 | 16.1 | 139 | 30.4 | 243 | 41.4 | 296 | 53.4 | 411 | 49.6 | 316 | 29.9 |
| | 28本以上 | 1,345 | 35.4 | 265 | 83.6 | 311 | 68.1 | 327 | 55.7 | 184 | 33.2 | 153 | 18.5 | 105 | 9.9 |
| | (再掲)20本以上 | 2,801 | 73.7 | 316 | 99.7 | 450 | 98.5 | 570 | 97.1 | 480 | 86.6 | 564 | 68.0 | 421 | 39.9 |
| | (再掲)24本以上 | 2,402 | 63.2 | 312 | 98.4 | 438 | 95.8 | 540 | 92.0 | 405 | 73.1 | 414 | 49.9 | 293 | 27.7 |

(25年)

問 2：自分の歯は何本ありますか。

※「自分の歯」には，親知らず，入れ歯，ブリッジ，インプラントは含みません。さし歯は含みます。
親知らずを除くと全部で 28本が正常ですが，28本より多かったり少なかったりすることもあります。

第65表 咀嚼の状況－咀嚼の状況，年齢階級別，人数，割合－総数・男性・女性，20歳以上

| | | 総 数 | | 20-29歳 | | 30-39歳 | | 40-49歳 | | 50-59歳 | | 60-69歳 | | 70歳以上 | |
|--------|-----------------|-------|-------|--------|-------|--------|-------|--------|-------|--------|-------|--------|-------|-------|-------|
| | | 人数 | % | 人数 | % | 人数 | % | 人数 | % | 人数 | % | 人数 | % | 人数 | % |
| 総 数 | 総 数 | 7,132 | 100.0 | 618 | 100.0 | 877 | 100.0 | 1,106 | 100.0 | 1,057 | 100.0 | 1,533 | 100.0 | 1,941 | 100.0 |
| | 何でもかんで食べることができる | 5,742 | 80.5 | 591 | 95.6 | 846 | 96.5 | 1,037 | 93.8 | 897 | 84.9 | 1,150 | 75.0 | 1,221 | 62.9 |
| | 一部かめない食べ物がある | 1,199 | 16.8 | 25 | 4.0 | 27 | 3.1 | 64 | 5.8 | 145 | 13.7 | 333 | 21.7 | 605 | 31.2 |
| | かめない食べ物が多い | 162 | 2.3 | 1 | 0.2 | 4 | 0.5 | 4 | 0.4 | 11 | 1.0 | 42 | 2.7 | 100 | 5.2 |
| | かんで食べることはできない | 29 | 0.4 | 1 | 0.2 | 0 | 0.0 | 1 | 0.1 | 4 | 0.4 | 8 | 0.5 | 15 | 0.8 |
| 男 性 | 総 数 | 3,317 | 100.0 | 301 | 100.0 | 418 | 100.0 | 515 | 100.0 | 499 | 100.0 | 702 | 100.0 | 882 | 100.0 |
| | 何でもかんで食べることができる | 2,655 | 80.0 | 292 | 97.0 | 406 | 97.1 | 476 | 92.4 | 411 | 82.4 | 512 | 72.9 | 558 | 63.3 |
| | 一部かめない食べ物がある | 568 | 17.1 | 9 | 3.0 | 12 | 2.9 | 36 | 7.0 | 80 | 16.0 | 162 | 23.1 | 269 | 30.5 |
| | かめない食べ物が多い | 78 | 2.4 | 0 | 0.0 | 0 | 0.0 | 2 | 0.4 | 6 | 1.2 | 24 | 3.4 | 46 | 5.2 |
| | かんで食べることはできない | 16 | 0.5 | 0 | 0.0 | 0 | 0.0 | 1 | 0.2 | 2 | 0.4 | 4 | 0.6 | 9 | 1.0 |
| 女 性 | 総 数 | 3,815 | 100.0 | 317 | 100.0 | 459 | 100.0 | 591 | 100.0 | 558 | 100.0 | 831 | 100.0 | 1,059 | 100.0 |
| | 何でもかんで食べることができる | 3,087 | 80.9 | 299 | 94.3 | 440 | 95.9 | 561 | 94.9 | 486 | 87.1 | 638 | 76.8 | 663 | 62.6 |
| | 一部かめない食べ物がある | 631 | 16.5 | 16 | 5.0 | 15 | 3.3 | 28 | 4.7 | 65 | 11.6 | 171 | 20.6 | 336 | 31.7 |
| | かめない食べ物が多い | 84 | 2.2 | 1 | 0.3 | 4 | 0.9 | 2 | 0.3 | 5 | 0.9 | 18 | 2.2 | 54 | 5.1 |
| | かんで食べることはできない | 13 | 0.3 | 1 | 0.3 | 0 | 0.0 | 0 | 0.0 | 2 | 0.4 | 4 | 0.5 | 6 | 0.6 |

(25年)

問3：かんで食べるときの状態について，あてはまる番号を1つ選んで○印をつけて下さい。

第66表 歯の本数別，咀嚼の状況－歯の本数，咀嚼の状況，年齢階級別，人数，割合－総数・男性・女性，20歳以上

| | | | 総 数 | | 20-29歳 | | 30-39歳 | | 40-49歳 | | 50-59歳 | | 60-69歳 | | 70歳以上 | |
|--------|-------|-----------------|-------|-------|--------|-------|--------|-------|--------|-------|--------|-------|--------|-------|-------|-------|
| | | | 人数 | % | 人数 | % | 人数 | % | 人数 | % | 人数 | % | 人数 | % | 人数 | % |
| 総 数 | 0本 | 総 数 | 423 | 100.0 | 0 | 0.0 | 1 | 100.0 | 1 | 100.0 | 9 | 100.0 | 78 | 100.0 | 334 | 100.0 |
| | | 何でもかんで食べることができる | 196 | 46.3 | 0 | 0.0 | 0 | 0.0 | 1 | 100.0 | 2 | 22.2 | 38 | 48.7 | 155 | 46.4 |
| | | 一部かめない食べ物がある | 168 | 39.7 | 0 | 0.0 | 0 | 0.0 | 0 | 0.0 | 4 | 44.4 | 24 | 30.8 | 140 | 41.9 |
| | | かめない食べ物が多い | 44 | 10.4 | 0 | 0.0 | 1 | 100.0 | 0 | 0.0 | 1 | 11.1 | 12 | 15.4 | 30 | 9.0 |
| | | かんで食べることはできない | 15 | 3.5 | 0 | 0.0 | 0 | 0.0 | 0 | 0.0 | 2 | 22.2 | 4 | 5.1 | 9 | 2.7 |
| | 1-19本 | 総 数 | 1,451 | 100.0 | 1 | 100.0 | 12 | 100.0 | 39 | 100.0 | 140 | 100.0 | 459 | 100.0 | 800 | 100.0 |
| | | 何でもかんで食べることができる | 732 | 50.4 | 1 | 100.0 | 8 | 66.7 | 22 | 56.4 | 69 | 49.3 | 241 | 52.5 | 391 | 48.9 |
| | | 一部かめない食べ物がある | 608 | 41.9 | 0 | 0.0 | 4 | 33.3 | 14 | 35.9 | 62 | 44.3 | 189 | 41.2 | 339 | 42.4 |
| | | かめない食べ物が多い | 100 | 6.9 | 0 | 0.0 | 0 | 0.0 | 3 | 7.7 | 7 | 5.0 | 26 | 5.7 | 64 | 8.0 |
| | | かんで食べることはできない | 11 | 0.8 | 0 | 0.0 | 0 | 0.0 | 0 | 0.0 | 2 | 1.4 | 3 | 0.7 | 6 | 0.8 |
| | 20本以上 | 総 数 | 5,229 | 100.0 | 615 | 100.0 | 860 | 100.0 | 1,060 | 100.0 | 902 | 100.0 | 991 | 100.0 | 801 | 100.0 |
| | | 何でもかんで食べることができる | 4,793 | 91.7 | 588 | 95.6 | 835 | 97.1 | 1,008 | 95.1 | 820 | 90.9 | 868 | 87.6 | 674 | 84.1 |
| | | 一部かめない食べ物がある | 418 | 8.0 | 25 | 4.1 | 23 | 2.7 | 50 | 4.7 | 79 | 8.8 | 118 | 11.9 | 123 | 15.4 |
| | | かめない食べ物が多い | 15 | 0.3 | 1 | 0.2 | 2 | 0.2 | 1 | 0.1 | 3 | 0.3 | 4 | 0.4 | 4 | 0.5 |
| | | かんで食べることはできない | 3 | 0.1 | 1 | 0.2 | 0 | 0.0 | 1 | 0.1 | 0 | 0.0 | 1 | 0.1 | 0 | 0.0 |
| 男 性 | 0本 | 総 数 | 190 | 100.0 | 0 | 0.0 | 0 | 0.0 | 0 | 0.0 | 4 | 100.0 | 45 | 100.0 | 141 | 100.0 |
| | | 何でもかんで食べることができる | 90 | 47.4 | 0 | 0.0 | 0 | 0.0 | 0 | 0.0 | 1 | 25.0 | 21 | 46.7 | 68 | 48.2 |
| | | 一部かめない食べ物がある | 73 | 38.4 | 0 | 0.0 | 0 | 0.0 | 0 | 0.0 | 2 | 50.0 | 14 | 31.1 | 57 | 40.4 |
| | | かめない食べ物が多い | 18 | 9.5 | 0 | 0.0 | 0 | 0.0 | 0 | 0.0 | 0 | 0.0 | 8 | 17.8 | 10 | 7.1 |
| | | かんで食べることはできない | 9 | 4.7 | 0 | 0.0 | 0 | 0.0 | 0 | 0.0 | 1 | 25.0 | 2 | 4.4 | 6 | 4.3 |
| | 1-19本 | 総 数 | 685 | 100.0 | 0 | 0.0 | 6 | 100.0 | 23 | 100.0 | 71 | 100.0 | 227 | 100.0 | 358 | 100.0 |
| | | 何でもかんで食べることができる | 325 | 47.5 | 0 | 0.0 | 3 | 50.0 | 10 | 43.5 | 31 | 43.7 | 116 | 51.1 | 165 | 46.1 |
| | | 一部かめない食べ物がある | 301 | 43.9 | 0 | 0.0 | 3 | 50.0 | 11 | 47.8 | 35 | 49.3 | 94 | 41.4 | 158 | 44.1 |
| | | かめない食べ物が多い | 53 | 7.7 | 0 | 0.0 | 0 | 0.0 | 2 | 8.7 | 4 | 5.6 | 15 | 6.6 | 32 | 8.9 |
| | | かんで食べることはできない | 6 | 0.9 | 0 | 0.0 | 0 | 0.0 | 0 | 0.0 | 1 | 1.4 | 2 | 0.9 | 3 | 0.8 |
| | 20本以上 | 総 数 | 2,430 | 100.0 | 299 | 100.0 | 410 | 100.0 | 490 | 100.0 | 423 | 100.0 | 427 | 100.0 | 381 | 100.0 |
| | | 何でもかんで食べることができる | 2,231 | 91.8 | 290 | 97.0 | 401 | 97.8 | 464 | 94.7 | 378 | 89.4 | 373 | 87.4 | 325 | 85.3 |
| | | 一部かめない食べ物がある | 192 | 7.9 | 9 | 3.0 | 9 | 2.2 | 25 | 5.1 | 43 | 10.2 | 53 | 12.4 | 53 | 13.9 |
| | | かめない食べ物が多い | 6 | 0.3 | 0 | 0.0 | 0 | 0.0 | 0 | 0.0 | 2 | 0.5 | 1 | 0.2 | 3 | 0.8 |
| | | かんで食べることはできない | 1 | 0.0 | 0 | 0.0 | 0 | 0.0 | 1 | 0.2 | 0 | 0.0 | 0 | 0.0 | 0 | 0.0 |
| 女 性 | 0本 | 総 数 | 233 | 100.0 | 0 | 0.0 | 1 | 100.0 | 1 | 100.0 | 5 | 100.0 | 33 | 100.0 | 193 | 100.0 |
| | | 何でもかんで食べることができる | 106 | 45.5 | 0 | 0.0 | 0 | 0.0 | 1 | 100.0 | 1 | 20.0 | 17 | 51.5 | 87 | 45.1 |
| | | 一部かめない食べ物がある | 95 | 40.8 | 0 | 0.0 | 0 | 0.0 | 0 | 0.0 | 2 | 40.0 | 10 | 30.3 | 83 | 43.0 |
| | | かめない食べ物が多い | 26 | 11.2 | 0 | 0.0 | 1 | 100.0 | 0 | 0.0 | 1 | 20.0 | 4 | 12.1 | 20 | 10.4 |
| | | かんで食べることはできない | 6 | 2.6 | 0 | 0.0 | 0 | 0.0 | 0 | 0.0 | 1 | 20.0 | 2 | 6.1 | 3 | 1.6 |
| | 1-19本 | 総 数 | 766 | 100.0 | 1 | 100.0 | 6 | 100.0 | 16 | 100.0 | 69 | 100.0 | 232 | 100.0 | 442 | 100.0 |
| | | 何でもかんで食べることができる | 407 | 53.1 | 1 | 100.0 | 5 | 83.3 | 12 | 75.0 | 38 | 55.1 | 125 | 53.9 | 226 | 51.1 |
| | | 一部かめない食べ物がある | 307 | 40.1 | 0 | 0.0 | 1 | 16.7 | 3 | 18.8 | 27 | 39.1 | 95 | 40.9 | 181 | 41.0 |
| | | かめない食べ物が多い | 47 | 6.1 | 0 | 0.0 | 0 | 0.0 | 1 | 6.3 | 3 | 4.3 | 11 | 4.7 | 32 | 7.2 |
| | | かんで食べることはできない | 5 | 0.7 | 0 | 0.0 | 0 | 0.0 | 0 | 0.0 | 1 | 1.4 | 1 | 0.4 | 3 | 0.7 |
| | 20本以上 | 総 数 | 2,799 | 100.0 | 316 | 100.0 | 450 | 100.0 | 570 | 100.0 | 479 | 100.0 | 564 | 100.0 | 420 | 100.0 |
| | | 何でもかんで食べることができる | 2,562 | 91.5 | 298 | 94.3 | 434 | 96.4 | 544 | 95.4 | 442 | 92.3 | 495 | 87.8 | 349 | 83.1 |
| | | 一部かめない食べ物がある | 226 | 8.1 | 16 | 5.1 | 14 | 3.1 | 25 | 4.4 | 36 | 7.5 | 65 | 11.5 | 70 | 16.7 |
| | | かめない食べ物が多い | 9 | 0.3 | 1 | 0.3 | 2 | 0.4 | 1 | 0.2 | 1 | 0.2 | 3 | 0.5 | 1 | 0.2 |
| | | かんで食べることはできない | 2 | 0.1 | 1 | 0.3 | 0 | 0.0 | 0 | 0.0 | 0 | 0.0 | 1 | 0.2 | 0 | 0.0 |

(25年)

第 67 表 BMI の区分別，咀嚼の状況－BMI の区分，咀嚼の状況，年齢階級別，人数，割合－総数・男性・女性，20 歳以上

| | | | | 総 数 | | 20－29歳 | | 30－39歳 | | 40－49歳 | | 50－59歳 | | 60－69歳 | | 70歳以上 | |
|--------|--------------|----------------|-----------------|-------|-------|--------|-------|--------|-------|--------|-------|--------|-------|--------|-------|-------|-------|
| | | | | 人数 | % | 人数 | % | 人数 | % | 人数 | % | 人数 | % | 人数 | % | 人数 | % |
| 総 数 | や せ | 18.5未満 | 総 数 | 519 | 100.0 | 77 | 100.0 | 79 | 100.0 | 65 | 100.0 | 53 | 100.0 | 93 | 100.0 | 152 | 100.0 |
| | | | 何でもかんで食べることができる | 403 | 77.6 | 74 | 96.1 | 76 | 96.2 | 59 | 90.8 | 50 | 94.3 | 64 | 68.8 | 80 | 52.6 |
| | | | 一部かめない食べ物がある | 91 | 17.5 | 3 | 3.9 | 2 | 2.5 | 6 | 9.2 | 3 | 5.7 | 24 | 25.8 | 53 | 34.9 |
| | | | かめない食べ物が多い | 22 | 4.2 | 0 | 0.0 | 1 | 1.3 | 0 | 0.0 | 0 | 0.0 | 5 | 5.4 | 16 | 10.5 |
| | | | かんで食べることはできない | 3 | 0.6 | 0 | 0.0 | 0 | 0.0 | 0 | 0.0 | 0 | 0.0 | 0 | 0.0 | 3 | 2.0 |
| | 普 通 | 18.5以上 25未満 | 総 数 | 3,949 | 100.0 | 327 | 100.0 | 501 | 100.0 | 608 | 100.0 | 572 | 100.0 | 904 | 100.0 | 1,037 | 100.0 |
| | | | 何でもかんで食べることができる | 3,226 | 81.7 | 312 | 95.4 | 485 | 96.8 | 573 | 94.2 | 499 | 87.2 | 688 | 76.1 | 669 | 64.5 |
| | | | 一部かめない食べ物がある | 645 | 16.3 | 15 | 4.6 | 14 | 2.8 | 33 | 5.4 | 65 | 11.4 | 191 | 21.1 | 327 | 31.5 |
| | | | かめない食べ物が多い | 70 | 1.8 | 0 | 0.0 | 2 | 0.4 | 2 | 0.3 | 7 | 1.2 | 22 | 2.4 | 37 | 3.6 |
| | | | かんで食べることはできない | 8 | 0.2 | 0 | 0.0 | 0 | 0.0 | 0 | 0.0 | 1 | 0.2 | 3 | 0.3 | 4 | 0.4 |
| | 肥 満 | 25以上 | 総 数 | 1,420 | 100.0 | 79 | 100.0 | 133 | 100.0 | 210 | 100.0 | 222 | 100.0 | 327 | 100.0 | 449 | 100.0 |
| | | | 何でもかんで食べることができる | 1,134 | 79.9 | 75 | 94.9 | 130 | 97.7 | 196 | 93.3 | 178 | 80.2 | 247 | 75.5 | 308 | 68.6 |
| | | | 一部かめない食べ物がある | 252 | 17.7 | 3 | 3.8 | 2 | 1.5 | 14 | 6.7 | 41 | 18.5 | 69 | 21.1 | 123 | 27.4 |
| | | | かめない食べ物が多い | 29 | 2.0 | 0 | 0.0 | 1 | 0.8 | 0 | 0.0 | 1 | 0.5 | 10 | 3.1 | 17 | 3.8 |
| | | | かんで食べることはできない | 5 | 0.4 | 1 | 1.3 | 0 | 0.0 | 0 | 0.0 | 2 | 0.9 | 1 | 0.3 | 1 | 0.2 |
| | (再掲) 20以下 | | 総 数 | 1,235 | 100.0 | 167 | 100.0 | 220 | 100.0 | 194 | 100.0 | 160 | 100.0 | 205 | 100.0 | 289 | 100.0 |
| | | | 何でもかんで食べることができる | 1,008 | 81.6 | 162 | 97.0 | 212 | 96.4 | 185 | 95.4 | 145 | 90.6 | 145 | 70.7 | 159 | 55.0 |
| | | | 一部かめない食べ物がある | 186 | 15.1 | 5 | 3.0 | 6 | 2.7 | 9 | 4.6 | 14 | 8.8 | 50 | 24.4 | 102 | 35.3 |
| | | | かめない食べ物が多い | 36 | 2.9 | 0 | 0.0 | 2 | 0.9 | 0 | 0.0 | 1 | 0.6 | 10 | 4.9 | 23 | 8.0 |
| | | | かんで食べることはできない | 5 | 0.4 | 0 | 0.0 | 0 | 0.0 | 0 | 0.0 | 0 | 0.0 | 0 | 0.0 | 5 | 1.7 |
| 男 性 | や せ | 18.5未満 | 総 数 | 129 | 100.0 | 27 | 100.0 | 12 | 100.0 | 11 | 100.0 | 14 | 100.0 | 18 | 100.0 | 47 | 100.0 |
| | | | 何でもかんで食べることができる | 95 | 73.6 | 25 | 92.6 | 12 | 100.0 | 9 | 81.8 | 11 | 78.6 | 13 | 72.2 | 25 | 53.2 |
| | | | 一部かめない食べ物がある | 25 | 19.4 | 2 | 7.4 | 0 | 0.0 | 2 | 18.2 | 3 | 21.4 | 4 | 22.2 | 14 | 29.8 |
| | | | かめない食べ物が多い | 7 | 5.4 | 0 | 0.0 | 0 | 0.0 | 0 | 0.0 | 0 | 0.0 | 1 | 5.6 | 6 | 12.8 |
| | | | かんで食べることはできない | 2 | 1.6 | 0 | 0.0 | 0 | 0.0 | 0 | 0.0 | 0 | 0.0 | 0 | 0.0 | 2 | 4.3 |
| | 普 通 | 18.5以上 25未満 | 総 数 | 1,806 | 100.0 | 170 | 100.0 | 231 | 100.0 | 247 | 100.0 | 254 | 100.0 | 406 | 100.0 | 498 | 100.0 |
| | | | 何でもかんで食べることができる | 1,452 | 80.4 | 166 | 97.6 | 226 | 97.8 | 229 | 92.7 | 216 | 85.0 | 297 | 73.2 | 318 | 63.9 |
| | | | 一部かめない食べ物がある | 313 | 17.3 | 4 | 2.4 | 5 | 2.2 | 17 | 6.9 | 33 | 13.0 | 94 | 23.2 | 160 | 32.1 |
| | | | かめない食べ物が多い | 37 | 2.0 | 0 | 0.0 | 0 | 0.0 | 1 | 0.4 | 5 | 2.0 | 14 | 3.4 | 17 | 3.4 |
| | | | かんで食べることはできない | 4 | 0.2 | 0 | 0.0 | 0 | 0.0 | 0 | 0.0 | 0 | 0.0 | 1 | 0.2 | 3 | 0.6 |
| | 肥 満 | 25以上 | 総 数 | 773 | 100.0 | 54 | 100.0 | 82 | 100.0 | 137 | 100.0 | 122 | 100.0 | 170 | 100.0 | 208 | 100.0 |
| | | | 何でもかんで食べることができる | 625 | 80.9 | 52 | 96.3 | 81 | 98.8 | 127 | 92.7 | 100 | 82.0 | 127 | 74.7 | 138 | 66.3 |
| | | | 一部かめない食べ物がある | 130 | 16.8 | 2 | 3.7 | 1 | 1.2 | 10 | 7.3 | 21 | 17.2 | 36 | 21.2 | 60 | 28.8 |
| | | | かめない食べ物が多い | 17 | 2.2 | 0 | 0.0 | 0 | 0.0 | 0 | 0.0 | 0 | 0.0 | 7 | 4.1 | 10 | 4.8 |
| | | | かんで食べることはできない | 1 | 0.1 | 0 | 0.0 | 0 | 0.0 | 0 | 0.0 | 1 | 0.8 | 0 | 0.0 | 0 | 0.0 |
| | (再掲) 20以下 | | 総 数 | 362 | 100.0 | 65 | 100.0 | 57 | 100.0 | 38 | 100.0 | 43 | 100.0 | 60 | 100.0 | 99 | 100.0 |
| | | | 何でもかんで食べることができる | 278 | 76.8 | 62 | 95.4 | 56 | 98.2 | 35 | 92.1 | 32 | 74.4 | 38 | 63.3 | 55 | 55.6 |
| | | | 一部かめない食べ物がある | 69 | 19.1 | 3 | 4.6 | 1 | 1.8 | 3 | 7.9 | 10 | 23.3 | 17 | 28.3 | 35 | 35.4 |
| | | | かめない食べ物が多い | 12 | 3.3 | 0 | 0.0 | 0 | 0.0 | 0 | 0.0 | 1 | 2.3 | 5 | 8.3 | 6 | 6.1 |
| | | | かんで食べることはできない | 3 | 0.8 | 0 | 0.0 | 0 | 0.0 | 0 | 0.0 | 0 | 0.0 | 0 | 0.0 | 3 | 3.0 |
| 女 性 | や せ | 18.5未満 | 総 数 | 390 | 100.0 | 50 | 100.0 | 67 | 100.0 | 54 | 100.0 | 39 | 100.0 | 75 | 100.0 | 105 | 100.0 |
| | | | 何でもかんで食べることができる | 308 | 79.0 | 49 | 98.0 | 64 | 95.5 | 50 | 92.6 | 39 | 100.0 | 51 | 68.0 | 55 | 52.4 |
| | | | 一部かめない食べ物がある | 66 | 16.9 | 1 | 2.0 | 2 | 3.0 | 4 | 7.4 | 0 | 0.0 | 20 | 26.7 | 39 | 37.1 |
| | | | かめない食べ物が多い | 15 | 3.8 | 0 | 0.0 | 1 | 1.5 | 0 | 0.0 | 0 | 0.0 | 4 | 5.3 | 10 | 9.5 |
| | | | かんで食べることはできない | 1 | 0.3 | 0 | 0.0 | 0 | 0.0 | 0 | 0.0 | 0 | 0.0 | 0 | 0.0 | 1 | 1.0 |
| | 普 通 | 18.5以上 25未満 | 総 数 | 2,143 | 100.0 | 157 | 100.0 | 270 | 100.0 | 361 | 100.0 | 318 | 100.0 | 498 | 100.0 | 539 | 100.0 |
| | | | 何でもかんで食べることができる | 1,774 | 82.8 | 146 | 93.0 | 259 | 95.9 | 344 | 95.3 | 283 | 89.0 | 391 | 78.5 | 351 | 65.1 |
| | | | 一部かめない食べ物がある | 332 | 15.5 | 11 | 7.0 | 9 | 3.3 | 16 | 4.4 | 32 | 10.1 | 97 | 19.5 | 167 | 31.0 |
| | | | かめない食べ物が多い | 33 | 1.5 | 0 | 0.0 | 2 | 0.7 | 1 | 0.3 | 2 | 0.6 | 8 | 1.6 | 20 | 3.7 |
| | | | かんで食べることはできない | 4 | 0.2 | 0 | 0.0 | 0 | 0.0 | 0 | 0.0 | 1 | 0.3 | 2 | 0.4 | 1 | 0.2 |
| | 肥 満 | 25以上 | 総 数 | 647 | 100.0 | 25 | 100.0 | 51 | 100.0 | 73 | 100.0 | 100 | 100.0 | 157 | 100.0 | 241 | 100.0 |
| | | | 何でもかんで食べることができる | 509 | 78.7 | 23 | 92.0 | 49 | 96.1 | 69 | 94.5 | 78 | 78.0 | 120 | 76.4 | 170 | 70.5 |
| | | | 一部かめない食べ物がある | 122 | 18.9 | 1 | 4.0 | 1 | 2.0 | 4 | 5.5 | 20 | 20.0 | 33 | 21.0 | 63 | 26.1 |
| | | | かめない食べ物が多い | 12 | 1.9 | 0 | 0.0 | 1 | 2.0 | 0 | 0.0 | 1 | 1.0 | 3 | 1.9 | 7 | 2.9 |
| | | | かんで食べることはできない | 4 | 0.6 | 1 | 4.0 | 0 | 0.0 | 0 | 0.0 | 1 | 1.0 | 1 | 0.6 | 1 | 0.4 |
| | (再掲) 20以下 | | 総 数 | 873 | 100.0 | 102 | 100.0 | 163 | 100.0 | 156 | 100.0 | 117 | 100.0 | 145 | 100.0 | 190 | 100.0 |
| | | | 何でもかんで食べることができる | 730 | 83.6 | 100 | 98.0 | 156 | 95.7 | 150 | 96.2 | 113 | 96.6 | 107 | 73.8 | 104 | 54.7 |
| | | | 一部かめない食べ物がある | 117 | 13.4 | 2 | 2.0 | 5 | 3.1 | 6 | 3.8 | 4 | 3.4 | 33 | 22.8 | 67 | 35.3 |
| | | | かめない食べ物が多い | 24 | 2.7 | 0 | 0.0 | 2 | 1.2 | 0 | 0.0 | 0 | 0.0 | 5 | 3.4 | 17 | 8.9 |
| | | | かんで食べることはできない | 2 | 0.2 | 0 | 0.0 | 0 | 0.0 | 0 | 0.0 | 0 | 0.0 | 0 | 0.0 | 2 | 1.1 |

注) 妊婦除外。BMIの区分はp.14参照。

(25年)

第68表 嚙下の状況－嚙下の状況，年齢階級別，人数，割合－総数・男性・女性，20歳以上

| | | 総 数 | | 20～29歳 | | 30～39歳 | | 40～49歳 | | 50～59歳 | | 60～69歳 | | 70歳以上 | |
|--------|--------|-------|-------|--------|-------|--------|-------|--------|-------|--------|-------|--------|-------|-------|-------|
| | | 人数 | % | 人数 | % | 人数 | % | 人数 | % | 人数 | % | 人数 | % | 人数 | % |
| 総 数 | 総 数 | 7,133 | 100.0 | 618 | 100.0 | 877 | 100.0 | 1,107 | 100.0 | 1,058 | 100.0 | 1,533 | 100.0 | 1,940 | 100.0 |
| | 頻繁にある | 73 | 1.0 | 4 | 0.6 | 4 | 0.5 | 7 | 0.6 | 5 | 0.5 | 13 | 0.8 | 40 | 2.1 |
| | ときどきある | 905 | 12.7 | 52 | 8.4 | 52 | 5.9 | 77 | 7.0 | 105 | 9.9 | 197 | 12.9 | 422 | 21.8 |
| | めったにない | 2,574 | 36.1 | 166 | 26.9 | 255 | 29.1 | 373 | 33.7 | 399 | 37.7 | 639 | 41.7 | 742 | 38.2 |
| | まったくない | 3,581 | 50.2 | 396 | 64.1 | 566 | 64.5 | 650 | 58.7 | 549 | 51.9 | 684 | 44.6 | 736 | 37.9 |
| 男 性 | 総 数 | 3,318 | 100.0 | 301 | 100.0 | 418 | 100.0 | 516 | 100.0 | 499 | 100.0 | 702 | 100.0 | 882 | 100.0 |
| | 頻繁にある | 35 | 1.1 | 2 | 0.7 | 0 | 0.0 | 4 | 0.8 | 2 | 0.4 | 8 | 1.1 | 19 | 2.2 |
| | ときどきある | 398 | 12.0 | 23 | 7.6 | 26 | 6.2 | 35 | 6.8 | 47 | 9.4 | 88 | 12.5 | 179 | 20.3 |
| | めったにない | 1,217 | 36.7 | 81 | 26.9 | 131 | 31.3 | 174 | 33.7 | 188 | 37.7 | 290 | 41.3 | 353 | 40.0 |
| | まったくない | 1,668 | 50.3 | 195 | 64.8 | 261 | 62.4 | 303 | 58.7 | 262 | 52.5 | 316 | 45.0 | 331 | 37.5 |
| 女 性 | 総 数 | 3,815 | 100.0 | 317 | 100.0 | 459 | 100.0 | 591 | 100.0 | 559 | 100.0 | 831 | 100.0 | 1,058 | 100.0 |
| | 頻繁にある | 38 | 1.0 | 2 | 0.6 | 4 | 0.9 | 3 | 0.5 | 3 | 0.5 | 5 | 0.6 | 21 | 2.0 |
| | ときどきある | 507 | 13.3 | 29 | 9.1 | 26 | 5.7 | 42 | 7.1 | 58 | 10.4 | 109 | 13.1 | 243 | 23.0 |
| | めったにない | 1,357 | 35.6 | 85 | 26.8 | 124 | 27.0 | 199 | 33.7 | 211 | 37.7 | 349 | 42.0 | 389 | 36.8 |
| | まったくない | 1,913 | 50.1 | 201 | 63.4 | 305 | 66.4 | 347 | 58.7 | 287 | 51.3 | 368 | 44.3 | 405 | 38.3 |

(25年)

問4：あなたは食べ物や飲み物が飲み込みにくくかんじたり，食事中にむせたりすることがありますか。
あてはまる番号を1つ選んで○印をつけて下さい。

第69表 歯の本数別，嚙下の頻度－嚙下の頻度，年齢階級別，人数，割合－総数・男性・女性，20歳以上

| | | | 総 数 | | 20～29歳 | | 30～39歳 | | 40～49歳 | | 50～59歳 | | 60～69歳 | | 70歳以上 | |
|--------|-------|--------|-------|-------|--------|-------|--------|-------|--------|-------|--------|-------|--------|-------|-------|-------|
| | | | 人数 | % | 人数 | % | 人数 | % | 人数 | % | 人数 | % | 人数 | % | 人数 | % |
| 総 数 | 0本 | 総 数 | 422 | 100.0 | 0 | 0.0 | 1 | 100.0 | 1 | 100.0 | 9 | 100.0 | 78 | 100.0 | 333 | 100.0 |
| | | 頻繁にある | 16 | 3.8 | 0 | 0.0 | 0 | 0.0 | 0 | 0.0 | 0 | 0.0 | 2 | 2.6 | 14 | 4.2 |
| | | ときどきある | 91 | 21.6 | 0 | 0.0 | 0 | 0.0 | 0 | 0.0 | 1 | 11.1 | 9 | 11.5 | 81 | 24.3 |
| | | めったにない | 153 | 36.3 | 0 | 0.0 | 1 | 100.0 | 1 | 100.0 | 3 | 33.3 | 32 | 41.0 | 116 | 34.8 |
| | | まったくない | 162 | 38.4 | 0 | 0.0 | 0 | 0.0 | 0 | 0.0 | 5 | 55.6 | 35 | 44.9 | 122 | 36.6 |
| | 1～19本 | 総 数 | 1,450 | 100.0 | 1 | 100.0 | 12 | 100.0 | 39 | 100.0 | 140 | 100.0 | 459 | 100.0 | 799 | 100.0 |
| | | 頻繁にある | 24 | 1.7 | 0 | 0.0 | 1 | 8.3 | 0 | 0.0 | 3 | 2.1 | 5 | 1.1 | 15 | 1.9 |
| | | ときどきある | 288 | 19.9 | 0 | 0.0 | 1 | 8.3 | 5 | 12.8 | 23 | 16.4 | 75 | 16.3 | 184 | 23.0 |
| | | めったにない | 561 | 38.7 | 0 | 0.0 | 6 | 50.0 | 14 | 35.9 | 64 | 45.7 | 182 | 39.7 | 295 | 36.9 |
| | | まったくない | 577 | 39.8 | 1 | 100.0 | 4 | 33.3 | 20 | 51.3 | 50 | 35.7 | 197 | 42.9 | 305 | 38.2 |
| | 20本以上 | 総 数 | 5,231 | 100.0 | 615 | 100.0 | 860 | 100.0 | 1,060 | 100.0 | 903 | 100.0 | 991 | 100.0 | 802 | 100.0 |
| | | 頻繁にある | 32 | 0.6 | 4 | 0.7 | 3 | 0.4 | 7 | 0.7 | 2 | 0.2 | 5 | 0.5 | 11 | 1.4 |
| | | ときどきある | 518 | 9.9 | 52 | 8.5 | 50 | 5.8 | 72 | 6.8 | 79 | 8.8 | 111 | 11.2 | 154 | 19.2 |
| | | めったにない | 1,851 | 35.4 | 164 | 26.7 | 248 | 28.8 | 354 | 33.4 | 331 | 36.7 | 425 | 42.9 | 329 | 41.0 |
| | | まったくない | 2,830 | 54.1 | 395 | 64.2 | 559 | 65.0 | 627 | 59.2 | 491 | 54.4 | 450 | 45.4 | 308 | 38.4 |
| 男 性 | 0本 | 総 数 | 190 | 100.0 | 0 | 0.0 | 0 | 0.0 | 0 | 0.0 | 4 | 100.0 | 45 | 100.0 | 141 | 100.0 |
| | | 頻繁にある | 9 | 4.7 | 0 | 0.0 | 0 | 0.0 | 0 | 0.0 | 0 | 0.0 | 2 | 4.4 | 7 | 5.0 |
| | | ときどきある | 31 | 16.3 | 0 | 0.0 | 0 | 0.0 | 0 | 0.0 | 0 | 0.0 | 3 | 6.7 | 28 | 19.9 |
| | | めったにない | 80 | 42.1 | 0 | 0.0 | 0 | 0.0 | 0 | 0.0 | 1 | 25.0 | 23 | 51.1 | 56 | 39.7 |
| | | まったくない | 70 | 36.8 | 0 | 0.0 | 0 | 0.0 | 0 | 0.0 | 3 | 75.0 | 17 | 37.8 | 50 | 35.5 |
| | 1～19本 | 総 数 | 685 | 100.0 | 0 | 0.0 | 6 | 100.0 | 23 | 100.0 | 71 | 100.0 | 227 | 100.0 | 358 | 100.0 |
| | | 頻繁にある | 11 | 1.6 | 0 | 0.0 | 0 | 0.0 | 0 | 0.0 | 1 | 1.4 | 3 | 1.3 | 7 | 2.0 |
| | | ときどきある | 127 | 18.5 | 0 | 0.0 | 1 | 16.7 | 2 | 8.7 | 10 | 14.1 | 36 | 15.9 | 78 | 21.8 |
| | | めったにない | 290 | 42.3 | 0 | 0.0 | 3 | 50.0 | 9 | 39.1 | 39 | 54.9 | 96 | 42.3 | 143 | 39.9 |
| | | まったくない | 257 | 37.5 | 0 | 0.0 | 2 | 33.3 | 12 | 52.2 | 21 | 29.6 | 92 | 40.5 | 130 | 36.3 |
| | 20本以上 | 総 数 | 2,430 | 100.0 | 299 | 100.0 | 410 | 100.0 | 490 | 100.0 | 423 | 100.0 | 427 | 100.0 | 381 | 100.0 |
| | | 頻繁にある | 15 | 0.6 | 2 | 0.7 | 0 | 0.0 | 4 | 0.8 | 1 | 0.2 | 3 | 0.7 | 5 | 1.3 |
| | | ときどきある | 238 | 9.8 | 23 | 7.7 | 25 | 6.1 | 33 | 6.7 | 37 | 8.8 | 48 | 11.2 | 72 | 18.9 |
| | | めったにない | 842 | 34.7 | 79 | 26.4 | 128 | 31.2 | 163 | 33.3 | 148 | 35.0 | 171 | 40.1 | 153 | 40.2 |
| | | まったくない | 1,335 | 54.9 | 195 | 65.2 | 257 | 62.7 | 290 | 59.2 | 237 | 56.0 | 205 | 48.0 | 151 | 39.6 |
| 女 性 | 0本 | 総 数 | 232 | 100.0 | 0 | 0.0 | 1 | 100.0 | 1 | 100.0 | 5 | 100.0 | 33 | 100.0 | 192 | 100.0 |
| | | 頻繁にある | 7 | 3.0 | 0 | 0.0 | 0 | 0.0 | 0 | 0.0 | 0 | 0.0 | 0 | 0.0 | 7 | 3.7 |
| | | ときどきある | 60 | 25.9 | 0 | 0.0 | 0 | 0.0 | 0 | 0.0 | 1 | 20.0 | 6 | 18.2 | 53 | 27.6 |
| | | めったにない | 73 | 31.5 | 0 | 0.0 | 1 | 100.0 | 1 | 100.0 | 2 | 40.0 | 9 | 27.3 | 60 | 31.3 |
| | | まったくない | 92 | 39.7 | 0 | 0.0 | 0 | 0.0 | 0 | 0.0 | 2 | 40.0 | 18 | 54.6 | 72 | 37.5 |
| | 1～19本 | 総 数 | 765 | 100.0 | 1 | 100.0 | 6 | 100.0 | 16 | 100.0 | 69 | 100.0 | 232 | 100.0 | 441 | 100.0 |
| | | 頻繁にある | 13 | 1.7 | 0 | 0.0 | 1 | 16.7 | 0 | 0.0 | 2 | 2.9 | 2 | 0.9 | 8 | 1.8 |
| | | ときどきある | 161 | 21.1 | 0 | 0.0 | 0 | 0.0 | 3 | 18.8 | 13 | 18.8 | 39 | 16.8 | 106 | 24.0 |
| | | めったにない | 271 | 35.4 | 0 | 0.0 | 3 | 50.0 | 5 | 31.3 | 25 | 36.2 | 86 | 37.1 | 152 | 34.5 |
| | | まったくない | 320 | 41.8 | 1 | 100.0 | 2 | 33.3 | 8 | 50.0 | 29 | 42.0 | 105 | 45.3 | 175 | 39.7 |
| | 20本以上 | 総 数 | 2,801 | 100.0 | 316 | 100.0 | 450 | 100.0 | 570 | 100.0 | 480 | 100.0 | 564 | 100.0 | 421 | 100.0 |
| | | 頻繁にある | 17 | 0.6 | 2 | 0.6 | 3 | 0.7 | 3 | 0.5 | 1 | 0.2 | 2 | 0.4 | 6 | 1.4 |
| | | ときどきある | 280 | 10.0 | 29 | 9.2 | 25 | 5.6 | 39 | 6.8 | 42 | 8.8 | 63 | 11.2 | 82 | 19.5 |
| | | めったにない | 1,009 | 36.0 | 85 | 26.9 | 120 | 26.7 | 191 | 33.5 | 183 | 38.1 | 254 | 45.0 | 176 | 41.8 |
| | | まったくない | 1,495 | 53.4 | 200 | 63.3 | 302 | 67.1 | 337 | 59.1 | 254 | 52.9 | 245 | 43.4 | 157 | 37.3 |

(25年)

第70表 BMIの区分別、嚔下の状況－嚔下の状況、年齢階級別、人数、割合－総数・男性・女性、20歳以上

| | | | | 総 数 | | 20－29歳 | | 30－39歳 | | 40－49歳 | | 50－59歳 | | 60－69歳 | | 70歳以上 | |
|--------|--------------|----------------|--------|-------|-------|--------|-------|--------|-------|--------|-------|--------|-------|--------|-------|-------|-------|
| | | | | 人数 | % | 人数 | % | 人数 | % | 人数 | % | 人数 | % | 人数 | % | 人数 | % |
| 総 数 | や せ | 18.5未満 | 総 数 | 519 | 100.0 | 77 | 100.0 | 79 | 100.0 | 65 | 100.0 | 53 | 100.0 | 93 | 100.0 | 152 | 100.0 |
| | | | 頻繁にある | 12 | 2.3 | 1 | 1.3 | 0 | 0.0 | 1 | 1.5 | 1 | 1.9 | 4 | 4.3 | 5 | 3.3 |
| | | | ときどきある | 84 | 16.2 | 9 | 11.7 | 5 | 6.3 | 5 | 7.7 | 7 | 13.2 | 17 | 18.3 | 41 | 27.0 |
| | | | めったにない | 181 | 34.9 | 22 | 28.6 | 23 | 29.1 | 26 | 40.0 | 21 | 39.6 | 36 | 38.7 | 53 | 34.9 |
| | | | まったくない | 242 | 46.6 | 45 | 58.4 | 51 | 64.6 | 33 | 50.8 | 24 | 45.3 | 36 | 38.7 | 53 | 34.9 |
| | 普 通 | 18.5以上 25未満 | 総 数 | 3,949 | 100.0 | 327 | 100.0 | 501 | 100.0 | 608 | 100.0 | 572 | 100.0 | 904 | 100.0 | 1,037 | 100.0 |
| | | | 頻繁にある | 31 | 0.8 | 1 | 0.3 | 2 | 0.4 | 2 | 0.3 | 2 | 0.3 | 7 | 0.8 | 17 | 1.6 |
| | | | ときどきある | 484 | 12.3 | 25 | 7.6 | 33 | 6.6 | 42 | 6.9 | 57 | 10.0 | 111 | 12.3 | 216 | 20.8 |
| | | | めったにない | 1,445 | 36.6 | 90 | 27.5 | 151 | 30.1 | 210 | 34.5 | 209 | 36.5 | 366 | 40.5 | 419 | 40.4 |
| | | | まったくない | 1,989 | 50.4 | 211 | 64.5 | 315 | 62.9 | 354 | 58.2 | 304 | 53.1 | 420 | 46.5 | 385 | 37.1 |
| | 肥 満 | 25以上 | 総 数 | 1,420 | 100.0 | 79 | 100.0 | 133 | 100.0 | 210 | 100.0 | 222 | 100.0 | 327 | 100.0 | 449 | 100.0 |
| | | | 頻繁にある | 8 | 0.6 | 1 | 1.3 | 2 | 1.5 | 0 | 0.0 | 1 | 0.5 | 1 | 0.3 | 3 | 0.7 |
| | | | ときどきある | 173 | 12.2 | 6 | 7.6 | 9 | 6.8 | 15 | 7.1 | 23 | 10.4 | 39 | 11.9 | 81 | 18.0 |
| | | | めったにない | 548 | 38.6 | 25 | 31.6 | 38 | 28.6 | 75 | 35.7 | 90 | 40.5 | 145 | 44.3 | 175 | 39.0 |
| | | | まったくない | 691 | 48.7 | 47 | 59.5 | 84 | 63.2 | 120 | 57.1 | 108 | 48.6 | 142 | 43.4 | 190 | 42.3 |
| | (再掲) 20以下 | | 総 数 | 1,236 | 100.0 | 167 | 100.0 | 220 | 100.0 | 194 | 100.0 | 160 | 100.0 | 205 | 100.0 | 290 | 100.0 |
| | | | 頻繁にある | 18 | 1.5 | 2 | 1.2 | 1 | 0.5 | 1 | 0.5 | 1 | 0.6 | 7 | 3.4 | 6 | 2.1 |
| | | | ときどきある | 176 | 14.2 | 12 | 7.2 | 16 | 7.3 | 13 | 6.7 | 17 | 10.6 | 35 | 17.1 | 83 | 28.6 |
| | | | めったにない | 426 | 34.5 | 45 | 26.9 | 68 | 30.9 | 65 | 33.5 | 64 | 40.0 | 81 | 39.5 | 103 | 35.5 |
| | | | まったくない | 616 | 49.8 | 108 | 64.7 | 135 | 61.4 | 115 | 59.3 | 78 | 48.8 | 82 | 40.0 | 98 | 33.8 |
| 男 性 | や せ | 18.5未満 | 総 数 | 129 | 100.0 | 27 | 100.0 | 12 | 100.0 | 11 | 100.0 | 14 | 100.0 | 18 | 100.0 | 47 | 100.0 |
| | | | 頻繁にある | 8 | 6.2 | 0 | 0.0 | 0 | 0.0 | 1 | 9.1 | 1 | 7.1 | 3 | 16.7 | 3 | 6.4 |
| | | | ときどきある | 28 | 21.7 | 4 | 14.8 | 1 | 8.3 | 1 | 9.1 | 2 | 14.3 | 6 | 33.3 | 14 | 29.8 |
| | | | めったにない | 42 | 32.6 | 10 | 37.0 | 5 | 41.7 | 5 | 45.5 | 4 | 28.6 | 3 | 16.7 | 15 | 31.9 |
| | | | まったくない | 51 | 39.5 | 13 | 48.1 | 6 | 50.0 | 4 | 36.4 | 7 | 50.0 | 6 | 33.3 | 15 | 31.9 |
| | 普 通 | 18.5以上 25未満 | 総 数 | 1,806 | 100.0 | 170 | 100.0 | 231 | 100.0 | 247 | 100.0 | 254 | 100.0 | 406 | 100.0 | 498 | 100.0 |
| | | | 頻繁にある | 14 | 0.8 | 1 | 0.6 | 0 | 0.0 | 1 | 0.4 | 1 | 0.4 | 4 | 1.0 | 7 | 1.4 |
| | | | ときどきある | 213 | 11.8 | 12 | 7.1 | 17 | 7.4 | 17 | 6.9 | 22 | 8.7 | 48 | 11.8 | 97 | 19.5 |
| | | | めったにない | 686 | 38.0 | 44 | 25.9 | 78 | 33.8 | 92 | 37.2 | 97 | 38.2 | 160 | 39.4 | 215 | 43.2 |
| | | | まったくない | 893 | 49.4 | 113 | 66.5 | 136 | 58.9 | 137 | 55.5 | 134 | 52.8 | 194 | 47.8 | 179 | 35.9 |
| | 肥 満 | 25以上 | 総 数 | 773 | 100.0 | 54 | 100.0 | 82 | 100.0 | 137 | 100.0 | 122 | 100.0 | 170 | 100.0 | 208 | 100.0 |
| | | | 頻繁にある | 4 | 0.5 | 1 | 1.9 | 0 | 0.0 | 0 | 0.0 | 0 | 0.0 | 1 | 0.6 | 2 | 1.0 |
| | | | ときどきある | 87 | 11.3 | 3 | 5.6 | 5 | 6.1 | 13 | 9.5 | 12 | 9.8 | 18 | 10.6 | 36 | 17.3 |
| | | | めったにない | 289 | 37.4 | 18 | 33.3 | 21 | 25.6 | 41 | 29.9 | 50 | 41.0 | 79 | 46.5 | 80 | 38.5 |
| | | | まったくない | 393 | 50.8 | 32 | 59.3 | 56 | 68.3 | 83 | 60.6 | 60 | 49.2 | 72 | 42.4 | 90 | 43.3 |
| | (再掲) 20以下 | | 総 数 | 362 | 100.0 | 65 | 100.0 | 57 | 100.0 | 38 | 100.0 | 43 | 100.0 | 60 | 100.0 | 99 | 100.0 |
| | | | 頻繁にある | 10 | 2.8 | 1 | 1.5 | 0 | 0.0 | 1 | 2.6 | 1 | 2.3 | 4 | 6.7 | 3 | 3.0 |
| | | | ときどきある | 58 | 16.0 | 5 | 7.7 | 5 | 8.8 | 2 | 5.3 | 4 | 9.3 | 15 | 25.0 | 27 | 27.3 |
| | | | めったにない | 136 | 37.6 | 21 | 32.3 | 25 | 43.9 | 16 | 42.1 | 19 | 44.2 | 20 | 33.3 | 35 | 35.4 |
| | | | まったくない | 158 | 43.6 | 38 | 58.5 | 27 | 47.4 | 19 | 50.0 | 19 | 44.2 | 21 | 35.0 | 34 | 34.3 |
| 女 性 | や せ | 18.5未満 | 総 数 | 390 | 100.0 | 50 | 100.0 | 67 | 100.0 | 54 | 100.0 | 39 | 100.0 | 75 | 100.0 | 105 | 100.0 |
| | | | 頻繁にある | 4 | 1.0 | 1 | 2.0 | 0 | 0.0 | 0 | 0.0 | 0 | 0.0 | 1 | 1.3 | 2 | 1.9 |
| | | | ときどきある | 56 | 14.4 | 5 | 10.0 | 4 | 6.0 | 4 | 7.4 | 5 | 12.8 | 11 | 14.7 | 27 | 25.7 |
| | | | めったにない | 139 | 35.6 | 12 | 24.0 | 18 | 26.9 | 21 | 38.9 | 17 | 43.6 | 33 | 44.0 | 38 | 36.2 |
| | | | まったくない | 191 | 49.0 | 32 | 64.0 | 45 | 67.2 | 29 | 53.7 | 17 | 43.6 | 30 | 40.0 | 38 | 36.2 |
| | 普 通 | 18.5以上 25未満 | 総 数 | 2,143 | 100.0 | 157 | 100.0 | 270 | 100.0 | 361 | 100.0 | 318 | 100.0 | 498 | 100.0 | 539 | 100.0 |
| | | | 頻繁にある | 17 | 0.8 | 0 | 0.0 | 2 | 0.7 | 1 | 0.3 | 1 | 0.3 | 3 | 0.6 | 10 | 1.9 |
| | | | ときどきある | 271 | 12.6 | 13 | 8.3 | 16 | 5.9 | 25 | 6.9 | 35 | 11.0 | 63 | 12.7 | 119 | 22.1 |
| | | | めったにない | 759 | 35.4 | 46 | 29.3 | 73 | 27.0 | 118 | 32.7 | 112 | 35.2 | 206 | 41.4 | 204 | 37.8 |
| | | | まったくない | 1,096 | 51.1 | 98 | 62.4 | 179 | 66.3 | 217 | 60.1 | 170 | 53.5 | 226 | 45.4 | 206 | 38.2 |
| | 肥 満 | 25以上 | 総 数 | 647 | 100.0 | 25 | 100.0 | 51 | 100.0 | 73 | 100.0 | 100 | 100.0 | 157 | 100.0 | 241 | 100.0 |
| | | | 頻繁にある | 4 | 0.6 | 0 | 0.0 | 2 | 3.9 | 0 | 0.0 | 1 | 1.0 | 0 | 0.0 | 1 | 0.4 |
| | | | ときどきある | 86 | 13.3 | 3 | 12.0 | 4 | 7.8 | 2 | 2.7 | 11 | 11.0 | 21 | 13.4 | 45 | 18.7 |
| | | | めったにない | 259 | 40.0 | 7 | 28.0 | 17 | 33.3 | 34 | 46.6 | 40 | 40.0 | 66 | 42.0 | 95 | 39.4 |
| | | | まったくない | 298 | 46.1 | 15 | 60.0 | 28 | 54.9 | 37 | 50.7 | 48 | 48.0 | 70 | 44.6 | 100 | 41.5 |
| | (再掲) 20以下 | | 総 数 | 874 | 100.0 | 102 | 100.0 | 163 | 100.0 | 156 | 100.0 | 117 | 100.0 | 145 | 100.0 | 191 | 100.0 |
| | | | 頻繁にある | 8 | 0.9 | 1 | 1.0 | 1 | 0.6 | 0 | 0.0 | 0 | 0.0 | 3 | 2.1 | 3 | 1.6 |
| | | | ときどきある | 118 | 13.5 | 7 | 6.9 | 11 | 6.7 | 11 | 7.1 | 13 | 11.1 | 20 | 13.8 | 56 | 29.3 |
| | | | めったにない | 290 | 33.2 | 24 | 23.5 | 43 | 26.4 | 49 | 31.4 | 45 | 38.5 | 61 | 42.1 | 68 | 35.6 |
| | | | まったくない | 458 | 52.4 | 70 | 68.6 | 108 | 66.3 | 96 | 61.5 | 59 | 50.4 | 61 | 42.1 | 64 | 33.5 |

注)妊婦除外。BMIの区分はp.14参照。

(25年)

第71表 生活活動の実践度の状況—生活活動の実践度の状況，年齢階級別，人数，割合—総数・男性・女性，20歳以上

| | | 総 数 | | 20－29歳 | | 30－39歳 | | 40－49歳 | | 50－59歳 | | 60－69歳 | | 70歳以上 | |
|--------|---------------------------|-------|-------|--------|-------|--------|-------|--------|-------|--------|-------|--------|-------|-------|-------|
| | | 人数 | % | 人数 | % | 人数 | % | 人数 | % | 人数 | % | 人数 | % | 人数 | % |
| 総 数 | 総 数 | 7,124 | 100.0 | 617 | 100.0 | 877 | 100.0 | 1,105 | 100.0 | 1,057 | 100.0 | 1,533 | 100.0 | 1,935 | 100.0 |
| | 実行していないし，実行しようとも考えていない | 575 | 8.1 | 80 | 13.0 | 101 | 11.5 | 103 | 9.3 | 69 | 6.5 | 62 | 4.0 | 160 | 8.3 |
| | 実行していないが，実行しようと考えている | 1,066 | 15.0 | 93 | 15.1 | 195 | 22.2 | 255 | 23.1 | 191 | 18.1 | 175 | 11.4 | 157 | 8.1 |
| | 実行しようと努力しているが，十分に実行できていない | 1,787 | 25.1 | 142 | 23.0 | 249 | 28.4 | 305 | 27.6 | 288 | 27.2 | 368 | 24.0 | 435 | 22.5 |
| | 実行しているが，まだ習慣化していない | 1,144 | 16.1 | 92 | 14.9 | 101 | 11.5 | 132 | 11.9 | 166 | 15.7 | 301 | 19.6 | 352 | 18.2 |
| | 実行していて，十分に習慣化している | 2,552 | 35.8 | 210 | 34.0 | 231 | 26.3 | 310 | 28.1 | 343 | 32.5 | 627 | 40.9 | 831 | 42.9 |
| 男 性 | 総 数 | 3,311 | 100.0 | 300 | 100.0 | 418 | 100.0 | 515 | 100.0 | 498 | 100.0 | 702 | 100.0 | 878 | 100.0 |
| | 実行していないし，実行しようとも考えていない | 326 | 9.8 | 40 | 13.3 | 56 | 13.4 | 65 | 12.6 | 53 | 10.6 | 42 | 6.0 | 70 | 8.0 |
| | 実行していないが，実行しようと考えている | 559 | 16.9 | 50 | 16.7 | 96 | 23.0 | 134 | 26.0 | 108 | 21.7 | 98 | 14.0 | 73 | 8.3 |
| | 実行しようと努力しているが，十分に実行できていない | 743 | 22.4 | 47 | 15.7 | 109 | 26.1 | 127 | 24.7 | 124 | 24.9 | 162 | 23.1 | 174 | 19.8 |
| | 実行しているが，まだ習慣化していない | 515 | 15.6 | 54 | 18.0 | 42 | 10.0 | 54 | 10.5 | 67 | 13.5 | 131 | 18.7 | 167 | 19.0 |
| | 実行していて，十分に習慣化している | 1,168 | 35.3 | 109 | 36.3 | 115 | 27.5 | 135 | 26.2 | 146 | 29.3 | 269 | 38.3 | 394 | 44.9 |
| 女 性 | 総 数 | 3,813 | 100.0 | 317 | 100.0 | 459 | 100.0 | 590 | 100.0 | 559 | 100.0 | 831 | 100.0 | 1,057 | 100.0 |
| | 実行していないし，実行しようとも考えていない | 249 | 6.5 | 40 | 12.6 | 45 | 9.8 | 38 | 6.4 | 16 | 2.9 | 20 | 2.4 | 90 | 8.5 |
| | 実行していないが，実行しようと考えている | 507 | 13.3 | 43 | 13.6 | 99 | 21.6 | 121 | 20.5 | 83 | 14.8 | 77 | 9.3 | 84 | 7.9 |
| | 実行しようと努力しているが，十分に実行できていない | 1,044 | 27.4 | 95 | 30.0 | 140 | 30.5 | 178 | 30.2 | 164 | 29.3 | 206 | 24.8 | 261 | 24.7 |
| | 実行しているが，まだ習慣化していない | 629 | 16.5 | 38 | 12.0 | 59 | 12.9 | 78 | 13.2 | 99 | 17.7 | 170 | 20.5 | 185 | 17.5 |
| | 実行していて，十分に習慣化している | 1,384 | 36.3 | 101 | 31.9 | 116 | 25.3 | 175 | 29.7 | 197 | 35.2 | 358 | 43.1 | 437 | 41.3 |

(25年)

問5：日常生活で体を動かすこと(生活活動)についてお伺いします。

「健康維持・増進のためには，日常生活で，毎日60分間くらい体を動かすような生活をする事」が推奨されています。

あなたは，これを実行していますか。あてはまる番号を1つ選んで○印をつけて下さい。

※「体を動かす」とは，歩く，犬の散歩をする，そうじをする，自転車に乗る，速歩きをする，こどもと活発に遊ぶ，農作業をする，階段を速くのぼるなどと同等の動きを指します。

第 72 表 BMI の区分別，生活活動の実践度の状況－生活活動の実践度の状況，年齢階級別，人数，割合－総数・男性・女性，20 歳以上

| | | | | 総 数 | | 20－29歳 | | 30－39歳 | | 40－49歳 | | 50－59歳 | | 60－69歳 | | 70歳以上 | |
|-----|--------------|----------------|---------------------------|-------|-------|--------|-------|--------|-------|--------|-------|--------|-------|--------|-------|-------|-------|
| | | | | 人数 | % | 人数 | % | 人数 | % | 人数 | % | 人数 | % | 人数 | % | 人数 | % |
| 総 数 | やせ | 18.5未満 | 総 数 | 519 | 100.0 | 77 | 100.0 | 79 | 100.0 | 65 | 100.0 | 53 | 100.0 | 93 | 100.0 | 152 | 100.0 |
| | | | 実行していないし，実行しようとも考えていない | 63 | 12.1 | 16 | 20.8 | 15 | 19.0 | 6 | 9.2 | 2 | 3.8 | 5 | 5.4 | 19 | 12.5 |
| | | | 実行していないが，実行しようと考えている | 54 | 10.4 | 8 | 10.4 | 10 | 12.7 | 11 | 16.9 | 3 | 5.7 | 9 | 9.7 | 13 | 8.6 |
| | | | 実行しようと努力しているが，十分に実行できていない | 119 | 22.9 | 15 | 19.5 | 22 | 27.8 | 13 | 20.0 | 14 | 26.4 | 21 | 22.6 | 34 | 22.4 |
| | | | 実行しているが，まだ習慣化していない | 77 | 14.8 | 10 | 13.0 | 11 | 13.9 | 8 | 12.3 | 10 | 18.9 | 17 | 18.3 | 21 | 13.8 |
| | | | 実行していて，十分に習慣化している | 206 | 39.7 | 28 | 36.4 | 21 | 26.6 | 27 | 41.5 | 24 | 45.3 | 41 | 44.1 | 65 | 42.8 |
| | 普通 | 18.5以上 25未満 | 総 数 | 3,947 | 100.0 | 326 | 100.0 | 501 | 100.0 | 609 | 100.0 | 572 | 100.0 | 904 | 100.0 | 1,035 | 100.0 |
| | | | 実行していないし，実行しようとも考えていない | 263 | 6.7 | 31 | 9.5 | 53 | 10.6 | 50 | 8.2 | 38 | 6.6 | 35 | 3.9 | 56 | 5.4 |
| | | | 実行していないが，実行しようと考えている | 561 | 14.2 | 43 | 13.2 | 115 | 23.0 | 134 | 22.0 | 102 | 17.8 | 92 | 10.2 | 75 | 7.2 |
| | | | 実行しようと努力しているが，十分に実行できていない | 976 | 24.7 | 82 | 25.2 | 140 | 27.9 | 156 | 25.6 | 161 | 28.1 | 226 | 25.0 | 211 | 20.4 |
| | | | 実行しているが，まだ習慣化していない | 644 | 16.3 | 52 | 16.0 | 53 | 10.6 | 78 | 12.8 | 85 | 14.9 | 168 | 18.6 | 208 | 20.1 |
| | | | 実行していて，十分に習慣化している | 1,503 | 38.1 | 118 | 36.2 | 140 | 27.9 | 191 | 31.4 | 186 | 32.5 | 383 | 42.4 | 485 | 46.9 |
| | 肥満 | 25以上 | 総 数 | 1,419 | 100.0 | 79 | 100.0 | 133 | 100.0 | 210 | 100.0 | 222 | 100.0 | 327 | 100.0 | 448 | 100.0 |
| | | | 実行していないし，実行しようとも考えていない | 85 | 6.0 | 12 | 15.2 | 8 | 6.0 | 19 | 9.0 | 11 | 5.0 | 11 | 3.4 | 24 | 5.4 |
| | | | 実行していないが，実行しようと考えている | 231 | 16.3 | 15 | 19.0 | 32 | 24.1 | 57 | 27.1 | 48 | 21.6 | 37 | 11.3 | 42 | 9.4 |
| | | | 実行しようと努力しているが，十分に実行できていない | 379 | 26.7 | 13 | 16.5 | 47 | 35.3 | 60 | 28.6 | 60 | 27.0 | 84 | 25.7 | 115 | 25.7 |
| | | | 実行しているが，まだ習慣化していない | 264 | 18.6 | 16 | 20.3 | 20 | 15.0 | 21 | 10.0 | 42 | 18.9 | 77 | 23.5 | 88 | 19.6 |
| | | | 実行していて，十分に習慣化している | 460 | 32.4 | 23 | 29.1 | 26 | 19.5 | 53 | 25.2 | 61 | 27.5 | 118 | 36.1 | 179 | 40.0 |
| | (再掲) 20以下 | | 総 数 | 1,236 | 100.0 | 167 | 100.0 | 220 | 100.0 | 194 | 100.0 | 160 | 100.0 | 205 | 100.0 | 290 | 100.0 |
| | | | 実行していないし，実行しようとも考えていない | 125 | 10.1 | 29 | 17.4 | 33 | 15.0 | 17 | 8.8 | 6 | 3.8 | 9 | 4.4 | 31 | 10.7 |
| | | | 実行していないが，実行しようと考えている | 155 | 12.5 | 17 | 10.2 | 41 | 18.6 | 33 | 17.0 | 20 | 12.5 | 23 | 11.2 | 21 | 7.2 |
| | | | 実行しようと努力しているが，十分に実行できていない | 289 | 23.4 | 37 | 22.2 | 53 | 24.1 | 43 | 22.2 | 40 | 25.0 | 53 | 25.9 | 63 | 21.7 |
| | | | 実行しているが，まだ習慣化していない | 179 | 14.5 | 21 | 12.6 | 25 | 11.4 | 25 | 12.9 | 26 | 16.3 | 39 | 19.0 | 43 | 14.8 |
| | | | 実行していて，十分に習慣化している | 488 | 39.5 | 63 | 37.7 | 68 | 30.9 | 76 | 39.2 | 68 | 42.5 | 81 | 39.5 | 132 | 45.5 |
| 男 性 | やせ | 18.5未満 | 総 数 | 129 | 100.0 | 27 | 100.0 | 12 | 100.0 | 11 | 100.0 | 14 | 100.0 | 18 | 100.0 | 47 | 100.0 |
| | | | 実行していないし，実行しようとも考えていない | 19 | 14.7 | 6 | 22.2 | 4 | 33.3 | 2 | 18.2 | 1 | 7.1 | 3 | 16.7 | 3 | 6.4 |
| | | | 実行していないが，実行しようと考えている | 19 | 14.7 | 5 | 18.5 | 3 | 25.0 | 3 | 27.3 | 1 | 7.1 | 2 | 11.1 | 5 | 10.6 |
| | | | 実行しようと努力しているが，十分に実行できていない | 25 | 19.4 | 3 | 11.1 | 2 | 16.7 | 1 | 9.1 | 3 | 21.4 | 3 | 16.7 | 13 | 27.7 |
| | | | 実行しているが，まだ習慣化していない | 19 | 14.7 | 3 | 11.1 | 1 | 8.3 | 1 | 9.1 | 3 | 21.4 | 3 | 16.7 | 8 | 17.0 |
| | | | 実行していて，十分に習慣化している | 47 | 36.4 | 10 | 37.0 | 2 | 16.7 | 4 | 36.4 | 6 | 42.9 | 7 | 38.9 | 18 | 38.3 |
| | 普通 | 18.5以上 25未満 | 総 数 | 1,804 | 100.0 | 169 | 100.0 | 231 | 100.0 | 248 | 100.0 | 254 | 100.0 | 406 | 100.0 | 496 | 100.0 |
| | | | 実行していないし，実行しようとも考えていない | 162 | 9.0 | 15 | 8.9 | 30 | 13.0 | 30 | 12.1 | 31 | 12.2 | 26 | 6.4 | 30 | 6.0 |
| | | | 実行していないが，実行しようと考えている | 274 | 15.2 | 24 | 14.2 | 52 | 22.5 | 58 | 23.4 | 54 | 21.3 | 49 | 12.1 | 37 | 7.5 |
| | | | 実行しようと努力しているが，十分に実行できていない | 403 | 22.3 | 27 | 16.0 | 58 | 25.1 | 58 | 23.4 | 66 | 26.0 | 105 | 25.9 | 89 | 17.9 |
| | | | 実行しているが，まだ習慣化していない | 278 | 15.4 | 34 | 20.1 | 21 | 9.1 | 25 | 10.1 | 32 | 12.6 | 64 | 15.8 | 102 | 20.6 |
| | | | 実行していて，十分に習慣化している | 687 | 38.1 | 69 | 40.8 | 70 | 30.3 | 77 | 31.0 | 71 | 28.0 | 162 | 39.9 | 238 | 48.0 |
| | 肥満 | 25以上 | 総 数 | 772 | 100.0 | 54 | 100.0 | 82 | 100.0 | 137 | 100.0 | 122 | 100.0 | 170 | 100.0 | 207 | 100.0 |
| | | | 実行していないし，実行しようとも考えていない | 55 | 7.1 | 8 | 14.8 | 7 | 8.5 | 13 | 9.5 | 9 | 7.4 | 6 | 3.5 | 12 | 5.8 |
| | | | 実行していないが，実行しようと考えている | 147 | 19.0 | 11 | 20.4 | 20 | 24.4 | 39 | 28.5 | 31 | 25.4 | 25 | 14.7 | 21 | 10.1 |
| | | | 実行しようと努力しているが，十分に実行できていない | 177 | 22.9 | 8 | 14.8 | 26 | 31.7 | 32 | 23.4 | 29 | 23.8 | 35 | 20.6 | 47 | 22.7 |
| | | | 実行しているが，まだ習慣化していない | 142 | 18.4 | 13 | 24.1 | 10 | 12.2 | 15 | 10.9 | 23 | 18.9 | 39 | 22.9 | 42 | 20.3 |
| | | | 実行していて，十分に習慣化している | 251 | 32.5 | 14 | 25.9 | 19 | 23.2 | 38 | 27.7 | 30 | 24.6 | 65 | 38.2 | 85 | 41.1 |
| | (再掲) 20以下 | | 総 数 | 362 | 100.0 | 65 | 100.0 | 57 | 100.0 | 38 | 100.0 | 43 | 100.0 | 60 | 100.0 | 99 | 100.0 |
| | | | 実行していないし，実行しようとも考えていない | 46 | 12.7 | 12 | 18.5 | 10 | 17.5 | 4 | 10.5 | 5 | 11.6 | 6 | 10.0 | 9 | 9.1 |
| | | | 実行していないが，実行しようと考えている | 53 | 14.6 | 7 | 10.8 | 13 | 22.8 | 8 | 21.1 | 7 | 16.3 | 9 | 15.0 | 9 | 9.1 |
| | | | 実行しようと努力しているが，十分に実行できていない | 64 | 17.7 | 8 | 12.3 | 7 | 12.3 | 4 | 10.5 | 8 | 18.6 | 18 | 30.0 | 19 | 19.2 |
| | | | 実行しているが，まだ習慣化していない | 51 | 14.1 | 8 | 12.3 | 3 | 5.3 | 4 | 10.5 | 8 | 18.6 | 8 | 13.3 | 20 | 20.2 |
| | | | 実行していて，十分に習慣化している | 148 | 40.9 | 30 | 46.2 | 24 | 42.1 | 18 | 47.4 | 15 | 34.9 | 19 | 31.7 | 42 | 42.4 |
| 女 性 | やせ | 18.5未満 | 総 数 | 390 | 100.0 | 50 | 100.0 | 67 | 100.0 | 54 | 100.0 | 39 | 100.0 | 75 | 100.0 | 105 | 100.0 |
| | | | 実行していないし，実行しようとも考えていない | 44 | 11.3 | 10 | 20.0 | 11 | 16.4 | 4 | 7.4 | 1 | 2.6 | 2 | 2.7 | 16 | 15.2 |
| | | | 実行していないが，実行しようと考えている | 35 | 9.0 | 3 | 6.0 | 7 | 10.4 | 8 | 14.8 | 2 | 5.1 | 7 | 9.3 | 8 | 7.6 |
| | | | 実行しようと努力しているが，十分に実行できていない | 94 | 24.1 | 12 | 24.0 | 20 | 29.9 | 12 | 22.2 | 11 | 28.2 | 18 | 24.0 | 21 | 20.0 |
| | | | 実行しているが，まだ習慣化していない | 58 | 14.9 | 7 | 14.0 | 10 | 14.9 | 7 | 13.0 | 7 | 17.9 | 14 | 18.7 | 13 | 12.4 |
| | | | 実行していて，十分に習慣化している | 159 | 40.8 | 18 | 36.0 | 19 | 28.4 | 23 | 42.6 | 18 | 46.2 | 34 | 45.3 | 47 | 44.8 |
| | 普通 | 18.5以上 25未満 | 総 数 | 2,143 | 100.0 | 157 | 100.0 | 270 | 100.0 | 361 | 100.0 | 318 | 100.0 | 498 | 100.0 | 539 | 100.0 |
| | | | 実行していないし，実行しようとも考えていない | 101 | 4.7 | 16 | 10.2 | 23 | 8.5 | 20 | 5.5 | 7 | 2.2 | 9 | 1.8 | 26 | 4.8 |
| | | | 実行していないが，実行しようと考えている | 287 | 13.4 | 19 | 12.1 | 63 | 23.3 | 76 | 21.1 | 48 | 15.1 | 43 | 8.6 | 38 | 7.1 |
| | | | 実行しようと努力しているが，十分に実行できていない | 573 | 26.7 | 55 | 35.0 | 82 | 30.4 | 98 | 27.1 | 95 | 29.9 | 121 | 24.3 | 122 | 22.6 |
| | | | 実行しているが，まだ習慣化していない | 366 | 17.1 | 18 | 11.5 | 32 | 11.9 | 53 | 14.7 | 53 | 16.7 | 104 | 20.9 | 106 | 19.7 |
| | | | 実行していて，十分に習慣化している | 816 | 38.1 | 49 | 31.2 | 70 | 25.9 | 114 | 31.6 | 115 | 36.2 | 221 | 44.4 | 247 | 45.8 |
| | 肥満 | 25以上 | 総 数 | 647 | 100.0 | 25 | 100.0 | 51 | 100.0 | 73 | 100.0 | 100 | 100.0 | 157 | 100.0 | 241 | 100.0 |
| | | | 実行していないし，実行しようとも考えていない | 30 | 4.6 | 4 | 16.0 | 1 | 2.0 | 6 | 8.2 | 2 | 2.0 | 5 | 3.2 | 12 | 5.0 |
| | | | 実行していないが，実行しようと考えている | 84 | 13.0 | 4 | 16.0 | 12 | 23.5 | 18 | 24.7 | 17 | 17.0 | 12 | 7.6 | 21 | 8.7 |
| | | | 実行しようと努力しているが，十分に実行できていない | 202 | 31.2 | 5 | 20.0 | 21 | 41.2 | 28 | 38.4 | 31 | 31.0 | 49 | 31.2 | 68 | 28.2 |
| | | | 実行しているが，まだ習慣化していない | 122 | 18.9 | 3 | 12.0 | 10 | 19.6 | 6 | 8.2 | 19 | 19.0 | 38 | 24.2 | 46 | 19.1 |
| | | | 実行していて，十分に習慣化している | 209 | 32.3 | 9 | 36.0 | 7 | 13.7 | 15 | 20.5 | 31 | 31.0 | 53 | 33.8 | 94 | 39.0 |
| | (再掲) 20以下 | | 総 数 | 874 | 100.0 | 102 | 100.0 | 163 | 100.0 | 156 | 100.0 | 117 | 100.0 | 145 | 100.0 | 191 | 100.0 |
| | | | 実行していないし，実行しようとも考えていない | 79 | 9.0 | 17 | 16.7 | 23 | 14.1 | 13 | 8.3 | 1 | 0.9 | 3 | 2.1 | 22 | 11.5 |
| | | | 実行していないが，実行しようと考えている | 102 | 11.7 | 10 | 9.8 | 28 | 17.2 | 25 | 16.0 | 13 | 11.1 | 14 | 9.7 | 12 | 6.3 |
| | | | 実行しようと努力しているが，十分に実行できていない | 225 | 25.7 | 29 | 28.4 | 46 | 28.2 | 39 | 25.0 | 32 | 27.4 | 35 | 24.1 | 44 | 23.0 |
| | | | 実行しているが，まだ習慣化していない | 128 | 14.6 | 13 | 12.7 | 22 | 13.5 | 21 | 13.5 | 18 | 15.4 | 31 | 21.4 | 23 | 12.0 |
| | | | 実行していて，十分に習慣化している | 340 | 38.9 | 33 | 32.4 | 44 | 27.0 | 58 | 37.2 | 53 | 45.3 | 62 | 42.8 | 90 | 47.1 |

注) 妊婦除外。BMIの判定はp.14参照。

(25年)

第73表 身体不活動の状況－身体不活動の時間の区分，年齢階級別，人数，割合－総数・男性・女性，20歳以上

<平日>

| | | 総 数 | | 20－29歳 | | 30－39歳 | | 40－49歳 | | 50－59歳 | | 60－69歳 | | 70歳以上 | |
|--------|----------|-------|-------|--------|-------|--------|-------|--------|-------|--------|-------|--------|-------|-------|-------|
| | | 人数 | % | 人数 | % | 人数 | % | 人数 | % | 人数 | % | 人数 | % | 人数 | % |
| 総 数 | 総 数 | 7,082 | 100.0 | 618 | 100.0 | 870 | 100.0 | 1,098 | 100.0 | 1,052 | 100.0 | 1,522 | 100.0 | 1,922 | 100.0 |
| | 0分 | 41 | 0.6 | 3 | 0.5 | 5 | 0.6 | 6 | 0.5 | 6 | 0.6 | 9 | 0.6 | 12 | 0.6 |
| | 1分－2時間未満 | 331 | 4.7 | 23 | 3.7 | 56 | 6.4 | 63 | 5.7 | 43 | 4.1 | 62 | 4.1 | 84 | 4.4 |
| | 2－4時間未満 | 1,203 | 17.0 | 99 | 16.0 | 170 | 19.5 | 193 | 17.6 | 186 | 17.7 | 263 | 17.3 | 292 | 15.2 |
| | 4－6時間未満 | 1,771 | 25.0 | 158 | 25.6 | 234 | 26.9 | 276 | 25.1 | 264 | 25.1 | 381 | 25.0 | 458 | 23.8 |
| | 6－8時間未満 | 1,237 | 17.5 | 116 | 18.8 | 120 | 13.8 | 167 | 15.2 | 189 | 18.0 | 304 | 20.0 | 341 | 17.7 |
| | 8－10時間未満 | 881 | 12.4 | 74 | 12.0 | 90 | 10.3 | 134 | 12.2 | 121 | 11.5 | 218 | 14.3 | 244 | 12.7 |
| | 10時間以上 | 1,618 | 22.8 | 145 | 23.5 | 195 | 22.4 | 259 | 23.6 | 243 | 23.1 | 285 | 18.7 | 491 | 25.5 |
| 男 性 | 総 数 | 3,290 | 100.0 | 301 | 100.0 | 414 | 100.0 | 511 | 100.0 | 496 | 100.0 | 695 | 100.0 | 873 | 100.0 |
| | 0分 | 25 | 0.8 | 2 | 0.7 | 5 | 1.2 | 4 | 0.8 | 4 | 0.8 | 5 | 0.7 | 5 | 0.6 |
| | 1分－2時間未満 | 154 | 4.7 | 15 | 5.0 | 26 | 6.3 | 30 | 5.9 | 20 | 4.0 | 30 | 4.3 | 33 | 3.8 |
| | 2－4時間未満 | 553 | 16.8 | 44 | 14.6 | 83 | 20.0 | 94 | 18.4 | 83 | 16.7 | 119 | 17.1 | 130 | 14.9 |
| | 4－6時間未満 | 767 | 23.3 | 88 | 29.2 | 97 | 23.4 | 112 | 21.9 | 107 | 21.6 | 152 | 21.9 | 211 | 24.2 |
| | 6－8時間未満 | 536 | 16.3 | 53 | 17.6 | 54 | 13.0 | 70 | 13.7 | 87 | 17.5 | 123 | 17.7 | 149 | 17.1 |
| | 8－10時間未満 | 406 | 12.3 | 35 | 11.6 | 41 | 9.9 | 61 | 11.9 | 56 | 11.3 | 100 | 14.4 | 113 | 12.9 |
| | 10時間以上 | 849 | 25.8 | 64 | 21.3 | 108 | 26.1 | 140 | 27.4 | 139 | 28.0 | 166 | 23.9 | 232 | 26.6 |
| 女 性 | 総 数 | 3,792 | 100.0 | 317 | 100.0 | 456 | 100.0 | 587 | 100.0 | 556 | 100.0 | 827 | 100.0 | 1,049 | 100.0 |
| | 0分 | 16 | 0.4 | 1 | 0.3 | 0 | 0.0 | 2 | 0.3 | 2 | 0.4 | 4 | 0.5 | 7 | 0.7 |
| | 1分－2時間未満 | 177 | 4.7 | 8 | 2.5 | 30 | 6.6 | 33 | 5.6 | 23 | 4.1 | 32 | 3.9 | 51 | 4.9 |
| | 2－4時間未満 | 650 | 17.1 | 55 | 17.4 | 87 | 19.1 | 99 | 16.9 | 103 | 18.5 | 144 | 17.4 | 162 | 15.4 |
| | 4－6時間未満 | 1,004 | 26.5 | 70 | 22.1 | 137 | 30.0 | 164 | 27.9 | 157 | 28.2 | 229 | 27.7 | 247 | 23.5 |
| | 6－8時間未満 | 701 | 18.5 | 63 | 19.9 | 66 | 14.5 | 97 | 16.5 | 102 | 18.3 | 181 | 21.9 | 192 | 18.3 |
| | 8－10時間未満 | 475 | 12.5 | 39 | 12.3 | 49 | 10.7 | 73 | 12.4 | 65 | 11.7 | 118 | 14.3 | 131 | 12.5 |
| | 10時間以上 | 769 | 20.3 | 81 | 25.6 | 87 | 19.1 | 119 | 20.3 | 104 | 18.7 | 119 | 14.4 | 259 | 24.7 |

(25年)

<休日>

| | | 総 数 | | 20－29歳 | | 30－39歳 | | 40－49歳 | | 50－59歳 | | 60－69歳 | | 70歳以上 | |
|--------|----------|-------|-------|--------|-------|--------|-------|--------|-------|--------|-------|--------|-------|-------|-------|
| | | 人数 | % | 人数 | % | 人数 | % | 人数 | % | 人数 | % | 人数 | % | 人数 | % |
| 総 数 | 総 数 | 7,082 | 100.0 | 618 | 100.0 | 870 | 100.0 | 1,098 | 100.0 | 1,052 | 100.0 | 1,522 | 100.0 | 1,922 | 100.0 |
| | 0分 | 52 | 0.7 | 4 | 0.6 | 4 | 0.5 | 6 | 0.5 | 3 | 0.3 | 9 | 0.6 | 26 | 1.4 |
| | 1分－2時間未満 | 200 | 2.8 | 6 | 1.0 | 27 | 3.1 | 33 | 3.0 | 22 | 2.1 | 37 | 2.4 | 75 | 3.9 |
| | 2－4時間未満 | 955 | 13.5 | 64 | 10.4 | 142 | 16.3 | 158 | 14.4 | 118 | 11.2 | 207 | 13.6 | 266 | 13.8 |
| | 4－6時間未満 | 1,785 | 25.2 | 123 | 19.9 | 234 | 26.9 | 298 | 27.1 | 293 | 27.9 | 402 | 26.4 | 435 | 22.6 |
| | 6－8時間未満 | 1,329 | 18.8 | 125 | 20.2 | 144 | 16.6 | 217 | 19.8 | 204 | 19.4 | 308 | 20.2 | 331 | 17.2 |
| | 8－10時間未満 | 1,043 | 14.7 | 121 | 19.6 | 108 | 12.4 | 149 | 13.6 | 161 | 15.3 | 231 | 15.2 | 273 | 14.2 |
| | 10時間以上 | 1,718 | 24.3 | 175 | 28.3 | 211 | 24.3 | 237 | 21.6 | 251 | 23.9 | 328 | 21.6 | 516 | 26.8 |
| 男 性 | 総 数 | 3,290 | 100.0 | 301 | 100.0 | 414 | 100.0 | 511 | 100.0 | 496 | 100.0 | 695 | 100.0 | 873 | 100.0 |
| | 0分 | 23 | 0.7 | 3 | 1.0 | 4 | 1.0 | 3 | 0.6 | 2 | 0.4 | 3 | 0.4 | 8 | 0.9 |
| | 1分－2時間未満 | 70 | 2.1 | 3 | 1.0 | 9 | 2.2 | 10 | 2.0 | 8 | 1.6 | 13 | 1.9 | 27 | 3.1 |
| | 2－4時間未満 | 404 | 12.3 | 27 | 9.0 | 50 | 12.1 | 66 | 12.9 | 54 | 10.9 | 85 | 12.2 | 122 | 14.0 |
| | 4－6時間未満 | 788 | 24.0 | 60 | 19.9 | 103 | 24.9 | 124 | 24.3 | 126 | 25.4 | 177 | 25.5 | 198 | 22.7 |
| | 6－8時間未満 | 596 | 18.1 | 59 | 19.6 | 73 | 17.6 | 105 | 20.5 | 85 | 17.1 | 126 | 18.1 | 148 | 17.0 |
| | 8－10時間未満 | 501 | 15.2 | 63 | 20.9 | 50 | 12.1 | 74 | 14.5 | 82 | 16.5 | 102 | 14.7 | 130 | 14.9 |
| | 10時間以上 | 908 | 27.6 | 86 | 28.6 | 125 | 30.2 | 129 | 25.2 | 139 | 28.0 | 189 | 27.2 | 240 | 27.5 |
| 女 性 | 総 数 | 3,792 | 100.0 | 317 | 100.0 | 456 | 100.0 | 587 | 100.0 | 556 | 100.0 | 827 | 100.0 | 1,049 | 100.0 |
| | 0分 | 29 | 0.8 | 1 | 0.3 | 0 | 0.0 | 3 | 0.5 | 1 | 0.2 | 6 | 0.7 | 18 | 1.7 |
| | 1分－2時間未満 | 130 | 3.4 | 3 | 0.9 | 18 | 3.9 | 23 | 3.9 | 14 | 2.5 | 24 | 2.9 | 48 | 4.6 |
| | 2－4時間未満 | 551 | 14.5 | 37 | 11.7 | 92 | 20.2 | 92 | 15.7 | 64 | 11.5 | 122 | 14.8 | 144 | 13.7 |
| | 4－6時間未満 | 997 | 26.3 | 63 | 19.9 | 131 | 28.7 | 174 | 29.6 | 167 | 30.0 | 225 | 27.2 | 237 | 22.6 |
| | 6－8時間未満 | 733 | 19.3 | 66 | 20.8 | 71 | 15.6 | 112 | 19.1 | 119 | 21.4 | 182 | 22.0 | 183 | 17.4 |
| | 8－10時間未満 | 542 | 14.3 | 58 | 18.3 | 58 | 12.7 | 75 | 12.8 | 79 | 14.2 | 129 | 15.6 | 143 | 13.6 |
| | 10時間以上 | 810 | 21.4 | 89 | 28.1 | 86 | 18.9 | 108 | 18.4 | 112 | 20.1 | 139 | 16.8 | 276 | 26.3 |

(25年)

問6：あなたは、座ったり寝転がったりして過ごす時間が、1日平均してどのくらいありますか。

※「座ったり寝転がったりして過ごす時間」には、机やコンピューターに向かう時間(仕事、勉強や読書などを含む)、テレビを見ている時間、座って会話をする時間、車を運転する(または車に乗っている)時間、電車で座っている時間等を含みます。ただし、睡眠の時間は含みません。

第74表の1 BMIの区分別、身体不活動の状況－身体不活動の時間の区分（平日）、年齢階級別、人数、割合－総数・男性・女性、20歳以上

| | | | | 総 数 | | 20～29歳 | | 30～39歳 | | 40～49歳 | | 50～59歳 | | 60～69歳 | | 70歳以上 | |
|-----|--------------|----------------|----------|-------|-------|--------|-------|--------|-------|--------|-------|--------|-------|--------|-------|-------|-------|
| | | | | 人数 | % | 人数 | % | 人数 | % | 人数 | % | 人数 | % | 人数 | % | 人数 | % |
| 総 数 | やせ | 18.5未満 | 総 数 | 516 | 100.0 | 77 | 100.0 | 78 | 100.0 | 65 | 100.0 | 53 | 100.0 | 93 | 100.0 | 150 | 100.0 |
| | | | 0分 | 1 | 0.2 | 0 | 0.0 | 0 | 0.0 | 1 | 1.5 | 0 | 0.0 | 0 | 0.0 | 0 | 0.0 |
| | | | 1分～2時間未満 | 24 | 4.7 | 5 | 6.5 | 5 | 6.4 | 4 | 6.2 | 3 | 5.7 | 3 | 3.2 | 4 | 2.7 |
| | | | 2～4時間未満 | 88 | 17.1 | 10 | 13.0 | 13 | 16.7 | 16 | 24.6 | 6 | 11.3 | 16 | 17.2 | 27 | 18.0 |
| | | | 4～6時間未満 | 134 | 26.0 | 19 | 24.7 | 30 | 38.5 | 14 | 21.5 | 18 | 34.0 | 23 | 24.7 | 30 | 20.0 |
| | | | 6～8時間未満 | 76 | 14.7 | 10 | 13.0 | 8 | 10.3 | 3 | 4.6 | 12 | 22.6 | 18 | 19.4 | 25 | 16.7 |
| | | | 8～10時間未満 | 68 | 13.2 | 15 | 19.5 | 8 | 10.3 | 10 | 15.4 | 2 | 3.8 | 13 | 14.0 | 20 | 13.3 |
| | | | 10時間以上 | 125 | 24.2 | 18 | 23.4 | 14 | 17.9 | 17 | 26.2 | 12 | 22.6 | 20 | 21.5 | 44 | 29.3 |
| | 普通 | 18.5以上 25未満 | 総 数 | 3,931 | 100.0 | 327 | 100.0 | 500 | 100.0 | 606 | 100.0 | 568 | 100.0 | 900 | 100.0 | 1,030 | 100.0 |
| | | | 0分 | 13 | 0.3 | 0 | 0.0 | 2 | 0.4 | 3 | 0.5 | 0 | 0.0 | 4 | 0.4 | 4 | 0.4 |
| | | | 1分～2時間未満 | 177 | 4.5 | 9 | 2.8 | 32 | 6.4 | 35 | 5.8 | 21 | 3.7 | 33 | 3.7 | 47 | 4.6 |
| | | | 2～4時間未満 | 659 | 16.8 | 53 | 16.2 | 93 | 18.6 | 108 | 17.8 | 95 | 16.7 | 154 | 17.1 | 156 | 15.1 |
| | | | 4～6時間未満 | 1,005 | 25.6 | 79 | 24.2 | 133 | 26.6 | 167 | 27.6 | 141 | 24.8 | 221 | 24.6 | 264 | 25.6 |
| | | | 6～8時間未満 | 716 | 18.2 | 72 | 22.0 | 69 | 13.8 | 97 | 16.0 | 102 | 18.0 | 188 | 20.9 | 188 | 18.3 |
| | | | 8～10時間未満 | 501 | 12.7 | 35 | 10.7 | 57 | 11.4 | 70 | 11.6 | 74 | 13.0 | 132 | 14.7 | 133 | 12.9 |
| | | | 10時間以上 | 860 | 21.9 | 79 | 24.2 | 114 | 22.8 | 126 | 20.8 | 135 | 23.8 | 168 | 18.7 | 238 | 23.1 |
| | 肥満 | 25以上 | 総 数 | 1,409 | 100.0 | 79 | 100.0 | 131 | 100.0 | 208 | 100.0 | 222 | 100.0 | 323 | 100.0 | 446 | 100.0 |
| | | | 0分 | 9 | 0.6 | 1 | 1.3 | 0 | 0.0 | 0 | 0.0 | 2 | 0.9 | 3 | 0.9 | 3 | 0.7 |
| | | | 1分～2時間未満 | 65 | 4.6 | 5 | 6.3 | 10 | 7.6 | 12 | 5.8 | 6 | 2.7 | 13 | 4.0 | 19 | 4.3 |
| | | | 2～4時間未満 | 237 | 16.8 | 12 | 15.2 | 23 | 17.6 | 31 | 14.9 | 41 | 18.5 | 54 | 16.7 | 76 | 17.0 |
| | | | 4～6時間未満 | 348 | 24.7 | 17 | 21.5 | 36 | 27.5 | 53 | 25.5 | 54 | 24.3 | 91 | 28.2 | 97 | 21.7 |
| | | | 6～8時間未満 | 261 | 18.5 | 19 | 24.1 | 14 | 10.7 | 34 | 16.3 | 42 | 18.9 | 71 | 22.0 | 81 | 18.2 |
| | | | 8～10時間未満 | 172 | 12.2 | 8 | 10.1 | 14 | 10.7 | 27 | 13.0 | 29 | 13.1 | 39 | 12.1 | 55 | 12.3 |
| | | | 10時間以上 | 317 | 22.5 | 17 | 21.5 | 34 | 26.0 | 51 | 24.5 | 48 | 21.6 | 52 | 16.1 | 115 | 25.8 |
| | (再掲) 20以下 | | 総 数 | 1,230 | 100.0 | 167 | 100.0 | 219 | 100.0 | 194 | 100.0 | 158 | 100.0 | 205 | 100.0 | 287 | 100.0 |
| | | | 0分 | 7 | 0.6 | 0 | 0.0 | 0 | 0.0 | 3 | 1.5 | 0 | 0.0 | 2 | 1.0 | 2 | 0.7 |
| | | | 1分～2時間未満 | 50 | 4.1 | 7 | 4.2 | 14 | 6.4 | 7 | 3.6 | 5 | 3.2 | 8 | 3.9 | 9 | 3.1 |
| | | | 2～4時間未満 | 216 | 17.6 | 25 | 15.0 | 46 | 21.0 | 39 | 20.1 | 19 | 12.0 | 31 | 15.1 | 56 | 19.5 |
| | | | 4～6時間未満 | 314 | 25.5 | 36 | 21.6 | 69 | 31.5 | 49 | 25.3 | 52 | 32.9 | 50 | 24.4 | 58 | 20.2 |
| | | | 6～8時間未満 | 218 | 17.7 | 34 | 20.4 | 26 | 11.9 | 27 | 13.9 | 34 | 21.5 | 45 | 22.0 | 52 | 18.1 |
| | | | 8～10時間未満 | 155 | 12.6 | 24 | 14.4 | 28 | 12.8 | 29 | 14.9 | 12 | 7.6 | 26 | 12.7 | 36 | 12.5 |
| | | | 10時間以上 | 270 | 22.0 | 41 | 24.6 | 36 | 16.4 | 40 | 20.6 | 36 | 22.8 | 43 | 21.0 | 74 | 25.8 |
| 男 性 | やせ | 18.5未満 | 総 数 | 129 | 100.0 | 27 | 100.0 | 12 | 100.0 | 11 | 100.0 | 14 | 100.0 | 18 | 100.0 | 47 | 100.0 |
| | | | 0分 | 0 | 0.0 | 0 | 0.0 | 0 | 0.0 | 0 | 0.0 | 0 | 0.0 | 0 | 0.0 | 0 | 0.0 |
| | | | 1分～2時間未満 | 7 | 5.4 | 1 | 3.7 | 1 | 8.3 | 0 | 0.0 | 2 | 14.3 | 1 | 5.6 | 2 | 4.3 |
| | | | 2～4時間未満 | 23 | 17.8 | 5 | 18.5 | 2 | 16.7 | 5 | 45.5 | 2 | 14.3 | 3 | 16.7 | 6 | 12.8 |
| | | | 4～6時間未満 | 28 | 21.7 | 7 | 25.9 | 4 | 33.3 | 4 | 36.4 | 3 | 21.4 | 3 | 16.7 | 7 | 14.9 |
| | | | 6～8時間未満 | 21 | 16.3 | 3 | 11.1 | 0 | 0.0 | 0 | 0.0 | 3 | 21.4 | 2 | 11.1 | 13 | 27.7 |
| | | | 8～10時間未満 | 18 | 14.0 | 4 | 14.8 | 2 | 16.7 | 0 | 0.0 | 1 | 7.1 | 3 | 16.7 | 8 | 17.0 |
| | | | 10時間以上 | 32 | 24.8 | 7 | 25.9 | 3 | 25.0 | 2 | 18.2 | 3 | 21.4 | 6 | 33.3 | 11 | 23.4 |
| | 普通 | 18.5以上 25未満 | 総 数 | 1,794 | 100.0 | 170 | 100.0 | 230 | 100.0 | 247 | 100.0 | 252 | 100.0 | 402 | 100.0 | 493 | 100.0 |
| | | | 0分 | 10 | 0.6 | 0 | 0.0 | 2 | 0.9 | 3 | 1.2 | 0 | 0.0 | 3 | 0.7 | 2 | 0.4 |
| | | | 1分～2時間未満 | 78 | 4.3 | 8 | 4.7 | 10 | 4.3 | 15 | 6.1 | 9 | 3.6 | 15 | 3.7 | 21 | 4.3 |
| | | | 2～4時間未満 | 302 | 16.8 | 23 | 13.5 | 50 | 21.7 | 48 | 19.4 | 40 | 15.9 | 72 | 17.9 | 69 | 14.0 |
| | | | 4～6時間未満 | 455 | 25.4 | 51 | 30.0 | 60 | 26.1 | 64 | 25.9 | 52 | 20.6 | 90 | 22.4 | 138 | 28.0 |
| | | | 6～8時間未満 | 283 | 15.8 | 35 | 20.6 | 28 | 12.2 | 32 | 13.0 | 43 | 17.1 | 72 | 17.9 | 73 | 14.8 |
| | | | 8～10時間未満 | 224 | 12.5 | 20 | 11.8 | 23 | 10.0 | 26 | 10.5 | 31 | 12.3 | 57 | 14.2 | 67 | 13.6 |
| | | | 10時間以上 | 442 | 24.6 | 33 | 19.4 | 57 | 24.8 | 59 | 23.9 | 77 | 30.6 | 93 | 23.1 | 123 | 24.9 |
| | 肥満 | 25以上 | 総 数 | 768 | 100.0 | 54 | 100.0 | 80 | 100.0 | 136 | 100.0 | 122 | 100.0 | 169 | 100.0 | 207 | 100.0 |
| | | | 0分 | 5 | 0.7 | 1 | 1.9 | 0 | 0.0 | 0 | 0.0 | 2 | 1.6 | 1 | 0.6 | 1 | 0.5 |
| | | | 1分～2時間未満 | 39 | 5.1 | 4 | 7.4 | 9 | 11.3 | 7 | 5.1 | 4 | 3.3 | 9 | 5.3 | 6 | 2.9 |
| | | | 2～4時間未満 | 128 | 16.7 | 7 | 13.0 | 12 | 15.0 | 21 | 15.4 | 22 | 18.0 | 27 | 16.0 | 39 | 18.8 |
| | | | 4～6時間未満 | 166 | 21.6 | 15 | 27.8 | 17 | 21.3 | 27 | 19.9 | 26 | 21.3 | 42 | 24.9 | 39 | 18.8 |
| | | | 6～8時間未満 | 133 | 17.3 | 11 | 20.4 | 8 | 10.0 | 22 | 16.2 | 22 | 18.0 | 32 | 18.9 | 38 | 18.4 |
| | | | 8～10時間未満 | 92 | 12.0 | 4 | 7.4 | 8 | 10.0 | 19 | 14.0 | 15 | 12.3 | 20 | 11.8 | 26 | 12.6 |
| | | | 10時間以上 | 205 | 26.7 | 12 | 22.2 | 26 | 32.5 | 40 | 29.4 | 31 | 25.4 | 38 | 22.5 | 58 | 28.0 |
| | (再掲) 20以下 | | 総 数 | 362 | 100.0 | 65 | 100.0 | 57 | 100.0 | 38 | 100.0 | 43 | 100.0 | 60 | 100.0 | 99 | 100.0 |
| | | | 0分 | 6 | 1.7 | 0 | 0.0 | 0 | 0.0 | 2 | 5.3 | 0 | 0.0 | 2 | 3.3 | 2 | 2.0 |
| | | | 1分～2時間未満 | 15 | 4.1 | 2 | 3.1 | 1 | 1.8 | 1 | 2.6 | 3 | 7.0 | 4 | 6.7 | 4 | 4.0 |
| | | | 2～4時間未満 | 68 | 18.8 | 11 | 16.9 | 19 | 33.3 | 7 | 18.4 | 6 | 14.0 | 10 | 16.7 | 15 | 15.2 |
| | | | 4～6時間未満 | 89 | 24.6 | 18 | 27.7 | 17 | 29.8 | 12 | 31.6 | 12 | 27.9 | 11 | 18.3 | 19 | 19.2 |
| | | | 6～8時間未満 | 63 | 17.4 | 13 | 20.0 | 3 | 5.3 | 7 | 18.4 | 8 | 18.6 | 9 | 15.0 | 23 | 23.2 |
| | | | 8～10時間未満 | 41 | 11.3 | 8 | 12.3 | 8 | 14.0 | 3 | 7.9 | 3 | 7.0 | 6 | 10.0 | 13 | 13.1 |
| | | | 10時間以上 | 80 | 22.1 | 13 | 20.0 | 9 | 15.8 | 6 | 15.8 | 11 | 25.6 | 18 | 30.0 | 23 | 23.2 |
| 女 性 | やせ | 18.5未満 | 総 数 | 387 | 100.0 | 50 | 100.0 | 66 | 100.0 | 54 | 100.0 | 39 | 100.0 | 75 | 100.0 | 103 | 100.0 |
| | | | 0分 | 1 | 0.3 | 0 | 0.0 | 0 | 0.0 | 1 | 1.9 | 0 | 0.0 | 0 | 0.0 | 0 | 0.0 |
| | | | 1分～2時間未満 | 17 | 4.4 | 4 | 8.0 | 4 | 6.1 | 4 | 7.4 | 1 | 2.6 | 2 | 2.7 | 2 | 1.9 |
| | | | 2～4時間未満 | 65 | 16.8 | 5 | 10.0 | 11 | 16.7 | 11 | 20.4 | 4 | 10.3 | 13 | 17.3 | 21 | 20.4 |
| | | | 4～6時間未満 | 106 | 27.4 | 12 | 24.0 | 26 | 39.4 | 10 | 18.5 | 15 | 38.5 | 20 | 26.7 | 23 | 22.3 |
| | | | 6～8時間未満 | 55 | 14.2 | 7 | 14.0 | 8 | 12.1 | 3 | 5.6 | 9 | 23.1 | 16 | 21.3 | 12 | 11.7 |
| | | | 8～10時間未満 | 50 | 12.9 | 11 | 22.0 | 6 | 9.1 | 10 | 18.5 | 1 | 2.6 | 10 | 13.3 | 12 | 11.7 |
| | | | 10時間以上 | 93 | 24.0 | 11 | 22.0 | 11 | 16.7 | 15 | 27.8 | 9 | 23.1 | 14 | 18.7 | 33 | 32.0 |
| | 普通 | 18.5以上 25未満 | 総 数 | 2,137 | 100.0 | 157 | 100.0 | 270 | 100.0 | 359 | 100.0 | 316 | 100.0 | 498 | 100.0 | 537 | 100.0 |
| | | | 0分 | 3 | 0.1 | 0 | 0.0 | 0 | 0.0 | 0 | 0.0 | 0 | 0.0 | 1 | 0.2 | 2 | 0.4 |
| | | | 1分～2時間未満 | 99 | 4.6 | 1 | 0.6 | 22 | 8.1 | 20 | 5.6 | 12 | 3.8 | 18 | 3.6 | 26 | 4.8 |
| | | | 2～4時間未満 | 357 | 16.7 | 30 | 19.1 | 43 | 15.9 | 60 | 16.7 | 55 | 17.4 | 82 | 16.5 | 87 | 16.2 |
| | | | 4～6時間未満 | 550 | 25.7 | 28 | 17.8 | 73 | 27.0 | 103 | 28.7 | 89 | 28.2 | 131 | 26.3 | 126 | 23.5 |
| | | | 6～8時間未満 | 433 | 20.3 | 37 | 23.6 | 41 | 15.2 | 65 | 18.1 | 59 | 18.7 | 116 | 23.3 | 115 | 21.4 |
| | | | 8～10時間未満 | 277 | 13.0 | 15 | 9.6 | 34 | 12.6 | 44 | 12.3 | 43 | 13.6 | 75 | 15.1 | 66 | 12.3 |
| | | | 10時間以上 | 418 | 19.6 | 46 | 29.3 | 57 | 21.1 | 67 | 18.7 | 58 | 18.4 | 75 | 15.1 | 115 | 21.4 |
| | 肥満 | 25以上 | 総 数 | 641 | 100.0 | 25 | 100.0 | 51 | 100.0 | 72 | 100.0 | 100 | 100.0 | 154 | 100.0 | 239 | 100.0 |
| | | | 0分 | 4 | 0.6 | 0 | 0.0 | 0 | 0.0 | 0 | 0.0 | 0 | 0.0 | 2 | 1.3 | 2 | 0.8 |
| | | | 1分～2時間未満 | 26 | 4.1 | 1 | 4.0 | 1 | 2.0 | 5 | 6.9 | 2 | 2.0 | 4 | 2.6 | 13 | 5.4 |
| | | | 2～4時間未満 | 109 | 17.0 | 5 | 20.0 | 11 | 21.6 | 10 | 13.9 | 19 | 19.0 | 27 | 17.5 | 37 | 15.5 |
| | | | 4～6時間未満 | 182 | 28.4 | 2 | 8.0 | 19 | 37.3 | 26 | 36.1 | 28 | 28.0 | 49 | 31.8 | 58 | 24.3 |
| | | | 6～8時間未満 | 128 | 20.0 | 8 | 32.0 | 6 | 11.8 | 12 | 16.7 | 20 | 20.0 | 39 | 25.3 | 43 | 18.0 |
| | | | 8～10時間未満 | 80 | 12.5 | 4 | 16.0 | 6 | 11.8 | 8 | 11.1 | 14 | 14.0 | 19 | 12.3 | 29 | 12.1 |
| | | | 10時間以上 | 112 | 17.5 | 5 | 20.0 | 8 | 15.7 | 11 | 15.3 | 17 | 17.0 | 14 | 9.1 | 57 | 23.8 |
| | (再掲) 20以下 | | 総 数 | 868 | 100.0 | 102 | 100.0 | 162 | 100.0 | 156 | 100.0 | 115 | 100.0 | 145 | 100.0 | 188 | 100.0 |
| | | | 0分 | 1 | 0.1 | 0 | 0.0 | 0 | 0.0 | 1 | 0.6 | 0 | 0.0 | 0 | 0.0 | 0 | 0.0 |
| | | | 1分～2時間未満 | 35 | 4.0 | 5 | 4.9 | 13 | | | | | | | | | |

第 74 表の 2 BMI の区分別，身体不活動の状況－身体不活動の時間の区分（休日），年齢階級別，人数，割合－総数・男性・女性，20 歳以上

| | | | | 総 数 | | 20－29歳 | | 30－39歳 | | 40－49歳 | | 50－59歳 | | 60－69歳 | | 70歳以上 | |
|-----|--------------|----------------|----------|-------|-------|--------|-------|--------|-------|--------|-------|--------|-------|--------|-------|-------|-------|
| | | | | 人数 | % | 人数 | % | 人数 | % | 人数 | % | 人数 | % | 人数 | % | 人数 | % |
| 総 数 | やせ | 18.5未満 | 総 数 | 516 | 100.0 | 77 | 100.0 | 78 | 100.0 | 65 | 100.0 | 53 | 100.0 | 93 | 100.0 | 150 | 100.0 |
| | | | 0分 | 4 | 0.8 | 0 | 0.0 | 1 | 1.3 | 0 | 0.0 | 1 | 1.9 | 0 | 0.0 | 2 | 1.3 |
| | | | 1分～2時間未満 | 14 | 2.7 | 2 | 2.6 | 2 | 2.6 | 2 | 3.1 | 2 | 3.8 | 4 | 4.3 | 2 | 1.3 |
| | | | 2～4時間未満 | 75 | 14.5 | 6 | 7.8 | 14 | 17.9 | 11 | 16.9 | 4 | 7.5 | 15 | 16.1 | 25 | 16.7 |
| | | | 4～6時間未満 | 125 | 24.2 | 17 | 22.1 | 26 | 33.3 | 21 | 32.3 | 13 | 24.5 | 17 | 18.3 | 31 | 20.7 |
| | | | 6～8時間未満 | 107 | 20.7 | 19 | 24.7 | 15 | 19.2 | 14 | 21.5 | 12 | 22.6 | 23 | 24.7 | 24 | 16.0 |
| | | | 8～10時間未満 | 69 | 13.4 | 13 | 16.9 | 9 | 11.5 | 8 | 12.3 | 7 | 13.2 | 11 | 11.8 | 21 | 14.0 |
| | | | 10時間以上 | 122 | 23.6 | 20 | 26.0 | 11 | 14.1 | 9 | 13.8 | 14 | 26.4 | 23 | 24.7 | 45 | 30.0 |
| | 普通 | 18.5以上 25未満 | 総 数 | 3,931 | 100.0 | 327 | 100.0 | 500 | 100.0 | 606 | 100.0 | 568 | 100.0 | 900 | 100.0 | 1,030 | 100.0 |
| | | | 0分 | 23 | 0.6 | 1 | 0.3 | 3 | 0.6 | 2 | 0.3 | 0 | 0.0 | 6 | 0.7 | 11 | 1.1 |
| | | | 1分～2時間未満 | 108 | 2.7 | 3 | 0.9 | 15 | 3.0 | 19 | 3.1 | 11 | 1.9 | 16 | 1.8 | 44 | 4.3 |
| | | | 2～4時間未満 | 535 | 13.6 | 37 | 11.3 | 78 | 15.6 | 88 | 14.5 | 64 | 11.3 | 118 | 13.1 | 150 | 14.6 |
| | | | 4～6時間未満 | 996 | 25.3 | 57 | 17.4 | 128 | 25.6 | 173 | 28.5 | 154 | 27.1 | 244 | 27.1 | 240 | 23.3 |
| | | | 6～8時間未満 | 760 | 19.3 | 66 | 20.2 | 91 | 18.2 | 121 | 20.0 | 114 | 20.1 | 183 | 20.3 | 185 | 18.0 |
| | | | 8～10時間未満 | 603 | 15.3 | 72 | 22.0 | 61 | 12.2 | 79 | 13.0 | 92 | 16.2 | 151 | 16.8 | 148 | 14.4 |
| | | | 10時間以上 | 906 | 23.0 | 91 | 27.8 | 124 | 24.8 | 124 | 20.5 | 133 | 23.4 | 182 | 20.2 | 252 | 24.5 |
| | 肥満 | 25以上 | 総 数 | 1,409 | 100.0 | 79 | 100.0 | 131 | 100.0 | 208 | 100.0 | 222 | 100.0 | 323 | 100.0 | 446 | 100.0 |
| | | | 0分 | 10 | 0.7 | 1 | 1.3 | 0 | 0.0 | 2 | 1.0 | 0 | 0.0 | 2 | 0.6 | 5 | 1.1 |
| | | | 1分～2時間未満 | 37 | 2.6 | 1 | 1.3 | 4 | 3.1 | 3 | 1.4 | 2 | 0.9 | 7 | 2.2 | 20 | 4.5 |
| | | | 2～4時間未満 | 185 | 13.1 | 7 | 8.9 | 23 | 17.6 | 28 | 13.5 | 24 | 10.8 | 44 | 13.6 | 59 | 13.2 |
| | | | 4～6時間未満 | 355 | 25.2 | 11 | 13.9 | 32 | 24.4 | 52 | 25.0 | 67 | 30.2 | 94 | 29.1 | 99 | 22.2 |
| | | | 6～8時間未満 | 270 | 19.2 | 15 | 19.0 | 19 | 14.5 | 47 | 22.6 | 47 | 21.2 | 66 | 20.4 | 76 | 17.0 |
| | | | 8～10時間未満 | 194 | 13.8 | 13 | 16.5 | 15 | 11.5 | 28 | 13.5 | 32 | 14.4 | 42 | 13.0 | 64 | 14.3 |
| | | | 10時間以上 | 358 | 25.4 | 31 | 39.2 | 38 | 29.0 | 48 | 23.1 | 50 | 22.5 | 68 | 21.1 | 123 | 27.6 |
| | (再掲) 20以下 | | 総 数 | 1,230 | 100.0 | 167 | 100.0 | 219 | 100.0 | 194 | 100.0 | 158 | 100.0 | 205 | 100.0 | 287 | 100.0 |
| | | | 0分 | 10 | 0.8 | 1 | 0.6 | 1 | 0.5 | 1 | 0.5 | 1 | 0.6 | 2 | 1.0 | 4 | 1.4 |
| | | | 1分～2時間未満 | 36 | 2.9 | 5 | 3.0 | 7 | 3.2 | 5 | 2.6 | 5 | 3.2 | 6 | 2.9 | 8 | 2.8 |
| | | | 2～4時間未満 | 176 | 14.3 | 14 | 8.4 | 39 | 17.8 | 30 | 15.5 | 11 | 7.0 | 28 | 13.7 | 54 | 18.8 |
| | | | 4～6時間未満 | 302 | 24.6 | 27 | 16.2 | 64 | 29.2 | 59 | 30.4 | 47 | 29.7 | 47 | 22.9 | 58 | 20.2 |
| | | | 6～8時間未満 | 250 | 20.3 | 38 | 22.8 | 41 | 18.7 | 39 | 20.1 | 34 | 21.5 | 50 | 24.4 | 48 | 16.7 |
| | | | 8～10時間未満 | 172 | 14.0 | 35 | 21.0 | 28 | 12.8 | 29 | 14.9 | 18 | 11.4 | 25 | 12.2 | 37 | 12.9 |
| | | | 10時間以上 | 284 | 23.1 | 47 | 28.1 | 39 | 17.8 | 31 | 16.0 | 42 | 26.6 | 47 | 22.9 | 78 | 27.2 |
| 男 性 | やせ | 18.5未満 | 総 数 | 129 | 100.0 | 27 | 100.0 | 12 | 100.0 | 11 | 100.0 | 14 | 100.0 | 18 | 100.0 | 47 | 100.0 |
| | | | 0分 | 3 | 2.3 | 0 | 0.0 | 1 | 8.3 | 0 | 0.0 | 1 | 7.1 | 0 | 0.0 | 1 | 2.1 |
| | | | 1分～2時間未満 | 4 | 3.1 | 1 | 3.7 | 0 | 0.0 | 0 | 0.0 | 1 | 7.1 | 1 | 5.6 | 1 | 2.1 |
| | | | 2～4時間未満 | 11 | 8.5 | 1 | 3.7 | 0 | 0.0 | 1 | 9.1 | 0 | 0.0 | 2 | 11.1 | 7 | 14.9 |
| | | | 4～6時間未満 | 28 | 21.7 | 7 | 25.9 | 6 | 50.0 | 5 | 45.5 | 1 | 7.1 | 1 | 5.6 | 8 | 17.0 |
| | | | 6～8時間未満 | 30 | 23.3 | 6 | 22.2 | 3 | 25.0 | 5 | 45.5 | 3 | 21.4 | 3 | 16.7 | 10 | 21.3 |
| | | | 8～10時間未満 | 22 | 17.1 | 6 | 22.2 | 1 | 8.3 | 0 | 0.0 | 3 | 21.4 | 3 | 16.7 | 9 | 19.1 |
| | | | 10時間以上 | 31 | 24.0 | 6 | 22.2 | 1 | 8.3 | 0 | 0.0 | 5 | 35.7 | 8 | 44.4 | 11 | 23.4 |
| | 普通 | 18.5以上 25未満 | 総 数 | 1,794 | 100.0 | 170 | 100.0 | 230 | 100.0 | 247 | 100.0 | 252 | 100.0 | 402 | 100.0 | 493 | 100.0 |
| | | | 0分 | 11 | 0.6 | 1 | 0.6 | 3 | 1.3 | 2 | 0.8 | 0 | 0.0 | 2 | 0.5 | 3 | 0.6 |
| | | | 1分～2時間未満 | 37 | 2.1 | 1 | 0.6 | 5 | 2.2 | 4 | 1.6 | 3 | 1.2 | 6 | 1.5 | 18 | 3.7 |
| | | | 2～4時間未満 | 225 | 12.5 | 19 | 11.2 | 25 | 10.9 | 34 | 13.8 | 29 | 11.5 | 46 | 11.4 | 72 | 14.6 |
| | | | 4～6時間未満 | 437 | 24.4 | 32 | 18.8 | 54 | 23.5 | 61 | 24.7 | 60 | 23.8 | 112 | 27.9 | 118 | 23.9 |
| | | | 6～8時間未満 | 330 | 18.4 | 34 | 20.0 | 48 | 20.9 | 49 | 19.8 | 43 | 17.1 | 75 | 18.7 | 81 | 16.4 |
| | | | 8～10時間未満 | 275 | 15.3 | 37 | 21.8 | 24 | 10.4 | 36 | 14.6 | 44 | 17.5 | 60 | 14.9 | 74 | 15.0 |
| | | | 10時間以上 | 479 | 26.7 | 46 | 27.1 | 71 | 30.9 | 61 | 24.7 | 73 | 29.0 | 101 | 25.1 | 127 | 25.8 |
| | 肥満 | 25以上 | 総 数 | 768 | 100.0 | 54 | 100.0 | 80 | 100.0 | 136 | 100.0 | 122 | 100.0 | 169 | 100.0 | 207 | 100.0 |
| | | | 0分 | 4 | 0.5 | 1 | 1.9 | 0 | 0.0 | 0 | 0.0 | 0 | 0.0 | 1 | 0.6 | 2 | 1.0 |
| | | | 1分～2時間未満 | 16 | 2.1 | 1 | 1.9 | 2 | 2.5 | 2 | 1.5 | 1 | 0.8 | 4 | 2.4 | 6 | 2.9 |
| | | | 2～4時間未満 | 100 | 13.0 | 4 | 7.4 | 13 | 16.3 | 17 | 12.5 | 15 | 12.3 | 23 | 13.6 | 28 | 13.5 |
| | | | 4～6時間未満 | 177 | 23.0 | 9 | 16.7 | 16 | 20.0 | 28 | 20.6 | 37 | 30.3 | 43 | 25.4 | 44 | 21.3 |
| | | | 6～8時間未満 | 139 | 18.1 | 11 | 20.4 | 12 | 15.0 | 36 | 26.5 | 19 | 15.6 | 29 | 17.2 | 32 | 15.5 |
| | | | 8～10時間未満 | 115 | 15.0 | 9 | 16.7 | 10 | 12.5 | 19 | 14.0 | 20 | 16.4 | 25 | 14.8 | 32 | 15.5 |
| | | | 10時間以上 | 217 | 28.3 | 19 | 35.2 | 27 | 33.8 | 34 | 25.0 | 30 | 24.6 | 44 | 26.0 | 63 | 30.4 |
| | (再掲) 20以下 | | 総 数 | 362 | 100.0 | 65 | 100.0 | 57 | 100.0 | 38 | 100.0 | 43 | 100.0 | 60 | 100.0 | 99 | 100.0 |
| | | | 0分 | 8 | 2.2 | 1 | 1.5 | 1 | 1.8 | 1 | 2.6 | 1 | 2.3 | 2 | 3.3 | 2 | 2.0 |
| | | | 1分～2時間未満 | 11 | 3.0 | 2 | 3.1 | 1 | 1.8 | 0 | 0.0 | 3 | 7.0 | 2 | 3.3 | 3 | 3.0 |
| | | | 2～4時間未満 | 39 | 10.8 | 3 | 4.6 | 4 | 7.0 | 5 | 13.2 | 3 | 7.0 | 6 | 10.0 | 18 | 18.2 |
| | | | 4～6時間未満 | 76 | 21.0 | 14 | 21.5 | 18 | 31.6 | 8 | 21.1 | 6 | 14.0 | 12 | 20.0 | 18 | 18.2 |
| | | | 6～8時間未満 | 78 | 21.5 | 14 | 21.5 | 15 | 26.3 | 14 | 36.8 | 9 | 20.9 | 8 | 13.3 | 18 | 18.2 |
| | | | 8～10時間未満 | 54 | 14.9 | 14 | 21.5 | 4 | 7.0 | 7 | 18.4 | 5 | 11.6 | 8 | 13.3 | 16 | 16.2 |
| | | | 10時間以上 | 96 | 26.5 | 17 | 26.2 | 14 | 24.6 | 3 | 7.9 | 16 | 37.2 | 22 | 36.7 | 24 | 24.2 |
| 女 性 | やせ | 18.5未満 | 総 数 | 387 | 100.0 | 50 | 100.0 | 66 | 100.0 | 54 | 100.0 | 39 | 100.0 | 75 | 100.0 | 103 | 100.0 |
| | | | 0分 | 1 | 0.3 | 0 | 0.0 | 0 | 0.0 | 0 | 0.0 | 0 | 0.0 | 0 | 0.0 | 1 | 1.0 |
| | | | 1分～2時間未満 | 10 | 2.6 | 1 | 2.0 | 2 | 3.0 | 2 | 3.7 | 1 | 2.6 | 3 | 4.0 | 1 | 1.0 |
| | | | 2～4時間未満 | 64 | 16.5 | 5 | 10.0 | 14 | 21.2 | 10 | 18.5 | 4 | 10.3 | 13 | 17.3 | 18 | 17.5 |
| | | | 4～6時間未満 | 97 | 25.1 | 10 | 20.0 | 20 | 30.3 | 16 | 29.6 | 12 | 30.8 | 16 | 21.3 | 23 | 22.3 |
| | | | 6～8時間未満 | 77 | 19.9 | 13 | 26.0 | 12 | 18.2 | 9 | 16.7 | 9 | 23.1 | 20 | 26.7 | 14 | 13.6 |
| | | | 8～10時間未満 | 47 | 12.1 | 7 | 14.0 | 8 | 12.1 | 8 | 14.8 | 4 | 10.3 | 8 | 10.7 | 12 | 11.7 |
| | | | 10時間以上 | 91 | 23.5 | 14 | 28.0 | 10 | 15.2 | 9 | 16.7 | 9 | 23.1 | 15 | 20.0 | 34 | 33.0 |
| | 普通 | 18.5以上 25未満 | 総 数 | 2,137 | 100.0 | 157 | 100.0 | 270 | 100.0 | 359 | 100.0 | 316 | 100.0 | 498 | 100.0 | 537 | 100.0 |
| | | | 0分 | 12 | 0.6 | 0 | 0.0 | 0 | 0.0 | 0 | 0.0 | 0 | 0.0 | 4 | 0.8 | 8 | 1.5 |
| | | | 1分～2時間未満 | 71 | 3.3 | 2 | 1.3 | 10 | 3.7 | 15 | 4.2 | 8 | 2.5 | 10 | 2.0 | 26 | 4.8 |
| | | | 2～4時間未満 | 310 | 14.5 | 18 | 11.5 | 53 | 19.6 | 54 | 15.0 | 35 | 11.1 | 72 | 14.5 | 78 | 14.5 |
| | | | 4～6時間未満 | 559 | 26.2 | 25 | 15.9 | 74 | 27.4 | 112 | 31.2 | 94 | 29.7 | 132 | 26.5 | 122 | 22.7 |
| | | | 6～8時間未満 | 430 | 20.1 | 32 | 20.4 | 43 | 15.9 | 72 | 20.1 | 71 | 22.5 | 108 | 21.7 | 104 | 19 |

第75表 喫煙の状況－喫煙の状況，年齢階級別，人数，割合－総数・男性・女性，20歳以上

| | | 総 数 | | 20－29歳 | | 30－39歳 | | 40－49歳 | | 50－59歳 | | 60－69歳 | | 70歳以上 | |
|--------|-----------------------|-------|-------|--------|-------|--------|-------|--------|-------|--------|-------|--------|-------|-------|-------|
| | | 人数 | % | 人数 | % | 人数 | % | 人数 | % | 人数 | % | 人数 | % | 人数 | % |
| 総 数 | 総 数 | 7,127 | 100.0 | 616 | 100.0 | 877 | 100.0 | 1,108 | 100.0 | 1,058 | 100.0 | 1,530 | 100.0 | 1,938 | 100.0 |
| | 毎日吸っている | 1,269 | 17.8 | 129 | 20.9 | 221 | 25.2 | 256 | 23.1 | 254 | 24.0 | 271 | 17.7 | 138 | 7.1 |
| | 時々吸う日がある | 106 | 1.5 | 20 | 3.2 | 18 | 2.1 | 21 | 1.9 | 19 | 1.8 | 14 | 0.9 | 14 | 0.7 |
| | 以前は吸っていたが，1か月以上吸っていない | 516 | 7.2 | 19 | 3.1 | 78 | 8.9 | 97 | 8.8 | 84 | 7.9 | 111 | 7.3 | 127 | 6.6 |
| | 吸わない | 5,236 | 73.5 | 448 | 72.7 | 560 | 63.9 | 734 | 66.2 | 701 | 66.3 | 1,134 | 74.1 | 1,659 | 85.6 |
| 男 性 | 総 数 | 3,313 | 100.0 | 300 | 100.0 | 418 | 100.0 | 517 | 100.0 | 499 | 100.0 | 699 | 100.0 | 880 | 100.0 |
| | 毎日吸っている | 999 | 30.2 | 99 | 33.0 | 176 | 42.1 | 188 | 36.4 | 196 | 39.3 | 223 | 31.9 | 117 | 13.3 |
| | 時々吸う日がある | 65 | 2.0 | 10 | 3.3 | 8 | 1.9 | 16 | 3.1 | 11 | 2.2 | 9 | 1.3 | 11 | 1.3 |
| | 以前は吸っていたが，1か月以上吸っていない | 401 | 12.1 | 8 | 2.7 | 45 | 10.8 | 71 | 13.7 | 62 | 12.4 | 98 | 14.0 | 117 | 13.3 |
| | 吸わない | 1,848 | 55.8 | 183 | 61.0 | 189 | 45.2 | 242 | 46.8 | 230 | 46.1 | 369 | 52.8 | 635 | 72.2 |
| 女 性 | 総 数 | 3,814 | 100.0 | 316 | 100.0 | 459 | 100.0 | 591 | 100.0 | 559 | 100.0 | 831 | 100.0 | 1,058 | 100.0 |
| | 毎日吸っている | 270 | 7.1 | 30 | 9.5 | 45 | 9.8 | 68 | 11.5 | 58 | 10.4 | 48 | 5.8 | 21 | 2.0 |
| | 時々吸う日がある | 41 | 1.1 | 10 | 3.2 | 10 | 2.2 | 5 | 0.8 | 8 | 1.4 | 5 | 0.6 | 3 | 0.3 |
| | 以前は吸っていたが，1か月以上吸っていない | 115 | 3.0 | 11 | 3.5 | 33 | 7.2 | 26 | 4.4 | 22 | 3.9 | 13 | 1.6 | 10 | 0.9 |
| | 吸わない | 3,388 | 88.8 | 265 | 83.9 | 371 | 80.8 | 492 | 83.2 | 471 | 84.3 | 765 | 92.1 | 1,024 | 96.8 |

(25年)

問7：あなたはたばこを吸いますか。あてはまる番号1つに○印をつけて下さい。

第76表 現在喫煙者における禁煙の意志－禁煙の意志，年齢階級別，人数，割合－総数・男性・女性，20歳以上

| | | 総 数 | | 20－29歳 | | 30－39歳 | | 40－49歳 | | 50－59歳 | | 60－69歳 | | 70歳以上 | |
|--------|----------|-------|-------|--------|-------|--------|-------|--------|-------|--------|-------|--------|-------|-------|-------|
| | | 人数 | % | 人数 | % | 人数 | % | 人数 | % | 人数 | % | 人数 | % | 人数 | % |
| 総 数 | 総 数 | 1,375 | 100.0 | 149 | 100.0 | 239 | 100.0 | 277 | 100.0 | 273 | 100.0 | 285 | 100.0 | 152 | 100.0 |
| | やめたい | 338 | 24.6 | 39 | 26.2 | 66 | 27.6 | 60 | 21.7 | 58 | 21.2 | 76 | 26.7 | 39 | 25.7 |
| | 本数を減らしたい | 460 | 33.5 | 39 | 26.2 | 63 | 26.4 | 101 | 36.5 | 111 | 40.7 | 101 | 35.4 | 45 | 29.6 |
| | やめたくない | 357 | 26.0 | 35 | 23.5 | 63 | 26.4 | 61 | 22.0 | 68 | 24.9 | 74 | 26.0 | 56 | 36.8 |
| | わからない | 220 | 16.0 | 36 | 24.2 | 47 | 19.7 | 55 | 19.9 | 36 | 13.2 | 34 | 11.9 | 12 | 7.9 |
| 男 性 | 総 数 | 1,064 | 100.0 | 109 | 100.0 | 184 | 100.0 | 204 | 100.0 | 207 | 100.0 | 232 | 100.0 | 128 | 100.0 |
| | やめたい | 249 | 23.4 | 25 | 22.9 | 48 | 26.1 | 44 | 21.6 | 43 | 20.8 | 53 | 22.8 | 36 | 28.1 |
| | 本数を減らしたい | 377 | 35.4 | 32 | 29.4 | 47 | 25.5 | 83 | 40.7 | 85 | 41.1 | 90 | 38.8 | 40 | 31.3 |
| | やめたくない | 289 | 27.2 | 26 | 23.9 | 55 | 29.9 | 47 | 23.0 | 55 | 26.6 | 62 | 26.7 | 44 | 34.4 |
| | わからない | 149 | 14.0 | 26 | 23.9 | 34 | 18.5 | 30 | 14.7 | 24 | 11.6 | 27 | 11.6 | 8 | 6.3 |
| 女 性 | 総 数 | 311 | 100.0 | 40 | 100.0 | 55 | 100.0 | 73 | 100.0 | 66 | 100.0 | 53 | 100.0 | 24 | 100.0 |
| | やめたい | 89 | 28.6 | 14 | 35.0 | 18 | 32.7 | 16 | 21.9 | 15 | 22.7 | 23 | 43.4 | 3 | 12.5 |
| | 本数を減らしたい | 83 | 26.7 | 7 | 17.5 | 16 | 29.1 | 18 | 24.7 | 26 | 39.4 | 11 | 20.8 | 5 | 20.8 |
| | やめたくない | 68 | 21.9 | 9 | 22.5 | 8 | 14.5 | 14 | 19.2 | 13 | 19.7 | 12 | 22.6 | 12 | 50.0 |
| | わからない | 71 | 22.8 | 10 | 25.0 | 13 | 23.6 | 25 | 34.2 | 12 | 18.2 | 7 | 13.2 | 4 | 16.7 |

注)問7で「1」又は「2」と回答した者について集計。

(25年)

問7－1：たばこをやめたいと思いますか。あてはまる番号を1つ選んで○印をつけて下さい。

第 77 表の 1 受動喫煙の状況「ア 家庭」－喫煙の状況，受動喫煙の状況，年齢階級別，人数，割合－総数・男性・女性，20 歳以上

| | | | 総 数 | | 20－29歳 | | 30－39歳 | | 40－49歳 | | 50－59歳 | | 60－69歳 | | 70歳以上 | |
|--------|-------|----------|-------|-------|--------|-------|--------|-------|--------|-------|--------|-------|--------|-------|-------|-------|
| | | | 人数 | % | 人数 | % | 人数 | % | 人数 | % | 人数 | % | 人数 | % | 人数 | % |
| 総 数 | 総 数 | 総 数 | 6,909 | 100.0 | 604 | 100.0 | 860 | 100.0 | 1,072 | 100.0 | 1,034 | 100.0 | 1,469 | 100.0 | 1,870 | 100.0 |
| | | ほぼ毎日 | 906 | 13.1 | 119 | 19.7 | 133 | 15.5 | 143 | 13.3 | 184 | 17.8 | 196 | 13.3 | 131 | 7.0 |
| | | 週に数回程度 | 227 | 3.3 | 35 | 5.8 | 41 | 4.8 | 34 | 3.2 | 26 | 2.5 | 46 | 3.1 | 45 | 2.4 |
| | | 週に 1 回程度 | 144 | 2.1 | 19 | 3.1 | 16 | 1.9 | 24 | 2.2 | 15 | 1.5 | 31 | 2.1 | 39 | 2.1 |
| | | 月に 1 回程度 | 148 | 2.1 | 14 | 2.3 | 17 | 2.0 | 25 | 2.3 | 25 | 2.4 | 35 | 2.4 | 32 | 1.7 |
| | | 全くなかった | 5,484 | 79.4 | 417 | 69.0 | 653 | 75.9 | 846 | 78.9 | 784 | 75.8 | 1,161 | 79.0 | 1,623 | 86.8 |
| | 現在喫煙者 | 総 数 | 1,291 | 100.0 | 140 | 100.0 | 227 | 100.0 | 256 | 100.0 | 263 | 100.0 | 262 | 100.0 | 143 | 100.0 |
| | | ほぼ毎日 | 385 | 29.8 | 53 | 37.9 | 71 | 31.3 | 69 | 27.0 | 88 | 33.5 | 67 | 25.6 | 37 | 25.9 |
| | | 週に数回程度 | 63 | 4.9 | 10 | 7.1 | 12 | 5.3 | 11 | 4.3 | 10 | 3.8 | 12 | 4.6 | 8 | 5.6 |
| | | 週に 1 回程度 | 29 | 2.2 | 6 | 4.3 | 4 | 1.8 | 5 | 2.0 | 4 | 1.5 | 7 | 2.7 | 3 | 2.1 |
| | | 月に 1 回程度 | 25 | 1.9 | 1 | 0.7 | 5 | 2.2 | 6 | 2.3 | 5 | 1.9 | 6 | 2.3 | 2 | 1.4 |
| | | 全くなかった | 789 | 61.1 | 70 | 50.0 | 135 | 59.5 | 165 | 64.5 | 156 | 59.3 | 170 | 64.9 | 93 | 65.0 |
| | その他 | 総 数 | 5,618 | 100.0 | 464 | 100.0 | 633 | 100.0 | 816 | 100.0 | 771 | 100.0 | 1,207 | 100.0 | 1,727 | 100.0 |
| | | ほぼ毎日 | 521 | 9.3 | 66 | 14.2 | 62 | 9.8 | 74 | 9.1 | 96 | 12.5 | 129 | 10.7 | 94 | 5.4 |
| | | 週に数回程度 | 164 | 2.9 | 25 | 5.4 | 29 | 4.6 | 23 | 2.8 | 16 | 2.1 | 34 | 2.8 | 37 | 2.1 |
| | | 週に 1 回程度 | 115 | 2.0 | 13 | 2.8 | 12 | 1.9 | 19 | 2.3 | 11 | 1.4 | 24 | 2.0 | 36 | 2.1 |
| | | 月に 1 回程度 | 123 | 2.2 | 13 | 2.8 | 12 | 1.9 | 19 | 2.3 | 20 | 2.6 | 29 | 2.4 | 30 | 1.7 |
| | | 全くなかった | 4,695 | 83.6 | 347 | 74.8 | 518 | 81.8 | 681 | 83.5 | 628 | 81.5 | 991 | 82.1 | 1,530 | 88.6 |
| 男 性 | 総 数 | 総 数 | 3,189 | 100.0 | 293 | 100.0 | 408 | 100.0 | 491 | 100.0 | 487 | 100.0 | 670 | 100.0 | 840 | 100.0 |
| | | ほぼ毎日 | 316 | 9.9 | 58 | 19.8 | 58 | 14.2 | 47 | 9.6 | 55 | 11.3 | 53 | 7.9 | 45 | 5.4 |
| | | 週に数回程度 | 90 | 2.8 | 19 | 6.5 | 14 | 3.4 | 10 | 2.0 | 11 | 2.3 | 17 | 2.5 | 19 | 2.3 |
| | | 週に 1 回程度 | 60 | 1.9 | 8 | 2.7 | 6 | 1.5 | 6 | 1.2 | 8 | 1.6 | 16 | 2.4 | 16 | 1.9 |
| | | 月に 1 回程度 | 65 | 2.0 | 5 | 1.7 | 3 | 0.7 | 11 | 2.2 | 10 | 2.1 | 18 | 2.7 | 18 | 2.1 |
| | | 全くなかった | 2,658 | 83.3 | 203 | 69.3 | 327 | 80.1 | 417 | 84.9 | 403 | 82.8 | 566 | 84.5 | 742 | 88.3 |
| | 現在喫煙者 | 総 数 | 997 | 100.0 | 102 | 100.0 | 175 | 100.0 | 186 | 100.0 | 199 | 100.0 | 215 | 100.0 | 120 | 100.0 |
| | | ほぼ毎日 | 239 | 24.0 | 31 | 30.4 | 49 | 28.0 | 37 | 19.9 | 50 | 25.1 | 44 | 20.5 | 28 | 23.3 |
| | | 週に数回程度 | 48 | 4.8 | 8 | 7.8 | 7 | 4.0 | 8 | 4.3 | 9 | 4.5 | 9 | 4.2 | 7 | 5.8 |
| | | 週に 1 回程度 | 27 | 2.7 | 6 | 5.9 | 4 | 2.3 | 4 | 2.2 | 4 | 2.0 | 6 | 2.8 | 3 | 2.5 |
| | | 月に 1 回程度 | 17 | 1.7 | 1 | 1.0 | 2 | 1.1 | 3 | 1.6 | 4 | 2.0 | 5 | 2.3 | 2 | 1.7 |
| | | 全くなかった | 666 | 66.8 | 56 | 54.9 | 113 | 64.6 | 134 | 72.0 | 132 | 66.3 | 151 | 70.2 | 80 | 66.7 |
| | その他 | 総 数 | 2,192 | 100.0 | 191 | 100.0 | 233 | 100.0 | 305 | 100.0 | 288 | 100.0 | 455 | 100.0 | 720 | 100.0 |
| | | ほぼ毎日 | 77 | 3.5 | 27 | 14.1 | 9 | 3.9 | 10 | 3.3 | 5 | 1.7 | 9 | 2.0 | 17 | 2.4 |
| | | 週に数回程度 | 42 | 1.9 | 11 | 5.8 | 7 | 3.0 | 2 | 0.7 | 2 | 0.7 | 8 | 1.8 | 12 | 1.7 |
| | | 週に 1 回程度 | 33 | 1.5 | 2 | 1.0 | 2 | 0.9 | 2 | 0.7 | 4 | 1.4 | 10 | 2.2 | 13 | 1.8 |
| | | 月に 1 回程度 | 48 | 2.2 | 4 | 2.1 | 1 | 0.4 | 8 | 2.6 | 6 | 2.1 | 13 | 2.9 | 16 | 2.2 |
| | | 全くなかった | 1,992 | 90.9 | 147 | 77.0 | 214 | 91.8 | 283 | 92.8 | 271 | 94.1 | 415 | 91.2 | 662 | 91.9 |
| 女 性 | 総 数 | 総 数 | 3,720 | 100.0 | 311 | 100.0 | 452 | 100.0 | 581 | 100.0 | 547 | 100.0 | 799 | 100.0 | 1,030 | 100.0 |
| | | ほぼ毎日 | 590 | 15.9 | 61 | 19.6 | 75 | 16.6 | 96 | 16.5 | 129 | 23.6 | 143 | 17.9 | 86 | 8.3 |
| | | 週に数回程度 | 137 | 3.7 | 16 | 5.1 | 27 | 6.0 | 24 | 4.1 | 15 | 2.7 | 29 | 3.6 | 26 | 2.5 |
| | | 週に 1 回程度 | 84 | 2.3 | 11 | 3.5 | 10 | 2.2 | 18 | 3.1 | 7 | 1.3 | 15 | 1.9 | 23 | 2.2 |
| | | 月に 1 回程度 | 83 | 2.2 | 9 | 2.9 | 14 | 3.1 | 14 | 2.4 | 15 | 2.7 | 17 | 2.1 | 14 | 1.4 |
| | | 全くなかった | 2,826 | 76.0 | 214 | 68.8 | 326 | 72.1 | 429 | 73.8 | 381 | 69.7 | 595 | 74.5 | 881 | 85.5 |
| | 現在喫煙者 | 総 数 | 294 | 100.0 | 38 | 100.0 | 52 | 100.0 | 70 | 100.0 | 64 | 100.0 | 47 | 100.0 | 23 | 100.0 |
| | | ほぼ毎日 | 146 | 49.7 | 22 | 57.9 | 22 | 42.3 | 32 | 45.7 | 38 | 59.4 | 23 | 48.9 | 9 | 39.1 |
| | | 週に数回程度 | 15 | 5.1 | 2 | 5.3 | 5 | 9.6 | 3 | 4.3 | 1 | 1.6 | 3 | 6.4 | 1 | 4.3 |
| | | 週に 1 回程度 | 2 | 0.7 | 0 | 0.0 | 0 | 0.0 | 1 | 1.4 | 0 | 0.0 | 1 | 2.1 | 0 | 0.0 |
| | | 月に 1 回程度 | 8 | 2.7 | 0 | 0.0 | 3 | 5.8 | 3 | 4.3 | 1 | 1.6 | 1 | 2.1 | 0 | 0.0 |
| | | 全くなかった | 123 | 41.8 | 14 | 36.8 | 22 | 42.3 | 31 | 44.3 | 24 | 37.5 | 19 | 40.4 | 13 | 56.5 |
| | その他 | 総 数 | 3,426 | 100.0 | 273 | 100.0 | 400 | 100.0 | 511 | 100.0 | 483 | 100.0 | 752 | 100.0 | 1,007 | 100.0 |
| | | ほぼ毎日 | 444 | 13.0 | 39 | 14.3 | 53 | 13.3 | 64 | 12.5 | 91 | 18.8 | 120 | 16.0 | 77 | 7.6 |
| | | 週に数回程度 | 122 | 3.6 | 14 | 5.1 | 22 | 5.5 | 21 | 4.1 | 14 | 2.9 | 26 | 3.5 | 25 | 2.5 |
| | | 週に 1 回程度 | 82 | 2.4 | 11 | 4.0 | 10 | 2.5 | 17 | 3.3 | 7 | 1.4 | 14 | 1.9 | 23 | 2.3 |
| | | 月に 1 回程度 | 75 | 2.2 | 9 | 3.3 | 11 | 2.8 | 11 | 2.2 | 14 | 2.9 | 16 | 2.1 | 14 | 1.4 |
| | | 全くなかった | 2,703 | 78.9 | 200 | 73.3 | 304 | 76.0 | 398 | 77.9 | 357 | 73.9 | 576 | 76.6 | 868 | 86.2 |

注)現在喫煙者：現在習慣的に喫煙している者。

(25年)

その他：過去習慣的に喫煙していた者，喫煙しない者。

問 8：あなたはこの 1 ヶ月間に，自分以外の人が吸っていたタバコの煙を吸う機会(受動喫煙)がありましたか。

次のアからクの質問について，それぞれあてはまる番号を 1 つ選んで○印をつけて下さい。

第77表の2 受動喫煙の状況「イ 職場」－喫煙の状況，受動喫煙の状況，年齢階級別，人数，割合－総数・男性・女性，20歳以上

| | | | 総 数 | | 20～29歳 | | 30～39歳 | | 40～49歳 | | 50～59歳 | | 60～69歳 | | 70歳以上 | |
|-----|-------|--------|-------|-------|--------|-------|--------|-------|--------|-------|--------|-------|--------|-------|-------|-------|
| | | | 人数 | % | 人数 | % | 人数 | % | 人数 | % | 人数 | % | 人数 | % | 人数 | % |
| 総 数 | 総 数 | 総 数 | 6,977 | 100.0 | 604 | 100.0 | 860 | 100.0 | 1,077 | 100.0 | 1,040 | 100.0 | 1,498 | 100.0 | 1,898 | 100.0 |
| | | ほぼ毎日 | 905 | 13.0 | 139 | 23.0 | 181 | 21.0 | 237 | 22.0 | 181 | 17.4 | 123 | 8.2 | 44 | 2.3 |
| | | 週に数回程度 | 477 | 6.8 | 62 | 10.3 | 107 | 12.4 | 113 | 10.5 | 84 | 8.1 | 83 | 5.5 | 28 | 1.5 |
| | | 週に1回程度 | 211 | 3.0 | 28 | 4.6 | 30 | 3.5 | 51 | 4.7 | 47 | 4.5 | 40 | 2.7 | 15 | 0.8 |
| | | 月に1回程度 | 209 | 3.0 | 19 | 3.1 | 50 | 5.8 | 44 | 4.1 | 48 | 4.6 | 30 | 2.0 | 18 | 0.9 |
| | | 全くなかった | 2,451 | 35.1 | 255 | 42.2 | 344 | 40.0 | 484 | 44.9 | 474 | 45.6 | 497 | 33.2 | 397 | 20.9 |
| | | 行かなかった | 2,724 | 39.0 | 101 | 16.7 | 148 | 17.2 | 148 | 13.7 | 206 | 19.8 | 725 | 48.4 | 1,396 | 73.6 |
| | 現在喫煙者 | 総 数 | 1,302 | 100.0 | 140 | 100.0 | 227 | 100.0 | 258 | 100.0 | 264 | 100.0 | 269 | 100.0 | 144 | 100.0 |
| | | ほぼ毎日 | 528 | 40.6 | 78 | 55.7 | 116 | 51.1 | 133 | 51.6 | 119 | 45.1 | 70 | 26.0 | 12 | 8.3 |
| | | 週に数回程度 | 144 | 11.1 | 15 | 10.7 | 47 | 20.7 | 30 | 11.6 | 22 | 8.3 | 24 | 8.9 | 6 | 4.2 |
| | | 週に1回程度 | 34 | 2.6 | 5 | 3.6 | 7 | 3.1 | 7 | 2.7 | 8 | 3.0 | 5 | 1.9 | 2 | 1.4 |
| | | 月に1回程度 | 21 | 1.6 | 0 | 0.0 | 4 | 1.8 | 3 | 1.2 | 8 | 3.0 | 5 | 1.9 | 1 | 0.7 |
| | | 全くなかった | 276 | 21.2 | 28 | 20.0 | 35 | 15.4 | 61 | 23.6 | 76 | 28.8 | 52 | 19.3 | 24 | 16.7 |
| | | 行かなかった | 299 | 23.0 | 14 | 10.0 | 18 | 7.9 | 24 | 9.3 | 31 | 11.7 | 113 | 42.0 | 99 | 68.8 |
| | その他 | 総 数 | 5,675 | 100.0 | 464 | 100.0 | 633 | 100.0 | 819 | 100.0 | 776 | 100.0 | 1,229 | 100.0 | 1,754 | 100.0 |
| | | ほぼ毎日 | 377 | 6.6 | 61 | 13.1 | 65 | 10.3 | 104 | 12.7 | 62 | 8.0 | 53 | 4.3 | 32 | 1.8 |
| | | 週に数回程度 | 333 | 5.9 | 47 | 10.1 | 60 | 9.5 | 83 | 10.1 | 62 | 8.0 | 59 | 4.8 | 22 | 1.3 |
| | | 週に1回程度 | 177 | 3.1 | 23 | 5.0 | 23 | 3.6 | 44 | 5.4 | 39 | 5.0 | 35 | 2.8 | 13 | 0.7 |
| | | 月に1回程度 | 188 | 3.3 | 19 | 4.1 | 46 | 7.3 | 41 | 5.0 | 40 | 5.2 | 25 | 2.0 | 17 | 1.0 |
| | | 全くなかった | 2,175 | 38.3 | 227 | 48.9 | 309 | 48.8 | 423 | 51.6 | 398 | 51.3 | 445 | 36.2 | 373 | 21.3 |
| | | 行かなかった | 2,425 | 42.7 | 87 | 18.8 | 130 | 20.5 | 124 | 15.1 | 175 | 22.6 | 612 | 49.8 | 1,297 | 73.9 |
| 男 性 | 総 数 | 総 数 | 3,231 | 100.0 | 293 | 100.0 | 410 | 100.0 | 497 | 100.0 | 491 | 100.0 | 683 | 100.0 | 857 | 100.0 |
| | | ほぼ毎日 | 693 | 21.4 | 103 | 35.2 | 147 | 35.9 | 182 | 36.6 | 139 | 28.3 | 96 | 14.1 | 26 | 3.0 |
| | | 週に数回程度 | 294 | 9.1 | 35 | 11.9 | 65 | 15.9 | 72 | 14.5 | 49 | 10.0 | 52 | 7.6 | 21 | 2.5 |
| | | 週に1回程度 | 126 | 3.9 | 14 | 4.8 | 19 | 4.6 | 26 | 5.2 | 32 | 6.5 | 25 | 3.7 | 10 | 1.2 |
| | | 月に1回程度 | 136 | 4.2 | 7 | 2.4 | 35 | 8.5 | 27 | 5.4 | 32 | 6.5 | 23 | 3.4 | 12 | 1.4 |
| | | 全くなかった | 1,014 | 31.4 | 94 | 32.1 | 123 | 30.0 | 164 | 33.0 | 200 | 40.7 | 243 | 35.6 | 190 | 22.2 |
| | | 行かなかった | 968 | 30.0 | 40 | 13.7 | 21 | 5.1 | 26 | 5.2 | 39 | 7.9 | 244 | 35.7 | 598 | 69.8 |
| | 現在喫煙者 | 総 数 | 1,010 | 100.0 | 102 | 100.0 | 176 | 100.0 | 190 | 100.0 | 199 | 100.0 | 222 | 100.0 | 121 | 100.0 |
| | | ほぼ毎日 | 464 | 45.9 | 66 | 64.7 | 107 | 60.8 | 115 | 60.5 | 104 | 52.3 | 60 | 27.0 | 12 | 9.9 |
| | | 週に数回程度 | 113 | 11.2 | 12 | 11.8 | 33 | 18.8 | 25 | 13.2 | 17 | 8.5 | 21 | 9.5 | 5 | 4.1 |
| | | 週に1回程度 | 28 | 2.8 | 3 | 2.9 | 7 | 4.0 | 7 | 3.7 | 5 | 2.5 | 4 | 1.8 | 2 | 1.7 |
| | | 月に1回程度 | 19 | 1.9 | 0 | 0.0 | 3 | 1.7 | 3 | 1.6 | 7 | 3.5 | 5 | 2.3 | 1 | 0.8 |
| | | 全くなかった | 185 | 18.3 | 14 | 13.7 | 20 | 11.4 | 31 | 16.3 | 52 | 26.1 | 47 | 21.2 | 21 | 17.4 |
| | | 行かなかった | 201 | 19.9 | 7 | 6.9 | 6 | 3.4 | 9 | 4.7 | 14 | 7.0 | 85 | 38.3 | 80 | 66.1 |
| | その他 | 総 数 | 2,221 | 100.0 | 191 | 100.0 | 234 | 100.0 | 307 | 100.0 | 292 | 100.0 | 461 | 100.0 | 736 | 100.0 |
| | | ほぼ毎日 | 229 | 10.3 | 37 | 19.4 | 40 | 17.1 | 67 | 21.8 | 35 | 12.0 | 36 | 7.8 | 14 | 1.9 |
| | | 週に数回程度 | 181 | 8.1 | 23 | 12.0 | 32 | 13.7 | 47 | 15.3 | 32 | 11.0 | 31 | 6.7 | 16 | 2.2 |
| | | 週に1回程度 | 98 | 4.4 | 11 | 5.8 | 12 | 5.1 | 19 | 6.2 | 27 | 9.2 | 21 | 4.6 | 8 | 1.1 |
| | | 月に1回程度 | 117 | 5.3 | 7 | 3.7 | 32 | 13.7 | 24 | 7.8 | 25 | 8.6 | 18 | 3.9 | 11 | 1.5 |
| | | 全くなかった | 829 | 37.3 | 80 | 41.9 | 103 | 44.0 | 133 | 43.3 | 148 | 50.7 | 196 | 42.5 | 169 | 23.0 |
| | | 行かなかった | 767 | 34.5 | 33 | 17.3 | 15 | 6.4 | 17 | 5.5 | 25 | 8.6 | 159 | 34.5 | 518 | 70.4 |
| 女 性 | 総 数 | 総 数 | 3,746 | 100.0 | 311 | 100.0 | 450 | 100.0 | 580 | 100.0 | 549 | 100.0 | 815 | 100.0 | 1,041 | 100.0 |
| | | ほぼ毎日 | 212 | 5.7 | 36 | 11.6 | 34 | 7.6 | 55 | 9.5 | 42 | 7.7 | 27 | 3.3 | 18 | 1.7 |
| | | 週に数回程度 | 183 | 4.9 | 27 | 8.7 | 42 | 9.3 | 41 | 7.1 | 35 | 6.4 | 31 | 3.8 | 7 | 0.7 |
| | | 週に1回程度 | 85 | 2.3 | 14 | 4.5 | 11 | 2.4 | 25 | 4.3 | 15 | 2.7 | 15 | 1.8 | 5 | 0.5 |
| | | 月に1回程度 | 73 | 1.9 | 12 | 3.9 | 15 | 3.3 | 17 | 2.9 | 16 | 2.9 | 7 | 0.9 | 6 | 0.6 |
| | | 全くなかった | 1,437 | 38.4 | 161 | 51.8 | 221 | 49.1 | 320 | 55.2 | 274 | 49.9 | 254 | 31.2 | 207 | 19.9 |
| | | 行かなかった | 1,756 | 46.9 | 61 | 19.6 | 127 | 28.2 | 122 | 21.0 | 167 | 30.4 | 481 | 59.0 | 798 | 76.7 |
| | 現在喫煙者 | 総 数 | 292 | 100.0 | 38 | 100.0 | 51 | 100.0 | 68 | 100.0 | 65 | 100.0 | 47 | 100.0 | 23 | 100.0 |
| | | ほぼ毎日 | 64 | 21.9 | 12 | 31.6 | 9 | 17.6 | 18 | 26.5 | 15 | 23.1 | 10 | 21.3 | 0 | 0.0 |
| | | 週に数回程度 | 31 | 10.6 | 3 | 7.9 | 14 | 27.5 | 5 | 7.4 | 5 | 7.7 | 3 | 6.4 | 1 | 4.3 |
| | | 週に1回程度 | 6 | 2.1 | 2 | 5.3 | 0 | 0.0 | 0 | 0.0 | 3 | 4.6 | 1 | 2.1 | 0 | 0.0 |
| | | 月に1回程度 | 2 | 0.7 | 0 | 0.0 | 1 | 2.0 | 0 | 0.0 | 1 | 1.5 | 0 | 0.0 | 0 | 0.0 |
| | | 全くなかった | 91 | 31.2 | 14 | 36.8 | 15 | 29.4 | 30 | 44.1 | 24 | 36.9 | 5 | 10.6 | 3 | 13.0 |
| | | 行かなかった | 98 | 33.6 | 7 | 18.4 | 12 | 23.5 | 15 | 22.1 | 17 | 26.2 | 28 | 59.6 | 19 | 82.6 |
| | その他 | 総 数 | 3,454 | 100.0 | 273 | 100.0 | 399 | 100.0 | 512 | 100.0 | 484 | 100.0 | 768 | 100.0 | 1,018 | 100.0 |
| | | ほぼ毎日 | 148 | 4.3 | 24 | 8.8 | 25 | 6.3 | 37 | 7.2 | 27 | 5.6 | 17 | 2.2 | 18 | 1.8 |
| | | 週に数回程度 | 152 | 4.4 | 24 | 8.8 | 28 | 7.0 | 36 | 7.0 | 30 | 6.2 | 28 | 3.6 | 6 | 0.6 |
| | | 週に1回程度 | 79 | 2.3 | 12 | 4.4 | 11 | 2.8 | 25 | 4.9 | 12 | 2.5 | 14 | 1.8 | 5 | 0.5 |
| | | 月に1回程度 | 71 | 2.1 | 12 | 4.4 | 14 | 3.5 | 17 | 3.3 | 15 | 3.1 | 7 | 0.9 | 6 | 0.6 |
| | | 全くなかった | 1,346 | 39.0 | 147 | 53.8 | 206 | 51.6 | 290 | 56.6 | 250 | 51.7 | 249 | 32.4 | 204 | 20.0 |
| | | 行かなかった | 1,658 | 48.0 | 54 | 19.8 | 115 | 28.8 | 107 | 20.9 | 150 | 31.0 | 453 | 59.0 | 779 | 76.5 |

注)現在喫煙者：現在習慣的に喫煙している者。

その他：過去習慣的に喫煙していた者，喫煙しない者。

(25年)

第 77 表の 3 受動喫煙の状況「ウ 学校」－喫煙の状況，受動喫煙の状況，年齢階級別，人数，割合－総数・男性・女性，20 歳以上

| | | | 総 数 | | 20－29歳 | | 30－39歳 | | 40－49歳 | | 50－59歳 | | 60－69歳 | | 70歳以上 | |
|-----|-------|----------|-------|-------|--------|-------|--------|-------|--------|-------|--------|-------|--------|-------|-------|-------|
| | | | 人数 | % | 人数 | % | 人数 | % | 人数 | % | 人数 | % | 人数 | % | 人数 | % |
| 総 数 | 総 数 | 総 数 | 6,918 | 100.0 | 594 | 100.0 | 852 | 100.0 | 1,063 | 100.0 | 1,024 | 100.0 | 1,489 | 100.0 | 1,896 | 100.0 |
| | | ほぼ毎日 | 16 | 0.2 | 12 | 2.0 | 0 | 0.0 | 3 | 0.3 | 1 | 0.1 | 0 | 0.0 | 0 | 0.0 |
| | | 週に数回程度 | 30 | 0.4 | 22 | 3.7 | 2 | 0.2 | 2 | 0.2 | 2 | 0.2 | 2 | 0.1 | 0 | 0.0 |
| | | 週に 1 回程度 | 24 | 0.3 | 15 | 2.5 | 2 | 0.2 | 3 | 0.3 | 1 | 0.1 | 1 | 0.1 | 2 | 0.1 |
| | | 月に 1 回程度 | 27 | 0.4 | 8 | 1.3 | 6 | 0.7 | 6 | 0.6 | 4 | 0.4 | 2 | 0.1 | 1 | 0.1 |
| | | 全くなかった | 1,271 | 18.4 | 136 | 22.9 | 227 | 26.6 | 274 | 25.8 | 171 | 16.7 | 202 | 13.6 | 261 | 13.8 |
| | | 行かなかった | 5,550 | 80.2 | 401 | 67.5 | 615 | 72.2 | 775 | 72.9 | 845 | 82.5 | 1,282 | 86.1 | 1,632 | 86.1 |
| | 現在喫煙者 | 総 数 | 1,276 | 100.0 | 134 | 100.0 | 221 | 100.0 | 254 | 100.0 | 257 | 100.0 | 266 | 100.0 | 144 | 100.0 |
| | | ほぼ毎日 | 7 | 0.5 | 5 | 3.7 | 0 | 0.0 | 2 | 0.8 | 0 | 0.0 | 0 | 0.0 | 0 | 0.0 |
| | | 週に数回程度 | 6 | 0.5 | 2 | 1.5 | 2 | 0.9 | 1 | 0.4 | 0 | 0.0 | 1 | 0.4 | 0 | 0.0 |
| | | 週に 1 回程度 | 1 | 0.1 | 0 | 0.0 | 0 | 0.0 | 1 | 0.4 | 0 | 0.0 | 0 | 0.0 | 0 | 0.0 |
| | | 月に 1 回程度 | 4 | 0.3 | 1 | 0.7 | 1 | 0.5 | 1 | 0.4 | 1 | 0.4 | 0 | 0.0 | 0 | 0.0 |
| | | 全くなかった | 183 | 14.3 | 11 | 8.2 | 52 | 23.5 | 46 | 18.1 | 34 | 13.2 | 24 | 9.0 | 16 | 11.1 |
| | | 行かなかった | 1,075 | 84.2 | 115 | 85.8 | 166 | 75.1 | 203 | 79.9 | 222 | 86.4 | 241 | 90.6 | 128 | 88.9 |
| | その他 | 総 数 | 5,642 | 100.0 | 460 | 100.0 | 631 | 100.0 | 809 | 100.0 | 767 | 100.0 | 1,223 | 100.0 | 1,752 | 100.0 |
| | | ほぼ毎日 | 9 | 0.2 | 7 | 1.5 | 0 | 0.0 | 1 | 0.1 | 1 | 0.1 | 0 | 0.0 | 0 | 0.0 |
| | | 週に数回程度 | 24 | 0.4 | 20 | 4.3 | 0 | 0.0 | 1 | 0.1 | 2 | 0.3 | 1 | 0.1 | 0 | 0.0 |
| | | 週に 1 回程度 | 23 | 0.4 | 15 | 3.3 | 2 | 0.3 | 2 | 0.2 | 1 | 0.1 | 1 | 0.1 | 2 | 0.1 |
| | | 月に 1 回程度 | 23 | 0.4 | 7 | 1.5 | 5 | 0.8 | 5 | 0.6 | 3 | 0.4 | 2 | 0.2 | 1 | 0.1 |
| | | 全くなかった | 1,088 | 19.3 | 125 | 27.2 | 175 | 27.7 | 228 | 28.2 | 137 | 17.9 | 178 | 14.6 | 245 | 14.0 |
| | | 行かなかった | 4,475 | 79.3 | 286 | 62.2 | 449 | 71.2 | 572 | 70.7 | 623 | 81.2 | 1,041 | 85.1 | 1,504 | 85.8 |
| 男 性 | 総 数 | 総 数 | 3,192 | 100.0 | 287 | 100.0 | 404 | 100.0 | 487 | 100.0 | 480 | 100.0 | 677 | 100.0 | 857 | 100.0 |
| | | ほぼ毎日 | 9 | 0.3 | 6 | 2.1 | 0 | 0.0 | 2 | 0.4 | 1 | 0.2 | 0 | 0.0 | 0 | 0.0 |
| | | 週に数回程度 | 22 | 0.7 | 16 | 5.6 | 2 | 0.5 | 2 | 0.4 | 0 | 0.0 | 2 | 0.3 | 0 | 0.0 |
| | | 週に 1 回程度 | 9 | 0.3 | 5 | 1.7 | 1 | 0.2 | 2 | 0.4 | 0 | 0.0 | 1 | 0.1 | 0 | 0.0 |
| | | 月に 1 回程度 | 15 | 0.5 | 5 | 1.7 | 3 | 0.7 | 3 | 0.6 | 1 | 0.2 | 2 | 0.3 | 1 | 0.1 |
| | | 全くなかった | 544 | 17.0 | 67 | 23.3 | 88 | 21.8 | 84 | 17.2 | 81 | 16.9 | 99 | 14.6 | 125 | 14.6 |
| | | 行かなかった | 2,593 | 81.2 | 188 | 65.5 | 310 | 76.7 | 394 | 80.9 | 397 | 82.7 | 573 | 84.6 | 731 | 85.3 |
| | 現在喫煙者 | 総 数 | 987 | 100.0 | 98 | 100.0 | 170 | 100.0 | 186 | 100.0 | 193 | 100.0 | 219 | 100.0 | 121 | 100.0 |
| | | ほぼ毎日 | 6 | 0.6 | 4 | 4.1 | 0 | 0.0 | 2 | 1.1 | 0 | 0.0 | 0 | 0.0 | 0 | 0.0 |
| | | 週に数回程度 | 6 | 0.6 | 2 | 2.0 | 2 | 1.2 | 1 | 0.5 | 0 | 0.0 | 1 | 0.5 | 0 | 0.0 |
| | | 週に 1 回程度 | 1 | 0.1 | 0 | 0.0 | 0 | 0.0 | 1 | 0.5 | 0 | 0.0 | 0 | 0.0 | 0 | 0.0 |
| | | 月に 1 回程度 | 3 | 0.3 | 1 | 1.0 | 1 | 0.6 | 1 | 0.5 | 0 | 0.0 | 0 | 0.0 | 0 | 0.0 |
| | | 全くなかった | 130 | 13.2 | 8 | 8.2 | 35 | 20.6 | 29 | 15.6 | 25 | 13.0 | 20 | 9.1 | 13 | 10.7 |
| | | 行かなかった | 841 | 85.2 | 83 | 84.7 | 132 | 77.6 | 152 | 81.7 | 168 | 87.0 | 198 | 90.4 | 108 | 89.3 |
| | その他 | 総 数 | 2,205 | 100.0 | 189 | 100.0 | 234 | 100.0 | 301 | 100.0 | 287 | 100.0 | 458 | 100.0 | 736 | 100.0 |
| | | ほぼ毎日 | 3 | 0.1 | 2 | 1.1 | 0 | 0.0 | 0 | 0.0 | 1 | 0.3 | 0 | 0.0 | 0 | 0.0 |
| | | 週に数回程度 | 16 | 0.7 | 14 | 7.4 | 0 | 0.0 | 1 | 0.3 | 0 | 0.0 | 1 | 0.2 | 0 | 0.0 |
| | | 週に 1 回程度 | 8 | 0.4 | 5 | 2.6 | 1 | 0.4 | 1 | 0.3 | 0 | 0.0 | 1 | 0.2 | 0 | 0.0 |
| | | 月に 1 回程度 | 12 | 0.5 | 4 | 2.1 | 2 | 0.9 | 2 | 0.7 | 1 | 0.3 | 2 | 0.4 | 1 | 0.1 |
| | | 全くなかった | 414 | 18.8 | 59 | 31.2 | 53 | 22.6 | 55 | 18.3 | 56 | 19.5 | 79 | 17.2 | 112 | 15.2 |
| | | 行かなかった | 1,752 | 79.5 | 105 | 55.6 | 178 | 76.1 | 242 | 80.4 | 229 | 79.8 | 375 | 81.9 | 623 | 84.6 |
| 女 性 | 総 数 | 総 数 | 3,726 | 100.0 | 307 | 100.0 | 448 | 100.0 | 576 | 100.0 | 544 | 100.0 | 812 | 100.0 | 1,039 | 100.0 |
| | | ほぼ毎日 | 7 | 0.2 | 6 | 2.0 | 0 | 0.0 | 1 | 0.2 | 0 | 0.0 | 0 | 0.0 | 0 | 0.0 |
| | | 週に数回程度 | 8 | 0.2 | 6 | 2.0 | 0 | 0.0 | 0 | 0.0 | 2 | 0.4 | 0 | 0.0 | 0 | 0.0 |
| | | 週に 1 回程度 | 15 | 0.4 | 10 | 3.3 | 1 | 0.2 | 1 | 0.2 | 1 | 0.2 | 0 | 0.0 | 2 | 0.2 |
| | | 月に 1 回程度 | 12 | 0.3 | 3 | 1.0 | 3 | 0.7 | 3 | 0.5 | 3 | 0.6 | 0 | 0.0 | 0 | 0.0 |
| | | 全くなかった | 727 | 19.5 | 69 | 22.5 | 139 | 31.0 | 190 | 33.0 | 90 | 16.5 | 103 | 12.7 | 136 | 13.1 |
| | | 行かなかった | 2,957 | 79.4 | 213 | 69.4 | 305 | 68.1 | 381 | 66.1 | 448 | 82.4 | 709 | 87.3 | 901 | 86.7 |
| | 現在喫煙者 | 総 数 | 289 | 100.0 | 36 | 100.0 | 51 | 100.0 | 68 | 100.0 | 64 | 100.0 | 47 | 100.0 | 23 | 100.0 |
| | | ほぼ毎日 | 1 | 0.3 | 1 | 2.8 | 0 | 0.0 | 0 | 0.0 | 0 | 0.0 | 0 | 0.0 | 0 | 0.0 |
| | | 週に数回程度 | 0 | 0.0 | 0 | 0.0 | 0 | 0.0 | 0 | 0.0 | 0 | 0.0 | 0 | 0.0 | 0 | 0.0 |
| | | 週に 1 回程度 | 0 | 0.0 | 0 | 0.0 | 0 | 0.0 | 0 | 0.0 | 0 | 0.0 | 0 | 0.0 | 0 | 0.0 |
| | | 月に 1 回程度 | 1 | 0.3 | 0 | 0.0 | 0 | 0.0 | 0 | 0.0 | 1 | 1.6 | 0 | 0.0 | 0 | 0.0 |
| | | 全くなかった | 53 | 18.3 | 3 | 8.3 | 17 | 33.3 | 17 | 25.0 | 9 | 14.1 | 4 | 8.5 | 3 | 13.0 |
| | | 行かなかった | 234 | 81.0 | 32 | 88.9 | 34 | 66.7 | 51 | 75.0 | 54 | 84.4 | 43 | 91.5 | 20 | 87.0 |
| | その他 | 総 数 | 3,437 | 100.0 | 271 | 100.0 | 397 | 100.0 | 508 | 100.0 | 480 | 100.0 | 765 | 100.0 | 1,016 | 100.0 |
| | | ほぼ毎日 | 6 | 0.2 | 5 | 1.8 | 0 | 0.0 | 1 | 0.2 | 0 | 0.0 | 0 | 0.0 | 0 | 0.0 |
| | | 週に数回程度 | 8 | 0.2 | 6 | 2.2 | 0 | 0.0 | 0 | 0.0 | 2 | 0.4 | 0 | 0.0 | 0 | 0.0 |
| | | 週に 1 回程度 | 15 | 0.4 | 10 | 3.7 | 1 | 0.3 | 1 | 0.2 | 1 | 0.2 | 0 | 0.0 | 2 | 0.2 |
| | | 月に 1 回程度 | 11 | 0.3 | 3 | 1.1 | 3 | 0.8 | 3 | 0.6 | 2 | 0.4 | 0 | 0.0 | 0 | 0.0 |
| | | 全くなかった | 674 | 19.6 | 66 | 24.4 | 122 | 30.7 | 173 | 34.1 | 81 | 16.9 | 99 | 12.9 | 133 | 13.1 |
| | | 行かなかった | 2,723 | 79.2 | 181 | 66.8 | 271 | 68.3 | 330 | 65.0 | 394 | 82.1 | 666 | 87.1 | 881 | 86.7 |

注)現在喫煙者：現在習慣的に喫煙している者。

その他：過去習慣的に喫煙していた者，喫煙しない者。

(25年)

第77表の4 受動喫煙の状況「エ 飲食店」－喫煙の状況，受動喫煙の状況，年齢階級別，人数，割合－総数・男性・女性，20歳以上

| | | | 総 数 | | 20～29歳 | | 30～39歳 | | 40～49歳 | | 50～59歳 | | 60～69歳 | | 70歳以上 | |
|-----|-------|--------|-------|-------|--------|-------|--------|-------|--------|-------|--------|-------|--------|-------|-------|-------|
| | | | 人数 | % | 人数 | % | 人数 | % | 人数 | % | 人数 | % | 人数 | % | 人数 | % |
| 総 数 | 総 数 | 総 数 | 6,982 | 100.0 | 603 | 100.0 | 858 | 100.0 | 1,078 | 100.0 | 1,036 | 100.0 | 1,498 | 100.0 | 1,909 | 100.0 |
| | | ほぼ毎日 | 83 | 1.2 | 13 | 2.2 | 13 | 1.5 | 16 | 1.5 | 13 | 1.3 | 17 | 1.1 | 11 | 0.6 |
| | | 週に数回程度 | 329 | 4.7 | 62 | 10.3 | 50 | 5.8 | 71 | 6.6 | 59 | 5.7 | 53 | 3.5 | 34 | 1.8 |
| | | 週に1回程度 | 628 | 9.0 | 108 | 17.9 | 115 | 13.4 | 111 | 10.3 | 100 | 9.7 | 114 | 7.6 | 80 | 4.2 |
| | | 月に1回程度 | 1,418 | 20.3 | 160 | 26.5 | 233 | 27.2 | 318 | 29.5 | 233 | 22.5 | 274 | 18.3 | 200 | 10.5 |
| | | 全くなかった | 2,369 | 33.9 | 160 | 26.5 | 299 | 34.8 | 353 | 32.7 | 361 | 34.8 | 545 | 36.4 | 651 | 34.1 |
| | | 行かなかった | 2,155 | 30.9 | 100 | 16.6 | 148 | 17.2 | 209 | 19.4 | 270 | 26.1 | 495 | 33.0 | 933 | 48.9 |
| | 現在喫煙者 | 総 数 | 1,294 | 100.0 | 139 | 100.0 | 222 | 100.0 | 259 | 100.0 | 262 | 100.0 | 267 | 100.0 | 145 | 100.0 |
| | | ほぼ毎日 | 47 | 3.6 | 9 | 6.5 | 9 | 4.1 | 10 | 3.9 | 10 | 3.8 | 6 | 2.2 | 3 | 2.1 |
| | | 週に数回程度 | 135 | 10.4 | 19 | 13.7 | 25 | 11.3 | 28 | 10.8 | 32 | 12.2 | 24 | 9.0 | 7 | 4.8 |
| | | 週に1回程度 | 195 | 15.1 | 36 | 25.9 | 46 | 20.7 | 35 | 13.5 | 34 | 13.0 | 32 | 12.0 | 12 | 8.3 |
| | | 月に1回程度 | 245 | 18.9 | 22 | 15.8 | 54 | 24.3 | 64 | 24.7 | 50 | 19.1 | 41 | 15.4 | 14 | 9.7 |
| | | 全くなかった | 286 | 22.1 | 19 | 13.7 | 39 | 17.6 | 57 | 22.0 | 66 | 25.2 | 72 | 27.0 | 33 | 22.8 |
| | | 行かなかった | 386 | 29.8 | 34 | 24.5 | 49 | 22.1 | 65 | 25.1 | 70 | 26.7 | 92 | 34.5 | 76 | 52.4 |
| | その他 | 総 数 | 5,688 | 100.0 | 464 | 100.0 | 636 | 100.0 | 819 | 100.0 | 774 | 100.0 | 1,231 | 100.0 | 1,764 | 100.0 |
| | | ほぼ毎日 | 36 | 0.6 | 4 | 0.9 | 4 | 0.6 | 6 | 0.7 | 3 | 0.4 | 11 | 0.9 | 8 | 0.5 |
| | | 週に数回程度 | 194 | 3.4 | 43 | 9.3 | 25 | 3.9 | 43 | 5.3 | 27 | 3.5 | 29 | 2.4 | 27 | 1.5 |
| | | 週に1回程度 | 433 | 7.6 | 72 | 15.5 | 69 | 10.8 | 76 | 9.3 | 66 | 8.5 | 82 | 6.7 | 68 | 3.9 |
| | | 月に1回程度 | 1,173 | 20.6 | 138 | 29.7 | 179 | 28.1 | 254 | 31.0 | 183 | 23.6 | 233 | 18.9 | 186 | 10.5 |
| | | 全くなかった | 2,083 | 36.6 | 141 | 30.4 | 260 | 40.9 | 296 | 36.1 | 295 | 38.1 | 473 | 38.4 | 618 | 35.0 |
| | | 行かなかった | 1,769 | 31.1 | 66 | 14.2 | 99 | 15.6 | 144 | 17.6 | 200 | 25.8 | 403 | 32.7 | 857 | 48.6 |
| 男 性 | 総 数 | 総 数 | 3,222 | 100.0 | 290 | 100.0 | 406 | 100.0 | 495 | 100.0 | 487 | 100.0 | 682 | 100.0 | 862 | 100.0 |
| | | ほぼ毎日 | 57 | 1.8 | 10 | 3.4 | 10 | 2.5 | 13 | 2.6 | 8 | 1.6 | 10 | 1.5 | 6 | 0.7 |
| | | 週に数回程度 | 230 | 7.1 | 30 | 10.3 | 36 | 8.9 | 49 | 9.9 | 48 | 9.9 | 41 | 6.0 | 26 | 3.0 |
| | | 週に1回程度 | 361 | 11.2 | 54 | 18.6 | 66 | 16.3 | 58 | 11.7 | 62 | 12.7 | 73 | 10.7 | 48 | 5.6 |
| | | 月に1回程度 | 639 | 19.8 | 60 | 20.7 | 99 | 24.4 | 136 | 27.5 | 103 | 21.1 | 128 | 18.8 | 113 | 13.1 |
| | | 全くなかった | 962 | 29.9 | 68 | 23.4 | 121 | 29.8 | 135 | 27.3 | 152 | 31.2 | 217 | 31.8 | 269 | 31.2 |
| | | 行かなかった | 973 | 30.2 | 68 | 23.4 | 74 | 18.2 | 104 | 21.0 | 114 | 23.4 | 213 | 31.2 | 400 | 46.4 |
| | 現在喫煙者 | 総 数 | 1,003 | 100.0 | 101 | 100.0 | 172 | 100.0 | 189 | 100.0 | 198 | 100.0 | 221 | 100.0 | 122 | 100.0 |
| | | ほぼ毎日 | 38 | 3.8 | 7 | 6.9 | 8 | 4.7 | 9 | 4.8 | 7 | 3.5 | 4 | 1.8 | 3 | 2.5 |
| | | 週に数回程度 | 111 | 11.1 | 13 | 12.9 | 20 | 11.6 | 22 | 11.6 | 27 | 13.6 | 22 | 10.0 | 7 | 5.7 |
| | | 週に1回程度 | 146 | 14.6 | 25 | 24.8 | 36 | 20.9 | 23 | 12.2 | 26 | 13.1 | 27 | 12.2 | 9 | 7.4 |
| | | 月に1回程度 | 182 | 18.1 | 15 | 14.9 | 39 | 22.7 | 43 | 22.8 | 37 | 18.7 | 34 | 15.4 | 14 | 11.5 |
| | | 全くなかった | 238 | 23.7 | 14 | 13.9 | 35 | 20.3 | 45 | 23.8 | 53 | 26.8 | 62 | 28.1 | 29 | 23.8 |
| | | 行かなかった | 288 | 28.7 | 27 | 26.7 | 34 | 19.8 | 47 | 24.9 | 48 | 24.2 | 72 | 32.6 | 60 | 49.2 |
| | その他 | 総 数 | 2,219 | 100.0 | 189 | 100.0 | 234 | 100.0 | 306 | 100.0 | 289 | 100.0 | 461 | 100.0 | 740 | 100.0 |
| | | ほぼ毎日 | 19 | 0.9 | 3 | 1.6 | 2 | 0.9 | 4 | 1.3 | 1 | 0.3 | 6 | 1.3 | 3 | 0.4 |
| | | 週に数回程度 | 119 | 5.4 | 17 | 9.0 | 16 | 6.8 | 27 | 8.8 | 21 | 7.3 | 19 | 4.1 | 19 | 2.6 |
| | | 週に1回程度 | 215 | 9.7 | 29 | 15.3 | 30 | 12.8 | 35 | 11.4 | 36 | 12.5 | 46 | 10.0 | 39 | 5.3 |
| | | 月に1回程度 | 457 | 20.6 | 45 | 23.8 | 60 | 25.6 | 93 | 30.4 | 66 | 22.8 | 94 | 20.4 | 99 | 13.4 |
| | | 全くなかった | 724 | 32.6 | 54 | 28.6 | 86 | 36.8 | 90 | 29.4 | 99 | 34.3 | 155 | 33.6 | 240 | 32.4 |
| | | 行かなかった | 685 | 30.9 | 41 | 21.7 | 40 | 17.1 | 57 | 18.6 | 66 | 22.8 | 141 | 30.6 | 340 | 45.9 |
| 女 性 | 総 数 | 総 数 | 3,760 | 100.0 | 313 | 100.0 | 452 | 100.0 | 583 | 100.0 | 549 | 100.0 | 816 | 100.0 | 1,047 | 100.0 |
| | | ほぼ毎日 | 26 | 0.7 | 3 | 1.0 | 3 | 0.7 | 3 | 0.5 | 5 | 0.9 | 7 | 0.9 | 5 | 0.5 |
| | | 週に数回程度 | 99 | 2.6 | 32 | 10.2 | 14 | 3.1 | 22 | 3.8 | 11 | 2.0 | 12 | 1.5 | 8 | 0.8 |
| | | 週に1回程度 | 267 | 7.1 | 54 | 17.3 | 49 | 10.8 | 53 | 9.1 | 38 | 6.9 | 41 | 5.0 | 32 | 3.1 |
| | | 月に1回程度 | 779 | 20.7 | 100 | 31.9 | 134 | 29.6 | 182 | 31.2 | 130 | 23.7 | 146 | 17.9 | 87 | 8.3 |
| | | 全くなかった | 1,407 | 37.4 | 92 | 29.4 | 178 | 39.4 | 218 | 37.4 | 209 | 38.1 | 328 | 40.2 | 382 | 36.5 |
| | | 行かなかった | 1,182 | 31.4 | 32 | 10.2 | 74 | 16.4 | 105 | 18.0 | 156 | 28.4 | 282 | 34.6 | 533 | 50.9 |
| | 現在喫煙者 | 総 数 | 291 | 100.0 | 38 | 100.0 | 50 | 100.0 | 70 | 100.0 | 64 | 100.0 | 46 | 100.0 | 23 | 100.0 |
| | | ほぼ毎日 | 9 | 3.1 | 2 | 5.3 | 1 | 2.0 | 1 | 1.4 | 3 | 4.7 | 2 | 4.3 | 0 | 0.0 |
| | | 週に数回程度 | 24 | 8.2 | 6 | 15.8 | 5 | 10.0 | 6 | 8.6 | 5 | 7.8 | 2 | 4.3 | 0 | 0.0 |
| | | 週に1回程度 | 49 | 16.8 | 11 | 28.9 | 10 | 20.0 | 12 | 17.1 | 8 | 12.5 | 5 | 10.9 | 3 | 13.0 |
| | | 月に1回程度 | 63 | 21.6 | 7 | 18.4 | 15 | 30.0 | 21 | 30.0 | 13 | 20.3 | 7 | 15.2 | 0 | 0.0 |
| | | 全くなかった | 48 | 16.5 | 5 | 13.2 | 4 | 8.0 | 12 | 17.1 | 13 | 20.3 | 10 | 21.7 | 4 | 17.4 |
| | | 行かなかった | 98 | 33.7 | 7 | 18.4 | 15 | 30.0 | 18 | 25.7 | 22 | 34.4 | 20 | 43.5 | 16 | 69.6 |
| | その他 | 総 数 | 3,469 | 100.0 | 275 | 100.0 | 402 | 100.0 | 513 | 100.0 | 485 | 100.0 | 770 | 100.0 | 1,024 | 100.0 |
| | | ほぼ毎日 | 17 | 0.5 | 1 | 0.4 | 2 | 0.5 | 2 | 0.4 | 2 | 0.4 | 5 | 0.6 | 5 | 0.5 |
| | | 週に数回程度 | 75 | 2.2 | 26 | 9.5 | 9 | 2.2 | 16 | 3.1 | 6 | 1.2 | 10 | 1.3 | 8 | 0.8 |
| | | 週に1回程度 | 218 | 6.3 | 43 | 15.6 | 39 | 9.7 | 41 | 8.0 | 30 | 6.2 | 36 | 4.7 | 29 | 2.8 |
| | | 月に1回程度 | 716 | 20.6 | 93 | 33.8 | 119 | 29.6 | 161 | 31.4 | 117 | 24.1 | 139 | 18.1 | 87 | 8.5 |
| | | 全くなかった | 1,359 | 39.2 | 87 | 31.6 | 174 | 43.3 | 206 | 40.2 | 196 | 40.4 | 318 | 41.3 | 378 | 36.9 |
| | | 行かなかった | 1,084 | 31.2 | 25 | 9.1 | 59 | 14.7 | 87 | 17.0 | 134 | 27.6 | 262 | 34.0 | 517 | 50.5 |

注)現在喫煙者：現在習慣的に喫煙している者。

(25年)

その他：過去習慣的に喫煙していた者，喫煙しない者。

第 77 表の 5 受動喫煙の状況「オ 遊技場」－喫煙の状況，受動喫煙の状況，年齢階級別，人数，割合－総数・男性・女性，20 歳以上

| | | | 総 数 | | 20－29歳 | | 30－39歳 | | 40－49歳 | | 50－59歳 | | 60－69歳 | | 70歳以上 | |
|-----|-------|----------|-------|-------|--------|-------|--------|-------|--------|-------|--------|-------|--------|-------|-------|-------|
| | | | 人数 | % | 人数 | % | 人数 | % | 人数 | % | 人数 | % | 人数 | % | 人数 | % |
| 総 数 | 総 数 | 総 数 | 6,983 | 100.0 | 603 | 100.0 | 858 | 100.0 | 1,081 | 100.0 | 1,036 | 100.0 | 1,502 | 100.0 | 1,903 | 100.0 |
| | | ほぼ毎日 | 48 | 0.7 | 14 | 2.3 | 2 | 0.2 | 6 | 0.6 | 5 | 0.5 | 12 | 0.8 | 9 | 0.5 |
| | | 週に数回程度 | 153 | 2.2 | 24 | 4.0 | 12 | 1.4 | 15 | 1.4 | 25 | 2.4 | 46 | 3.1 | 31 | 1.6 |
| | | 週に 1 回程度 | 239 | 3.4 | 38 | 6.3 | 46 | 5.4 | 46 | 4.3 | 39 | 3.8 | 50 | 3.3 | 20 | 1.1 |
| | | 月に 1 回程度 | 322 | 4.6 | 66 | 10.9 | 70 | 8.2 | 63 | 5.8 | 46 | 4.4 | 57 | 3.8 | 20 | 1.1 |
| | | 全くなかった | 938 | 13.4 | 89 | 14.8 | 152 | 17.7 | 161 | 14.9 | 114 | 11.0 | 176 | 11.7 | 246 | 12.9 |
| | | 行かなかった | 5,283 | 75.7 | 372 | 61.7 | 576 | 67.1 | 790 | 73.1 | 807 | 77.9 | 1,161 | 77.3 | 1,577 | 82.9 |
| | 現在喫煙者 | 総 数 | 1,302 | 100.0 | 140 | 100.0 | 225 | 100.0 | 261 | 100.0 | 263 | 100.0 | 268 | 100.0 | 145 | 100.0 |
| | | ほぼ毎日 | 32 | 2.5 | 11 | 7.9 | 2 | 0.9 | 5 | 1.9 | 4 | 1.5 | 7 | 2.6 | 3 | 2.1 |
| | | 週に数回程度 | 62 | 4.8 | 9 | 6.4 | 8 | 3.6 | 6 | 2.3 | 16 | 6.1 | 16 | 6.0 | 7 | 4.8 |
| | | 週に 1 回程度 | 106 | 8.1 | 16 | 11.4 | 23 | 10.2 | 22 | 8.4 | 20 | 7.6 | 18 | 6.7 | 7 | 4.8 |
| | | 月に 1 回程度 | 111 | 8.5 | 17 | 12.1 | 33 | 14.7 | 19 | 7.3 | 17 | 6.5 | 19 | 7.1 | 6 | 4.1 |
| | | 全くなかった | 130 | 10.0 | 9 | 6.4 | 27 | 12.0 | 30 | 11.5 | 28 | 10.6 | 22 | 8.2 | 14 | 9.7 |
| | | 行かなかった | 861 | 66.1 | 78 | 55.7 | 132 | 58.7 | 179 | 68.6 | 178 | 67.7 | 186 | 69.4 | 108 | 74.5 |
| | その他 | 総 数 | 5,681 | 100.0 | 463 | 100.0 | 633 | 100.0 | 820 | 100.0 | 773 | 100.0 | 1,234 | 100.0 | 1,758 | 100.0 |
| | | ほぼ毎日 | 16 | 0.3 | 3 | 0.6 | 0 | 0.0 | 1 | 0.1 | 1 | 0.1 | 5 | 0.4 | 6 | 0.3 |
| | | 週に数回程度 | 91 | 1.6 | 15 | 3.2 | 4 | 0.6 | 9 | 1.1 | 9 | 1.2 | 30 | 2.4 | 24 | 1.4 |
| | | 週に 1 回程度 | 133 | 2.3 | 22 | 4.8 | 23 | 3.6 | 24 | 2.9 | 19 | 2.5 | 32 | 2.6 | 13 | 0.7 |
| | | 月に 1 回程度 | 211 | 3.7 | 49 | 10.6 | 37 | 5.8 | 44 | 5.4 | 29 | 3.8 | 38 | 3.1 | 14 | 0.8 |
| | | 全くなかった | 808 | 14.2 | 80 | 17.3 | 125 | 19.7 | 131 | 16.0 | 86 | 11.1 | 154 | 12.5 | 232 | 13.2 |
| | | 行かなかった | 4,422 | 77.8 | 294 | 63.5 | 444 | 70.1 | 611 | 74.5 | 629 | 81.4 | 975 | 79.0 | 1,469 | 83.6 |
| 男 性 | 総 数 | 総 数 | 3,230 | 100.0 | 292 | 100.0 | 407 | 100.0 | 498 | 100.0 | 489 | 100.0 | 683 | 100.0 | 861 | 100.0 |
| | | ほぼ毎日 | 39 | 1.2 | 11 | 3.8 | 2 | 0.5 | 5 | 1.0 | 4 | 0.8 | 9 | 1.3 | 8 | 0.9 |
| | | 週に数回程度 | 101 | 3.1 | 13 | 4.5 | 10 | 2.5 | 6 | 1.2 | 18 | 3.7 | 33 | 4.8 | 21 | 2.4 |
| | | 週に 1 回程度 | 187 | 5.8 | 30 | 10.3 | 34 | 8.4 | 37 | 7.4 | 32 | 6.5 | 37 | 5.4 | 17 | 2.0 |
| | | 月に 1 回程度 | 221 | 6.8 | 37 | 12.7 | 44 | 10.8 | 47 | 9.4 | 32 | 6.5 | 44 | 6.4 | 17 | 2.0 |
| | | 全くなかった | 432 | 13.4 | 39 | 13.4 | 72 | 17.7 | 61 | 12.2 | 56 | 11.5 | 87 | 12.7 | 117 | 13.6 |
| | | 行かなかった | 2,250 | 69.7 | 162 | 55.5 | 245 | 60.2 | 342 | 68.7 | 347 | 71.0 | 473 | 69.3 | 681 | 79.1 |
| | 現在喫煙者 | 総 数 | 1,008 | 100.0 | 102 | 100.0 | 174 | 100.0 | 190 | 100.0 | 199 | 100.0 | 221 | 100.0 | 122 | 100.0 |
| | | ほぼ毎日 | 27 | 2.7 | 9 | 8.8 | 2 | 1.1 | 4 | 2.1 | 3 | 1.5 | 6 | 2.7 | 3 | 2.5 |
| | | 週に数回程度 | 46 | 4.6 | 7 | 6.9 | 6 | 3.4 | 2 | 1.1 | 12 | 6.0 | 12 | 5.4 | 7 | 5.7 |
| | | 週に 1 回程度 | 96 | 9.5 | 16 | 15.7 | 19 | 10.9 | 18 | 9.5 | 20 | 10.1 | 17 | 7.7 | 6 | 4.9 |
| | | 月に 1 回程度 | 96 | 9.5 | 12 | 11.8 | 28 | 16.1 | 18 | 9.5 | 15 | 7.5 | 17 | 7.7 | 6 | 4.9 |
| | | 全くなかった | 102 | 10.1 | 8 | 7.8 | 23 | 13.2 | 22 | 11.6 | 18 | 9.0 | 19 | 8.6 | 12 | 9.8 |
| | | 行かなかった | 641 | 63.6 | 50 | 49.0 | 96 | 55.2 | 126 | 66.3 | 131 | 65.8 | 150 | 67.9 | 88 | 72.1 |
| | その他 | 総 数 | 2,222 | 100.0 | 190 | 100.0 | 233 | 100.0 | 308 | 100.0 | 290 | 100.0 | 462 | 100.0 | 739 | 100.0 |
| | | ほぼ毎日 | 12 | 0.5 | 2 | 1.1 | 0 | 0.0 | 1 | 0.3 | 1 | 0.3 | 3 | 0.6 | 5 | 0.7 |
| | | 週に数回程度 | 55 | 2.5 | 6 | 3.2 | 4 | 1.7 | 4 | 1.3 | 6 | 2.1 | 21 | 4.5 | 14 | 1.9 |
| | | 週に 1 回程度 | 91 | 4.1 | 14 | 7.4 | 15 | 6.4 | 19 | 6.2 | 12 | 4.1 | 20 | 4.3 | 11 | 1.5 |
| | | 月に 1 回程度 | 125 | 5.6 | 25 | 13.2 | 16 | 6.9 | 29 | 9.4 | 17 | 5.9 | 27 | 5.8 | 11 | 1.5 |
| | | 全くなかった | 330 | 14.9 | 31 | 16.3 | 49 | 21.0 | 39 | 12.7 | 38 | 13.1 | 68 | 14.7 | 105 | 14.2 |
| | | 行かなかった | 1,609 | 72.4 | 112 | 58.9 | 149 | 63.9 | 216 | 70.1 | 216 | 74.5 | 323 | 69.9 | 593 | 80.2 |
| 女 性 | 総 数 | 総 数 | 3,753 | 100.0 | 311 | 100.0 | 451 | 100.0 | 583 | 100.0 | 547 | 100.0 | 819 | 100.0 | 1,042 | 100.0 |
| | | ほぼ毎日 | 9 | 0.2 | 3 | 1.0 | 0 | 0.0 | 1 | 0.2 | 1 | 0.2 | 3 | 0.4 | 1 | 0.1 |
| | | 週に数回程度 | 52 | 1.4 | 11 | 3.5 | 2 | 0.4 | 9 | 1.5 | 7 | 1.3 | 13 | 1.6 | 10 | 1.0 |
| | | 週に 1 回程度 | 52 | 1.4 | 8 | 2.6 | 12 | 2.7 | 9 | 1.5 | 7 | 1.3 | 13 | 1.6 | 3 | 0.3 |
| | | 月に 1 回程度 | 101 | 2.7 | 29 | 9.3 | 26 | 5.8 | 16 | 2.7 | 14 | 2.6 | 13 | 1.6 | 3 | 0.3 |
| | | 全くなかった | 506 | 13.5 | 50 | 16.1 | 80 | 17.7 | 100 | 17.2 | 58 | 10.6 | 89 | 10.9 | 129 | 12.4 |
| | | 行かなかった | 3,033 | 80.8 | 210 | 67.5 | 331 | 73.4 | 448 | 76.8 | 460 | 84.1 | 688 | 84.0 | 896 | 86.0 |
| | 現在喫煙者 | 総 数 | 294 | 100.0 | 38 | 100.0 | 51 | 100.0 | 71 | 100.0 | 64 | 100.0 | 47 | 100.0 | 23 | 100.0 |
| | | ほぼ毎日 | 5 | 1.7 | 2 | 5.3 | 0 | 0.0 | 1 | 1.4 | 1 | 1.6 | 1 | 2.1 | 0 | 0.0 |
| | | 週に数回程度 | 16 | 5.4 | 2 | 5.3 | 2 | 3.9 | 4 | 5.6 | 4 | 6.3 | 4 | 8.5 | 0 | 0.0 |
| | | 週に 1 回程度 | 10 | 3.4 | 0 | 0.0 | 4 | 7.8 | 4 | 5.6 | 0 | 0.0 | 1 | 2.1 | 1 | 4.3 |
| | | 月に 1 回程度 | 15 | 5.1 | 5 | 13.2 | 5 | 9.8 | 1 | 1.4 | 2 | 3.1 | 2 | 4.3 | 0 | 0.0 |
| | | 全くなかった | 28 | 9.5 | 1 | 2.6 | 4 | 7.8 | 8 | 11.3 | 10 | 15.6 | 3 | 6.4 | 2 | 8.7 |
| | | 行かなかった | 220 | 74.8 | 28 | 73.7 | 36 | 70.6 | 53 | 74.6 | 47 | 73.4 | 36 | 76.6 | 20 | 87.0 |
| | その他 | 総 数 | 3,459 | 100.0 | 273 | 100.0 | 400 | 100.0 | 512 | 100.0 | 483 | 100.0 | 772 | 100.0 | 1,019 | 100.0 |
| | | ほぼ毎日 | 4 | 0.1 | 1 | 0.4 | 0 | 0.0 | 0 | 0.0 | 0 | 0.0 | 2 | 0.3 | 1 | 0.1 |
| | | 週に数回程度 | 36 | 1.0 | 9 | 3.3 | 0 | 0.0 | 5 | 1.0 | 3 | 0.6 | 9 | 1.2 | 10 | 1.0 |
| | | 週に 1 回程度 | 42 | 1.2 | 8 | 2.9 | 8 | 2.0 | 5 | 1.0 | 7 | 1.4 | 12 | 1.6 | 2 | 0.2 |
| | | 月に 1 回程度 | 86 | 2.5 | 24 | 8.8 | 21 | 5.3 | 15 | 2.9 | 12 | 2.5 | 11 | 1.4 | 3 | 0.3 |
| | | 全くなかった | 478 | 13.8 | 49 | 17.9 | 76 | 19.0 | 92 | 18.0 | 48 | 9.9 | 86 | 11.1 | 127 | 12.5 |
| | | 行かなかった | 2,813 | 81.3 | 182 | 66.7 | 295 | 73.8 | 395 | 77.1 | 413 | 85.5 | 652 | 84.5 | 876 | 86.0 |

注)現在喫煙者：現在習慣的に喫煙している者。

その他：過去習慣的に喫煙していた者，喫煙しない者。

(25年)

第77表の6 受動喫煙の状況「カ 行政機関」－喫煙の状況，受動喫煙の状況，年齢階級別，人数，割合－総数・男性・女性，20歳以上

| | | | 総 数 | | 20～29歳 | | 30～39歳 | | 40～49歳 | | 50～59歳 | | 60～69歳 | | 70歳以上 | |
|-----|-------|--------|-------|-------|--------|-------|--------|-------|--------|-------|--------|-------|--------|-------|-------|-------|
| | | | 人数 | % | 人数 | % | 人数 | % | 人数 | % | 人数 | % | 人数 | % | 人数 | % |
| 総 数 | 総 数 | 総 数 | 6,983 | 100.0 | 603 | 100.0 | 860 | 100.0 | 1,081 | 100.0 | 1,036 | 100.0 | 1,501 | 100.0 | 1,902 | 100.0 |
| | | ほぼ毎日 | 14 | 0.2 | 2 | 0.3 | 3 | 0.3 | 5 | 0.5 | 3 | 0.3 | 1 | 0.1 | 0 | 0.0 |
| | | 週に数回程度 | 16 | 0.2 | 0 | 0.0 | 3 | 0.3 | 3 | 0.3 | 1 | 0.1 | 2 | 0.1 | 7 | 0.4 |
| | | 週に1回程度 | 39 | 0.6 | 4 | 0.7 | 2 | 0.2 | 9 | 0.8 | 5 | 0.5 | 9 | 0.6 | 10 | 0.5 |
| | | 月に1回程度 | 200 | 2.9 | 15 | 2.5 | 27 | 3.1 | 30 | 2.8 | 36 | 3.5 | 38 | 2.5 | 54 | 2.8 |
| | | 全くなかった | 2,424 | 34.7 | 155 | 25.7 | 287 | 33.4 | 367 | 34.0 | 340 | 32.8 | 600 | 40.0 | 675 | 35.5 |
| | | 行かなかった | 4,290 | 61.4 | 427 | 70.8 | 538 | 62.6 | 667 | 61.7 | 651 | 62.8 | 851 | 56.7 | 1,156 | 60.8 |
| | 現在喫煙者 | 総 数 | 1,299 | 100.0 | 139 | 100.0 | 225 | 100.0 | 261 | 100.0 | 263 | 100.0 | 267 | 100.0 | 144 | 100.0 |
| | | ほぼ毎日 | 8 | 0.6 | 0 | 0.0 | 1 | 0.4 | 3 | 1.1 | 3 | 1.1 | 1 | 0.4 | 0 | 0.0 |
| | | 週に数回程度 | 4 | 0.3 | 0 | 0.0 | 0 | 0.0 | 1 | 0.4 | 0 | 0.0 | 1 | 0.4 | 2 | 1.4 |
| | | 週に1回程度 | 3 | 0.2 | 0 | 0.0 | 0 | 0.0 | 2 | 0.8 | 0 | 0.0 | 1 | 0.4 | 0 | 0.0 |
| | | 月に1回程度 | 33 | 2.5 | 3 | 2.2 | 4 | 1.8 | 6 | 2.3 | 8 | 3.0 | 5 | 1.9 | 7 | 4.9 |
| | | 全くなかった | 358 | 27.6 | 26 | 18.7 | 64 | 28.4 | 62 | 23.8 | 83 | 31.6 | 91 | 34.1 | 32 | 22.2 |
| | | 行かなかった | 893 | 68.7 | 110 | 79.1 | 156 | 69.3 | 187 | 71.6 | 169 | 64.3 | 168 | 62.9 | 103 | 71.5 |
| | その他 | 総 数 | 5,684 | 100.0 | 464 | 100.0 | 635 | 100.0 | 820 | 100.0 | 773 | 100.0 | 1,234 | 100.0 | 1,758 | 100.0 |
| | | ほぼ毎日 | 6 | 0.1 | 2 | 0.4 | 2 | 0.3 | 2 | 0.2 | 0 | 0.0 | 0 | 0.0 | 0 | 0.0 |
| | | 週に数回程度 | 12 | 0.2 | 0 | 0.0 | 3 | 0.5 | 2 | 0.2 | 1 | 0.1 | 1 | 0.1 | 5 | 0.3 |
| | | 週に1回程度 | 36 | 0.6 | 4 | 0.9 | 2 | 0.3 | 7 | 0.9 | 5 | 0.6 | 8 | 0.6 | 10 | 0.6 |
| | | 月に1回程度 | 167 | 2.9 | 12 | 2.6 | 23 | 3.6 | 24 | 2.9 | 28 | 3.6 | 33 | 2.7 | 47 | 2.7 |
| | | 全くなかった | 2,066 | 36.3 | 129 | 27.8 | 223 | 35.1 | 305 | 37.2 | 257 | 33.2 | 509 | 41.2 | 643 | 36.6 |
| | | 行かなかった | 3,397 | 59.8 | 317 | 68.3 | 382 | 60.2 | 480 | 58.5 | 482 | 62.4 | 683 | 55.3 | 1,053 | 59.9 |
| 男 性 | 総 数 | 総 数 | 3,229 | 100.0 | 292 | 100.0 | 408 | 100.0 | 498 | 100.0 | 489 | 100.0 | 682 | 100.0 | 860 | 100.0 |
| | | ほぼ毎日 | 10 | 0.3 | 0 | 0.0 | 2 | 0.5 | 4 | 0.8 | 3 | 0.6 | 1 | 0.1 | 0 | 0.0 |
| | | 週に数回程度 | 10 | 0.3 | 0 | 0.0 | 1 | 0.2 | 2 | 0.4 | 1 | 0.2 | 2 | 0.3 | 4 | 0.5 |
| | | 週に1回程度 | 27 | 0.8 | 1 | 0.3 | 2 | 0.5 | 5 | 1.0 | 3 | 0.6 | 8 | 1.2 | 8 | 0.9 |
| | | 月に1回程度 | 101 | 3.1 | 10 | 3.4 | 9 | 2.2 | 12 | 2.4 | 17 | 3.5 | 18 | 2.6 | 35 | 4.1 |
| | | 全くなかった | 1,116 | 34.6 | 66 | 22.6 | 126 | 30.9 | 156 | 31.3 | 163 | 33.3 | 274 | 40.2 | 331 | 38.5 |
| | | 行かなかった | 1,965 | 60.9 | 215 | 73.6 | 268 | 65.7 | 319 | 64.1 | 302 | 61.8 | 379 | 55.6 | 482 | 56.0 |
| | 現在喫煙者 | 総 数 | 1,005 | 100.0 | 101 | 100.0 | 174 | 100.0 | 190 | 100.0 | 199 | 100.0 | 220 | 100.0 | 121 | 100.0 |
| | | ほぼ毎日 | 8 | 0.8 | 0 | 0.0 | 1 | 0.6 | 3 | 1.6 | 3 | 1.5 | 1 | 0.5 | 0 | 0.0 |
| | | 週に数回程度 | 4 | 0.4 | 0 | 0.0 | 0 | 0.0 | 1 | 0.5 | 0 | 0.0 | 1 | 0.5 | 2 | 1.7 |
| | | 週に1回程度 | 3 | 0.3 | 0 | 0.0 | 0 | 0.0 | 2 | 1.1 | 0 | 0.0 | 1 | 0.5 | 0 | 0.0 |
| | | 月に1回程度 | 29 | 2.9 | 3 | 3.0 | 3 | 1.7 | 5 | 2.6 | 7 | 3.5 | 4 | 1.8 | 7 | 5.8 |
| | | 全くなかった | 287 | 28.6 | 18 | 17.8 | 49 | 28.2 | 46 | 24.2 | 64 | 32.2 | 81 | 36.8 | 29 | 24.0 |
| | | 行かなかった | 674 | 67.1 | 80 | 79.2 | 121 | 69.5 | 133 | 70.0 | 125 | 62.8 | 132 | 60.0 | 83 | 68.6 |
| | その他 | 総 数 | 2,224 | 100.0 | 191 | 100.0 | 234 | 100.0 | 308 | 100.0 | 290 | 100.0 | 462 | 100.0 | 739 | 100.0 |
| | | ほぼ毎日 | 2 | 0.1 | 0 | 0.0 | 1 | 0.4 | 1 | 0.3 | 0 | 0.0 | 0 | 0.0 | 0 | 0.0 |
| | | 週に数回程度 | 6 | 0.3 | 0 | 0.0 | 1 | 0.4 | 1 | 0.3 | 1 | 0.3 | 1 | 0.2 | 2 | 0.3 |
| | | 週に1回程度 | 24 | 1.1 | 1 | 0.5 | 2 | 0.9 | 3 | 1.0 | 3 | 1.0 | 7 | 1.5 | 8 | 1.1 |
| | | 月に1回程度 | 72 | 3.2 | 7 | 3.7 | 6 | 2.6 | 7 | 2.3 | 10 | 3.4 | 14 | 3.0 | 28 | 3.8 |
| | | 全くなかった | 829 | 37.3 | 48 | 25.1 | 77 | 32.9 | 110 | 35.7 | 99 | 34.1 | 193 | 41.8 | 302 | 40.9 |
| | | 行かなかった | 1,291 | 58.0 | 135 | 70.7 | 147 | 62.8 | 186 | 60.4 | 177 | 61.0 | 247 | 53.5 | 399 | 54.0 |
| 女 性 | 総 数 | 総 数 | 3,754 | 100.0 | 311 | 100.0 | 452 | 100.0 | 583 | 100.0 | 547 | 100.0 | 819 | 100.0 | 1,042 | 100.0 |
| | | ほぼ毎日 | 4 | 0.1 | 2 | 0.6 | 1 | 0.2 | 1 | 0.2 | 0 | 0.0 | 0 | 0.0 | 0 | 0.0 |
| | | 週に数回程度 | 6 | 0.2 | 0 | 0.0 | 2 | 0.4 | 1 | 0.2 | 0 | 0.0 | 0 | 0.0 | 3 | 0.3 |
| | | 週に1回程度 | 12 | 0.3 | 3 | 1.0 | 0 | 0.0 | 4 | 0.7 | 2 | 0.4 | 1 | 0.1 | 2 | 0.2 |
| | | 月に1回程度 | 99 | 2.6 | 5 | 1.6 | 18 | 4.0 | 18 | 3.1 | 19 | 3.5 | 20 | 2.4 | 19 | 1.8 |
| | | 全くなかった | 1,308 | 34.8 | 89 | 28.6 | 161 | 35.6 | 211 | 36.2 | 177 | 32.4 | 326 | 39.8 | 344 | 33.0 |
| | | 行かなかった | 2,325 | 61.9 | 212 | 68.2 | 270 | 59.7 | 348 | 59.7 | 349 | 63.8 | 472 | 57.6 | 674 | 64.7 |
| | 現在喫煙者 | 総 数 | 294 | 100.0 | 38 | 100.0 | 51 | 100.0 | 71 | 100.0 | 64 | 100.0 | 47 | 100.0 | 23 | 100.0 |
| | | ほぼ毎日 | 0 | 0.0 | 0 | 0.0 | 0 | 0.0 | 0 | 0.0 | 0 | 0.0 | 0 | 0.0 | 0 | 0.0 |
| | | 週に数回程度 | 0 | 0.0 | 0 | 0.0 | 0 | 0.0 | 0 | 0.0 | 0 | 0.0 | 0 | 0.0 | 0 | 0.0 |
| | | 週に1回程度 | 0 | 0.0 | 0 | 0.0 | 0 | 0.0 | 0 | 0.0 | 0 | 0.0 | 0 | 0.0 | 0 | 0.0 |
| | | 月に1回程度 | 4 | 1.4 | 0 | 0.0 | 1 | 2.0 | 1 | 1.4 | 1 | 1.6 | 1 | 2.1 | 0 | 0.0 |
| | | 全くなかった | 71 | 24.1 | 8 | 21.1 | 15 | 29.4 | 16 | 22.5 | 19 | 29.7 | 10 | 21.3 | 3 | 13.0 |
| | | 行かなかった | 219 | 74.5 | 30 | 78.9 | 35 | 68.6 | 54 | 76.1 | 44 | 68.8 | 36 | 76.6 | 20 | 87.0 |
| | その他 | 総 数 | 3,460 | 100.0 | 273 | 100.0 | 401 | 100.0 | 512 | 100.0 | 483 | 100.0 | 772 | 100.0 | 1,019 | 100.0 |
| | | ほぼ毎日 | 4 | 0.1 | 2 | 0.7 | 1 | 0.2 | 1 | 0.2 | 0 | 0.0 | 0 | 0.0 | 0 | 0.0 |
| | | 週に数回程度 | 6 | 0.2 | 0 | 0.0 | 2 | 0.5 | 1 | 0.2 | 0 | 0.0 | 0 | 0.0 | 3 | 0.3 |
| | | 週に1回程度 | 12 | 0.3 | 3 | 1.1 | 0 | 0.0 | 4 | 0.8 | 2 | 0.4 | 1 | 0.1 | 2 | 0.2 |
| | | 月に1回程度 | 95 | 2.7 | 5 | 1.8 | 17 | 4.2 | 17 | 3.3 | 18 | 3.7 | 19 | 2.5 | 19 | 1.9 |
| | | 全くなかった | 1,237 | 35.8 | 81 | 29.7 | 146 | 36.4 | 195 | 38.1 | 158 | 32.7 | 316 | 40.9 | 341 | 33.5 |
| | | 行かなかった | 2,106 | 60.9 | 182 | 66.7 | 235 | 58.6 | 294 | 57.4 | 305 | 63.1 | 436 | 56.5 | 654 | 64.2 |

注)現在喫煙者：現在習慣的に喫煙している者。

その他：過去習慣的に喫煙していた者，喫煙しない者。

(25年)

第 77 表の 7 受動喫煙の状況「キ 医療機関」－喫煙の状況，受動喫煙の状況，年齢階級別，人数，割合－総数・男性・女性，20 歳以上

| | | | 総 数 | | 20－29歳 | | 30－39歳 | | 40－49歳 | | 50－59歳 | | 60－69歳 | | 70歳以上 | |
|-----|-------|----------|-------|-------|--------|-------|--------|-------|--------|-------|--------|-------|--------|-------|-------|-------|
| | | | 人数 | % | 人数 | % | 人数 | % | 人数 | % | 人数 | % | 人数 | % | 人数 | % |
| 総 数 | 総 数 | 総 数 | 6,983 | 100.0 | 603 | 100.0 | 858 | 100.0 | 1,080 | 100.0 | 1,039 | 100.0 | 1,498 | 100.0 | 1,905 | 100.0 |
| | | ほぼ毎日 | 10 | 0.1 | 6 | 1.0 | 0 | 0.0 | 2 | 0.2 | 1 | 0.1 | 1 | 0.1 | 0 | 0.0 |
| | | 週に数回程度 | 24 | 0.3 | 1 | 0.2 | 1 | 0.1 | 2 | 0.2 | 3 | 0.3 | 6 | 0.4 | 11 | 0.6 |
| | | 週に 1 回程度 | 39 | 0.6 | 2 | 0.3 | 3 | 0.3 | 4 | 0.4 | 2 | 0.2 | 15 | 1.0 | 13 | 0.7 |
| | | 月に 1 回程度 | 229 | 3.3 | 10 | 1.7 | 23 | 2.7 | 22 | 2.0 | 32 | 3.1 | 50 | 3.3 | 92 | 4.8 |
| | | 全くなかった | 4,093 | 58.6 | 242 | 40.1 | 468 | 54.5 | 557 | 51.6 | 549 | 52.8 | 946 | 63.2 | 1,331 | 69.9 |
| | | 行かなかった | 2,588 | 37.1 | 342 | 56.7 | 363 | 42.3 | 493 | 45.6 | 452 | 43.5 | 480 | 32.0 | 458 | 24.0 |
| | 現在喫煙者 | 総 数 | 1,298 | 100.0 | 139 | 100.0 | 224 | 100.0 | 260 | 100.0 | 263 | 100.0 | 267 | 100.0 | 145 | 100.0 |
| | | ほぼ毎日 | 3 | 0.2 | 1 | 0.7 | 0 | 0.0 | 1 | 0.4 | 1 | 0.4 | 0 | 0.0 | 0 | 0.0 |
| | | 週に数回程度 | 5 | 0.4 | 0 | 0.0 | 0 | 0.0 | 1 | 0.4 | 0 | 0.0 | 1 | 0.4 | 3 | 2.1 |
| | | 週に 1 回程度 | 8 | 0.6 | 0 | 0.0 | 1 | 0.4 | 3 | 1.2 | 0 | 0.0 | 4 | 1.5 | 0 | 0.0 |
| | | 月に 1 回程度 | 40 | 3.1 | 4 | 2.9 | 8 | 3.6 | 5 | 1.9 | 8 | 3.0 | 11 | 4.1 | 4 | 2.8 |
| | | 全くなかった | 566 | 43.6 | 39 | 28.1 | 86 | 38.4 | 107 | 41.2 | 112 | 42.6 | 133 | 49.8 | 89 | 61.4 |
| | | 行かなかった | 676 | 52.1 | 95 | 68.3 | 129 | 57.6 | 143 | 55.0 | 142 | 54.0 | 118 | 44.2 | 49 | 33.8 |
| | その他 | 総 数 | 5,685 | 100.0 | 464 | 100.0 | 634 | 100.0 | 820 | 100.0 | 776 | 100.0 | 1,231 | 100.0 | 1,760 | 100.0 |
| | | ほぼ毎日 | 7 | 0.1 | 5 | 1.1 | 0 | 0.0 | 1 | 0.1 | 0 | 0.0 | 1 | 0.1 | 0 | 0.0 |
| | | 週に数回程度 | 19 | 0.3 | 1 | 0.2 | 1 | 0.2 | 1 | 0.1 | 3 | 0.4 | 5 | 0.4 | 8 | 0.5 |
| | | 週に 1 回程度 | 31 | 0.5 | 2 | 0.4 | 2 | 0.3 | 1 | 0.1 | 2 | 0.3 | 11 | 0.9 | 13 | 0.7 |
| | | 月に 1 回程度 | 189 | 3.3 | 6 | 1.3 | 15 | 2.4 | 17 | 2.1 | 24 | 3.1 | 39 | 3.2 | 88 | 5.0 |
| | | 全くなかった | 3,527 | 62.0 | 203 | 43.8 | 382 | 60.3 | 450 | 54.9 | 437 | 56.3 | 813 | 66.0 | 1,242 | 70.6 |
| | | 行かなかった | 1,912 | 33.6 | 247 | 53.2 | 234 | 36.9 | 350 | 42.7 | 310 | 39.9 | 362 | 29.4 | 409 | 23.2 |
| 男 性 | 総 数 | 総 数 | 3,226 | 100.0 | 292 | 100.0 | 407 | 100.0 | 497 | 100.0 | 489 | 100.0 | 681 | 100.0 | 860 | 100.0 |
| | | ほぼ毎日 | 4 | 0.1 | 1 | 0.3 | 0 | 0.0 | 2 | 0.4 | 1 | 0.2 | 0 | 0.0 | 0 | 0.0 |
| | | 週に数回程度 | 12 | 0.4 | 1 | 0.3 | 0 | 0.0 | 2 | 0.4 | 1 | 0.2 | 2 | 0.3 | 6 | 0.7 |
| | | 週に 1 回程度 | 12 | 0.4 | 0 | 0.0 | 1 | 0.2 | 3 | 0.6 | 0 | 0.0 | 4 | 0.6 | 4 | 0.5 |
| | | 月に 1 回程度 | 110 | 3.4 | 3 | 1.0 | 11 | 2.7 | 9 | 1.8 | 13 | 2.7 | 27 | 4.0 | 47 | 5.5 |
| | | 全くなかった | 1,732 | 53.7 | 85 | 29.1 | 175 | 43.0 | 224 | 45.1 | 235 | 48.1 | 422 | 62.0 | 591 | 68.7 |
| | | 行かなかった | 1,356 | 42.0 | 202 | 69.2 | 220 | 54.1 | 257 | 51.7 | 239 | 48.9 | 226 | 33.2 | 212 | 24.7 |
| | 現在喫煙者 | 総 数 | 1,004 | 100.0 | 101 | 100.0 | 173 | 100.0 | 189 | 100.0 | 199 | 100.0 | 220 | 100.0 | 122 | 100.0 |
| | | ほぼ毎日 | 2 | 0.2 | 0 | 0.0 | 0 | 0.0 | 1 | 0.5 | 1 | 0.5 | 0 | 0.0 | 0 | 0.0 |
| | | 週に数回程度 | 3 | 0.3 | 0 | 0.0 | 0 | 0.0 | 1 | 0.5 | 0 | 0.0 | 0 | 0.0 | 2 | 1.6 |
| | | 週に 1 回程度 | 6 | 0.6 | 0 | 0.0 | 0 | 0.0 | 3 | 1.6 | 0 | 0.0 | 3 | 1.4 | 0 | 0.0 |
| | | 月に 1 回程度 | 31 | 3.1 | 2 | 2.0 | 8 | 4.6 | 4 | 2.1 | 4 | 2.0 | 9 | 4.1 | 4 | 3.3 |
| | | 全くなかった | 422 | 42.0 | 21 | 20.8 | 59 | 34.1 | 73 | 38.6 | 85 | 42.7 | 107 | 48.6 | 77 | 63.1 |
| | | 行かなかった | 540 | 53.8 | 78 | 77.2 | 106 | 61.3 | 107 | 56.6 | 109 | 54.8 | 101 | 45.9 | 39 | 32.0 |
| | その他 | 総 数 | 2,222 | 100.0 | 191 | 100.0 | 234 | 100.0 | 308 | 100.0 | 290 | 100.0 | 461 | 100.0 | 738 | 100.0 |
| | | ほぼ毎日 | 2 | 0.1 | 1 | 0.5 | 0 | 0.0 | 1 | 0.3 | 0 | 0.0 | 0 | 0.0 | 0 | 0.0 |
| | | 週に数回程度 | 9 | 0.4 | 1 | 0.5 | 0 | 0.0 | 1 | 0.3 | 1 | 0.3 | 2 | 0.4 | 4 | 0.5 |
| | | 週に 1 回程度 | 6 | 0.3 | 0 | 0.0 | 1 | 0.4 | 0 | 0.0 | 0 | 0.0 | 1 | 0.2 | 4 | 0.5 |
| | | 月に 1 回程度 | 79 | 3.6 | 1 | 0.5 | 3 | 1.3 | 5 | 1.6 | 9 | 3.1 | 18 | 3.9 | 43 | 5.8 |
| | | 全くなかった | 1,310 | 59.0 | 64 | 33.5 | 116 | 49.6 | 151 | 49.0 | 150 | 51.7 | 315 | 68.3 | 514 | 69.6 |
| | | 行かなかった | 816 | 36.7 | 124 | 64.9 | 114 | 48.7 | 150 | 48.7 | 130 | 44.8 | 125 | 27.1 | 173 | 23.4 |
| 女 性 | 総 数 | 総 数 | 3,757 | 100.0 | 311 | 100.0 | 451 | 100.0 | 583 | 100.0 | 550 | 100.0 | 817 | 100.0 | 1,045 | 100.0 |
| | | ほぼ毎日 | 6 | 0.2 | 5 | 1.6 | 0 | 0.0 | 0 | 0.0 | 0 | 0.0 | 1 | 0.1 | 0 | 0.0 |
| | | 週に数回程度 | 12 | 0.3 | 0 | 0.0 | 1 | 0.2 | 0 | 0.0 | 2 | 0.4 | 4 | 0.5 | 5 | 0.5 |
| | | 週に 1 回程度 | 27 | 0.7 | 2 | 0.6 | 2 | 0.4 | 1 | 0.2 | 2 | 0.4 | 11 | 1.3 | 9 | 0.9 |
| | | 月に 1 回程度 | 119 | 3.2 | 7 | 2.3 | 12 | 2.7 | 13 | 2.2 | 19 | 3.5 | 23 | 2.8 | 45 | 4.3 |
| | | 全くなかった | 2,361 | 62.8 | 157 | 50.5 | 293 | 65.0 | 333 | 57.1 | 314 | 57.1 | 524 | 64.1 | 740 | 70.8 |
| | | 行かなかった | 1,232 | 32.8 | 140 | 45.0 | 143 | 31.7 | 236 | 40.5 | 213 | 38.7 | 254 | 31.1 | 246 | 23.5 |
| | 現在喫煙者 | 総 数 | 294 | 100.0 | 38 | 100.0 | 51 | 100.0 | 71 | 100.0 | 64 | 100.0 | 47 | 100.0 | 23 | 100.0 |
| | | ほぼ毎日 | 1 | 0.3 | 1 | 2.6 | 0 | 0.0 | 0 | 0.0 | 0 | 0.0 | 0 | 0.0 | 0 | 0.0 |
| | | 週に数回程度 | 2 | 0.7 | 0 | 0.0 | 0 | 0.0 | 0 | 0.0 | 0 | 0.0 | 1 | 2.1 | 1 | 4.3 |
| | | 週に 1 回程度 | 2 | 0.7 | 0 | 0.0 | 1 | 2.0 | 0 | 0.0 | 0 | 0.0 | 1 | 2.1 | 0 | 0.0 |
| | | 月に 1 回程度 | 9 | 3.1 | 2 | 5.3 | 0 | 0.0 | 1 | 1.4 | 4 | 6.3 | 2 | 4.3 | 0 | 0.0 |
| | | 全くなかった | 144 | 49.0 | 18 | 47.4 | 27 | 52.9 | 34 | 47.9 | 27 | 42.2 | 26 | 55.3 | 12 | 52.2 |
| | | 行かなかった | 136 | 46.3 | 17 | 44.7 | 23 | 45.1 | 36 | 50.7 | 33 | 51.6 | 17 | 36.2 | 10 | 43.5 |
| | その他 | 総 数 | 3,463 | 100.0 | 273 | 100.0 | 400 | 100.0 | 512 | 100.0 | 486 | 100.0 | 770 | 100.0 | 1,022 | 100.0 |
| | | ほぼ毎日 | 5 | 0.1 | 4 | 1.5 | 0 | 0.0 | 0 | 0.0 | 0 | 0.0 | 1 | 0.1 | 0 | 0.0 |
| | | 週に数回程度 | 10 | 0.3 | 0 | 0.0 | 1 | 0.3 | 0 | 0.0 | 2 | 0.4 | 3 | 0.4 | 4 | 0.4 |
| | | 週に 1 回程度 | 25 | 0.7 | 2 | 0.7 | 1 | 0.3 | 1 | 0.2 | 2 | 0.4 | 10 | 1.3 | 9 | 0.9 |
| | | 月に 1 回程度 | 110 | 3.2 | 5 | 1.8 | 12 | 3.0 | 12 | 2.3 | 15 | 3.1 | 21 | 2.7 | 45 | 4.4 |
| | | 全くなかった | 2,217 | 64.0 | 139 | 50.9 | 266 | 66.5 | 299 | 58.4 | 287 | 59.1 | 498 | 64.7 | 728 | 71.2 |
| | | 行かなかった | 1,096 | 31.6 | 123 | 45.1 | 120 | 30.0 | 200 | 39.1 | 180 | 37.0 | 237 | 30.8 | 236 | 23.1 |

注)現在喫煙者：現在習慣的に喫煙している者。
 その他：過去習慣的に喫煙していた者，喫煙しない者。

(25年)

第77表の8 受動喫煙の状況「ク 公共交通機関」－喫煙の状況，受動喫煙の状況，年齢階級別，人数，割合－総数・男性・女性，20歳以上

| | | | 総 数 | | 20～29歳 | | 30～39歳 | | 40～49歳 | | 50～59歳 | | 60～69歳 | | 70歳以上 | |
|-----|-------|--------|-------|-------|--------|-------|--------|-------|--------|-------|--------|-------|--------|-------|-------|-------|
| | | | 人数 | % | 人数 | % | 人数 | % | 人数 | % | 人数 | % | 人数 | % | 人数 | % |
| 総 数 | 総 数 | 総 数 | 6,978 | 100.0 | 602 | 100.0 | 858 | 100.0 | 1,078 | 100.0 | 1,037 | 100.0 | 1,501 | 100.0 | 1,902 | 100.0 |
| | | ほぼ毎日 | 41 | 0.6 | 11 | 1.8 | 9 | 1.0 | 10 | 0.9 | 3 | 0.3 | 7 | 0.5 | 1 | 0.1 |
| | | 週に数回程度 | 54 | 0.8 | 13 | 2.2 | 8 | 0.9 | 9 | 0.8 | 7 | 0.7 | 8 | 0.5 | 9 | 0.5 |
| | | 週に1回程度 | 83 | 1.2 | 10 | 1.7 | 14 | 1.6 | 13 | 1.2 | 14 | 1.4 | 16 | 1.1 | 16 | 0.8 |
| | | 月に1回程度 | 274 | 3.9 | 43 | 7.1 | 30 | 3.5 | 60 | 5.6 | 42 | 4.1 | 53 | 3.5 | 46 | 2.4 |
| | | 全くなかった | 3,264 | 46.8 | 293 | 48.7 | 426 | 49.7 | 519 | 48.1 | 511 | 49.3 | 705 | 47.0 | 810 | 42.6 |
| | | 行かなかった | 3,262 | 46.7 | 232 | 38.5 | 371 | 43.2 | 467 | 43.3 | 460 | 44.4 | 712 | 47.4 | 1,020 | 53.6 |
| | 現在喫煙者 | 総 数 | 1,297 | 100.0 | 139 | 100.0 | 223 | 100.0 | 261 | 100.0 | 263 | 100.0 | 268 | 100.0 | 143 | 100.0 |
| | | ほぼ毎日 | 14 | 1.1 | 2 | 1.4 | 3 | 1.3 | 4 | 1.5 | 2 | 0.8 | 2 | 0.7 | 1 | 0.7 |
| | | 週に数回程度 | 10 | 0.8 | 2 | 1.4 | 2 | 0.9 | 2 | 0.8 | 2 | 0.8 | 2 | 0.7 | 0 | 0.0 |
| | | 週に1回程度 | 12 | 0.9 | 2 | 1.4 | 0 | 0.0 | 3 | 1.1 | 2 | 0.8 | 3 | 1.1 | 2 | 1.4 |
| | | 月に1回程度 | 38 | 2.9 | 8 | 5.8 | 8 | 3.6 | 9 | 3.4 | 4 | 1.5 | 3 | 1.1 | 6 | 4.2 |
| | | 全くなかった | 484 | 37.3 | 44 | 31.7 | 93 | 41.7 | 95 | 36.4 | 105 | 39.9 | 98 | 36.6 | 49 | 34.3 |
| | | 行かなかった | 739 | 57.0 | 81 | 58.3 | 117 | 52.5 | 148 | 56.7 | 148 | 56.3 | 160 | 59.7 | 85 | 59.4 |
| | その他 | 総 数 | 5,681 | 100.0 | 463 | 100.0 | 635 | 100.0 | 817 | 100.0 | 774 | 100.0 | 1,233 | 100.0 | 1,759 | 100.0 |
| | | ほぼ毎日 | 27 | 0.5 | 9 | 1.9 | 6 | 0.9 | 6 | 0.7 | 1 | 0.1 | 5 | 0.4 | 0 | 0.0 |
| | | 週に数回程度 | 44 | 0.8 | 11 | 2.4 | 6 | 0.9 | 7 | 0.9 | 5 | 0.6 | 6 | 0.5 | 9 | 0.5 |
| | | 週に1回程度 | 71 | 1.2 | 8 | 1.7 | 14 | 2.2 | 10 | 1.2 | 12 | 1.6 | 13 | 1.1 | 14 | 0.8 |
| | | 月に1回程度 | 236 | 4.2 | 35 | 7.6 | 22 | 3.5 | 51 | 6.2 | 38 | 4.9 | 50 | 4.1 | 40 | 2.3 |
| | | 全くなかった | 2,780 | 48.9 | 249 | 53.8 | 333 | 52.4 | 424 | 51.9 | 406 | 52.5 | 607 | 49.2 | 761 | 43.3 |
| | | 行かなかった | 2,523 | 44.4 | 151 | 32.6 | 254 | 40.0 | 319 | 39.0 | 312 | 40.3 | 552 | 44.8 | 935 | 53.2 |
| 男 性 | 総 数 | 総 数 | 3,225 | 100.0 | 292 | 100.0 | 406 | 100.0 | 496 | 100.0 | 488 | 100.0 | 683 | 100.0 | 860 | 100.0 |
| | | ほぼ毎日 | 27 | 0.8 | 6 | 2.1 | 6 | 1.5 | 7 | 1.4 | 3 | 0.6 | 4 | 0.6 | 1 | 0.1 |
| | | 週に数回程度 | 30 | 0.9 | 8 | 2.7 | 6 | 1.5 | 5 | 1.0 | 3 | 0.6 | 5 | 0.7 | 3 | 0.3 |
| | | 週に1回程度 | 46 | 1.4 | 7 | 2.4 | 7 | 1.7 | 5 | 1.0 | 8 | 1.6 | 9 | 1.3 | 10 | 1.2 |
| | | 月に1回程度 | 121 | 3.8 | 17 | 5.8 | 10 | 2.5 | 26 | 5.2 | 20 | 4.1 | 20 | 2.9 | 28 | 3.3 |
| | | 全くなかった | 1,443 | 44.7 | 121 | 41.4 | 195 | 48.0 | 224 | 45.2 | 236 | 48.4 | 301 | 44.1 | 366 | 42.6 |
| | | 行かなかった | 1,558 | 48.3 | 133 | 45.5 | 182 | 44.8 | 229 | 46.2 | 218 | 44.7 | 344 | 50.4 | 452 | 52.6 |
| | 現在喫煙者 | 総 数 | 1,003 | 100.0 | 101 | 100.0 | 172 | 100.0 | 190 | 100.0 | 199 | 100.0 | 221 | 100.0 | 120 | 100.0 |
| | | ほぼ毎日 | 12 | 1.2 | 1 | 1.0 | 3 | 1.7 | 4 | 2.1 | 2 | 1.0 | 1 | 0.5 | 1 | 0.8 |
| | | 週に数回程度 | 9 | 0.9 | 2 | 2.0 | 2 | 1.2 | 2 | 1.1 | 1 | 0.5 | 2 | 0.9 | 0 | 0.0 |
| | | 週に1回程度 | 12 | 1.2 | 2 | 2.0 | 0 | 0.0 | 3 | 1.6 | 2 | 1.0 | 3 | 1.4 | 2 | 1.7 |
| | | 月に1回程度 | 30 | 3.0 | 7 | 6.9 | 6 | 3.5 | 8 | 4.2 | 2 | 1.0 | 3 | 1.4 | 4 | 3.3 |
| | | 全くなかった | 362 | 36.1 | 31 | 30.7 | 69 | 40.1 | 65 | 34.2 | 78 | 39.2 | 77 | 34.8 | 42 | 35.0 |
| | | 行かなかった | 578 | 57.6 | 58 | 57.4 | 92 | 53.5 | 108 | 56.8 | 114 | 57.3 | 135 | 61.1 | 71 | 59.2 |
| | その他 | 総 数 | 2,222 | 100.0 | 191 | 100.0 | 234 | 100.0 | 306 | 100.0 | 289 | 100.0 | 462 | 100.0 | 740 | 100.0 |
| | | ほぼ毎日 | 15 | 0.7 | 5 | 2.6 | 3 | 1.3 | 3 | 1.0 | 1 | 0.3 | 3 | 0.6 | 0 | 0.0 |
| | | 週に数回程度 | 21 | 0.9 | 6 | 3.1 | 4 | 1.7 | 3 | 1.0 | 2 | 0.7 | 3 | 0.6 | 3 | 0.4 |
| | | 週に1回程度 | 34 | 1.5 | 5 | 2.6 | 7 | 3.0 | 2 | 0.7 | 6 | 2.1 | 6 | 1.3 | 8 | 1.1 |
| | | 月に1回程度 | 91 | 4.1 | 10 | 5.2 | 4 | 1.7 | 18 | 5.9 | 18 | 6.2 | 17 | 3.7 | 24 | 3.2 |
| | | 全くなかった | 1,081 | 48.6 | 90 | 47.1 | 126 | 53.8 | 159 | 52.0 | 158 | 54.7 | 224 | 48.5 | 324 | 43.8 |
| | | 行かなかった | 980 | 44.1 | 75 | 39.3 | 90 | 38.5 | 121 | 39.5 | 104 | 36.0 | 209 | 45.2 | 381 | 51.5 |
| 女 性 | 総 数 | 総 数 | 3,753 | 100.0 | 310 | 100.0 | 452 | 100.0 | 582 | 100.0 | 549 | 100.0 | 818 | 100.0 | 1,042 | 100.0 |
| | | ほぼ毎日 | 14 | 0.4 | 5 | 1.6 | 3 | 0.7 | 3 | 0.5 | 0 | 0.0 | 3 | 0.4 | 0 | 0.0 |
| | | 週に数回程度 | 24 | 0.6 | 5 | 1.6 | 2 | 0.4 | 4 | 0.7 | 4 | 0.7 | 3 | 0.4 | 6 | 0.6 |
| | | 週に1回程度 | 37 | 1.0 | 3 | 1.0 | 7 | 1.5 | 8 | 1.4 | 6 | 1.1 | 7 | 0.9 | 6 | 0.6 |
| | | 月に1回程度 | 153 | 4.1 | 26 | 8.4 | 20 | 4.4 | 34 | 5.8 | 22 | 4.0 | 33 | 4.0 | 18 | 1.7 |
| | | 全くなかった | 1,821 | 48.5 | 172 | 55.5 | 231 | 51.1 | 295 | 50.7 | 275 | 50.1 | 404 | 49.4 | 444 | 42.6 |
| | | 行かなかった | 1,704 | 45.4 | 99 | 31.9 | 189 | 41.8 | 238 | 40.9 | 242 | 44.1 | 368 | 45.0 | 568 | 54.5 |
| | 現在喫煙者 | 総 数 | 294 | 100.0 | 38 | 100.0 | 51 | 100.0 | 71 | 100.0 | 64 | 100.0 | 47 | 100.0 | 23 | 100.0 |
| | | ほぼ毎日 | 2 | 0.7 | 1 | 2.6 | 0 | 0.0 | 0 | 0.0 | 0 | 0.0 | 1 | 2.1 | 0 | 0.0 |
| | | 週に数回程度 | 1 | 0.3 | 0 | 0.0 | 0 | 0.0 | 0 | 0.0 | 1 | 1.6 | 0 | 0.0 | 0 | 0.0 |
| | | 週に1回程度 | 0 | 0.0 | 0 | 0.0 | 0 | 0.0 | 0 | 0.0 | 0 | 0.0 | 0 | 0.0 | 0 | 0.0 |
| | | 月に1回程度 | 8 | 2.7 | 1 | 2.6 | 2 | 3.9 | 1 | 1.4 | 2 | 3.1 | 0 | 0.0 | 2 | 8.7 |
| | | 全くなかった | 122 | 41.5 | 13 | 34.2 | 24 | 47.1 | 30 | 42.3 | 27 | 42.2 | 21 | 44.7 | 7 | 30.4 |
| | | 行かなかった | 161 | 54.8 | 23 | 60.5 | 25 | 49.0 | 40 | 56.3 | 34 | 53.1 | 25 | 53.2 | 14 | 60.9 |
| | その他 | 総 数 | 3,459 | 100.0 | 272 | 100.0 | 401 | 100.0 | 511 | 100.0 | 485 | 100.0 | 771 | 100.0 | 1,019 | 100.0 |
| | | ほぼ毎日 | 12 | 0.3 | 4 | 1.5 | 3 | 0.7 | 3 | 0.6 | 0 | 0.0 | 2 | 0.3 | 0 | 0.0 |
| | | 週に数回程度 | 23 | 0.7 | 5 | 1.8 | 2 | 0.5 | 4 | 0.8 | 3 | 0.6 | 3 | 0.4 | 6 | 0.6 |
| | | 週に1回程度 | 37 | 1.1 | 3 | 1.1 | 7 | 1.7 | 8 | 1.6 | 6 | 1.2 | 7 | 0.9 | 6 | 0.6 |
| | | 月に1回程度 | 145 | 4.2 | 25 | 9.2 | 18 | 4.5 | 33 | 6.5 | 20 | 4.1 | 33 | 4.3 | 16 | 1.6 |
| | | 全くなかった | 1,699 | 49.1 | 159 | 58.5 | 207 | 51.6 | 265 | 51.9 | 248 | 51.1 | 383 | 49.7 | 437 | 42.9 |
| | | 行かなかった | 1,543 | 44.6 | 76 | 27.9 | 164 | 40.9 | 198 | 38.7 | 208 | 42.9 | 343 | 44.5 | 554 | 54.4 |

注)現在喫煙者：現在習慣的に喫煙している者。

(25年)

その他：過去習慣的に喫煙していた者，喫煙しない者。

第 77 表の 9 受動喫煙の状況「ケ 路上」－喫煙の状況，受動喫煙の状況，年齢階級別，人数，割合－総数・男性・女性，20 歳以上

| | | | 総 数 | | 20－29歳 | | 30－39歳 | | 40－49歳 | | 50－59歳 | | 60－69歳 | | 70歳以上 | |
|-----|-------|----------|-------|-------|--------|-------|--------|-------|--------|-------|--------|-------|--------|-------|-------|-------|
| | | | 人数 | % | 人数 | % | 人数 | % | 人数 | % | 人数 | % | 人数 | % | 人数 | % |
| 総 数 | 総 数 | 総 数 | 6,980 | 100.0 | 602 | 100.0 | 859 | 100.0 | 1,081 | 100.0 | 1,033 | 100.0 | 1,497 | 100.0 | 1,908 | 100.0 |
| | | ほぼ毎日 | 211 | 3.0 | 22 | 3.7 | 38 | 4.4 | 37 | 3.4 | 30 | 2.9 | 45 | 3.0 | 39 | 2.0 |
| | | 週に数回程度 | 427 | 6.1 | 57 | 9.5 | 83 | 9.7 | 79 | 7.3 | 71 | 6.9 | 71 | 4.7 | 66 | 3.5 |
| | | 週に 1 回程度 | 495 | 7.1 | 60 | 10.0 | 86 | 10.0 | 110 | 10.2 | 76 | 7.4 | 94 | 6.3 | 69 | 3.6 |
| | | 月に 1 回程度 | 839 | 12.0 | 97 | 16.1 | 139 | 16.2 | 169 | 15.6 | 119 | 11.5 | 167 | 11.2 | 148 | 7.8 |
| | | 全くなかった | 3,917 | 56.1 | 280 | 46.5 | 434 | 50.5 | 553 | 51.2 | 586 | 56.7 | 912 | 60.9 | 1,152 | 60.4 |
| | | 行かなかった | 1,091 | 15.6 | 86 | 14.3 | 79 | 9.2 | 133 | 12.3 | 151 | 14.6 | 208 | 13.9 | 434 | 22.7 |
| | 現在喫煙者 | 総 数 | 1,299 | 100.0 | 139 | 100.0 | 224 | 100.0 | 260 | 100.0 | 263 | 100.0 | 267 | 100.0 | 146 | 100.0 |
| | | ほぼ毎日 | 70 | 5.4 | 8 | 5.8 | 15 | 6.7 | 15 | 5.8 | 11 | 4.2 | 11 | 4.1 | 10 | 6.8 |
| | | 週に数回程度 | 94 | 7.2 | 14 | 10.1 | 20 | 8.9 | 22 | 8.5 | 19 | 7.2 | 15 | 5.6 | 4 | 2.7 |
| | | 週に 1 回程度 | 93 | 7.2 | 12 | 8.6 | 22 | 9.8 | 26 | 10.0 | 16 | 6.1 | 13 | 4.9 | 4 | 2.7 |
| | | 月に 1 回程度 | 114 | 8.8 | 14 | 10.1 | 25 | 11.2 | 23 | 8.8 | 21 | 8.0 | 20 | 7.5 | 11 | 7.5 |
| | | 全くなかった | 681 | 52.4 | 56 | 40.3 | 114 | 50.9 | 125 | 48.1 | 154 | 58.6 | 156 | 58.4 | 76 | 52.1 |
| | | 行かなかった | 247 | 19.0 | 35 | 25.2 | 28 | 12.5 | 49 | 18.8 | 42 | 16.0 | 52 | 19.5 | 41 | 28.1 |
| | その他 | 総 数 | 5,681 | 100.0 | 463 | 100.0 | 635 | 100.0 | 821 | 100.0 | 770 | 100.0 | 1,230 | 100.0 | 1,762 | 100.0 |
| | | ほぼ毎日 | 141 | 2.5 | 14 | 3.0 | 23 | 3.6 | 22 | 2.7 | 19 | 2.5 | 34 | 2.8 | 29 | 1.6 |
| | | 週に数回程度 | 333 | 5.9 | 43 | 9.3 | 63 | 9.9 | 57 | 6.9 | 52 | 6.8 | 56 | 4.6 | 62 | 3.5 |
| | | 週に 1 回程度 | 402 | 7.1 | 48 | 10.4 | 64 | 10.1 | 84 | 10.2 | 60 | 7.8 | 81 | 6.6 | 65 | 3.7 |
| | | 月に 1 回程度 | 725 | 12.8 | 83 | 17.9 | 114 | 18.0 | 146 | 17.8 | 98 | 12.7 | 147 | 12.0 | 137 | 7.8 |
| | | 全くなかった | 3,236 | 57.0 | 224 | 48.4 | 320 | 50.4 | 428 | 52.1 | 432 | 56.1 | 756 | 61.5 | 1,076 | 61.1 |
| | | 行かなかった | 844 | 14.9 | 51 | 11.0 | 51 | 8.0 | 84 | 10.2 | 109 | 14.2 | 156 | 12.7 | 393 | 22.3 |
| 男 性 | 総 数 | 総 数 | 3,229 | 100.0 | 292 | 100.0 | 408 | 100.0 | 497 | 100.0 | 486 | 100.0 | 681 | 100.0 | 865 | 100.0 |
| | | ほぼ毎日 | 121 | 3.7 | 10 | 3.4 | 25 | 6.1 | 23 | 4.6 | 20 | 4.1 | 20 | 2.9 | 23 | 2.7 |
| | | 週に数回程度 | 210 | 6.5 | 28 | 9.6 | 38 | 9.3 | 39 | 7.8 | 34 | 7.0 | 34 | 5.0 | 37 | 4.3 |
| | | 週に 1 回程度 | 248 | 7.7 | 29 | 9.9 | 38 | 9.3 | 51 | 10.3 | 36 | 7.4 | 58 | 8.5 | 36 | 4.2 |
| | | 月に 1 回程度 | 368 | 11.4 | 42 | 14.4 | 55 | 13.5 | 72 | 14.5 | 50 | 10.3 | 71 | 10.4 | 78 | 9.0 |
| | | 全くなかった | 1,764 | 54.6 | 132 | 45.2 | 206 | 50.5 | 243 | 48.9 | 279 | 57.4 | 400 | 58.7 | 504 | 58.3 |
| | | 行かなかった | 518 | 16.0 | 51 | 17.5 | 46 | 11.3 | 69 | 13.9 | 67 | 13.8 | 98 | 14.4 | 187 | 21.6 |
| | 現在喫煙者 | 総 数 | 1,006 | 100.0 | 101 | 100.0 | 174 | 100.0 | 189 | 100.0 | 199 | 100.0 | 220 | 100.0 | 123 | 100.0 |
| | | ほぼ毎日 | 60 | 6.0 | 4 | 4.0 | 13 | 7.5 | 14 | 7.4 | 11 | 5.5 | 9 | 4.1 | 9 | 7.3 |
| | | 週に数回程度 | 74 | 7.4 | 11 | 10.9 | 18 | 10.3 | 17 | 9.0 | 12 | 6.0 | 12 | 5.5 | 4 | 3.3 |
| | | 週に 1 回程度 | 73 | 7.3 | 10 | 9.9 | 17 | 9.8 | 19 | 10.1 | 11 | 5.5 | 12 | 5.5 | 4 | 3.3 |
| | | 月に 1 回程度 | 85 | 8.4 | 11 | 10.9 | 16 | 9.2 | 15 | 7.9 | 16 | 8.0 | 18 | 8.2 | 9 | 7.3 |
| | | 全くなかった | 528 | 52.5 | 39 | 38.6 | 87 | 50.0 | 87 | 46.0 | 120 | 60.3 | 127 | 57.7 | 68 | 55.3 |
| | | 行かなかった | 186 | 18.5 | 26 | 25.7 | 23 | 13.2 | 37 | 19.6 | 29 | 14.6 | 42 | 19.1 | 29 | 23.6 |
| | その他 | 総 数 | 2,223 | 100.0 | 191 | 100.0 | 234 | 100.0 | 308 | 100.0 | 287 | 100.0 | 461 | 100.0 | 742 | 100.0 |
| | | ほぼ毎日 | 61 | 2.7 | 6 | 3.1 | 12 | 5.1 | 9 | 2.9 | 9 | 3.1 | 11 | 2.4 | 14 | 1.9 |
| | | 週に数回程度 | 136 | 6.1 | 17 | 8.9 | 20 | 8.5 | 22 | 7.1 | 22 | 7.7 | 22 | 4.8 | 33 | 4.4 |
| | | 週に 1 回程度 | 175 | 7.9 | 19 | 9.9 | 21 | 9.0 | 32 | 10.4 | 25 | 8.7 | 46 | 10.0 | 32 | 4.3 |
| | | 月に 1 回程度 | 283 | 12.7 | 31 | 16.2 | 39 | 16.7 | 57 | 18.5 | 34 | 11.8 | 53 | 11.5 | 69 | 9.3 |
| | | 全くなかった | 1,236 | 55.6 | 93 | 48.7 | 119 | 50.9 | 156 | 50.6 | 159 | 55.4 | 273 | 59.2 | 436 | 58.8 |
| | | 行かなかった | 332 | 14.9 | 25 | 13.1 | 23 | 9.8 | 32 | 10.4 | 38 | 13.2 | 56 | 12.1 | 158 | 21.3 |
| 女 性 | 総 数 | 総 数 | 3,751 | 100.0 | 310 | 100.0 | 451 | 100.0 | 584 | 100.0 | 547 | 100.0 | 816 | 100.0 | 1,043 | 100.0 |
| | | ほぼ毎日 | 90 | 2.4 | 12 | 3.9 | 13 | 2.9 | 14 | 2.4 | 10 | 1.8 | 25 | 3.1 | 16 | 1.5 |
| | | 週に数回程度 | 217 | 5.8 | 29 | 9.4 | 45 | 10.0 | 40 | 6.8 | 37 | 6.8 | 37 | 4.5 | 29 | 2.8 |
| | | 週に 1 回程度 | 247 | 6.6 | 31 | 10.0 | 48 | 10.6 | 59 | 10.1 | 40 | 7.3 | 36 | 4.4 | 33 | 3.2 |
| | | 月に 1 回程度 | 471 | 12.6 | 55 | 17.7 | 84 | 18.6 | 97 | 16.6 | 69 | 12.6 | 96 | 11.8 | 70 | 6.7 |
| | | 全くなかった | 2,153 | 57.4 | 148 | 47.7 | 228 | 50.6 | 310 | 53.1 | 307 | 56.1 | 512 | 62.7 | 648 | 62.1 |
| | | 行かなかった | 573 | 15.3 | 35 | 11.3 | 33 | 7.3 | 64 | 11.0 | 84 | 15.4 | 110 | 13.5 | 247 | 23.7 |
| | 現在喫煙者 | 総 数 | 293 | 100.0 | 38 | 100.0 | 50 | 100.0 | 71 | 100.0 | 64 | 100.0 | 47 | 100.0 | 23 | 100.0 |
| | | ほぼ毎日 | 10 | 3.4 | 4 | 10.5 | 2 | 4.0 | 1 | 1.4 | 0 | 0.0 | 2 | 4.3 | 1 | 4.3 |
| | | 週に数回程度 | 20 | 6.8 | 3 | 7.9 | 2 | 4.0 | 5 | 7.0 | 7 | 10.9 | 3 | 6.4 | 0 | 0.0 |
| | | 週に 1 回程度 | 20 | 6.8 | 2 | 5.3 | 5 | 10.0 | 7 | 9.9 | 5 | 7.8 | 1 | 2.1 | 0 | 0.0 |
| | | 月に 1 回程度 | 29 | 9.9 | 3 | 7.9 | 9 | 18.0 | 8 | 11.3 | 5 | 7.8 | 2 | 4.3 | 2 | 8.7 |
| | | 全くなかった | 153 | 52.2 | 17 | 44.7 | 27 | 54.0 | 38 | 53.5 | 34 | 53.1 | 29 | 61.7 | 8 | 34.8 |
| | | 行かなかった | 61 | 20.8 | 9 | 23.7 | 5 | 10.0 | 12 | 16.9 | 13 | 20.3 | 10 | 21.3 | 12 | 52.2 |
| | その他 | 総 数 | 3,458 | 100.0 | 272 | 100.0 | 401 | 100.0 | 513 | 100.0 | 483 | 100.0 | 769 | 100.0 | 1,020 | 100.0 |
| | | ほぼ毎日 | 80 | 2.3 | 8 | 2.9 | 11 | 2.7 | 13 | 2.5 | 10 | 2.1 | 23 | 3.0 | 15 | 1.5 |
| | | 週に数回程度 | 197 | 5.7 | 26 | 9.6 | 43 | 10.7 | 35 | 6.8 | 30 | 6.2 | 34 | 4.4 | 29 | 2.8 |
| | | 週に 1 回程度 | 227 | 6.6 | 29 | 10.7 | 43 | 10.7 | 52 | 10.1 | 35 | 7.2 | 35 | 4.6 | 33 | 3.2 |
| | | 月に 1 回程度 | 442 | 12.8 | 52 | 19.1 | 75 | 18.7 | 89 | 17.3 | 64 | 13.3 | 94 | 12.2 | 68 | 6.7 |
| | | 全くなかった | 2,000 | 57.8 | 131 | 48.2 | 201 | 50.1 | 272 | 53.0 | 273 | 56.5 | 483 | 62.8 | 640 | 62.7 |
| | | 行かなかった | 512 | 14.8 | 26 | 9.6 | 28 | 7.0 | 52 | 10.1 | 71 | 14.7 | 100 | 13.0 | 235 | 23.0 |

注)現在喫煙者：現在習慣的に喫煙している者。

その他：過去習慣的に喫煙していた者，喫煙しない者。

(25年)

第77表の10 受動喫煙の状況「コ 子供が利用する屋外の空間（公園，通学路など）」－喫煙の状況，受動喫煙の状況，年齢階級別，人数，割合－総数・男性・女性，20歳以上

| | | | 総 数 | | 20～29歳 | | 30～39歳 | | 40～49歳 | | 50～59歳 | | 60～69歳 | | 70歳以上 | |
|-----|-------|--------|-------|-------|--------|-------|--------|-------|--------|-------|--------|-------|--------|-------|-------|-------|
| | | | 人数 | % | 人数 | % | 人数 | % | 人数 | % | 人数 | % | 人数 | % | 人数 | % |
| 総 数 | 総 数 | 総 数 | 6,982 | 100.0 | 602 | 100.0 | 860 | 100.0 | 1,080 | 100.0 | 1,037 | 100.0 | 1,500 | 100.0 | 1,903 | 100.0 |
| | | ほぼ毎日 | 49 | 0.7 | 6 | 1.0 | 8 | 0.9 | 13 | 1.2 | 3 | 0.3 | 7 | 0.5 | 12 | 0.6 |
| | | 週に数回程度 | 78 | 1.1 | 8 | 1.3 | 17 | 2.0 | 18 | 1.7 | 8 | 0.8 | 15 | 1.0 | 12 | 0.6 |
| | | 週に1回程度 | 106 | 1.5 | 12 | 2.0 | 22 | 2.6 | 24 | 2.2 | 10 | 1.0 | 19 | 1.3 | 19 | 1.0 |
| | | 月に1回程度 | 216 | 3.1 | 17 | 2.8 | 41 | 4.8 | 48 | 4.4 | 38 | 3.7 | 42 | 2.8 | 30 | 1.6 |
| | | 全くなかった | 2,905 | 41.6 | 256 | 42.5 | 443 | 51.5 | 488 | 45.2 | 409 | 39.4 | 599 | 39.9 | 710 | 37.3 |
| | | 行かなかった | 3,628 | 52.0 | 303 | 50.3 | 329 | 38.3 | 489 | 45.3 | 569 | 54.9 | 818 | 54.5 | 1,120 | 58.9 |
| | 現在喫煙者 | 総 数 | 1,299 | 100.0 | 139 | 100.0 | 225 | 100.0 | 260 | 100.0 | 263 | 100.0 | 267 | 100.0 | 145 | 100.0 |
| | | ほぼ毎日 | 7 | 0.5 | 2 | 1.4 | 0 | 0.0 | 3 | 1.2 | 0 | 0.0 | 1 | 0.4 | 1 | 0.7 |
| | | 週に数回程度 | 13 | 1.0 | 1 | 0.7 | 0 | 0.0 | 3 | 1.2 | 2 | 0.8 | 4 | 1.5 | 3 | 2.1 |
| | | 週に1回程度 | 19 | 1.5 | 2 | 1.4 | 7 | 3.1 | 7 | 2.7 | 1 | 0.4 | 2 | 0.7 | 0 | 0.0 |
| | | 月に1回程度 | 40 | 3.1 | 5 | 3.6 | 9 | 4.0 | 7 | 2.7 | 10 | 3.8 | 7 | 2.6 | 2 | 1.4 |
| | | 全くなかった | 480 | 37.0 | 47 | 33.8 | 103 | 45.8 | 92 | 35.4 | 99 | 37.6 | 95 | 35.6 | 44 | 30.3 |
| | | 行かなかった | 740 | 57.0 | 82 | 59.0 | 106 | 47.1 | 148 | 56.9 | 151 | 57.4 | 158 | 59.2 | 95 | 65.5 |
| | その他 | 総 数 | 5,683 | 100.0 | 463 | 100.0 | 635 | 100.0 | 820 | 100.0 | 774 | 100.0 | 1,233 | 100.0 | 1,758 | 100.0 |
| | | ほぼ毎日 | 42 | 0.7 | 4 | 0.9 | 8 | 1.3 | 10 | 1.2 | 3 | 0.4 | 6 | 0.5 | 11 | 0.6 |
| | | 週に数回程度 | 65 | 1.1 | 7 | 1.5 | 17 | 2.7 | 15 | 1.8 | 6 | 0.8 | 11 | 0.9 | 9 | 0.5 |
| | | 週に1回程度 | 87 | 1.5 | 10 | 2.2 | 15 | 2.4 | 17 | 2.1 | 9 | 1.2 | 17 | 1.4 | 19 | 1.1 |
| | | 月に1回程度 | 176 | 3.1 | 12 | 2.6 | 32 | 5.0 | 41 | 5.0 | 28 | 3.6 | 35 | 2.8 | 28 | 1.6 |
| | | 全くなかった | 2,425 | 42.7 | 209 | 45.1 | 340 | 53.5 | 396 | 48.3 | 310 | 40.1 | 504 | 40.9 | 666 | 37.9 |
| | | 行かなかった | 2,888 | 50.8 | 221 | 47.7 | 223 | 35.1 | 341 | 41.6 | 418 | 54.0 | 660 | 53.5 | 1,025 | 58.3 |
| 男 性 | 総 数 | 総 数 | 3,230 | 100.0 | 292 | 100.0 | 408 | 100.0 | 497 | 100.0 | 489 | 100.0 | 682 | 100.0 | 862 | 100.0 |
| | | ほぼ毎日 | 19 | 0.6 | 2 | 0.7 | 0 | 0.0 | 4 | 0.8 | 1 | 0.2 | 4 | 0.6 | 8 | 0.9 |
| | | 週に数回程度 | 39 | 1.2 | 4 | 1.4 | 6 | 1.5 | 12 | 2.4 | 3 | 0.6 | 7 | 1.0 | 7 | 0.8 |
| | | 週に1回程度 | 56 | 1.7 | 8 | 2.7 | 8 | 2.0 | 13 | 2.6 | 4 | 0.8 | 10 | 1.5 | 13 | 1.5 |
| | | 月に1回程度 | 99 | 3.1 | 9 | 3.1 | 19 | 4.7 | 19 | 3.8 | 20 | 4.1 | 16 | 2.3 | 16 | 1.9 |
| | | 全くなかった | 1,292 | 40.0 | 110 | 37.7 | 186 | 45.6 | 203 | 40.8 | 190 | 38.9 | 278 | 40.8 | 325 | 37.7 |
| | | 行かなかった | 1,725 | 53.4 | 159 | 54.5 | 189 | 46.3 | 246 | 49.5 | 271 | 55.4 | 367 | 53.8 | 493 | 57.2 |
| | 現在喫煙者 | 総 数 | 1,005 | 100.0 | 101 | 100.0 | 174 | 100.0 | 189 | 100.0 | 199 | 100.0 | 220 | 100.0 | 122 | 100.0 |
| | | ほぼ毎日 | 5 | 0.5 | 1 | 1.0 | 0 | 0.0 | 3 | 1.6 | 0 | 0.0 | 0 | 0.0 | 1 | 0.8 |
| | | 週に数回程度 | 12 | 1.2 | 1 | 1.0 | 0 | 0.0 | 3 | 1.6 | 2 | 1.0 | 3 | 1.4 | 3 | 2.5 |
| | | 週に1回程度 | 16 | 1.6 | 2 | 2.0 | 5 | 2.9 | 7 | 3.7 | 0 | 0.0 | 2 | 0.9 | 0 | 0.0 |
| | | 月に1回程度 | 31 | 3.1 | 3 | 3.0 | 7 | 4.0 | 6 | 3.2 | 8 | 4.0 | 5 | 2.3 | 2 | 1.6 |
| | | 全くなかった | 370 | 36.8 | 34 | 33.7 | 75 | 43.1 | 65 | 34.4 | 78 | 39.2 | 79 | 35.9 | 39 | 32.0 |
| | | 行かなかった | 571 | 56.8 | 60 | 59.4 | 87 | 50.0 | 105 | 55.6 | 111 | 55.8 | 131 | 59.5 | 77 | 63.1 |
| | その他 | 総 数 | 2,225 | 100.0 | 191 | 100.0 | 234 | 100.0 | 308 | 100.0 | 290 | 100.0 | 462 | 100.0 | 740 | 100.0 |
| | | ほぼ毎日 | 14 | 0.6 | 1 | 0.5 | 0 | 0.0 | 1 | 0.3 | 1 | 0.3 | 4 | 0.9 | 7 | 0.9 |
| | | 週に数回程度 | 27 | 1.2 | 3 | 1.6 | 6 | 2.6 | 9 | 2.9 | 1 | 0.3 | 4 | 0.9 | 4 | 0.5 |
| | | 週に1回程度 | 40 | 1.8 | 6 | 3.1 | 3 | 1.3 | 6 | 1.9 | 4 | 1.4 | 8 | 1.7 | 13 | 1.8 |
| | | 月に1回程度 | 68 | 3.1 | 6 | 3.1 | 12 | 5.1 | 13 | 4.2 | 12 | 4.1 | 11 | 2.4 | 14 | 1.9 |
| | | 全くなかった | 922 | 41.4 | 76 | 39.8 | 111 | 47.4 | 138 | 44.8 | 112 | 38.6 | 199 | 43.1 | 286 | 38.6 |
| | | 行かなかった | 1,154 | 51.9 | 99 | 51.8 | 102 | 43.6 | 141 | 45.8 | 160 | 55.2 | 236 | 51.1 | 416 | 56.2 |
| 女 性 | 総 数 | 総 数 | 3,752 | 100.0 | 310 | 100.0 | 452 | 100.0 | 583 | 100.0 | 548 | 100.0 | 818 | 100.0 | 1,041 | 100.0 |
| | | ほぼ毎日 | 30 | 0.8 | 4 | 1.3 | 8 | 1.8 | 9 | 1.5 | 2 | 0.4 | 3 | 0.4 | 4 | 0.4 |
| | | 週に数回程度 | 39 | 1.0 | 4 | 1.3 | 11 | 2.4 | 6 | 1.0 | 5 | 0.9 | 8 | 1.0 | 5 | 0.5 |
| | | 週に1回程度 | 50 | 1.3 | 4 | 1.3 | 14 | 3.1 | 11 | 1.9 | 6 | 1.1 | 9 | 1.1 | 6 | 0.6 |
| | | 月に1回程度 | 117 | 3.1 | 8 | 2.6 | 22 | 4.9 | 29 | 5.0 | 18 | 3.3 | 26 | 3.2 | 14 | 1.3 |
| | | 全くなかった | 1,613 | 43.0 | 146 | 47.1 | 257 | 56.9 | 285 | 48.9 | 219 | 40.0 | 321 | 39.2 | 385 | 37.0 |
| | | 行かなかった | 1,903 | 50.7 | 144 | 46.5 | 140 | 31.0 | 243 | 41.7 | 298 | 54.4 | 451 | 55.1 | 627 | 60.2 |
| | 現在喫煙者 | 総 数 | 294 | 100.0 | 38 | 100.0 | 51 | 100.0 | 71 | 100.0 | 64 | 100.0 | 47 | 100.0 | 23 | 100.0 |
| | | ほぼ毎日 | 2 | 0.7 | 1 | 2.6 | 0 | 0.0 | 0 | 0.0 | 0 | 0.0 | 1 | 2.1 | 0 | 0.0 |
| | | 週に数回程度 | 1 | 0.3 | 0 | 0.0 | 0 | 0.0 | 0 | 0.0 | 0 | 0.0 | 1 | 2.1 | 0 | 0.0 |
| | | 週に1回程度 | 3 | 1.0 | 0 | 0.0 | 2 | 3.9 | 0 | 0.0 | 1 | 1.6 | 0 | 0.0 | 0 | 0.0 |
| | | 月に1回程度 | 9 | 3.1 | 2 | 5.3 | 2 | 3.9 | 1 | 1.4 | 2 | 3.1 | 2 | 4.3 | 0 | 0.0 |
| | | 全くなかった | 110 | 37.4 | 13 | 34.2 | 28 | 54.9 | 27 | 38.0 | 21 | 32.8 | 16 | 34.0 | 5 | 21.7 |
| | | 行かなかった | 169 | 57.5 | 22 | 57.9 | 19 | 37.3 | 43 | 60.6 | 40 | 62.5 | 27 | 57.4 | 18 | 78.3 |
| | その他 | 総 数 | 3,458 | 100.0 | 272 | 100.0 | 401 | 100.0 | 512 | 100.0 | 484 | 100.0 | 771 | 100.0 | 1,018 | 100.0 |
| | | ほぼ毎日 | 28 | 0.8 | 3 | 1.1 | 8 | 2.0 | 9 | 1.8 | 2 | 0.4 | 2 | 0.3 | 4 | 0.4 |
| | | 週に数回程度 | 38 | 1.1 | 4 | 1.5 | 11 | 2.7 | 6 | 1.2 | 5 | 1.0 | 7 | 0.9 | 5 | 0.5 |
| | | 週に1回程度 | 47 | 1.4 | 4 | 1.5 | 12 | 3.0 | 11 | 2.1 | 5 | 1.0 | 9 | 1.2 | 6 | 0.6 |
| | | 月に1回程度 | 108 | 3.1 | 6 | 2.2 | 20 | 5.0 | 28 | 5.5 | 16 | 3.3 | 24 | 3.1 | 14 | 1.4 |
| | | 全くなかった | 1,503 | 43.5 | 133 | 48.9 | 229 | 57.1 | 258 | 50.4 | 198 | 40.9 | 305 | 39.6 | 380 | 37.3 |
| | | 行かなかった | 1,734 | 50.1 | 122 | 44.9 | 121 | 30.2 | 200 | 39.1 | 258 | 53.3 | 424 | 55.0 | 609 | 59.8 |

注)現在喫煙者：現在習慣的に喫煙している者。

その他：過去習慣的に喫煙していた者，喫煙しない者。

(25年)

第 78 表 受動喫煙防止対策の推進を望む場所一場所，年齢階級別，人数，割合－総数・男性・

| | | | 総 数 | | 20－29歳 | | 30－39歳 | | 40－49歳 | | 50－59歳 | | 60－69歳 | | 70歳以上 | |
|-----|-------|--------------|-------|------|--------|------|--------|------|--------|------|--------|------|--------|------|-------|------|
| | | | 人数 | % | 人数 | % | 人数 | % | 人数 | % | 人数 | % | 人数 | % | 人数 | % |
| 総 数 | 総 数 | 総 数 | 7,101 | － | 614 | － | 874 | － | 1,099 | － | 1,056 | － | 1,525 | － | 1,933 | － |
| | | 家庭 | 932 | 13.1 | 66 | 10.7 | 98 | 11.2 | 109 | 9.9 | 149 | 14.1 | 237 | 15.5 | 273 | 14.1 |
| | | 職場 | 1,146 | 16.1 | 99 | 16.1 | 152 | 17.4 | 219 | 19.9 | 201 | 19.0 | 255 | 16.7 | 220 | 11.4 |
| | | 学校 | 980 | 13.8 | 86 | 14.0 | 130 | 14.9 | 178 | 16.2 | 170 | 16.1 | 210 | 13.8 | 206 | 10.7 |
| | | 飲食店 | 2,582 | 36.4 | 211 | 34.4 | 347 | 39.7 | 425 | 38.7 | 422 | 40.0 | 588 | 38.6 | 589 | 30.5 |
| | | 遊技場 | 1,517 | 21.4 | 138 | 22.5 | 223 | 25.5 | 265 | 24.1 | 239 | 22.6 | 349 | 22.9 | 303 | 15.7 |
| | | 行政機関 | 1,366 | 19.2 | 108 | 17.6 | 172 | 19.7 | 206 | 18.7 | 233 | 22.1 | 315 | 20.7 | 332 | 17.2 |
| | | 医療機関 | 1,555 | 21.9 | 142 | 23.1 | 195 | 22.3 | 236 | 21.5 | 257 | 24.3 | 349 | 22.9 | 376 | 19.5 |
| | | 公共交通機関 | 1,591 | 22.4 | 139 | 22.6 | 214 | 24.5 | 245 | 22.3 | 263 | 24.9 | 370 | 24.3 | 360 | 18.6 |
| | | 路上 | 2,692 | 37.9 | 248 | 40.4 | 367 | 42.0 | 461 | 41.9 | 408 | 38.6 | 593 | 38.9 | 615 | 31.8 |
| | | 子供が利用する屋外の空間 | 2,477 | 34.9 | 239 | 38.9 | 387 | 44.3 | 423 | 38.5 | 375 | 35.5 | 536 | 35.1 | 517 | 26.7 |
| | | 特にない | 2,251 | 31.7 | 175 | 28.5 | 236 | 27.0 | 294 | 26.8 | 305 | 28.9 | 443 | 29.0 | 798 | 41.3 |
| | 現在喫煙者 | 総 数 | 1,365 | － | 148 | － | 237 | － | 274 | － | 272 | － | 282 | － | 152 | － |
| | | 家庭 | 106 | 7.8 | 2 | 1.4 | 15 | 6.3 | 11 | 4.0 | 17 | 6.3 | 39 | 13.8 | 22 | 14.5 |
| | | 職場 | 114 | 8.4 | 7 | 4.7 | 19 | 8.0 | 23 | 8.4 | 22 | 8.1 | 27 | 9.6 | 16 | 10.5 |
| | | 学校 | 178 | 13.0 | 10 | 6.8 | 30 | 12.7 | 39 | 14.2 | 40 | 14.7 | 41 | 14.5 | 18 | 11.8 |
| | | 飲食店 | 168 | 12.3 | 11 | 7.4 | 37 | 15.6 | 25 | 9.1 | 31 | 11.4 | 37 | 13.1 | 27 | 17.8 |
| | | 遊技場 | 134 | 9.8 | 16 | 10.8 | 27 | 11.4 | 22 | 8.0 | 24 | 8.8 | 31 | 11.0 | 14 | 9.2 |
| | | 行政機関 | 185 | 13.6 | 14 | 9.5 | 29 | 12.2 | 25 | 9.1 | 46 | 16.9 | 51 | 18.1 | 20 | 13.2 |
| | | 医療機関 | 238 | 17.4 | 19 | 12.8 | 39 | 16.5 | 39 | 14.2 | 52 | 19.1 | 60 | 21.3 | 29 | 19.1 |
| | | 公共交通機関 | 192 | 14.1 | 13 | 8.8 | 38 | 16.0 | 20 | 7.3 | 42 | 15.4 | 55 | 19.5 | 24 | 15.8 |
| | | 路上 | 244 | 17.9 | 26 | 17.6 | 36 | 15.2 | 48 | 17.5 | 49 | 18.0 | 64 | 22.7 | 21 | 13.8 |
| | | 子供が利用する屋外の空間 | 362 | 26.5 | 45 | 30.4 | 80 | 33.8 | 62 | 22.6 | 74 | 27.2 | 71 | 25.2 | 30 | 19.7 |
| | | 特にない | 703 | 51.5 | 81 | 54.7 | 118 | 49.8 | 146 | 53.3 | 139 | 51.1 | 131 | 46.5 | 88 | 57.9 |
| | その他 | 総 数 | 5,736 | － | 466 | － | 637 | － | 825 | － | 784 | － | 1,243 | － | 1,781 | － |
| | | 家庭 | 826 | 14.4 | 64 | 13.7 | 83 | 13.0 | 98 | 11.9 | 132 | 16.8 | 198 | 15.9 | 251 | 14.1 |
| | | 職場 | 1,032 | 18.0 | 92 | 19.7 | 133 | 20.9 | 196 | 23.8 | 179 | 22.8 | 228 | 18.3 | 204 | 11.5 |
| | | 学校 | 802 | 14.0 | 76 | 16.3 | 100 | 15.7 | 139 | 16.8 | 130 | 16.6 | 169 | 13.6 | 188 | 10.6 |
| | | 飲食店 | 2,414 | 42.1 | 200 | 42.9 | 310 | 48.7 | 400 | 48.5 | 391 | 49.9 | 551 | 44.3 | 562 | 31.6 |
| | | 遊技場 | 1,383 | 24.1 | 122 | 26.2 | 196 | 30.8 | 243 | 29.5 | 215 | 27.4 | 318 | 25.6 | 289 | 16.2 |
| | | 行政機関 | 1,181 | 20.6 | 94 | 20.2 | 143 | 22.4 | 181 | 21.9 | 187 | 23.9 | 264 | 21.2 | 312 | 17.5 |
| | | 医療機関 | 1,317 | 23.0 | 123 | 26.4 | 156 | 24.5 | 197 | 23.9 | 205 | 26.1 | 289 | 23.3 | 347 | 19.5 |
| | | 公共交通機関 | 1,399 | 24.4 | 126 | 27.0 | 176 | 27.6 | 225 | 27.3 | 221 | 28.2 | 315 | 25.3 | 336 | 18.9 |
| | | 路上 | 2,448 | 42.7 | 222 | 47.6 | 331 | 52.0 | 413 | 50.1 | 359 | 45.8 | 529 | 42.6 | 594 | 33.4 |
| | | 子供が利用する屋外の空間 | 2,115 | 36.9 | 194 | 41.6 | 307 | 48.2 | 361 | 43.8 | 301 | 38.4 | 465 | 37.4 | 487 | 27.3 |
| | | 特にない | 1,548 | 27.0 | 94 | 20.2 | 118 | 18.5 | 148 | 17.9 | 166 | 21.2 | 312 | 25.1 | 710 | 39.9 |
| 男 性 | 総 数 | 総 数 | 3,297 | － | 299 | － | 417 | － | 509 | － | 498 | － | 696 | － | 878 | － |
| | | 家庭 | 332 | 10.1 | 28 | 9.4 | 36 | 8.6 | 28 | 5.5 | 43 | 8.6 | 79 | 11.4 | 118 | 13.4 |
| | | 職場 | 543 | 16.5 | 46 | 15.4 | 71 | 17.0 | 103 | 20.2 | 81 | 16.3 | 127 | 18.2 | 115 | 13.1 |
| | | 学校 | 433 | 13.1 | 46 | 15.4 | 55 | 13.2 | 61 | 12.0 | 60 | 12.0 | 105 | 15.1 | 106 | 12.1 |
| | | 飲食店 | 1,047 | 31.8 | 74 | 24.7 | 127 | 30.5 | 164 | 32.2 | 168 | 33.7 | 238 | 34.2 | 276 | 31.4 |
| | | 遊技場 | 704 | 21.4 | 64 | 21.4 | 95 | 22.8 | 112 | 22.0 | 100 | 20.1 | 174 | 25.0 | 159 | 18.1 |
| | | 行政機関 | 616 | 18.7 | 51 | 17.1 | 77 | 18.5 | 75 | 14.7 | 92 | 18.5 | 154 | 22.1 | 167 | 19.0 |
| | | 医療機関 | 691 | 21.0 | 69 | 23.1 | 90 | 21.6 | 92 | 18.1 | 93 | 18.7 | 158 | 22.7 | 189 | 21.5 |
| | | 公共交通機関 | 696 | 21.1 | 58 | 19.4 | 92 | 22.1 | 90 | 17.7 | 98 | 19.7 | 170 | 24.4 | 188 | 21.4 |
| | | 路上 | 1,094 | 33.2 | 96 | 32.1 | 133 | 31.9 | 169 | 33.2 | 152 | 30.5 | 254 | 36.5 | 290 | 33.0 |
| | | 子供が利用する屋外の空間 | 1,043 | 31.6 | 99 | 33.1 | 167 | 40.0 | 156 | 30.6 | 145 | 29.1 | 229 | 32.9 | 247 | 28.1 |
| | | 特にない | 1,184 | 35.9 | 111 | 37.1 | 152 | 36.5 | 171 | 33.6 | 184 | 36.9 | 220 | 31.6 | 346 | 39.4 |
| | 現在喫煙者 | 総 数 | 1,056 | － | 108 | － | 183 | － | 201 | － | 206 | － | 230 | － | 128 | － |
| | | 家庭 | 87 | 8.2 | 1 | 0.9 | 12 | 6.6 | 9 | 4.5 | 16 | 7.8 | 30 | 13.0 | 19 | 14.8 |
| | | 職場 | 96 | 9.1 | 6 | 5.6 | 17 | 9.3 | 18 | 9.0 | 19 | 9.2 | 21 | 9.1 | 15 | 11.7 |
| | | 学校 | 127 | 12.0 | 6 | 5.6 | 21 | 11.5 | 20 | 10.0 | 29 | 14.1 | 34 | 14.8 | 17 | 13.3 |
| | | 飲食店 | 142 | 13.4 | 6 | 5.6 | 30 | 16.4 | 23 | 11.4 | 29 | 14.1 | 30 | 13.0 | 24 | 18.8 |
| | | 遊技場 | 105 | 9.9 | 9 | 8.3 | 22 | 12.0 | 18 | 9.0 | 19 | 9.2 | 24 | 10.4 | 13 | 10.2 |
| | | 行政機関 | 140 | 13.3 | 9 | 8.3 | 22 | 12.0 | 15 | 7.5 | 31 | 15.0 | 44 | 19.1 | 19 | 14.8 |
| | | 医療機関 | 185 | 17.5 | 15 | 13.9 | 31 | 16.9 | 24 | 11.9 | 37 | 18.0 | 52 | 22.6 | 26 | 20.3 |
| | | 公共交通機関 | 148 | 14.0 | 7 | 6.5 | 31 | 16.9 | 12 | 6.0 | 32 | 15.5 | 43 | 18.7 | 23 | 18.0 |
| | | 路上 | 163 | 15.4 | 15 | 13.9 | 26 | 14.2 | 26 | 12.9 | 27 | 13.1 | 50 | 21.7 | 19 | 14.8 |
| | | 子供が利用する屋外の空間 | 263 | 24.9 | 31 | 28.7 | 60 | 32.8 | 36 | 17.9 | 52 | 25.2 | 57 | 24.8 | 27 | 21.1 |
| | | 特にない | 559 | 52.9 | 63 | 58.3 | 95 | 51.9 | 113 | 56.2 | 110 | 53.4 | 105 | 45.7 | 73 | 57.0 |
| | その他 | 総 数 | 2,241 | － | 191 | － | 234 | － | 308 | － | 292 | － | 466 | － | 750 | － |
| | | 家庭 | 245 | 10.9 | 27 | 14.1 | 24 | 10.3 | 19 | 6.2 | 27 | 9.2 | 49 | 10.5 | 99 | 13.2 |
| | | 職場 | 447 | 19.9 | 40 | 20.9 | 54 | 23.1 | 85 | 27.6 | 62 | 21.2 | 106 | 22.7 | 100 | 13.3 |
| | | 学校 | 306 | 13.7 | 40 | 20.9 | 34 | 14.5 | 41 | 13.3 | 31 | 10.6 | 71 | 15.2 | 89 | 11.9 |
| | | 飲食店 | 905 | 40.4 | 68 | 35.6 | 97 | 41.5 | 141 | 45.8 | 139 | 47.6 | 208 | 44.6 | 252 | 33.6 |
| | | 遊技場 | 599 | 26.7 | 55 | 28.8 | 73 | 31.2 | 94 | 30.5 | 81 | 27.7 | 150 | 32.2 | 146 | 19.5 |
| | | 行政機関 | 476 | 21.2 | 42 | 22.0 | 55 | 23.5 | 60 | 19.5 | 61 | 20.9 | 110 | 23.6 | 148 | 19.7 |
| | | 医療機関 | 506 | 22.6 | 54 | 28.3 | 59 | 25.2 | 68 | 22.1 | 56 | 19.2 | 106 | 22.7 | 163 | 21.7 |
| | | 公共交通機関 | 548 | 24.5 | 51 | 26.7 | 61 | 26.1 | 78 | 25.3 | 66 | 22.6 | 127 | 27.3 | 165 | 22.0 |
| | | 路上 | 931 | 41.5 | 81 | 42.4 | 107 | 45.7 | 143 | 46.4 | 125 | 42.8 | 204 | 43.8 | 271 | 36.1 |
| | | 子供が利用する屋外の空間 | 780 | 34.8 | 68 | 35.6 | 107 | 45.7 | 120 | 39.0 | 93 | 31.8 | 172 | 36.9 | 220 | 29.3 |
| | | 特にない | 625 | 27.9 | 48 | 25.1 | 57 | 24.4 | 58 | 18.8 | 74 | 25.3 | 115 | 24.7 | 273 | 36.4 |

女性，20歳以上

| | | | 総 数 | | 20-29歳 | | 30-39歳 | | 40-49歳 | | 50-59歳 | | 60-69歳 | | 70歳以上 | |
|--------|-------|--------------|-------|------|--------|------|--------|------|--------|------|--------|------|--------|------|-------|------|
| | | | 人数 | % | 人数 | % | 人数 | % | 人数 | % | 人数 | % | 人数 | % | 人数 | % |
| 女 性 | 総 数 | 総 数 | 3,804 | — | 315 | — | 457 | — | 590 | — | 558 | — | 829 | — | 1,055 | — |
| | | 家庭 | 600 | 15.8 | 38 | 12.1 | 62 | 13.6 | 81 | 13.7 | 106 | 19.0 | 158 | 19.1 | 155 | 14.7 |
| | | 職場 | 603 | 15.9 | 53 | 16.8 | 81 | 17.7 | 116 | 19.7 | 120 | 21.5 | 128 | 15.4 | 105 | 10.0 |
| | | 学校 | 547 | 14.4 | 40 | 12.7 | 75 | 16.4 | 117 | 19.8 | 110 | 19.7 | 105 | 12.7 | 100 | 9.5 |
| | | 飲食店 | 1,535 | 40.4 | 137 | 43.5 | 220 | 48.1 | 261 | 44.2 | 254 | 45.5 | 350 | 42.2 | 313 | 29.7 |
| | | 遊技場 | 813 | 21.4 | 74 | 23.5 | 128 | 28.0 | 153 | 25.9 | 139 | 24.9 | 175 | 21.1 | 144 | 13.6 |
| | | 行政機関 | 750 | 19.7 | 57 | 18.1 | 95 | 20.8 | 131 | 22.2 | 141 | 25.3 | 161 | 19.4 | 165 | 15.6 |
| | | 医療機関 | 864 | 22.7 | 73 | 23.2 | 105 | 23.0 | 144 | 24.4 | 164 | 29.4 | 191 | 23.0 | 187 | 17.7 |
| | | 公共交通機関 | 895 | 23.5 | 81 | 25.7 | 122 | 26.7 | 155 | 26.3 | 165 | 29.6 | 200 | 24.1 | 172 | 16.3 |
| | | 路上 | 1,598 | 42.0 | 152 | 48.3 | 234 | 51.2 | 292 | 49.5 | 256 | 45.9 | 339 | 40.9 | 325 | 30.8 |
| | | 子供が利用する屋外の空間 | 1,434 | 37.7 | 140 | 44.4 | 220 | 48.1 | 267 | 45.3 | 230 | 41.2 | 307 | 37.0 | 270 | 25.6 |
| | | 特にない | 1,067 | 28.0 | 64 | 20.3 | 84 | 18.4 | 123 | 20.8 | 121 | 21.7 | 223 | 26.9 | 452 | 42.8 |
| | 現在喫煙者 | 総 数 | 309 | — | 40 | — | 54 | — | 73 | — | 66 | — | 52 | — | 24 | — |
| | | 家庭 | 19 | 6.1 | 1 | 2.5 | 3 | 5.6 | 2 | 2.7 | 1 | 1.5 | 9 | 17.3 | 3 | 12.5 |
| | | 職場 | 18 | 5.8 | 1 | 2.5 | 2 | 3.7 | 5 | 6.8 | 3 | 4.5 | 6 | 11.5 | 1 | 4.2 |
| | | 学校 | 51 | 16.5 | 4 | 10.0 | 9 | 16.7 | 19 | 26.0 | 11 | 16.7 | 7 | 13.5 | 1 | 4.2 |
| | | 飲食店 | 26 | 8.4 | 5 | 12.5 | 7 | 13.0 | 2 | 2.7 | 2 | 3.0 | 7 | 13.5 | 3 | 12.5 |
| | | 遊技場 | 29 | 9.4 | 7 | 17.5 | 5 | 9.3 | 4 | 5.5 | 5 | 7.6 | 7 | 13.5 | 1 | 4.2 |
| | | 行政機関 | 45 | 14.6 | 5 | 12.5 | 7 | 13.0 | 10 | 13.7 | 15 | 22.7 | 7 | 13.5 | 1 | 4.2 |
| | | 医療機関 | 53 | 17.2 | 4 | 10.0 | 8 | 14.8 | 15 | 20.5 | 15 | 22.7 | 8 | 15.4 | 3 | 12.5 |
| | | 公共交通機関 | 44 | 14.2 | 6 | 15.0 | 7 | 13.0 | 8 | 11.0 | 10 | 15.2 | 12 | 23.1 | 1 | 4.2 |
| | | 路上 | 81 | 26.2 | 11 | 27.5 | 10 | 18.5 | 22 | 30.1 | 22 | 33.3 | 14 | 26.9 | 2 | 8.3 |
| | | 子供が利用する屋外の空間 | 99 | 32.0 | 14 | 35.0 | 20 | 37.0 | 26 | 35.6 | 22 | 33.3 | 14 | 26.9 | 3 | 12.5 |
| | | 特にない | 144 | 46.6 | 18 | 45.0 | 23 | 42.6 | 33 | 45.2 | 29 | 43.9 | 26 | 50.0 | 15 | 62.5 |
| | その他 | 総 数 | 3,495 | — | 275 | — | 403 | — | 517 | — | 492 | — | 777 | — | 1,031 | — |
| | | 家庭 | 581 | 16.6 | 37 | 13.5 | 59 | 14.6 | 79 | 15.3 | 105 | 21.3 | 149 | 19.2 | 152 | 14.7 |
| | | 職場 | 585 | 16.7 | 52 | 18.9 | 79 | 19.6 | 111 | 21.5 | 117 | 23.8 | 122 | 15.7 | 104 | 10.1 |
| | | 学校 | 496 | 14.2 | 36 | 13.1 | 66 | 16.4 | 98 | 19.0 | 99 | 20.1 | 98 | 12.6 | 99 | 9.6 |
| | | 飲食店 | 1,509 | 43.2 | 132 | 48.0 | 213 | 52.9 | 259 | 50.1 | 252 | 51.2 | 343 | 44.1 | 310 | 30.1 |
| | | 遊技場 | 784 | 22.4 | 67 | 24.4 | 123 | 30.5 | 149 | 28.8 | 134 | 27.2 | 168 | 21.6 | 143 | 13.9 |
| | | 行政機関 | 705 | 20.2 | 52 | 18.9 | 88 | 21.8 | 121 | 23.4 | 126 | 25.6 | 154 | 19.8 | 164 | 15.9 |
| | | 医療機関 | 811 | 23.2 | 69 | 25.1 | 97 | 24.1 | 129 | 25.0 | 149 | 30.3 | 183 | 23.6 | 184 | 17.8 |
| | | 公共交通機関 | 851 | 24.3 | 75 | 27.3 | 115 | 28.5 | 147 | 28.4 | 155 | 31.5 | 188 | 24.2 | 171 | 16.6 |
| | | 路上 | 1,517 | 43.4 | 141 | 51.3 | 224 | 55.6 | 270 | 52.2 | 234 | 47.6 | 325 | 41.8 | 323 | 31.3 |
| | | 子供が利用する屋外の空間 | 1,335 | 38.2 | 126 | 45.8 | 200 | 49.6 | 241 | 46.6 | 208 | 42.3 | 293 | 37.7 | 267 | 25.9 |
| | | 特にない | 923 | 26.4 | 46 | 16.7 | 61 | 15.1 | 90 | 17.4 | 92 | 18.7 | 197 | 25.4 | 437 | 42.4 |

注)現在喫煙者：現在習慣的に喫煙している者。

(25年)

その他：過去習慣的に喫煙していた者、喫煙しない者。

問9：あなたが、受動喫煙の防止対策が今よりも推進されることを望む場所がありますか。

あてはまる番号をすべて選んで○印をつけて下さい。

第 79 表 生活習慣病のリスクを高める飲酒量の知識－男性・女性，飲酒量，年齢階級別，人数，割合－総数・男性・女性，20 歳以上

<生活習慣病のリスクを高める男性の飲酒量について>

| | | 総 数 | | 20－29歳 | | 30－39歳 | | 40－49歳 | | 50－59歳 | | 60－69歳 | | 70歳以上 | |
|--------|-------------|-------|-------|--------|-------|--------|-------|--------|-------|--------|-------|--------|-------|-------|-------|
| | | 人数 | % | 人数 | % | 人数 | % | 人数 | % | 人数 | % | 人数 | % | 人数 | % |
| 総 数 | 総 数 | 7,057 | 100.0 | 611 | 100.0 | 870 | 100.0 | 1,092 | 100.0 | 1,050 | 100.0 | 1,517 | 100.0 | 1,917 | 100.0 |
| | 1合(180ml)以上 | 1,106 | 15.7 | 71 | 11.6 | 119 | 13.7 | 164 | 15.0 | 153 | 14.6 | 223 | 14.7 | 376 | 19.6 |
| | 2合(360ml)以上 | 1,903 | 27.0 | 157 | 25.7 | 241 | 27.7 | 282 | 25.8 | 318 | 30.3 | 476 | 31.4 | 429 | 22.4 |
| | 3合(540ml)以上 | 1,465 | 20.8 | 147 | 24.1 | 207 | 23.8 | 273 | 25.0 | 250 | 23.8 | 302 | 19.9 | 286 | 14.9 |
| | 4合(720ml)以上 | 341 | 4.8 | 50 | 8.2 | 58 | 6.7 | 70 | 6.4 | 61 | 5.8 | 69 | 4.5 | 33 | 1.7 |
| | 5合(900ml)以上 | 212 | 3.0 | 15 | 2.5 | 30 | 3.4 | 57 | 5.2 | 35 | 3.3 | 42 | 2.8 | 33 | 1.7 |
| | わからない | 2,030 | 28.8 | 171 | 28.0 | 215 | 24.7 | 246 | 22.5 | 233 | 22.2 | 405 | 26.7 | 760 | 39.6 |
| 男 性 | 総 数 | 3,307 | 100.0 | 301 | 100.0 | 417 | 100.0 | 515 | 100.0 | 499 | 100.0 | 697 | 100.0 | 878 | 100.0 |
| | 1合(180ml)以上 | 610 | 18.4 | 39 | 13.0 | 64 | 15.3 | 84 | 16.3 | 81 | 16.2 | 128 | 18.4 | 214 | 24.4 |
| | 2合(360ml)以上 | 969 | 29.3 | 82 | 27.2 | 125 | 30.0 | 139 | 27.0 | 163 | 32.7 | 223 | 32.0 | 237 | 27.0 |
| | 3合(540ml)以上 | 738 | 22.3 | 71 | 23.6 | 93 | 22.3 | 130 | 25.2 | 127 | 25.5 | 163 | 23.4 | 154 | 17.5 |
| | 4合(720ml)以上 | 155 | 4.7 | 23 | 7.6 | 22 | 5.3 | 32 | 6.2 | 25 | 5.0 | 35 | 5.0 | 18 | 2.1 |
| | 5合(900ml)以上 | 102 | 3.1 | 4 | 1.3 | 16 | 3.8 | 28 | 5.4 | 20 | 4.0 | 20 | 2.9 | 14 | 1.6 |
| | わからない | 733 | 22.2 | 82 | 27.2 | 97 | 23.3 | 102 | 19.8 | 83 | 16.6 | 128 | 18.4 | 241 | 27.4 |
| 女 性 | 総 数 | 3,750 | 100.0 | 310 | 100.0 | 453 | 100.0 | 577 | 100.0 | 551 | 100.0 | 820 | 100.0 | 1,039 | 100.0 |
| | 1合(180ml)以上 | 496 | 13.2 | 32 | 10.3 | 55 | 12.1 | 80 | 13.9 | 72 | 13.1 | 95 | 11.6 | 162 | 15.6 |
| | 2合(360ml)以上 | 934 | 24.9 | 75 | 24.2 | 116 | 25.6 | 143 | 24.8 | 155 | 28.1 | 253 | 30.9 | 192 | 18.5 |
| | 3合(540ml)以上 | 727 | 19.4 | 76 | 24.5 | 114 | 25.2 | 143 | 24.8 | 123 | 22.3 | 139 | 17.0 | 132 | 12.7 |
| | 4合(720ml)以上 | 186 | 5.0 | 27 | 8.7 | 36 | 7.9 | 38 | 6.6 | 36 | 6.5 | 34 | 4.1 | 15 | 1.4 |
| | 5合(900ml)以上 | 110 | 2.9 | 11 | 3.5 | 14 | 3.1 | 29 | 5.0 | 15 | 2.7 | 22 | 2.7 | 19 | 1.8 |
| | わからない | 1,297 | 34.6 | 89 | 28.7 | 118 | 26.0 | 144 | 25.0 | 150 | 27.2 | 277 | 33.8 | 519 | 50.0 |

(25年)

<生活習慣病のリスクを高める女性の飲酒量について>

| | | 総 数 | | 20－29歳 | | 30－39歳 | | 40－49歳 | | 50－59歳 | | 60－69歳 | | 70歳以上 | |
|--------|-------------|-------|-------|--------|-------|--------|-------|--------|-------|--------|-------|--------|-------|-------|-------|
| | | 人数 | % | 人数 | % | 人数 | % | 人数 | % | 人数 | % | 人数 | % | 人数 | % |
| 総 数 | 総 数 | 7,019 | 100.0 | 609 | 100.0 | 865 | 100.0 | 1,085 | 100.0 | 1,045 | 100.0 | 1,500 | 100.0 | 1,915 | 100.0 |
| | 1合(180ml)以上 | 1,832 | 26.1 | 131 | 21.5 | 189 | 21.8 | 259 | 23.9 | 284 | 27.2 | 428 | 28.5 | 541 | 28.3 |
| | 2合(360ml)以上 | 1,681 | 23.9 | 171 | 28.1 | 242 | 28.0 | 292 | 26.9 | 298 | 28.5 | 377 | 25.1 | 301 | 15.7 |
| | 3合(540ml)以上 | 823 | 11.7 | 89 | 14.6 | 137 | 15.8 | 179 | 16.5 | 135 | 12.9 | 156 | 10.4 | 127 | 6.6 |
| | 4合(720ml)以上 | 131 | 1.9 | 21 | 3.4 | 28 | 3.2 | 33 | 3.0 | 21 | 2.0 | 16 | 1.1 | 12 | 0.6 |
| | 5合(900ml)以上 | 93 | 1.3 | 15 | 2.5 | 22 | 2.5 | 26 | 2.4 | 11 | 1.1 | 9 | 0.6 | 10 | 0.5 |
| | わからない | 2,459 | 35.0 | 182 | 29.9 | 247 | 28.6 | 296 | 27.3 | 296 | 28.3 | 514 | 34.3 | 924 | 48.3 |
| 男 性 | 総 数 | 3,215 | 100.0 | 293 | 100.0 | 406 | 100.0 | 495 | 100.0 | 487 | 100.0 | 671 | 100.0 | 863 | 100.0 |
| | 1合(180ml)以上 | 789 | 24.5 | 56 | 19.1 | 83 | 20.4 | 102 | 20.6 | 120 | 24.6 | 178 | 26.5 | 250 | 29.0 |
| | 2合(360ml)以上 | 815 | 25.3 | 80 | 27.3 | 114 | 28.1 | 144 | 29.1 | 139 | 28.5 | 176 | 26.2 | 162 | 18.8 |
| | 3合(540ml)以上 | 347 | 10.8 | 38 | 13.0 | 51 | 12.6 | 62 | 12.5 | 57 | 11.7 | 78 | 11.6 | 61 | 7.1 |
| | 4合(720ml)以上 | 59 | 1.8 | 6 | 2.0 | 11 | 2.7 | 15 | 3.0 | 12 | 2.5 | 7 | 1.0 | 8 | 0.9 |
| | 5合(900ml)以上 | 40 | 1.2 | 5 | 1.7 | 11 | 2.7 | 11 | 2.2 | 5 | 1.0 | 4 | 0.6 | 4 | 0.5 |
| | わからない | 1,165 | 36.2 | 108 | 36.9 | 136 | 33.5 | 161 | 32.5 | 154 | 31.6 | 228 | 34.0 | 378 | 43.8 |
| 女 性 | 総 数 | 3,804 | 100.0 | 316 | 100.0 | 459 | 100.0 | 590 | 100.0 | 558 | 100.0 | 829 | 100.0 | 1,052 | 100.0 |
| | 1合(180ml)以上 | 1,043 | 27.4 | 75 | 23.7 | 106 | 23.1 | 157 | 26.6 | 164 | 29.4 | 250 | 30.2 | 291 | 27.7 |
| | 2合(360ml)以上 | 866 | 22.8 | 91 | 28.8 | 128 | 27.9 | 148 | 25.1 | 159 | 28.5 | 201 | 24.2 | 139 | 13.2 |
| | 3合(540ml)以上 | 476 | 12.5 | 51 | 16.1 | 86 | 18.7 | 117 | 19.8 | 78 | 14.0 | 78 | 9.4 | 66 | 6.3 |
| | 4合(720ml)以上 | 72 | 1.9 | 15 | 4.7 | 17 | 3.7 | 18 | 3.1 | 9 | 1.6 | 9 | 1.1 | 4 | 0.4 |
| | 5合(900ml)以上 | 53 | 1.4 | 10 | 3.2 | 11 | 2.4 | 15 | 2.5 | 6 | 1.1 | 5 | 0.6 | 6 | 0.6 |
| | わからない | 1,294 | 34.0 | 74 | 23.4 | 111 | 24.2 | 135 | 22.9 | 142 | 25.4 | 286 | 34.5 | 546 | 51.9 |

(25年)

問10：飲酒の知識についておたずねします。

「生活習慣病のリスクを高める飲酒量」とは，男女それぞれ1日平均でどのくらいだと思いますか。

清酒に換算し，あてはまる番号をそれぞれ1つ選んで○印をつけて下さい。

清酒 1 合(180ml)は，次の量にほぼ相当します。

ビール・発泡酒中瓶 1 本(約500ml)，焼酎20度(135ml)，焼酎25度(110ml)，焼酎30度(80ml)，チュウハイ 7 度(350ml)，ウィスキーダブル 1 杯(60ml)，ワイン 2 杯(240ml)

生活習慣病のリスクを高める量を飲酒している者とは，1日当たりの純アルコール摂取量が男性で 40g 以上，女性 20g 以上の者とし，生活習慣病のリスクを高める男性の飲酒量は清酒換算で 2 合以上，生活習慣病のリスクを高める女性の飲酒量は清酒換算で 1 合以上である。

第80表 睡眠の質の状況—睡眠の質の状況，年齢階級別，人数，割合—総数・男性・女性，20歳以上

| | | 総 数 | | 20-29歳 | | 30-39歳 | | 40-49歳 | | 50-59歳 | | 60-69歳 | | 70歳以上 | |
|--------|---------------------------------------|-------|------|--------|------|--------|------|--------|------|--------|------|--------|------|-------|------|
| | | 人数 | % | 人数 | % | 人数 | % | 人数 | % | 人数 | % | 人数 | % | 人数 | % |
| 総 数 | 総 数 | 7,123 | — | 617 | — | 877 | — | 1,104 | — | 1,057 | — | 1,530 | — | 1,938 | — |
| | 寝つき(布団に入ってから眠るまでに要する時間)に、いつもより時間がかかった | 1,174 | 16.5 | 117 | 19.0 | 139 | 15.8 | 124 | 11.2 | 164 | 15.5 | 256 | 16.7 | 374 | 19.3 |
| | 夜間、睡眠途中で目が覚めて困った | 1,692 | 23.8 | 93 | 15.1 | 147 | 16.8 | 202 | 18.3 | 208 | 19.7 | 396 | 25.9 | 646 | 33.3 |
| | 起きようとする時刻よりも早く目が覚め、それ以上眠れなかった | 1,246 | 17.5 | 42 | 6.8 | 86 | 9.8 | 149 | 13.5 | 184 | 17.4 | 320 | 20.9 | 465 | 24.0 |
| | 睡眠時間が足りなかった | 1,827 | 25.6 | 241 | 39.1 | 335 | 38.2 | 416 | 37.7 | 346 | 32.7 | 273 | 17.8 | 216 | 11.1 |
| | 睡眠全体の質に満足できなかった | 1,620 | 22.7 | 177 | 28.7 | 274 | 31.2 | 306 | 27.7 | 271 | 25.6 | 296 | 19.3 | 296 | 15.3 |
| | 日中、眠気を感じた | 2,886 | 40.5 | 328 | 53.2 | 402 | 45.8 | 502 | 45.5 | 434 | 41.1 | 557 | 36.4 | 663 | 34.2 |
| | 上記1-6のようなことはなかった | 2,184 | 30.7 | 167 | 27.1 | 247 | 28.2 | 314 | 28.4 | 298 | 28.2 | 518 | 33.9 | 640 | 33.0 |
| 男 性 | 総 数 | 3,311 | — | 300 | — | 418 | — | 514 | — | 498 | — | 700 | — | 881 | — |
| | 寝つき(布団に入ってから眠るまでに要する時間)に、いつもより時間がかかった | 438 | 13.2 | 53 | 17.7 | 60 | 14.4 | 64 | 12.5 | 54 | 10.8 | 84 | 12.0 | 123 | 14.0 |
| | 夜間、睡眠途中で目が覚めて困った | 776 | 23.4 | 37 | 12.3 | 76 | 18.2 | 96 | 18.7 | 105 | 21.1 | 183 | 26.1 | 279 | 31.7 |
| | 起きようとする時刻よりも早く目が覚め、それ以上眠れなかった | 591 | 17.8 | 17 | 5.7 | 51 | 12.2 | 95 | 18.5 | 105 | 21.1 | 141 | 20.1 | 182 | 20.7 |
| | 睡眠時間が足りなかった | 769 | 23.2 | 108 | 36.0 | 167 | 40.0 | 163 | 31.7 | 157 | 31.5 | 93 | 13.3 | 81 | 9.2 |
| | 睡眠全体の質に満足できなかった | 743 | 22.4 | 83 | 27.7 | 122 | 29.2 | 136 | 26.5 | 126 | 25.3 | 139 | 19.9 | 137 | 15.6 |
| | 日中、眠気を感じた | 1,247 | 37.7 | 148 | 49.3 | 176 | 42.1 | 198 | 38.5 | 194 | 39.0 | 237 | 33.9 | 294 | 33.4 |
| | 上記1-6のようなことはなかった | 1,086 | 32.8 | 89 | 29.7 | 124 | 29.7 | 163 | 31.7 | 139 | 27.9 | 258 | 36.9 | 313 | 35.5 |
| 女 性 | 総 数 | 3,812 | — | 317 | — | 459 | — | 590 | — | 559 | — | 830 | — | 1,057 | — |
| | 寝つき(布団に入ってから眠るまでに要する時間)に、いつもより時間がかかった | 736 | 19.3 | 64 | 20.2 | 79 | 17.2 | 60 | 10.2 | 110 | 19.7 | 172 | 20.7 | 251 | 23.7 |
| | 夜間、睡眠途中で目が覚めて困った | 916 | 24.0 | 56 | 17.7 | 71 | 15.5 | 106 | 18.0 | 103 | 18.4 | 213 | 25.7 | 367 | 34.7 |
| | 起きようとする時刻よりも早く目が覚め、それ以上眠れなかった | 655 | 17.2 | 25 | 7.9 | 35 | 7.6 | 54 | 9.2 | 79 | 14.1 | 179 | 21.6 | 283 | 26.8 |
| | 睡眠時間が足りなかった | 1,058 | 27.8 | 133 | 42.0 | 168 | 36.6 | 253 | 42.9 | 189 | 33.8 | 180 | 21.7 | 135 | 12.8 |
| | 睡眠全体の質に満足できなかった | 877 | 23.0 | 94 | 29.7 | 152 | 33.1 | 170 | 28.8 | 145 | 25.9 | 157 | 18.9 | 159 | 15.0 |
| | 日中、眠気を感じた | 1,639 | 43.0 | 180 | 56.8 | 226 | 49.2 | 304 | 51.5 | 240 | 42.9 | 320 | 38.6 | 369 | 34.9 |
| | 上記1-6のようなことはなかった | 1,098 | 28.8 | 78 | 24.6 | 123 | 26.8 | 151 | 25.6 | 159 | 28.4 | 260 | 31.3 | 327 | 30.9 |

(25年)

問11：睡眠の質についておたずねします。
 あなたはこの1か月間に、次のようなことが週3回以上ありましたか。
 あてはまる番号をすべて選んで○印をつけてください。

第 4 部 年次別結果

第81表 栄養素等摂取量の年次推移（総数、1人1日当たり）
Trends in Nutrient Intakes, 1975 to 2013 (Per capita per day, National Average)

| | | 昭和50年 1975 | 55年 1980 | 60年 1985 | 平成2年 1990 | 7年 1995 | 12年 2000 | 13年 2001 | 14年 2002 | 15年 2003 | 16年 2004 | 17年 2005 | 18年 2006 | 19年 2007 | 20年 2008 | 21年 2009 | 22年 2010 | 23年 2011 | 24年 2012 | 25年 2013 |
|---|---|----------------|-------------|-------------|--------------|------------|-------------|-------------|-------------|-------------|-------------|-------------|-------------|-------------|-------------|-------------|-------------|-------------|-------------|-------------|
| エネルギー | Energy | kcal | 2,188 | 2,088 | 2,026 | 2,042 | 1,948 | 1,954 | 1,930 | 1,920 | 1,902 | 1,904 | 1,891 | 1,898 | 1,867 | 1,861 | 1,849 | 1,840 | 1,874 | 1,873 |
| たんぱく質 Protein | 総量 Total | g | 80.0 | 77.9 | 79.0 | 78.7 | 81.5 | 77.7 | 73.4 | 72.2 | 71.5 | 70.8 | 71.1 | 69.8 | 68.1 | 67.8 | 67.3 | 67.0 | 68.0 | 68.9 |
| | | | 38.9 | 39.2 | 40.1 | 41.4 | 44.4 | 41.7 | 39.9 | 39.0 | 38.3 | 38.0 | 38.3 | 37.5 | 36.1 | 36.3 | 36.0 | 36.4 | 36.4 | 37.2 |
| 脂 Fat | 動物性 Meat, poultry, fish, eggs and dairy products | g | 52.0 | 52.4 | 56.9 | 56.9 | 59.9 | 57.4 | 55.3 | 54.4 | 54.0 | 54.1 | 53.9 | 54.1 | 52.1 | 53.6 | 53.7 | 54.0 | 55.0 | 55.0 |
| | | | 25.6 | 27.2 | 27.6 | 27.5 | 29.8 | 28.8 | 27.2 | 27.2 | 27.1 | 26.8 | 27.3 | 27.3 | 25.9 | 27.0 | 27.1 | 27.4 | 28.0 | 28.1 |
| 炭水化物 Carbohydrate | g | 337 | 313 | 298 | 287 | 280 | 266 | 274 | 271 | 270 | 266 | 267 | 264 | 264 | 265 | 260 | 258 | 255 | 260 | 259 |
| カルシウム Calcium | mg | 550 | 535 | 553 | 531 | 585 | 547 | 550 | 546 | 536 | 532 | 539 | 534 | 524 | 505 | 505 | 503 | 507 | 499 | 504 |
| 鉄 Iron | mg | 13.4 | 13.1 | 10.8 | 11.1 | 11.8 | 11.3 | 8.2 | 8.1 | 8.1 | 7.8 | 8.0 | 7.9 | 7.8 | 7.7 | 7.8 | 7.4 | 7.5 | 7.4 | 7.4 |
| 食塩 Salt | (ナトリウム×2.54/1,000) g | 14.0 | 13.0 | 12.1 | 12.5 | 13.2 | 12.3 | 11.5 | 11.4 | 11.2 | 10.7 | 11.0 | 10.8 | 10.6 | 10.5 | 10.3 | 10.2 | 10.1 | 10.0 | 9.8 |
| ビタミン Vitamin | A | IU | 1,602 | 1,576 | 2,188 | 2,567 | 2,840 | 2,654 | — | — | — | — | — | — | — | — | — | — | — | — |
| | | μgRE*1 | — | — | — | — | — | 981 | 939 | 922 | 879 | 604 | 596 | 615 | 597 | 536 | 529 | 532 | 527 | 516 |
| | | B ₁ | 1.11 | 1.16 | 1.34 | 1.23 | 1.22 | 1.17 | 0.87 | 0.85 | 0.86 | 0.87 | 0.87 | 0.87 | 0.83 | 0.83 | 0.83 | 0.82 | 0.88 | 0.85 |
| | | B ₂ | 0.96 | 1.01 | 1.25 | 1.33 | 1.47 | 1.40 | 1.21 | 1.18 | 1.17 | 1.18 | 1.18 | 1.17 | 1.14 | 1.14 | 1.13 | 1.14 | 1.17 | 1.13 |
| 穀類エネルギー比率*2 Percentage of energy from grains | % | mg | 117 | 107 | 128 | 120 | 135 | 128 | 106 | 101 | 100 | 99 | 106 | 96 | 100 | 100 | 90 | 94 | 96 | 94 |
| | | — | 49.8 | 48.7 | 47.2 | 45.5 | 40.7 | 41.4 | 42.2 | 42.1 | 42.5 | 42.7 | 42.4 | 42.3 | 43.3 | 42.7 | 43.0 | 42.5 | 42.1 | 42.0 |
| 動物性たんぱく質比率*3 Percentage of protein from meat, poultry, fish, eggs and dairy products | — | 48.6 | 50.3 | 50.8 | 52.6 | 54.5 | 53.6 | 54.3 | 52.3 | 51.9 | 52.0 | 52.1 | 52.1 | 52.5 | 51.0 | 51.6 | 51.7 | 52.4 | 51.8 | 52.3 |

*1 RE：レチノール当量。平成17年より栄養素等摂取量の算出に使用されている「五訂増補日本食品標準成分表」では、レチノール当量の算出式が変更されている。
 *2 これらの比率は個々人の計算値を平均したものである。
 注1）平成15～23年は強化食品、補助食品からの栄養素摂取量の調査を行ったが、平成15～23年のカルシウム、鉄、ビタミンB₁・B₂・Cの値は、「通常の食品」の数値を引用している。
 注2）平成24年は抽出率等を考慮した全国補正值である。

第82表 食品群別摂取量の年次推移（総数，1人1日当たり）
Trends in Food Intakes by Food Groups, 1975 to 2013 (Per capita per day, National Average)

(g)

| | 昭和50年 1975 | 55年 1980 | 60年 1985 | 平成2年 1990 | 7年 1995 | 12年 2000 | 13年 2001 | 14年 2002 | 15年 2003 | 16年 2004 | 17年 2005 | 18年 2006 | 19年 2007 | 20年 2008 | 21年 2009 | 22年 2010 | 23年 2011 | 24年 2012 | 25年 2013 |
|--|---------------|-------------|-------------|--------------|------------|-------------|-------------|-------------|-------------|-------------|-------------|-------------|-------------|-------------|-------------|-------------|-------------|-------------|-------------|
| 総量 | 1,411.6 | 1,351.9 | 1,345.6 | 1,331.4 | 1,449.2 | 1,379.6 | 2,041.5 | 2,042.0 | 2,070.6 | 2,068.2 | 2,080.7 | 2,087.1 | 2,084.5 | 2,038.2 | 2,070.9 | 1,994.5 | 2,027.5 | 2,018.3 | 2,019.1 |
| 穀類 | 340.0 | 319.1 | 308.9 | 285.2 | 264.0 | 256.8 | 464.1 | 460.5 | 462.0 | 449.5 | 452.0 | 449.8 | 445.7 | 448.8 | 442.2 | 439.7 | 433.9 | 439.7 | 434.9 |
| 米・加工品 | 248.3 | 225.8 | 216.1 | 197.9 | 167.9 | 160.4 | 356.3 | 353.6 | 356.0 | 343.0 | 343.9 | 344.8 | 337.7 | 341.6 | 334.6 | 332.0 | 323.0 | 329.1 | 321.7 |
| 小麦・加工品 | 90.2 | 91.8 | 91.3 | 84.8 | 93.7 | 94.3 | 99.6 | 98.0 | 96.6 | 98.4 | 99.3 | 95.7 | 99.0 | 97.3 | 99.4 | 100.1 | 103.0 | 102.4 | 105.3 |
| その他の穀類・加工品 | 1.5 | 1.5 | 1.5 | 2.6 | 2.5 | 2.1 | 8.1 | 8.9 | 9.3 | 8.1 | 8.8 | 9.3 | 8.9 | 10.0 | 8.2 | 7.6 | 7.9 | 8.1 | 7.9 |
| いも類 | 60.9 | 63.4 | 63.2 | 65.3 | 68.9 | 64.7 | 63.0 | 62.5 | 59.7 | 60.5 | 59.1 | 62.1 | 56.3 | 56.9 | 54.6 | 53.3 | 54.1 | 54.3 | 52.6 |
| さつまいも・加工品 | 11.0 | 10.4 | 10.7 | 10.3 | 10.8 | 9.3 | 7.1 | 7.7 | 7.1 | 7.1 | 7.2 | 7.2 | 7.1 | 7.5 | 6.7 | 7.2 | 6.5 | 7.4 | 6.8 |
| じゃがいも・加工品 | 22.1 | 23.2 | 25.6 | 28.2 | 30.3 | 30.5 | 31.5 | 30.2 | 28.5 | 29.3 | 28.5 | 29.2 | 28.0 | 26.4 | 26.5 | 25.9 | 27.5 | 26.4 | 25.2 |
| その他のいも・加工品 | 27.8 | 29.8 | 26.9 | 26.7 | 27.8 | 24.9 | 24.5 | 24.6 | 24.0 | 24.1 | 23.5 | 25.6 | 21.2 | 23.1 | 21.4 | 20.3 | 20.1 | 20.6 | 18.2 |
| 砂糖・甘味料類 | 14.6 | 12.0 | 11.2 | 10.6 | 9.9 | 9.3 | 7.2 | 7.2 | 7.2 | 7.1 | 7.0 | 7.1 | 6.7 | 6.7 | 6.6 | 6.7 | 6.6 | 6.5 | 6.6 |
| 豆類 | 70.0 | 65.4 | 66.6 | 68.5 | 70.0 | 70.2 | 57.2 | 58.9 | 58.1 | 61.5 | 59.3 | 56.3 | 56.0 | 56.2 | 55.6 | 55.3 | 51.7 | 57.9 | 60.4 |
| 大豆・加工品 | 67.2 | 63.2 | 64.3 | 66.2 | 68.0 | 68.4 | 55.3 | 57.3 | 56.4 | 59.8 | 57.7 | 55.0 | 54.4 | 54.8 | 54.0 | 53.9 | 50.3 | 56.6 | 59.1 |
| その他の豆・加工品 | 2.8 | 2.2 | 2.3 | 2.3 | 2.0 | 1.9 | 2.0 | 1.6 | 1.7 | 1.7 | 1.5 | 1.3 | 1.6 | 1.4 | 1.6 | 1.3 | 1.4 | 1.3 | 1.3 |
| 種子類 | 1.5 | 1.3 | 1.4 | 1.4 | 2.1 | 1.9 | 2.2 | 2.3 | 2.1 | 2.1 | 1.9 | 2.1 | 2.0 | 1.8 | 1.9 | 2.1 | 2.0 | 2.1 | 1.9 |
| 緑黄色野菜 | 48.2 | 51.0 | 73.9 | 77.2 | 94.0 | 95.9 | 93.6 | 88.9 | 94.2 | 84.0 | 94.4 | 95.6 | 92.2 | 93.4 | 93.4 | 87.9 | 86.6 | 86.8 | 83.6 |
| その他の野菜 | 189.9 | 192.3 | 178.1 | 162.8 | 184.4 | 180.1 | 185.9 | 180.8 | 183.4 | 169.8 | 185.3 | 192.1 | 184.6 | 189.4 | 187.5 | 180.0 | 179.8 | 187.8 | 187.8 |
| 果実類 | 193.5 | 155.2 | 140.6 | 124.8 | 133.0 | 117.4 | 132.0 | 124.3 | 115.1 | 119.2 | 125.7 | 107.5 | 111.6 | 116.8 | 113.0 | 101.7 | 105.7 | 107.0 | 111.9 |
| きのこ類 | 8.6 | 8.1 | 9.7 | 10.3 | 11.8 | 14.1 | 14.9 | 14.9 | 15.0 | 15.0 | 16.2 | 15.3 | 16.0 | 15.3 | 15.6 | 16.8 | 14.7 | 16.1 | 16.6 |
| 藻類 | 4.9 | 5.1 | 5.6 | 6.1 | 5.3 | 5.5 | 13.5 | 14.6 | 13.2 | 12.9 | 14.3 | 12.8 | 11.4 | 10.0 | 10.3 | 11.0 | 10.4 | 9.9 | 10.2 |
| 動物性食品 | 303.3 | 313.3 | 320.0 | 340.0 | 366.8 | 338.7 | 378.5 | 371.9 | 327.7 | 331.4 | 324.7 | 323.0 | 323.5 | 302.0 | 307.9 | 308.2 | 314.8 | 319.7 | 323.2 |
| 魚介類 | 94.0 | 92.5 | 90.0 | 95.3 | 96.9 | 92.0 | 94.0 | 88.2 | 86.7 | 82.6 | 84.0 | 80.2 | 80.2 | 78.5 | 74.2 | 72.5 | 72.7 | 70.0 | 72.8 |
| 肉類 | 64.2 | 67.9 | 71.7 | 71.2 | 82.3 | 78.2 | 76.3 | 77.5 | 76.9 | 77.9 | 80.2 | 80.4 | 82.6 | 77.7 | 82.9 | 82.5 | 83.6 | 88.9 | 89.6 |
| 卵類 | 41.5 | 37.7 | 40.3 | 42.3 | 42.1 | 39.7 | 36.8 | 36.5 | 36.6 | 34.4 | 34.2 | 36.0 | 35.6 | 33.6 | 34.3 | 34.8 | 34.8 | 33.9 | 33.9 |
| 乳類 | 103.6 | 115.2 | 116.7 | 130.1 | 144.5 | 127.6 | 170.0 | 168.5 | 126.4 | 135.4 | 125.1 | 125.3 | 123.9 | 111.2 | 115.4 | 117.3 | 122.7 | 125.8 | 125.8 |
| 油脂類 | 15.8 | 16.9 | 17.7 | 17.6 | 17.3 | 16.4 | 11.3 | 10.9 | 10.4 | 10.5 | 10.4 | 10.2 | 10.2 | 9.5 | 9.9 | 10.1 | 10.1 | 10.4 | 10.3 |
| 菓子類 | 29.0 | 25.0 | 22.8 | 20.3 | 26.8 | 22.2 | 26.7 | 26.5 | 25.8 | 25.6 | 25.3 | 26.0 | 26.3 | 26.8 | 24.8 | 25.1 | 25.2 | 26.7 | 26.7 |
| 調味嗜好飲料 | 119.7 | 109.7 | 113.4 | 137.4 | 190.2 | 182.3 | 509.3 | 531.6 | 592.8 | 616.4 | 601.6 | 621.9 | 634.4 | 597.2 | 641.6 | 598.5 | 632.2 | 603.9 | 605.0 |
| 嗜好飲料 | | | | | | | | | | | | | | | | | | | |
| 調味料・香辛料類 | | | | | | | | | | | | | | | | | | | |
| 補助栄養素・特定保健用食品 | | | | | | | | | | | | | | | | | | | |
| Dietary Supplements and Food for Specified Health Uses | — | — | — | — | — | — | — | — | 11.9 | 11.6 | 11.8 | 12.8 | 15.8 | 13.2 | 14.5 | 12.3 | 13.2 | — | — |
| その他 | 11.7 | 14.0 | 13.7 | 14.3 | 17.6 | 19.4 | — | — | — | — | — | — | — | — | — | — | — | — | — |

注1) 平成13年より分類が変更された。特に「ジャム」は「砂糖類」から「果実類」に、「味噌」は「豆類」から「調味料・香辛料類」に分類された。「動物性食品」の「総量」には「バター」「動物性油脂」が含まれるため、内訳合計としては一致しない。また、平成13年より調理を加味した数量となり、「米・加工品」の米は「めし」・「かゆ」など、「その他の穀類・加工品」の「干しそば」は「ゆでそば」など「藻類」の「乾燥わかめ」は「水戻しわかめ」など、「嗜好飲料類」の「茶葉」は「茶浸出液」などで算出している。「その他のいも・加工品」には、「でんぷん・加工品」が含まれ、「その他の野菜」には「野菜ジュース」「漬けもの」が含まれる。

注2) 平成15年から23年までは補助栄養素（顆粒、錠剤、カプセル、ドリンク状の製品（薬剤も含む））及び特定保健用食品からの摂取量の調査を行った。

注3) 平成24年は抽出率等を考慮した全国補正値である。

第83表 食品群別摂取エネルギー比率の年次推移（総数，1人1日当たり）

Trends in the Proportion of Energy Intake by Food Groups, 1975 to 2013 (Per capita per day, National Average)

(%)

| 総量 | Total | 昭和50年 1975 | 55年 1980 | 60年 1985 | 平成2年 1990 | 7年 1995 | 12年 2000 | 13年 2001 | 14年 2002 | 15年 2003 | 16年 2004 | 17年 2005 | 18年 2006 | 19年 2007 | 20年 2008 | 21年 2009 | 22年 2010 | 23年 2011 | 24年 2012 | 25年 2013 |
|---|--|---------------|-------------|-------------|--------------|------------|-------------|-------------|-------------|-------------|-------------|-------------|-------------|-------------|-------------|-------------|-------------|-------------|-------------|-------------|
| | | 100.0 | 100.0 | 100.0 | 100.0 | 100.0 | 100.0 | 100.0 | 100.0 | 100.0 | 100.0 | 100.0 | 100.0 | 100.0 | 100.0 | 100.0 | 100.0 | 100.0 | 100.0 | 100.0 |
| 穀類 Grains | （総量） 米・加工品 小麦・加工品 その他の穀類・加工品 | 49.8 | 48.7 | 47.2 | 45.5 | 40.7 | 41.4 | 42.2 | 42.1 | 42.5 | 42.0 | 42.2 | 42.1 | 41.8 | 42.7 | 42.2 | 42.5 | 42.0 | 41.7 | 41.5 |
| | 米 | 39.8 | 38.0 | 36.6 | 34.5 | 28.9 | 29.0 | 30.6 | 30.7 | 31.2 | 30.3 | 30.4 | 30.6 | 29.9 | 30.7 | 30.2 | 30.2 | 29.5 | 29.5 | 28.9 |
| | 小麦 | 9.8 | 10.4 | 10.4 | 10.7 | 11.5 | 12.1 | 11.0 | 10.7 | 10.7 | 11.2 | 11.1 | 10.7 | 11.0 | 11.1 | 11.3 | 11.7 | 11.9 | 11.6 | 11.9 |
| | その他の穀類・加工品 | 0.2 | 0.2 | 0.3 | 0.4 | 0.3 | 0.2 | 0.6 | 0.7 | 0.7 | 0.6 | 0.7 | 0.7 | 0.8 | 0.9 | 0.6 | 0.6 | 0.6 | 0.7 | 0.6 |
| いも Potatoes | （総量） さつまいも・加工品 じゃがいも・加工品 その他のいも・加工品 | 2.2 | 2.5 | 2.4 | 2.5 | 2.7 | 2.6 | 2.2 | 2.3 | 2.1 | 2.2 | 2.2 | 2.3 | 2.1 | 2.2 | 2.1 | 2.1 | 2.1 | 2.1 | 2.0 |
| | さつまいも | 0.6 | 0.6 | 0.6 | 0.6 | 0.7 | 0.6 | 0.5 | 0.5 | 0.5 | 0.5 | 0.5 | 0.5 | 0.5 | 0.5 | 0.5 | 0.5 | 0.5 | 0.5 | 0.5 |
| | じゃがいも | 0.8 | 0.9 | 0.9 | 1.1 | 1.1 | 1.2 | 1.2 | 1.1 | 1.1 | 1.1 | 1.1 | 1.1 | 1.1 | 1.0 | 1.0 | 1.0 | 1.1 | 1.0 | 1.0 |
| | その他のいも・加工品 | 0.9 | 1.0 | 0.8 | 0.8 | 0.9 | 0.8 | 0.6 | 0.6 | 0.6 | 0.6 | 0.6 | 0.6 | 0.5 | 0.4 | 0.4 | 0.5 | 0.6 | 0.6 | 0.3 |
| 砂糖・甘味料類 Sugar and Sweetener | （総量） | 2.5 | 2.2 | 2.0 | 1.9 | 1.8 | 1.7 | 1.4 | 1.4 | 1.4 | 1.4 | 1.4 | 1.4 | 1.3 | 1.3 | 1.3 | 1.4 | 1.3 | 1.3 | 1.3 |
| | 砂糖 | 4.5 | 4.3 | 4.5 | 4.9 | 4.6 | 4.8 | 3.6 | 3.6 | 3.7 | 3.8 | 3.7 | 3.6 | 3.4 | 3.5 | 3.5 | 3.5 | 3.3 | 3.6 | 3.8 |
| 豆類 Legumes | 大豆・加工品 | 4.2 | 4.0 | 4.2 | 4.7 | 4.4 | 4.6 | 3.4 | 3.5 | 3.5 | 3.6 | 3.5 | 3.4 | 3.3 | 3.4 | 3.3 | 3.3 | 3.2 | 3.5 | 3.7 |
| | 大豆 | 0.4 | 0.3 | 0.3 | 0.2 | 0.2 | 0.2 | 0.2 | 0.2 | 0.2 | 0.2 | 0.2 | 0.1 | 0.2 | 0.1 | 0.2 | 0.2 | 0.2 | 0.1 | 0.1 |
| | その他の豆・加工品 | 0.3 | 0.3 | 0.3 | 0.3 | 0.3 | 0.5 | 0.6 | 0.6 | 0.6 | 0.6 | 0.5 | 0.5 | 0.5 | 0.5 | 0.5 | 0.5 | 0.5 | 0.5 | 0.5 |
| 種子類 Seeds and Nuts | （総量） | 0.3 | 0.3 | 0.3 | 0.3 | 0.3 | 0.5 | 0.6 | 0.6 | 0.6 | 0.6 | 0.5 | 0.5 | 0.5 | 0.5 | 0.5 | 0.5 | 0.5 | 0.5 | 0.5 |
| | 緑黄色野菜 | 0.7 | 0.8 | 0.9 | 1.1 | 1.3 | 1.4 | 1.3 | 1.4 | 1.4 | 1.3 | 1.4 | 1.4 | 1.4 | 1.5 | 1.4 | 1.4 | 1.4 | 1.4 | 1.4 |
| | その他の野菜 | 2.4 | 2.6 | 2.0 | 2.1 | 2.3 | 2.4 | 2.2 | 2.2 | 2.2 | 2.2 | 2.3 | 2.4 | 2.3 | 2.3 | 2.3 | 2.2 | 2.3 | 2.3 | 2.3 |
| 果実類 Fruits | （総量） | 3.7 | 3.2 | 3.4 | 3.2 | 3.5 | 3.3 | 3.8 | 3.7 | 3.4 | 3.6 | 3.8 | 3.3 | 3.4 | 3.8 | 3.6 | 3.4 | 3.4 | 3.5 | 3.6 |
| | 果実 | — | — | — | — | — | — | — | — | — | — | — | — | — | — | — | — | — | — | — |
| | きのこ類 | — | — | — | — | — | — | — | — | — | — | — | — | — | — | — | — | — | — | — |
| 藻類 Seaweeds | （総量） | — | — | — | — | — | — | — | — | — | — | — | — | — | — | — | — | — | — | — |
| | 海藻 | 19.5 | 20.9 | 22.3 | 23.2 | 25.0 | 25.0 | 23.7 | 23.8 | 23.4 | 23.5 | 23.7 | 23.6 | 23.8 | 22.7 | 23.4 | 23.5 | 23.5 | 23.6 | 24.4 |
| | 魚介類 | 5.5 | 5.7 | 6.8 | 7.0 | 7.0 | 7.1 | 7.1 | 6.8 | 6.8 | 6.5 | 6.8 | 6.5 | 6.4 | 6.4 | 6.1 | 6.0 | 6.0 | 5.7 | 6.0 |
| 動物性食品 Food of Animal Origin | 肉類 | 7.8 | 8.6 | 8.0 | 8.1 | 9.2 | 9.4 | 8.0 | 8.3 | 8.4 | 8.5 | 8.8 | 8.8 | 9.1 | 8.6 | 9.4 | 9.4 | 9.5 | 10.0 | 10.0 |
| | 卵類 | 3.0 | 2.8 | 3.1 | 3.4 | 3.3 | 3.3 | 2.9 | 2.9 | 2.9 | 2.7 | 2.7 | 2.9 | 2.8 | 2.7 | 2.8 | 2.9 | 2.9 | 2.7 | 2.7 |
| | 乳類 | 3.2 | 3.8 | 3.9 | 4.4 | 5.0 | 4.7 | 5.2 | 5.3 | 4.9 | 5.3 | 4.9 | 5.0 | 4.9 | 4.5 | 4.7 | 4.8 | 5.1 | 5.2 | 5.2 |
| 油脂類 Fats and Oils | （総量） | 5.8 | 6.5 | 6.9 | 7.1 | 6.8 | 6.8 | 5.1 | 5.0 | 4.8 | 4.9 | 4.8 | 4.7 | 4.7 | 4.5 | 4.7 | 4.8 | 4.8 | 4.9 | 4.8 |
| | 脂肪 | 4.4 | 3.9 | 3.7 | 3.3 | 4.4 | 3.7 | 4.5 | 4.6 | 4.5 | 4.5 | 4.3 | 4.6 | 4.6 | 4.7 | 4.4 | 4.5 | 4.6 | 4.8 | 4.8 |
| | 菓子類 | — | — | — | — | — | — | — | — | — | — | — | — | — | — | — | — | — | — | — |
| 調味嗜好飲料 Seasoning and Beverages | （嗜好飲料） | 3.2 | 3.2 | 3.4 | 4.5 | 5.9 | 5.9 | 4.0 | 4.2 | 4.2 | 4.2 | 4.0 | 4.1 | 4.2 | 4.1 | 4.3 | 4.1 | 4.1 | 4.3 | 4.3 |
| | 嗜好飲料 | — | — | — | — | — | — | — | — | — | — | — | — | — | — | — | — | — | — | — |
| | 調味料・香辛料類 | — | — | — | — | — | — | — | — | — | — | — | — | — | — | — | — | — | — | — |
| 補助栄養素・特定保健用食品 Dietary Supplements and Food for Specified Health Uses | （補助栄養素） | — | — | — | — | — | — | — | — | — | — | — | — | — | — | — | — | — | — | — |
| | 特定保健用食品 | — | — | — | — | — | — | — | — | — | — | — | — | — | — | — | — | — | — | — |
| | 食品 | — | — | — | — | — | — | — | — | — | — | — | — | — | — | — | — | — | — | — |
| その他 Others | （総量） | 0.8 | 1.1 | 1.2 | 0.9 | 1.0 | 1.0 | — | — | — | — | — | — | — | — | — | — | — | — | — |
| | その他 | — | — | — | — | — | — | — | — | — | — | — | — | — | — | — | — | — | — | — |
| | 健康食品 | — | — | — | — | — | — | — | — | — | — | — | — | — | — | — | — | — | — | — |

注1) 平成13年より分類が変更された。特に「ジャム」は「砂糖類」から「果実類」に、「味噌」は「豆類」から「調味料・香辛料類」に分類された。「動物性食品」の「総量」には「バター」「動物性油脂」が含まれるため、内訳合計としては一致しない。また、平成13年より調理を加味した数量となり、「米・加工品」の米は「めし」・「かゆ」など、「その他の穀類・加工品」の「干しそば」は「ゆでそば」など「藻類」の「乾燥わかめ」は「水戻しわかめ」など、「嗜好飲料類」の「茶葉」は「茶浸出液」などで算出している。「その他のいも・加工品」には、「でんぷん・加工品」が含まれ、「その他の野菜」には「野菜ジュース」「漬けもの」が含まれる。

注2) 平成15年から23年までは補助栄養素（顆粒・錠剤、カプセル、ドリンク状の製品（薬剤も含む））及び特定保健用食品からの摂取量の調査を行った。

注3) 平成24年は抽出率等を考慮した全国補正値である。

第84表 食品群別摂取たんぱく質比率の年次推移（総数、1人1日当たり）

Trends in the Proportion of Protein Intake by Food Groups, 1975 to 2013 (Per capita per day, National Average)

(%)

| 総量 | Total | 昭和50年 1975 | 55年 1980 | 60年 1985 | 平成2年 1990 | 7年 1995 | 12年 2000 | 13年 2001 | 14年 2002 | 15年 2003 | 16年 2004 | 17年 2005 | 18年 2006 | 19年 2007 | 20年 2008 | 21年 2009 | 22年 2010 | 23年 2011 | 24年 2012 | 25年 2013 |
|-----------------------------------|---|---------------|-------------|-------------|--------------|------------|-------------|-------------|-------------|-------------|-------------|-------------|-------------|-------------|-------------|-------------|-------------|-------------|-------------|-------------|
| | | 100.0 | 100.0 | 100.0 | 100.0 | 100.0 | 100.0 | 100.0 | 100.0 | 100.0 | 100.0 | 100.0 | 100.0 | 100.0 | 100.0 | 100.0 | 100.0 | 100.0 | 100.0 | 100.0 |
| 穀類 Grains | 総量 Total | 27.0 | 26.0 | 26.5 | 24.9 | 22.1 | 22.7 | 21.7 | 21.6 | 21.9 | 21.9 | 21.8 | 21.8 | 22.1 | 22.6 | 22.4 | 22.7 | 22.5 | 22.5 | 22.2 |
| | 米・加工品 Rice and Rice Products | 19.2 | 18.0 | 18.4 | 17.0 | 13.8 | 13.9 | 12.2 | 12.3 | 12.5 | 12.1 | 12.2 | 12.5 | 12.2 | 12.6 | 12.4 | 12.3 | 12.1 | 12.2 | 11.8 |
| | 小麦・加工品 Wheat and Wheat Products | 7.6 | 7.8 | 7.9 | 7.7 | 8.0 | 8.6 | 9.0 | 8.7 | 8.8 | 9.2 | 9.1 | 8.7 | 9.2 | 9.3 | 9.4 | 9.8 | 9.9 | 9.7 | 9.9 |
| | その他の穀類・加工品 Others | 0.2 | 0.2 | 0.2 | 0.2 | 0.2 | 0.2 | 0.5 | 0.6 | 0.6 | 0.6 | 0.6 | 0.7 | 0.7 | 0.7 | 0.6 | 0.6 | 0.6 | 0.6 | 0.5 |
| いも Potatoes | 総量 Total | 1.3 | 1.4 | 1.4 | 1.3 | 1.4 | 1.4 | 1.0 | 1.1 | 1.0 | 1.0 | 1.0 | 1.0 | 1.0 | 1.0 | 1.0 | 0.9 | 0.9 | 1.0 | 0.9 |
| | さつまいも・加工品 Sweet - | 0.2 | 0.2 | 0.2 | 0.2 | 0.2 | 0.2 | 0.1 | 0.1 | 0.1 | 0.1 | 0.1 | 0.1 | 0.1 | 0.1 | 0.1 | 0.1 | 0.1 | 0.1 | 0.1 |
| | じゃがいも・加工品 White - | 0.5 | 0.6 | 0.6 | 0.7 | 0.7 | 0.8 | 0.6 | 0.6 | 0.6 | 0.6 | 0.6 | 0.6 | 0.6 | 0.6 | 0.6 | 0.6 | 0.6 | 0.6 | 0.5 |
| | その他のいも・加工品 Others | 0.5 | 0.6 | 0.6 | 0.5 | 0.5 | 0.5 | 0.3 | 0.3 | 0.3 | 0.3 | 0.3 | 0.3 | 0.3 | 0.3 | 0.3 | 0.3 | 0.3 | 0.2 | 0.2 |
| 砂糖・甘味料類 Sugar and Sweetener | | — | — | — | — | — | — | — | — | — | — | — | — | — | — | — | — | — | — | — |
| 豆類 Legumes | 総量 Total | 10.0 | 9.4 | 8.3 | 8.9 | 8.2 | 8.7 | 7.1 | 7.3 | 7.3 | 7.5 | 7.3 | 7.2 | 6.9 | 7.2 | 7.1 | 7.0 | 6.6 | 7.3 | 7.6 |
| | 大豆・加工品 Soybeans and Soybean Products | 9.4 | 9.0 | 8.0 | 8.6 | 8.0 | 8.5 | 6.8 | 7.1 | 7.1 | 7.2 | 7.0 | 7.0 | 7.0 | 6.7 | 6.9 | 6.8 | 6.4 | 7.2 | 7.5 |
| | その他の豆・加工品 Others | 0.5 | 0.4 | 0.3 | 0.3 | 0.2 | 0.2 | 0.2 | 0.2 | 0.2 | 0.1 | 0.1 | 0.1 | 0.1 | 0.1 | 0.1 | 0.1 | 0.1 | 0.1 | 0.1 |
| | 種実類 Seeds and Nuts | 0.4 | 0.4 | 0.3 | 0.3 | 0.4 | 0.4 | 0.5 | 0.6 | 0.5 | 0.6 | 0.4 | 0.6 | 0.4 | 0.4 | 0.4 | 0.4 | 0.4 | 0.5 | 0.4 |
| 野菜類 Vegetables | 緑黄色野菜 Green, Yellow - | 1.1 | 1.2 | 2.0 | 2.0 | 2.4 | 2.4 | 1.8 | 1.7 | 1.9 | 1.7 | 1.8 | 2.0 | 1.9 | 1.9 | 1.9 | 1.8 | 1.8 | 1.8 | 1.6 |
| | その他の野菜 Others | 4.2 | 4.3 | 2.7 | 2.8 | 3.0 | 3.0 | 2.3 | 2.3 | 2.3 | 2.4 | 2.4 | 2.3 | 2.3 | 2.3 | 2.4 | 2.5 | 2.4 | 2.4 | 2.4 |
| | 果実類 Fruits | 1.7 | 1.3 | 0.9 | 0.8 | 0.8 | 0.8 | 0.9 | 0.9 | 0.9 | 0.8 | 1.0 | 0.9 | 0.9 | 0.9 | 0.9 | 0.9 | 0.9 | 0.9 | 0.9 |
| | きのこ類 Mushrooms | 0.2 | 0.2 | 0.3 | 0.4 | 0.4 | 0.5 | 0.5 | 0.5 | 0.5 | 0.6 | 0.6 | 0.6 | 0.6 | 0.6 | 0.6 | 0.6 | 0.6 | 0.6 | 0.6 |
| 藻類 Seaweeds | 総量 Total | 0.5 | 0.5 | 0.7 | 0.6 | 0.5 | 0.5 | 0.5 | 0.6 | 0.5 | 0.6 | 0.4 | 0.4 | 0.4 | 0.4 | 0.4 | 0.4 | 0.4 | 0.4 | 0.4 |
| | 魚介類 Fish and Shellfish | 48.7 | 50.3 | 50.8 | 52.1 | 53.9 | 53.1 | 54.3 | 54.0 | 53.2 | 53.4 | 53.6 | 53.4 | 53.9 | 52.6 | 53.1 | 53.0 | 53.9 | 53.4 | 53.8 |
| | 肉類 Meat and Poultry | 24.1 | 24.4 | 23.6 | 23.7 | 23.2 | 23.0 | 24.6 | 23.5 | 23.3 | 22.6 | 22.9 | 22.1 | 22.2 | 22.2 | 20.9 | 20.7 | 20.6 | 19.6 | 20.1 |
| | 卵類 Eggs | 13.8 | 15.0 | 16.1 | 16.4 | 18.3 | 18.0 | 16.6 | 17.1 | 16.9 | 17.5 | 18.0 | 18.2 | 18.6 | 18.1 | 19.2 | 19.3 | 19.7 | 20.5 | 20.6 |
| 動物性食品 Food of Animal Origin | 卵類 Eggs | 6.6 | 6.2 | 6.3 | 6.6 | 6.3 | 6.3 | 6.4 | 6.5 | 6.6 | 6.2 | 6.2 | 6.6 | 6.6 | 6.3 | 6.5 | 6.7 | 6.7 | 6.4 | 6.3 |
| | 乳類 Milk and Dairy Products | 4.2 | 4.8 | 4.8 | 5.4 | 6.1 | 5.7 | 6.7 | 6.9 | 6.4 | 6.9 | 6.5 | 6.6 | 6.6 | 6.0 | 6.3 | 6.5 | 6.9 | 6.9 | 6.9 |
| | 油脂類 Fats and Oils | 0.2 | 0.2 | 0.1 | 0.1 | 0.1 | 0.1 | — | — | — | — | — | — | — | — | — | — | — | — | — |
| | 菓子類 Confectionery | 2.0 | 1.8 | 1.7 | 1.4 | 1.8 | 1.6 | 2.2 | 2.3 | 2.2 | 2.3 | 2.1 | 2.3 | 2.3 | 2.3 | 2.2 | 2.2 | 2.2 | 2.4 | 2.3 |
| 調味嗜好飲料 Seasoning and Beverages | 嗜好飲料類 Beverages | 2.3 | 2.3 | 3.2 | 3.5 | 3.9 | 3.8 | 1.3 | 1.4 | 1.4 | 1.4 | 1.4 | 1.4 | 1.4 | 1.3 | 1.5 | 1.3 | 1.3 | 1.4 | 1.3 |
| | 調味料・香辛料類 Seasoning and Spices | — | — | — | — | — | — | — | — | — | — | — | — | — | — | — | — | — | — | — |
| | 補助栄養素・特定保健用食品 Dietary Supplements and Food for Specified Health Uses | — | — | — | — | — | — | — | — | 0.3 | 0.3 | 0.3 | 0.3 | 0.3 | 0.3 | 0.3 | 0.3 | 0.3 | — | — |
| | その他 Others | 0.5 | 0.6 | 1.1 | 1.3 | 1.4 | 1.4 | — | — | — | — | — | — | — | — | — | — | — | — | — |

注1) 平成13年より分類が変更された。特に「ジャム」は「砂糖類」から「果実類」に、「味噌」は「豆類」から「調味料・香辛料類」に分類された。「動物性食品」の「総量」には「バター」「動物性油脂」が含まれるため、内訳合計としては一致しない。また、平成13年より調理を加味した数量となり、「米・加工品」の米は「めし」・「かゆ」など、「その他の穀類・加工品」の「干しそば」は「ゆでそば」など「藻類」の「乾燥わかめ」は「水戻しわかめ」など、「嗜好飲料類」の「茶葉」は「茶浸出液」などで算出している。「その他のいも・加工品」には、「でんぷん・加工品」が含まれ、「その他の野菜」には「野菜ジュース」「漬けもの」が含まれる。

注2) 平成15年から23年までは補助栄養素（顆粒、錠剤、カプセル、ドリンク状の製品（薬剤も含む））及び特定保健用食品からの摂取量の調査を行った。

注3) 平成24年は抽出率等を考慮した全国補正値である。

第 85 表 食品群別摂取脂質比率の年次推移 (総数, 1 人 1 日当たり)

Trends in the Proportion of Fat Intake by Food Groups, 1975 to 2013 (Per capita per day, National Average)

(%)

| 総 穀 類 Grains | 総 量 Total | 昭和50年 1975 | 55年 1980 | 60年 1985 | 平成2年 1990 | 7年 1995 | 12年 2000 | 13年 2001 | 14年 2002 | 15年 2003 | 16年 2004 | 17年 2005 | 18年 2006 | 19年 2007 | 20年 2008 | 21年 2009 | 22年 2010 | 23年 2011 | 24年 2012 | 25年 2013 |
|---|-----------------|---------------|-------------|-------------|--------------|-------------|-------------|-------------|-------------|-------------|-------------|-------------|-------------|-------------|-------------|-------------|-------------|-------------|-------------|-------------|
| | | | 量 Total | 米 Rice | 小麦 Wheat | 小麦 Wheat | 小麦 Wheat | 小麦 Wheat | 小麦 Wheat | 小麦 Wheat | 小麦 Wheat | 小麦 Wheat | 小麦 Wheat | 小麦 Wheat | 小麦 Wheat | 小麦 Wheat | 小麦 Wheat | 小麦 Wheat | 小麦 Wheat | 小麦 Wheat |
| い も Potatoes | 総 量 Total | 7.3 | 66 | 96 | 91 | 87 | 89 | 83 | 80 | 81 | 83 | 83 | 81 | 82 | 86 | 82 | 86 | 85 | 81 | 83 |
| | | | 3.7 | 34 | 45 | 36 | 36 | 20 | 20 | 20 | 20 | 20 | 20 | 20 | 21 | 19 | 19 | 19 | 19 | 18 |
| | | | 3.7 | 31 | 46 | 45 | 50 | 62 | 58 | 59 | 63 | 63 | 59 | 62 | 63 | 62 | 65 | 65 | 61 | 63 |
| | | | — | — | 0.1 | 0.1 | 0.1 | 0.1 | 0.1 | 0.2 | 0.2 | 0.2 | 0.2 | 0.2 | 0.2 | 0.2 | 0.2 | 0.2 | 0.2 | 0.2 |
| 砂糖・甘味料類 Sugar and Sweetener | 総 量 Total | 8.3 | 0.2 | 1.0 | 0.6 | 0.6 | 0.7 | 0.1 | 0.1 | 0.1 | 0.2 | 0.2 | 0.2 | 0.2 | 0.2 | 0.2 | 0.2 | 0.2 | 0.1 | 0.1 |
| | | | — | — | — | — | — | — | — | — | — | — | — | — | — | — | — | — | 0.0 | 0.0 |
| | | | — | — | 0.1 | 0.1 | 0.1 | 0.1 | 0.1 | 0.1 | 0.0 | 0.0 | 0.0 | 0.0 | 0.0 | 0.0 | — | 0.0 | 0.0 | 0.0 |
| | | | 0.2 | 0.1 | 0.9 | 0.4 | 0.5 | 0.6 | — | — | — | — | — | — | — | — | — | 0.0 | 0.0 | 0.0 |
| 豆 Legumes | 総 量 Total | 8.3 | 7.6 | 8.1 | 9.0 | 8.6 | 8.6 | 7.6 | 7.8 | 7.9 | 7.9 | 7.8 | 7.6 | 7.6 | 7.7 | 7.3 | 7.3 | 6.9 | 7.4 | 7.9 |
| | | | 8.3 | 7.5 | 8.1 | 8.9 | 8.5 | 7.6 | 7.7 | 7.8 | 7.8 | 7.8 | 7.6 | 7.1 | 7.7 | 7.3 | 7.3 | 6.9 | 7.4 | 7.8 |
| | | | — | 0.1 | 0.1 | 0.1 | 0.1 | — | — | — | — | — | — | — | — | — | — | 0.0 | 0.0 | 0.0 |
| | | | 1.3 | 1.1 | 0.8 | 0.9 | 1.5 | 1.3 | 1.7 | 1.6 | 1.7 | 1.5 | 1.5 | 1.5 | 1.3 | 1.5 | 1.5 | 1.3 | 1.4 | 1.4 |
| 野菜 Vegetables | 総 量 Total | 0.2 | 0.3 | 0.2 | 0.2 | 0.3 | 0.3 | 0.4 | 0.3 | 0.4 | 0.4 | 0.4 | 0.4 | 0.4 | 0.4 | 0.4 | 0.4 | 0.4 | 0.3 | 0.3 |
| | | | 0.6 | 0.7 | 0.3 | 0.4 | 0.5 | 0.4 | 0.5 | 0.5 | 0.4 | 0.5 | 0.6 | 0.4 | 0.4 | 0.4 | 0.4 | 0.4 | 0.5 | 0.5 |
| | | | 1.2 | 0.9 | 0.3 | 0.2 | 0.3 | 0.3 | 0.3 | 0.4 | 0.4 | 0.4 | 0.4 | 0.4 | 0.4 | 0.4 | 0.4 | 0.4 | 0.5 | 0.5 |
| | | | — | 0.1 | 0.1 | 0.1 | 0.1 | 0.1 | 0.1 | 0.1 | 0.0 | 0.0 | 0.0 | 0.0 | 0.0 | 0.0 | 0.0 | 0.0 | 0.1 | 0.1 |
| 海藻 Seaweeds | 総 量 Total | 49.2 | 49.7 | 48.4 | 48.3 | 50.0 | 50.2 | 49.2 | 50.0 | 49.6 | 49.0 | 50.3 | 49.7 | 49.5 | 48.9 | 49.6 | 49.5 | 48.0 | 48.4 | 50.2 |
| | | | 6.9 | 6.5 | 9.8 | 10.1 | 10.2 | 10.7 | 10.4 | 10.5 | 10.0 | 10.6 | 10.0 | 9.8 | 10.2 | 9.3 | 9.1 | 9.1 | 8.8 | 9.2 |
| | | | 26.3 | 27.4 | 20.9 | 20.0 | 22.1 | 22.6 | 20.2 | 21.7 | 21.4 | 22.4 | 22.4 | 22.9 | 22.3 | 23.7 | 23.6 | 23.5 | 24.7 | 24.6 |
| | | | 8.8 | 8.1 | 7.9 | 8.3 | 7.8 | 7.7 | 6.9 | 6.9 | 6.5 | 6.5 | 6.7 | 6.5 | 6.50 | 6.3 | 6.5 | 6.5 | 6.2 | 6.2 |
| 動物性食品 Food of Animal Origin | 総 量 Total | 7.1 | 7.8 | 7.8 | 8.2 | 8.4 | 8.0 | 9.3 | 9.5 | 8.9 | 9.6 | 9.1 | 8.9 | 8.7 | 8.3 | 8.4 | 8.6 | 8.9 | 8.6 | 8.6 |
| | | | 27.3 | 28.9 | 27.4 | 27.2 | 24.8 | 24.9 | 19.6 | 18.4 | 18.5 | 18.4 | 17.9 | 17.6 | 17.5 | 17.7 | 17.7 | 17.8 | 17.9 | 17.6 |
| | | | 3.5 | 2.9 | 3.6 | 3.4 | 4.0 | 3.8 | 5.2 | 5.3 | 5.4 | 5.0 | 5.5 | 5.4 | 5.4 | 5.0 | 5.4 | 5.4 | 5.8 | 5.7 |
| | | | 0.6 | 0.5 | 0.1 | 0.3 | 0.4 | 0.5 | 0.2 | 0.2 | 0.2 | 0.2 | 0.2 | 0.2 | 0.2 | 0.2 | 0.2 | 0.2 | 0.2 | 0.1 |
| 調味嗜好飲料 Seasoning and Beverages | 総 量 Total | — | — | — | — | — | — | — | — | — | — | — | — | — | — | — | — | — | — | — |
| | | | — | — | — | — | — | — | — | — | — | — | — | — | — | — | — | — | — | — |
| | | | — | — | — | — | — | — | — | — | — | — | — | — | — | — | — | — | — | — |
| | | | — | — | — | — | — | — | — | — | — | — | — | — | — | — | — | — | — | — |
| 補助栄養素・特定保健用食品 Dietary Supplements and Food for Specified Health Uses | 総 量 Total | 0.4 | 0.5 | 2.1 | 1.8 | 1.8 | 1.8 | 1.8 | 1.8 | 1.8 | 1.8 | 1.8 | 1.8 | 1.8 | 1.8 | 1.8 | 1.8 | 1.8 | 1.8 | 1.8 |
| | | | — | — | — | — | — | — | — | — | — | — | — | — | — | — | — | — | — | — |
| | | | — | — | — | — | — | — | — | — | — | — | — | — | — | — | — | — | — | — |
| | | | — | — | — | — | — | — | — | — | — | — | — | — | — | — | — | — | — | — |
| その他 Others | 総 量 Total | 0.4 | 0.5 | 2.1 | 1.8 | 1.8 | 1.8 | 1.8 | 1.8 | 1.8 | 1.8 | 1.8 | 1.8 | 1.8 | 1.8 | 1.8 | 1.8 | 1.8 | 1.8 | 1.8 |
| | | | — | — | — | — | — | — | — | — | — | — | — | — | — | — | — | — | — | — |
| | | | — | — | — | — | — | — | — | — | — | — | — | — | — | — | — | — | — | — |
| | | | — | — | — | — | — | — | — | — | — | — | — | — | — | — | — | — | — | — |

注 1) 平成 13 年より分類が変更された。特に「ジャム」は「砂糖類」から「果実類」に、「味噌」は「豆類」から「調味料・香辛料類」に分類された。「動物性食品」の「総量」には「バター」「動物性油脂」が含まれるため、内訳合計としては一致しない。また、平成 13 年より調理を加味した数量となり、「米・加工品」の米は「めし」・「かゆ」など、「その他の穀類・加工品」の「干しそば」は「ゆでそば」など「藻類」の「乾燥わかめ」は「水戻しわかめ」など、「嗜好飲料類」の「茶葉」は「茶浸出液」などで算出している。「その他のいも・加工品」には、「でんぷん・加工品」が含まれ、「その他の野菜」には「野菜ジュース」「漬けもの」が含まれる。

注 2) 平成 15 年からは補助栄養素（顆粒、錠剤、カプセル、ドリンク状の製品（薬剤も含む））及び特定保健用食品からの摂取量の調査を行った。

注 3) 平成 24 年は抽出率等を考慮した全国補正值である。

第86表 野菜類摂取量の分布の年次推移
Trends in the Distribution of Vegetables Intake, 2002 to 2013

| | 平成14年 2002 | | 15年 2003 | | 16年 2004 | | 17年 2005 | | 18年 2006 | | 19年 2007 | | 20年 2008 | | 21年 2009 | | 22年 2010 | | 23年 2011 | | 24年 2012 | | 25年 2013 | | | |
|--------|---------------|-------|-------------|-------|-------------|-------|-------------|-------|-------------|-------|-------------|-------|-------------|-------|-------------|-------|-------------|-------|-------------|-------|-------------|-------|-------------|-------|-------|-------|
| | 人数 | % | 人数 | % | 人数 | % | 人数 | % | 人数 | % | 人数 | % | 人数 | % | 人数 | % | 人数 | % | 人数 | % | 人数 | % | 人数 | % | | |
| 総 数 | 総数 | | | | | | | | | | | | | | | | | | | | | | | | | |
| | 70g未満 | 528 | 5.7 | 507 | 5.7 | 446 | 6.3 | 402 | 5.5 | 366 | 4.8 | 408 | 5.7 | 474 | 6.2 | 390 | 5.3 | 462 | 6.4 | 502 | 7.4 | 1,558 | 6.0 | 437 | 6.7 | |
| | 70g以上-140g未満 | 1,177 | 12.7 | 1,133 | 12.6 | 1,074 | 15.3 | 932 | 12.8 | 896 | 11.8 | 893 | 12.4 | 955 | 12.5 | 862 | 11.7 | 972 | 13.4 | 885 | 13.1 | 3,463 | 13.3 | 857 | 13.2 | |
| | 140g以上-210g未満 | 1,679 | 18.1 | 1,620 | 18.1 | 1,457 | 20.7 | 1,273 | 17.5 | 1,306 | 17.2 | 1,298 | 18.0 | 1,317 | 17.2 | 1,283 | 17.4 | 1,341 | 18.6 | 1,251 | 18.5 | 4,753 | 17.9 | 1,171 | 18.1 | |
| | 210g以上-280g未満 | 1,771 | 19.1 | 1,510 | 16.8 | 1,305 | 18.5 | 1,299 | 17.9 | 1,347 | 17.7 | 1,287 | 17.9 | 1,362 | 17.8 | 1,352 | 18.3 | 1,253 | 17.3 | 1,204 | 17.8 | 4,785 | 18.0 | 1,185 | 18.3 | |
| | 280g以上-350g未満 | 1,418 | 15.3 | 1,403 | 15.7 | 975 | 13.9 | 1,099 | 15.1 | 1,157 | 15.2 | 1,123 | 15.6 | 1,119 | 14.6 | 1,207 | 16.4 | 1,065 | 14.7 | 1,018 | 15.1 | 4,036 | 15.2 | 952 | 14.7 | |
| 350g以上 | 2,700 | 29.1 | 2,791 | 31.1 | 1,780 | 25.3 | 2,257 | 31.1 | 2,519 | 33.2 | 2,200 | 30.5 | 2,417 | 31.6 | 2,283 | 30.9 | 2,136 | 29.5 | 1,893 | 28.0 | 8,131 | 29.6 | 1,879 | 29.0 | | |
| 男 性 | 総数 | | 4,278 | 100.0 | 4,172 | 100.0 | 3,214 | 100.0 | 3,351 | 100.0 | 3,506 | 100.0 | 3,328 | 100.0 | 3,508 | 100.0 | 3,359 | 100.0 | 3,334 | 100.0 | 3,085 | 100.0 | 12,265 | 100.0 | 2,998 | 100.0 |
| | 70g未満 | 254 | 5.9 | 235 | 5.6 | 190 | 5.9 | 187 | 5.6 | 156 | 4.4 | 193 | 5.8 | 221 | 6.3 | 190 | 5.7 | 218 | 6.5 | 226 | 7.3 | 722 | 6.1 | 180 | 6.0 | |
| | 70g以上-140g未満 | 500 | 11.7 | 520 | 12.5 | 450 | 14.0 | 396 | 11.8 | 387 | 11.0 | 403 | 12.1 | 434 | 12.4 | 384 | 11.4 | 405 | 12.1 | 371 | 12.0 | 1,538 | 13.0 | 375 | 12.5 | |
| | 140g以上-210g未満 | 729 | 17.0 | 739 | 17.7 | 664 | 20.7 | 589 | 17.6 | 575 | 16.4 | 562 | 16.9 | 572 | 16.3 | 539 | 16.0 | 593 | 17.8 | 557 | 18.1 | 2,095 | 17.2 | 490 | 16.3 | |
| | 210g以上-280g未満 | 810 | 18.9 | 651 | 15.6 | 569 | 17.7 | 587 | 17.5 | 620 | 17.7 | 568 | 17.1 | 580 | 16.5 | 568 | 16.9 | 578 | 17.3 | 545 | 17.7 | 2,112 | 17.4 | 548 | 18.3 | |
| | 280g以上-350g未満 | 671 | 15.7 | 646 | 15.5 | 444 | 13.8 | 507 | 15.1 | 547 | 15.6 | 527 | 15.8 | 512 | 14.6 | 557 | 16.6 | 497 | 14.9 | 460 | 14.9 | 1,813 | 14.6 | 454 | 15.1 | |
| 350g以上 | 1,314 | 30.7 | 1,381 | 33.1 | 897 | 27.9 | 1,085 | 32.4 | 1,221 | 34.8 | 1,075 | 32.3 | 1,189 | 33.9 | 1,121 | 33.4 | 1,043 | 31.3 | 926 | 30.0 | 3,985 | 31.7 | 951 | 31.7 | | |
| 女 性 | 総数 | | 4,995 | 100.0 | 4,792 | 100.0 | 3,823 | 100.0 | 3,911 | 100.0 | 4,085 | 100.0 | 3,881 | 100.0 | 4,136 | 100.0 | 4,018 | 100.0 | 3,895 | 100.0 | 3,668 | 100.0 | 14,461 | 100.0 | 3,483 | 100.0 |
| | 70g未満 | 274 | 5.5 | 272 | 5.7 | 256 | 6.7 | 215 | 5.5 | 210 | 5.1 | 215 | 5.5 | 253 | 6.1 | 200 | 5.0 | 244 | 6.3 | 276 | 7.5 | 836 | 5.9 | 257 | 7.4 | |
| | 70g以上-140g未満 | 677 | 13.6 | 613 | 12.8 | 624 | 16.3 | 536 | 13.7 | 509 | 12.5 | 490 | 12.6 | 521 | 12.6 | 478 | 11.9 | 567 | 14.6 | 514 | 14.0 | 1,925 | 13.5 | 482 | 13.8 | |
| | 140g以上-210g未満 | 950 | 19.0 | 881 | 18.4 | 793 | 20.7 | 684 | 17.5 | 731 | 17.9 | 736 | 19.0 | 745 | 18.0 | 744 | 18.5 | 748 | 19.2 | 694 | 18.9 | 2,658 | 18.4 | 681 | 19.6 | |
| | 210g以上-280g未満 | 961 | 19.2 | 859 | 17.9 | 736 | 19.3 | 712 | 18.2 | 727 | 17.8 | 719 | 18.5 | 782 | 18.9 | 784 | 19.5 | 675 | 17.3 | 659 | 18.0 | 2,673 | 18.5 | 637 | 18.3 | |
| | 280g以上-350g未満 | 747 | 15.0 | 757 | 15.8 | 531 | 13.9 | 592 | 15.1 | 610 | 14.9 | 596 | 15.4 | 607 | 14.7 | 650 | 16.2 | 568 | 14.6 | 558 | 15.2 | 2,223 | 15.8 | 498 | 14.3 | |
| 350g以上 | 1,386 | 27.7 | 1,410 | 29.4 | 883 | 23.1 | 1,172 | 30.0 | 1,298 | 31.8 | 1,125 | 29.0 | 1,228 | 29.7 | 1,162 | 28.9 | 1,093 | 28.1 | 967 | 26.4 | 4,146 | 27.9 | 928 | 26.6 | | |

注) 平成24年は抽出率等を考慮した全国補正值である。

第 87 表の 1 朝食欠食率の年次推移（性・年齢階級別）

Trends in the Percentage of Subjects who Skipped Breakfast, 1975 to 2013

(%)

| | | 昭和50年 1975 | 55年 1980 | 60年 1985 | 平成2年 1990 | 7年 1995 | 12年 2000 | 13年 2001 | 14年 2002 | 15年 2003 | 16年 2004 | 17年 2005 | 18年 2006 | 19年 2007 | 20年 2008 | 21年 2009 | 22年 2010 | 23年 2011 | 24年 2012 | 25年 2013 |
|--------|--------|---------------|-------------|-------------|--------------|------------|-------------|-------------|-------------|-------------|-------------|-------------|-------------|-------------|-------------|-------------|-------------|-------------|-------------|-------------|
| 総 数 | | 6.3 | 6.7 | 7.7 | 7.9 | 8.0 | 8.1 | 8.9 | 9.7 | 10.1 | 10.5 | 10.7 | 10.7 | 11.6 | 13.1 | 12.0 | 11.9 | 12.6 | 10.8 | 11.4 |
| 男 性 | 総数 | 6.7 | 7.6 | 8.7 | 9.8 | 10.1 | 10.7 | 11.1 | 11.6 | 11.8 | 12.6 | 13.0 | 13.1 | 13.3 | 14.6 | 14.1 | 13.7 | 14.4 | 12.8 | 13.2 |
| | 15－19歳 | 10.7 | 12.7 | 10.3 | 14.1 | 13.4 | 13.3 | 12.3 | 14.4 | 14.0 | 14.2 | 18.8 | 14.6 | 13.4 | 18.4 | 15.5 | 14.5 | 8.7 | 12.3 | 15.4 |
| | 20－29歳 | 15.5 | 19.5 | 23.5 | 25.5 | 30.8 | 30.5 | 27.9 | 26.5 | 29.5 | 34.3 | 33.1 | 30.5 | 28.6 | 30.0 | 33.0 | 29.7 | 34.1 | 29.5 | 30.0 |
| | 30－39歳 | 8.5 | 11.6 | 13.8 | 17.8 | 16.6 | 20.1 | 23.6 | 24.7 | 23.0 | 25.9 | 27.0 | 22.8 | 30.2 | 27.7 | 29.2 | 27.0 | 31.5 | 25.8 | 26.4 |
| | 40－49歳 | 4.9 | 6.6 | 8.7 | 11.1 | 11.6 | 10.5 | 14.4 | 14.3 | 15.9 | 19.0 | 16.2 | 20.8 | 17.9 | 25.7 | 19.3 | 20.5 | 23.5 | 19.6 | 21.1 |
| | 50－59歳 | 4.6 | 4.6 | 6.1 | 6.5 | 5.1 | 9.2 | 9.1 | 10.8 | 10.0 | 10.6 | 11.7 | 13.1 | 11.8 | 15.1 | 12.4 | 13.7 | 15.0 | 13.1 | 17.8 |
| | 60歳以上 | 3.4 | 2.8 | 3.5 | 2.0 | 1.7 | 2.9 | 2.5 | 3.4 | 3.7 | 3.6 | 4.2 | 3.9 | 5.4 | 6.3 | 7.0 | 6.7 | 4.9 | 5.8 | 5.2 |
| 女 性 | 総数 | 5.9 | 5.9 | 5.9 | 6.1 | 6.1 | 5.8 | 6.9 | 7.9 | 8.5 | 8.7 | 8.6 | 8.5 | 10.1 | 11.9 | 10.1 | 10.3 | 11.1 | 9.0 | 9.9 |
| | 15－19歳 | 14.1 | 8.3 | 13.1 | 10.1 | 8.9 | 9.2 | 8.2 | 11.4 | 17.2 | 10.2 | 10.4 | 13.2 | 11.5 | 10.0 | 10.2 | 14.0 | 13.3 | 10.7 | 16.0 |
| | 20－29歳 | 11.7 | 12.9 | 14.7 | 14.3 | 18.2 | 16.3 | 16.9 | 20.6 | 23.6 | 22.0 | 23.5 | 22.5 | 24.9 | 26.2 | 23.2 | 28.6 | 28.8 | 22.1 | 25.4 |
| | 30－39歳 | 5.3 | 8.1 | 6.4 | 6.5 | 5.6 | 7.5 | 11.8 | 12.1 | 12.7 | 15.0 | 15.0 | 13.9 | 16.3 | 21.7 | 18.1 | 15.1 | 18.1 | 14.8 | 13.6 |
| | 40－49歳 | 5.8 | 5.7 | 6.7 | 7.5 | 6.1 | 6.6 | 7.9 | 9.0 | 7.6 | 7.8 | 10.3 | 11.0 | 12.8 | 14.8 | 12.1 | 15.2 | 16.0 | 12.1 | 12.2 |
| | 50－59歳 | 4.5 | 4.3 | 5.3 | 5.1 | 4.0 | 5.3 | 6.8 | 6.3 | 6.7 | 9.1 | 8.3 | 7.7 | 9.7 | 13.4 | 10.6 | 10.4 | 11.2 | 9.2 | 13.8 |
| | 60歳以上 | 4.1 | 3.1 | 3.4 | 2.8 | 2.5 | 2.1 | 2.3 | 3.7 | 4.1 | 4.0 | 4.1 | 3.2 | 4.4 | 6.8 | 5.8 | 5.0 | 5.5 | 5.3 | 4.4 |

注1) 総数は1歳以上での平均。

注2) 平成24年は抽出率等を考慮した全国補正值である。

第87表の2 朝食欠食率の移動平均値(性・年齢階級別)

Trends in the Percentage of Subjects who Skipped Breakfast (Moving Average), 2000 to 2012
(%)

| | | 平成12年 2000 | 13年 2001 | 14年 2002 | 15年 2003 | 16年 2004 | 17年 2005 | 18年 2006 | 19年 2007 | 20年 2008 | 21年 2009 | 22年 2010 | 23年 2011 | 24年 2012 |
|----|--------|---------------|-------------|-------------|-------------|-------------|-------------|-------------|-------------|-------------|-------------|-------------|-------------|-------------|
| 男性 | 総数 | 10.7 | 11.1 | 11.5 | 12.0 | 12.5 | 12.9 | 13.1 | 13.7 | 14.0 | 14.2 | 14.1 | 13.6 | 13.5 |
| | 1-6歳 | 2.5 | 3.9 | 4.5 | 4.8 | 4.8 | 5.9 | 5.8 | 6.3 | 5.7 | 5.8 | 6.8 | 7.0 | 7.2 |
| | 7-14歳 | 2.5 | 3.5 | 4.2 | 3.8 | 3.7 | 4.5 | 5.8 | 6.7 | 6.3 | 6.0 | 5.8 | 5.1 | 5.0 |
| | 15-19歳 | 13.3 | 13.3 | 13.5 | 14.2 | 15.7 | 15.9 | 15.6 | 15.5 | 15.8 | 16.2 | 12.9 | 11.8 | 12.1 |
| | 20-29歳 | 30.5 | 28.3 | 28.0 | 30.1 | 32.3 | 32.6 | 30.7 | 29.7 | 30.5 | 30.9 | 32.3 | 31.1 | 31.2 |
| | 30-39歳 | 20.1 | 22.8 | 23.7 | 24.5 | 25.3 | 25.2 | 26.7 | 26.9 | 29.0 | 28.0 | 29.3 | 28.1 | 27.9 |
| | 40-49歳 | 10.5 | 13.1 | 14.9 | 16.4 | 17.0 | 18.7 | 18.3 | 21.5 | 21.0 | 21.8 | 21.1 | 21.2 | 21.4 |
| | 50-59歳 | 9.2 | 9.7 | 10.0 | 10.5 | 10.8 | 11.8 | 12.2 | 13.3 | 13.1 | 13.8 | 13.7 | 13.9 | 15.3 |
| | 60-69歳 | 3.3 | 3.5 | 3.8 | 4.3 | 4.7 | 5.2 | 6.3 | 7.1 | 8.2 | 8.8 | 8.2 | 7.8 | 6.9 |
| | 70歳以上 | 2.4 | 2.3 | 2.5 | 2.7 | 2.9 | 2.6 | 2.8 | 3.4 | 4.3 | 4.6 | 4.3 | 4.0 | 3.9 |
| 女性 | 総数 | 5.8 | 6.9 | 7.8 | 8.4 | 8.6 | 8.6 | 9.1 | 10.2 | 10.7 | 10.7 | 10.5 | 10.1 | 10.0 |
| | 1-6歳 | 2.6 | 3.8 | 4.4 | 4.8 | 4.7 | 5.6 | 6.4 | 6.8 | 5.6 | 4.6 | 4.4 | 4.8 | 6.7 |
| | 7-14歳 | 1.2 | 2.7 | 3.6 | 3.7 | 3.3 | 3.1 | 4.3 | 5.1 | 6.0 | 5.4 | 5.5 | 5.0 | 5.7 |
| | 15-19歳 | 9.2 | 9.6 | 12.3 | 13.0 | 12.6 | 11.3 | 11.7 | 11.6 | 10.5 | 11.4 | 12.5 | 12.7 | 13.3 |
| | 20-29歳 | 16.3 | 18.0 | 20.4 | 22.1 | 23.1 | 22.7 | 23.7 | 24.6 | 24.8 | 26.0 | 26.9 | 26.5 | 25.4 |
| | 30-39歳 | 7.5 | 10.4 | 12.2 | 13.3 | 14.3 | 14.6 | 15.1 | 17.3 | 18.7 | 18.3 | 17.1 | 16.0 | 15.5 |
| | 40-49歳 | 6.6 | 7.9 | 8.2 | 8.1 | 8.6 | 9.7 | 11.4 | 12.9 | 13.2 | 14.0 | 14.4 | 14.4 | 13.4 |
| | 50-59歳 | 5.3 | 6.1 | 6.6 | 7.4 | 8.1 | 8.4 | 8.6 | 10.3 | 11.2 | 11.5 | 10.7 | 10.3 | 11.4 |
| | 60-69歳 | 1.9 | 3.2 | 4.1 | 4.9 | 5.0 | 5.0 | 5.1 | 6.1 | 7.0 | 7.1 | 6.7 | 6.5 | 6.4 |
| | 70歳以上 | 2.3 | 2.3 | 2.8 | 3.1 | 3.2 | 2.6 | 2.9 | 3.7 | 4.6 | 4.9 | 4.4 | 4.0 | 3.7 |

注1) 総数は1歳以上での平均。

注2) 数値は各年次結果の前後の年次結果を足し合わせ、計3年分を平均化したもの。

注3) 平成23、24年の値の算出に用いた平成24年の値は、抽出率等を考慮した全国補正值である。

第88表の1 身長の平均値の年次推移（男性・年齢階級別）

Trends in the Mean Height of Males, 1975 to 2013

(cm)

| 年齢(歳) Age (yrs.) | 昭和50年 1975 | 55年 1980 | 60年 1985 | 平成元年 1989 | 2年 1990 | 11年 1999 | 12年 2000 | 13年 2001 | 14年 2002 | 15年 2003 | 16年 2004 | 17年 2005 | 18年 2006 | 19年 2007 | 20年 2008 | 21年 2009 | 22年 2010 | 23年 2011 | 24年 2012 | 25年 2013 |
|---------------------|---------------|-------------|-------------|--------------|------------|-------------|-------------|-------------|-------------|-------------|-------------|-------------|-------------|-------------|-------------|-------------|-------------|-------------|-------------|-------------|
| 1 | 79.7 | 79.9 | 80.4 | 80.5 | 80.0 | 81.3 | 80.8 | 79.6 | 80.2 | 80.2 | 80.4 | 78.9 | 80.7 | 79.5 | 81.0 | 80.1 | — | 81.0 | 78.8 | 78.1 |
| 2 | 88.9 | 89.2 | 89.7 | 88.7 | 89.7 | 89.3 | 90.1 | 90.1 | 88.6 | 88.6 | 90.7 | 89.5 | 89.4 | 88.9 | 90.0 | 88.0 | — | 89.8 | 89.1 | 88.2 |
| 3 | 95.3 | 96.7 | 96.7 | 97.3 | 96.5 | 95.7 | 96.3 | 96.8 | 96.6 | 96.4 | 97.2 | 97.2 | 96.1 | 96.1 | 96.1 | 98.2 | — | 96.6 | 95.3 | 95.4 |
| 4 | 102.3 | 102.4 | 103.2 | 103.7 | 104.0 | 102.8 | 103.4 | 103.9 | 103.4 | 104.2 | 104.1 | 103.6 | 105.1 | 103.2 | 103.7 | 103.9 | — | 104.1 | 103.2 | 102.8 |
| 5 | 108.3 | 110.1 | 109.4 | 110.6 | 110.3 | 109.2 | 110.9 | 109.6 | 110.9 | 110.8 | 110.1 | 109.1 | 109.8 | 109.6 | 110.5 | 108.6 | — | 108.7 | 109.5 | 110.0 |
| 6 | 114.3 | 115.3 | 115.7 | 116.2 | 115.9 | 115.5 | 117.6 | 116.6 | 115.4 | 115.5 | 115.3 | 116.2 | 117.2 | 115.8 | 116.6 | 117.0 | 117.1 | 116.2 | 115.9 | 114.6 |
| 7 | 120.7 | 120.6 | 120.8 | 121.8 | 122.5 | 121.7 | 121.8 | 120.9 | 122.2 | 123.1 | 120.8 | 122.6 | 121.4 | 121.7 | 121.6 | 121.9 | 120.8 | 121.0 | 121.1 | 121.0 |
| 8 | 126.3 | 126.8 | 126.1 | 128.0 | 127.7 | 127.9 | 128.5 | 128.0 | 127.2 | 126.8 | 127.9 | 129.1 | 126.7 | 128.3 | 127.2 | 126.5 | 129.4 | 127.8 | 127.3 | 127.0 |
| 9 | 131.6 | 131.5 | 131.0 | 131.6 | 132.3 | 132.2 | 132.5 | 133.3 | 133.3 | 132.9 | 132.9 | 133.9 | 132.9 | 133.7 | 131.6 | 133.6 | 132.7 | 132.0 | 133.1 | 132.6 |
| 10 | 135.4 | 136.8 | 137.2 | 137.4 | 138.6 | 138.1 | 138.7 | 138.4 | 139.0 | 139.8 | 137.1 | 138.3 | 139.5 | 139.7 | 138.1 | 138.1 | 138.5 | 139.2 | 137.5 | 137.9 |
| 11 | 140.9 | 142.8 | 143.2 | 143.8 | 144.2 | 144.7 | 143.6 | 143.8 | 143.1 | 143.7 | 141.9 | 145.6 | 145.1 | 144.5 | 143.1 | 144.0 | 143.8 | 145.3 | 145.0 | 145.5 |
| 12 | 147.9 | 149.4 | 148.8 | 152.0 | 152.1 | 151.1 | 150.0 | 153.5 | 153.6 | 151.3 | 151.3 | 151.3 | 152.0 | 150.7 | 150.2 | 150.7 | 151.9 | 150.6 | 149.9 | 150.8 |
| 13 | 154.6 | 156.7 | 156.4 | 158.2 | 157.5 | 158.9 | 159.7 | 159.1 | 159.8 | 159.3 | 159.9 | 158.4 | 159.8 | 157.4 | 158.5 | 158.0 | 159.6 | 159.4 | 158.8 | 160.2 |
| 14 | 161.8 | 162.7 | 163.5 | 163.7 | 163.1 | 164.8 | 165.1 | 164.5 | 164.5 | 162.1 | 163.8 | 165.4 | 165.0 | 163.8 | 165.2 | 164.4 | 164.4 | 164.5 | 164.1 | 164.0 |
| 15 | 165.3 | 166.9 | 166.3 | 167.0 | 167.7 | 168.4 | 166.7 | 168.7 | 167.8 | 167.7 | 167.8 | 169.5 | 166.8 | 168.0 | 166.4 | 168.4 | 169.0 | 170.7 | 169.2 | 168.8 |
| 16 | 166.4 | 167.3 | 168.8 | 168.8 | 168.0 | 170.5 | 169.4 | 170.5 | 170.0 | 170.3 | 170.2 | 168.2 | 169.8 | 168.7 | 169.6 | 170.0 | 168.5 | 169.5 | 169.4 | 169.1 |
| 17 | 167.4 | 169.7 | 169.4 | 169.7 | 170.9 | 171.5 | 170.9 | 170.3 | 171.3 | 170.9 | 171.0 | 173.0 | 170.8 | 171.1 | 171.1 | 171.8 | 170.9 | 170.5 | 170.0 | 169.8 |
| 18 | 168.6 | 169.3 | 169.6 | 171.4 | 170.5 | 171.0 | 170.9 | 168.8 | 169.6 | 171.1 | 170.5 | 171.9 | 170.7 | 170.7 | 172.1 | 171.7 | 172.5 | 171.1 | 170.6 | 171.2 |
| 19 | 169.9 | 169.5 | 172.0 | 170.3 | 170.2 | 174.1 | 171.6 | 171.0 | 171.4 | 172.0 | 171.2 | 172.0 | 171.9 | 171.5 | 171.8 | 172.0 | 169.0 | 170.7 | 169.8 | 169.6 |
| 20 | 166.9 | 170.4 | 171.1 | 171.8 | 171.3 | 171.2 | 170.4 | 170.8 | 171.7 | 169.2 | 172.2 | 169.8 | 170.7 | 173.3 | 170.3 | 173.5 | 171.0 | 168.7 | 170.9 | 171.6 |
| 21 | 167.1 | 169.5 | 170.4 | 171.5 | 170.9 | 170.8 | 173.1 | 172.0 | 170.5 | 169.8 | 173.4 | 171.3 | 171.4 | 170.9 | 173.2 | 170.1 | 170.2 | 170.2 | 171.9 | 172.5 |
| 22 | 167.1 | 170.0 | 169.5 | 171.6 | 170.9 | 170.1 | 170.4 | 173.0 | 171.0 | 172.3 | 172.4 | 170.6 | 172.4 | 172.4 | 171.9 | 172.3 | 170.1 | 170.4 | 171.5 | 171.3 |
| 23 | 168.4 | 169.2 | 169.4 | 172.3 | 170.4 | 170.6 | 171.2 | 171.4 | 170.1 | 170.7 | 172.2 | 171.5 | 171.3 | 173.4 | 170.9 | 171.4 | 171.9 | 170.2 | 171.6 | 168.3 |
| 24 | 166.3 | 167.1 | 170.4 | 171.6 | 171.6 | 170.3 | 171.0 | 169.9 | 171.2 | 171.2 | 170.1 | 171.3 | 170.9 | 172.5 | 173.5 | 169.9 | 171.5 | 170.4 | 171.2 | 171.7 |
| 25 | 167.1 | 167.6 | 169.8 | 170.2 | 170.8 | 171.3 | 170.7 | 171.8 | 170.8 | 172.5 | 171.0 | 171.9 | 170.1 | 172.6 | 172.1 | 171.9 | 169.6 | 169.7 | 172.1 | 171.4 |
| 26-29 | 166.2 | 167.2 | 169.2 | 170.1 | 170.4 | 170.9 | 171.0 | 171.5 | 171.5 | 171.2 | 171.6 | 171.1 | 171.9 | 170.5 | 171.3 | 169.8 | 170.4 | 172.6 | 171.6 | 170.5 |
| 30-39 | 163.8 | 166.1 | 167.7 | 169.0 | 168.7 | 171.0 | 170.6 | 171.1 | 170.9 | 170.8 | 172.0 | 171.6 | 171.4 | 171.4 | 171.0 | 171.4 | 171.5 | 171.5 | 171.2 | 170.8 |
| 40-49 | 161.9 | 163.2 | 164.8 | 166.4 | 166.4 | 169.3 | 168.8 | 169.0 | 169.3 | 170.2 | 170.4 | 169.6 | 170.2 | 170.3 | 170.5 | 170.9 | 170.6 | 169.7 | 170.9 | 170.9 |
| 50-59 | 161.0 | 161.1 | 162.2 | 163.3 | 162.8 | 165.7 | 165.5 | 166.2 | 166.2 | 166.2 | 167.5 | 167.4 | 167.3 | 167.8 | 168.1 | 168.1 | 168.0 | 168.8 | 168.6 | 169.5 |
| 60-69 | 158.1 | 159.0 | 160.2 | 161.3 | 161.0 | 162.7 | 163.0 | 163.1 | 163.1 | 163.5 | 164.2 | 164.2 | 164.0 | 164.6 | 164.8 | 164.8 | 165.3 | 165.7 | 165.5 | 165.9 |
| 70- | 155.2 | 156.9 | 157.2 | 157.9 | 158.3 | 160.0 | 159.5 | 159.5 | 160.1 | 159.7 | 160.9 | 161.0 | 160.5 | 160.7 | 160.9 | 160.3 | 160.9 | 161.4 | 162.1 | 162.2 |
| (再掲) 20歳以上 | — | — | — | 165.1 | 164.8 | 166.4 | 166.2 | 166.4 | 166.2 | 166.2 | 167.1 | 166.6 | 166.7 | 166.9 | 166.6 | 166.8 | 166.8 | 166.9 | 167.3 | 167.2 |
| 20-29歳 | — | — | — | 170.9 | 170.7 | 170.8 | 171.0 | 171.5 | 171.1 | 171.0 | 171.8 | 171.0 | 171.5 | 171.7 | 171.6 | 170.7 | 170.6 | 171.0 | 171.6 | 170.9 |
| 平均 | — | — | — | 156.0 | 155.9 | 159.5 | 159.6 | 159.2 | 159.6 | 159.5 | 160.1 | 160.8 | 160.2 | 160.9 | 161.3 | 161.0 | 163.9 | 161.7 | 161.2 | 161.5 |

注) 平成24年は抽出率等を考慮した全国補正值である。

第88表の2 身長の平均値の年次推移(女性・年齢階級別)

Trends in the Mean Height of Females, 1975 to 2013

(cm)

| 年齢(歳) Age(yrs.) | 昭和50年 1975 | 55年 1980 | 60年 1985 | 平成元年 1989 | 2年 1990 | 11年 1999 | 12年 2000 | 13年 2001 | 14年 2002 | 15年 2003 | 16年 2004 | 17年 2005 | 18年 2006 | 19年 2007 | 20年 2008 | 21年 2009 | 22年 2010 | 23年 2011 | 24年 2012 | 25年 2013 |
|--------------------|---------------|-------------|-------------|--------------|------------|-------------|-------------|-------------|-------------|-------------|-------------|-------------|-------------|-------------|-------------|-------------|-------------|-------------|-------------|-------------|
| 1 | 79.0 | 79.5 | 78.5 | 79.1 | 78.3 | 78.4 | 78.9 | 79.0 | 78.8 | 78.6 | 80.6 | 78.5 | 78.2 | 77.8 | 79.1 | 77.2 | — | 80.6 | 78.7 | 77.7 |
| 2 | 88.1 | 88.2 | 88.2 | 88.3 | 89.0 | 88.8 | 88.3 | 87.6 | 88.1 | 88.8 | 88.7 | 88.7 | 87.9 | 87.8 | 87.5 | 87.9 | — | 86.5 | 87.3 | 89.9 |
| 3 | 95.4 | 95.2 | 95.6 | 95.5 | 95.2 | 95.8 | 96.7 | 95.2 | 96.6 | 95.3 | 95.6 | 96.7 | 97.1 | 94.7 | 93.1 | 94.8 | — | 94.0 | 95.2 | 94.1 |
| 4 | 101.7 | 102.2 | 102.1 | 103.1 | 102.9 | 103.1 | 102.8 | 103.1 | 101.3 | 102.9 | 103.0 | 103.5 | 103.5 | 103.1 | 101.2 | 103.5 | — | 103.2 | 102.3 | 101.8 |
| 5 | 108.1 | 108.2 | 109.0 | 110.0 | 108.5 | 109.8 | 109.1 | 109.5 | 108.4 | 110.8 | 108.6 | 109.9 | 109.7 | 109.7 | 108.0 | 109.7 | — | 110.9 | 110.7 | 109.3 |
| 6 | 113.4 | 114.5 | 114.4 | 115.8 | 115.4 | 115.8 | 115.0 | 114.0 | 115.3 | 116.4 | 116.0 | 116.0 | 115.6 | 115.5 | 115.5 | 115.7 | 115.1 | 115.7 | 116.3 | 115.4 |
| 7 | 119.1 | 120.2 | 121.6 | 120.7 | 121.3 | 121.1 | 121.2 | 121.3 | 121.5 | 120.9 | 123.1 | 121.1 | 122.6 | 120.5 | 121.6 | 121.9 | 121.8 | 120.5 | 121.8 | 120.8 |
| 8 | 125.1 | 125.4 | 126.9 | 126.4 | 126.8 | 127.8 | 126.1 | 127.9 | 126.4 | 126.2 | 127.4 | 127.9 | 128.0 | 127.6 | 127.9 | 125.4 | 128.4 | 127.7 | 125.6 | 126.3 |
| 9 | 129.7 | 131.4 | 132.1 | 132.9 | 131.5 | 133.7 | 133.6 | 133.7 | 133.3 | 133.4 | 132.3 | 132.0 | 134.1 | 133.4 | 130.4 | 133.5 | 135.2 | 133.2 | 134.0 | 132.9 |
| 10 | 136.6 | 137.8 | 137.3 | 138.6 | 139.7 | 138.7 | 138.9 | 141.5 | 139.2 | 139.0 | 141.8 | 139.5 | 139.0 | 139.0 | 140.5 | 139.4 | 139.2 | 140.5 | 139.0 | 137.0 |
| 11 | 141.9 | 144.5 | 143.7 | 146.7 | 145.2 | 147.1 | 146.0 | 145.6 | 146.0 | 144.3 | 145.4 | 145.5 | 145.8 | 147.6 | 148.0 | 146.7 | 145.3 | 143.5 | 145.7 | 146.2 |
| 12 | 149.6 | 149.3 | 150.7 | 150.9 | 152.2 | 152.2 | 153.0 | 152.6 | 150.4 | 152.0 | 151.4 | 152.0 | 152.7 | 150.8 | 152.0 | 153.0 | 150.8 | 152.7 | 151.1 | 150.9 |
| 13 | 152.3 | 154.0 | 154.3 | 154.1 | 154.5 | 155.4 | 153.9 | 153.6 | 154.2 | 155.2 | 156.2 | 155.3 | 155.5 | 155.7 | 152.8 | 153.9 | 155.7 | 153.4 | 156.4 | 153.2 |
| 14 | 154.8 | 154.8 | 155.8 | 156.1 | 156.8 | 155.9 | 156.9 | 156.5 | 157.7 | 156.9 | 156.5 | 155.9 | 157.3 | 156.5 | 157.0 | 157.9 | 156.1 | 154.1 | 155.3 | 155.9 |
| 15 | 154.4 | 156.5 | 157.0 | 157.4 | 157.4 | 157.6 | 157.1 | 156.9 | 157.2 | 157.1 | 157.0 | 157.1 | 156.8 | 159.1 | 157.4 | 158.6 | 156.6 | 157.4 | 157.3 | 157.9 |
| 16 | 155.7 | 156.7 | 156.7 | 156.8 | 157.1 | 158.1 | 158.8 | 158.4 | 157.6 | 158.0 | 159.1 | 156.9 | 156.8 | 157.3 | 157.9 | 158.5 | 158.0 | 157.3 | 158.3 | 157.6 |
| 17 | 156.5 | 156.6 | 157.3 | 157.3 | 157.8 | 158.5 | 157.4 | 157.2 | 158.0 | 157.7 | 159.0 | 158.9 | 156.7 | 157.5 | 158.9 | 157.6 | 158.0 | 157.4 | 160.8 | 158.0 |
| 18 | 155.7 | 155.7 | 157.1 | 158.2 | 157.5 | 158.8 | 157.7 | 158.0 | 156.5 | 157.5 | 158.7 | 158.4 | 156.7 | 157.8 | 158.1 | 158.2 | 157.7 | 157.1 | 159.0 | 158.1 |
| 19 | 155.9 | 157.1 | 156.5 | 158.9 | 157.9 | 157.8 | 157.7 | 157.3 | 158.2 | 157.7 | 158.7 | 156.0 | 161.3 | 159.0 | 158.7 | 157.7 | 159.2 | 157.0 | 157.7 | 158.9 |
| 20 | 156.1 | 155.5 | 157.1 | 158.9 | 157.1 | 157.9 | 158.2 | 156.4 | 159.3 | 157.2 | 158.8 | 158.3 | 156.5 | 156.5 | 157.4 | 157.0 | 159.5 | 157.7 | 157.8 | 158.1 |
| 21 | 154.2 | 155.9 | 157.2 | 157.3 | 157.9 | 158.0 | 156.8 | 158.9 | 156.1 | 158.1 | 158.9 | 159.4 | 158.9 | 158.5 | 157.0 | 159.0 | 156.7 | 157.5 | 157.9 | 155.5 |
| 22 | 153.9 | 155.9 | 157.1 | 157.6 | 156.8 | 158.0 | 158.0 | 157.1 | 159.8 | 159.8 | 157.7 | 158.5 | 157.7 | 157.6 | 160.0 | 158.3 | 157.2 | 159.0 | 157.4 | 158.6 |
| 23 | 154.3 | 154.8 | 156.7 | 157.9 | 157.5 | 158.4 | 157.9 | 158.0 | 158.6 | 157.2 | 158.0 | 159.3 | 157.9 | 157.7 | 157.7 | 158.6 | 154.8 | 156.0 | 158.2 | 154.9 |
| 24 | 154.4 | 155.4 | 157.0 | 157.1 | 158.4 | 157.8 | 157.8 | 157.5 | 157.6 | 159.5 | 158.0 | 158.6 | 158.4 | 157.7 | 158.6 | 158.8 | 159.1 | 158.5 | 157.7 | 158.1 |
| 25 | 154.4 | 155.2 | 157.0 | 157.1 | 157.8 | 157.7 | 157.5 | 158.4 | 158.7 | 157.8 | 157.8 | 160.2 | 157.2 | 157.6 | 157.7 | 156.0 | 157.7 | 159.1 | 159.6 | 159.8 |
| 26-29 | 153.4 | 154.3 | 156.2 | 156.6 | 157.2 | 158.1 | 158.1 | 157.5 | 158.7 | 158.1 | 158.6 | 158.5 | 158.4 | 158.1 | 158.5 | 157.1 | 158.7 | 157.4 | 157.8 | 158.0 |
| 30-39 | 152.7 | 153.4 | 154.6 | 155.7 | 155.7 | 156.6 | 157.6 | 157.5 | 157.9 | 157.7 | 158.0 | 158.3 | 158.6 | 158.0 | 158.0 | 158.1 | 158.3 | 158.1 | 158.4 | 158.3 |
| 40-49 | 150.8 | 151.8 | 152.8 | 153.4 | 153.4 | 154.9 | 155.8 | 156.2 | 156.3 | 156.2 | 156.9 | 156.8 | 157.0 | 157.5 | 157.7 | 157.7 | 157.8 | 158.0 | 157.9 | 157.8 |
| 50-59 | 148.9 | 149.5 | 150.2 | 151.1 | 151.4 | 152.1 | 153.2 | 153.4 | 153.2 | 153.7 | 154.5 | 154.6 | 154.5 | 154.5 | 155.0 | 154.6 | 155.2 | 155.4 | 156.1 | 155.9 |
| 60-69 | 146.1 | 147.3 | 147.8 | 148.3 | 148.6 | 149.4 | 150.6 | 150.7 | 150.8 | 150.5 | 151.4 | 151.3 | 151.4 | 151.9 | 152.1 | 152.2 | 151.8 | 152.9 | 152.8 | 153.1 |
| 70- | 142.2 | 142.6 | 143.6 | 144.4 | 144.3 | 145.3 | 146.1 | 146.2 | 146.3 | 146.2 | 147.2 | 146.9 | 146.8 | 147.4 | 147.1 | 147.2 | 147.7 | 147.4 | 148.2 | 148.2 |
| (再掲) 20歳以上 | — | — | — | 152.0 | 152.0 | 153.0 | 153.2 | 153.3 | 153.1 | 153.0 | 153.7 | 153.4 | 153.6 | 153.8 | 153.4 | 153.4 | 153.6 | 153.7 | 154.2 | 153.9 |
| 20-29歳 | — | — | — | 157.2 | 157.4 | 158.0 | 157.9 | 157.6 | 158.5 | 158.2 | 158.3 | 158.8 | 158.1 | 157.9 | 158.3 | 157.5 | 158.1 | 157.7 | 157.9 | 157.9 |
| 平均 | — | — | — | 147.3 | 147.5 | 148.4 | 149.3 | 148.9 | 149.3 | 149.4 | 150.1 | 149.9 | 149.6 | 150.2 | 150.3 | 150.1 | 152.5 | 150.5 | 150.5 | 150.9 |

注) 平成24年は抽出率等を考慮した全国補正值である。

第 89 表の 1 体重の平均値の年次推移（男性・年齢階級別）

Trends in the Mean Body Weight of Males, 1975 to 2013

(kg)

| 年齢(歳) Age (yrs.) | 昭和50年 1975 | 55年 1980 | 60年 1985 | 平成元年 1989 | 2年 1990 | 11年 1999 | 12年 2000 | 13年 2001 | 14年 2002 | 15年 2003 | 16年 2004 | 17年 2005 | 18年 2006 | 19年 2007 | 20年 2008 | 21年 2009 | 22年 2010 | 23年 2011 | 24年 2012 | 25年 2013 |
|---------------------|---------------|-------------|-------------|--------------|------------|-------------|-------------|-------------|-------------|-------------|-------------|-------------|-------------|-------------|-------------|-------------|-------------|-------------|-------------|-------------|
| 1 | 11.5 | 10.8 | 11.0 | 11.1 | 10.9 | 10.8 | 11.2 | 11.0 | 10.9 | 10.9 | 10.8 | 10.6 | 10.9 | 10.7 | 10.7 | 10.9 | — | 11.2 | 10.4 | 10.4 |
| 2 | 12.8 | 12.9 | 12.8 | 12.8 | 13.1 | 12.9 | 13.0 | 13.3 | 12.6 | 12.9 | 13.2 | 12.9 | 12.5 | 12.9 | 12.7 | 12.6 | — | 12.7 | 12.8 | 12.4 |
| 3 | 14.5 | 14.9 | 14.8 | 15.2 | 14.8 | 15.0 | 14.9 | 14.9 | 15.0 | 14.8 | 14.9 | 15.2 | 14.6 | 14.3 | 14.1 | 15.2 | — | 14.5 | 14.2 | 14.0 |
| 4 | 16.2 | 16.4 | 16.6 | 16.7 | 16.5 | 17.1 | 16.1 | 16.5 | 16.6 | 16.8 | 16.6 | 16.7 | 16.9 | 17.0 | 16.5 | 16.8 | — | 16.6 | 16.5 | 16.3 |
| 5 | 18.1 | 18.8 | 18.5 | 18.8 | 19.2 | 19.5 | 19.4 | 18.7 | 19.1 | 19.5 | 19.4 | 17.8 | 18.7 | 18.6 | 19.4 | 17.8 | — | 17.8 | 18.5 | 18.7 |
| 6 | 20.6 | 21.1 | 20.9 | 21.1 | 21.2 | 21.3 | 22.4 | 21.9 | 20.6 | 20.8 | 20.7 | 20.7 | 21.2 | 21.2 | 21.4 | 21.4 | 20.9 | 20.9 | 20.4 | 20.4 |
| 7 | 23.3 | 23.3 | 23.1 | 23.6 | 24.3 | 24.7 | 24.2 | 24.2 | 25.1 | 25.5 | 23.8 | 24.2 | 24.5 | 22.9 | 23.8 | 23.9 | 23.6 | 23.6 | 23.4 | 23.3 |
| 8 | 25.8 | 26.6 | 26.0 | 27.1 | 26.8 | 27.3 | 28.0 | 27.8 | 26.0 | 26.8 | 27.8 | 27.6 | 27.6 | 26.6 | 27.2 | 25.3 | 27.2 | 26.9 | 26.2 | 26.6 |
| 9 | 28.7 | 28.8 | 29.2 | 29.1 | 29.4 | 30.6 | 30.6 | 31.4 | 30.5 | 29.9 | 30.8 | 30.3 | 29.3 | 30.4 | 28.8 | 30.8 | 30.8 | 28.4 | 29.8 | 29.6 |
| 10 | 30.8 | 32.4 | 32.9 | 33.3 | 33.8 | 34.7 | 33.5 | 34.6 | 35.4 | 34.9 | 32.7 | 36.2 | 35.8 | 35.3 | 33.7 | 33.9 | 32.9 | 34.5 | 32.9 | 32.4 |
| 11 | 35.1 | 36.7 | 37.0 | 38.1 | 38.3 | 39.4 | 37.8 | 38.7 | 37.5 | 37.9 | 35.8 | 39.8 | 38.9 | 37.0 | 36.0 | 37.8 | 36.2 | 38.2 | 37.1 | 38.2 |
| 12 | 40.3 | 40.9 | 40.4 | 43.9 | 43.3 | 43.9 | 42.6 | 45.2 | 45.4 | 45.8 | 42.2 | 44.0 | 43.3 | 42.7 | 41.3 | 41.4 | 44.5 | 42.0 | 42.2 | 41.2 |
| 13 | 44.1 | 46.5 | 46.0 | 47.6 | 48.3 | 48.7 | 49.3 | 50.6 | 50.0 | 50.9 | 49.6 | 49.2 | 46.8 | 46.6 | 49.2 | 46.8 | 46.9 | 48.2 | 45.8 | 49.9 |
| 14 | 50.8 | 52.2 | 52.3 | 52.0 | 52.3 | 53.8 | 56.2 | 53.7 | 54.8 | 52.9 | 52.3 | 54.9 | 51.6 | 53.9 | 53.3 | 51.0 | 52.6 | 52.8 | 51.9 | 55.1 |
| 15 | 55.1 | 57.3 | 58.1 | 57.4 | 58.5 | 57.1 | 56.0 | 57.6 | 58.8 | 58.4 | 59.4 | 60.0 | 54.8 | 58.0 | 58.0 | 58.4 | 56.7 | 58.8 | 57.2 | 58.0 |
| 16 | 57.0 | 58.0 | 60.2 | 59.0 | 59.5 | 60.2 | 59.9 | 61.4 | 61.1 | 59.2 | 62.1 | 60.4 | 61.8 | 59.9 | 58.6 | 59.8 | 57.7 | 59.7 | 58.1 | 58.3 |
| 17 | 58.2 | 61.6 | 60.5 | 61.4 | 62.2 | 63.7 | 59.1 | 62.1 | 62.2 | 65.2 | 64.3 | 62.4 | 60.8 | 61.9 | 62.2 | 61.5 | 60.9 | 61.9 | 61.0 | 59.5 |
| 18 | 58.2 | 59.2 | 61.1 | 62.3 | 62.7 | 63.4 | 62.4 | 62.2 | 59.8 | 61.9 | 66.5 | 63.4 | 61.7 | 64.0 | 62.8 | 63.3 | 62.5 | 66.3 | 61.2 | 62.0 |
| 19 | 59.5 | 60.6 | 62.7 | 63.2 | 61.9 | 64.5 | 61.1 | 62.7 | 62.8 | 65.6 | 59.9 | 64.4 | 66.5 | 62.5 | 60.3 | 65.1 | 59.4 | 63.9 | 62.4 | 60.2 |
| 20 | 58.6 | 61.0 | 62.4 | 64.7 | 63.7 | 64.0 | 65.1 | 62.7 | 63.2 | 61.7 | 65.5 | 62.6 | 65.8 | 63.2 | 59.8 | 64.0 | 61.8 | 64.6 | 64.6 | 67.7 |
| 21 | 58.3 | 60.1 | 60.5 | 62.6 | 63.8 | 61.8 | 65.3 | 63.1 | 62.3 | 62.2 | 63.7 | 62.1 | 64.6 | 61.8 | 67.5 | 60.9 | 60.7 | 62.6 | 64.3 | 63.6 |
| 22 | 58.8 | 60.8 | 62.5 | 62.2 | 64.4 | 64.2 | 61.9 | 63.5 | 64.9 | 63.3 | 67.3 | 64.1 | 65.8 | 63.5 | 62.6 | 65.3 | 69.5 | 66.2 | 65.0 | 65.0 |
| 23 | 60.1 | 61.0 | 61.6 | 63.6 | 62.3 | 65.0 | 64.9 | 65.0 | 64.4 | 64.4 | 64.7 | 64.2 | 63.8 | 69.0 | 67.3 | 63.2 | 65.7 | 65.5 | 64.3 | 62.1 |
| 24 | 59.9 | 59.0 | 63.2 | 64.4 | 63.8 | 64.7 | 63.0 | 66.2 | 64.1 | 63.4 | 63.0 | 69.2 | 62.6 | 70.1 | 65.4 | 66.9 | 62.9 | 62.6 | 64.9 | 65.1 |
| 25 | 59.1 | 60.6 | 63.5 | 65.2 | 64.3 | 65.0 | 67.0 | 68.3 | 66.4 | 68.9 | 65.8 | 65.4 | 62.0 | 69.6 | 63.7 | 62.8 | 63.5 | 67.5 | 67.3 | 64.7 |
| 26-29 | 60.2 | 61.2 | 64.0 | 64.5 | 66.0 | 67.2 | 66.8 | 67.0 | 68.1 | 65.8 | 68.3 | 67.3 | 67.4 | 64.8 | 66.0 | 65.6 | 66.5 | 68.9 | 66.5 | 68.3 |
| 30-39 | 61.1 | 62.4 | 63.9 | 65.0 | 65.3 | 67.2 | 68.2 | 69.6 | 69.4 | 69.4 | 69.3 | 68.6 | 70.5 | 70.0 | 69.3 | 70.8 | 69.6 | 70.0 | 69.2 | 68.3 |
| 40-49 | 60.1 | 61.5 | 62.8 | 64.0 | 64.7 | 66.5 | 67.2 | 68.0 | 68.5 | 69.4 | 69.9 | 69.1 | 69.7 | 69.5 | 70.3 | 70.7 | 70.4 | 69.6 | 70.5 | 70.3 |
| 50-59 | 57.7 | 58.7 | 60.1 | 62.1 | 61.7 | 63.3 | 64.6 | 65.7 | 65.8 | 65.9 | 66.5 | 66.6 | 66.6 | 67.1 | 67.5 | 67.0 | 68.2 | 68.5 | 68.0 | 68.7 |
| 60-69 | 54.9 | 55.8 | 57.9 | 59.6 | 58.7 | 60.3 | 62.5 | 62.9 | 62.9 | 63.3 | 64.2 | 64.0 | 64.2 | 64.5 | 64.2 | 64.3 | 64.6 | 65.2 | 64.7 | 65.0 |
| 70- | 52.5 | 52.6 | 53.3 | 54.5 | 55.2 | 55.8 | 57.5 | 57.6 | 59.0 | 57.6 | 59.3 | 60.3 | 59.3 | 60.3 | 60.1 | 59.7 | 59.9 | 60.4 | 61.4 | 61.4 |
| (再掲) 20歳以上 | — | — | — | 62.1 | 62.1 | 63.6 | 64.2 | 64.9 | 65.0 | 64.7 | 65.6 | 65.2 | 65.5 | 65.8 | 65.3 | 65.7 | 65.7 | 65.9 | 66.0 | 65.8 |
| 20-29歳 | — | — | — | 64.0 | 64.6 | 65.3 | 65.5 | 65.8 | 65.8 | 64.7 | 66.5 | 65.8 | 65.7 | 65.7 | 65.0 | 64.7 | 65.1 | 66.5 | 65.7 | 66.1 |
| 平均 | — | — | — | 53.9 | 54.1 | 56.5 | 58.0 | 58.2 | 58.8 | 58.6 | 59.0 | 59.7 | 59.4 | 60.0 | 60.2 | 60.0 | 62.0 | 60.8 | 60.2 | 60.4 |

注) 平成24年は抽出率等を考慮した全国補正值である。

第89表の2 体重の平均値の年次推移（女性・年齢階級別）

Trends in the Mean Body Weight of Females, 1975 to 2013

(kg)

| 年齢(歳) Age (yrs.) | 昭和50年 1975 | 55年 1980 | 60年 1985 | 平成元年 1989 | 2年 1990 | 11年 1999 | 12年 2000 | 13年 2001 | 14年 2002 | 15年 2003 | 16年 2004 | 17年 2005 | 18年 2006 | 19年 2007 | 20年 2008 | 21年 2009 | 22年 2010 | 23年 2011 | 24年 2012 | 25年 2013 |
|---------------------|---------------|-------------|-------------|--------------|------------|-------------|-------------|-------------|-------------|-------------|-------------|-------------|-------------|-------------|-------------|-------------|-------------|-------------|-------------|-------------|
| 1 | 10.9 | 10.5 | 10.4 | 10.3 | 10.1 | 10.2 | 10.1 | 10.1 | 10.1 | 10.4 | 10.6 | 10.0 | 10.1 | 9.9 | 10.1 | 10.0 | — | 10.2 | 10.0 | 9.7 |
| 2 | 12.6 | 12.5 | 12.6 | 12.3 | 12.5 | 13.5 | 12.4 | 12.3 | 12.0 | 12.5 | 12.6 | 12.5 | 12.0 | 12.0 | 12.2 | 12.4 | — | 11.9 | 12.1 | 12.5 |
| 3 | 14.3 | 14.2 | 14.3 | 14.3 | 14.2 | 14.5 | 14.3 | 14.1 | 14.6 | 14.3 | 14.3 | 14.5 | 14.3 | 14.1 | 13.9 | 14.0 | — | 14.0 | 13.8 | 13.6 |
| 4 | 16.6 | 16.4 | 16.2 | 16.4 | 16.6 | 16.5 | 16.4 | 16.8 | 16.1 | 16.5 | 16.7 | 16.6 | 16.8 | 16.2 | 15.9 | 16.6 | — | 16.0 | 15.8 | 15.7 |
| 5 | 18.9 | 17.8 | 18.5 | 18.8 | 18.2 | 18.7 | 18.5 | 18.7 | 18.4 | 19.5 | 17.6 | 19.0 | 18.7 | 19.0 | 17.7 | 18.2 | — | 19.6 | 18.2 | 18.5 |
| 6 | 19.9 | 20.3 | 20.1 | 20.9 | 20.9 | 20.8 | 20.8 | 20.4 | 20.5 | 21.4 | 20.7 | 20.9 | 20.7 | 20.8 | 20.4 | 20.5 | 20.1 | 20.2 | 20.4 | 20.9 |
| 7 | 21.9 | 22.6 | 23.2 | 22.8 | 23.8 | 23.3 | 23.2 | 23.6 | 23.1 | 23.0 | 23.9 | 23.3 | 23.9 | 23.1 | 22.9 | 22.9 | 23.5 | 22.6 | 23.4 | 23.2 |
| 8 | 25.1 | 25.3 | 25.9 | 26.2 | 26.6 | 27.5 | 26.1 | 27.2 | 25.9 | 25.2 | 26.5 | 26.5 | 26.0 | 26.7 | 26.9 | 25.7 | 26.5 | 26.1 | 24.8 | 26.0 |
| 9 | 27.4 | 28.3 | 29.1 | 28.9 | 28.5 | 31.2 | 30.9 | 30.1 | 30.0 | 30.1 | 29.5 | 29.0 | 31.8 | 30.8 | 27.9 | 30.7 | 30.8 | 29.4 | 29.5 | 30.7 |
| 10 | 31.9 | 32.7 | 31.8 | 33.8 | 34.1 | 32.4 | 34.3 | 35.8 | 34.3 | 33.4 | 34.3 | 34.6 | 33.6 | 33.7 | 35.3 | 33.8 | 33.1 | 35.9 | 32.5 | 31.2 |
| 11 | 35.5 | 36.6 | 36.8 | 39.6 | 37.6 | 39.6 | 38.5 | 38.5 | 38.9 | 36.5 | 37.8 | 38.1 | 36.9 | 39.1 | 40.6 | 39.5 | 36.8 | 35.0 | 37.2 | 37.2 |
| 12 | 40.6 | 41.0 | 41.6 | 41.8 | 43.9 | 43.4 | 45.3 | 45.9 | 42.0 | 43.3 | 42.3 | 42.3 | 43.5 | 41.6 | 45.6 | 43.1 | 40.8 | 42.4 | 43.1 | 42.8 |
| 13 | 44.1 | 46.1 | 46.6 | 46.6 | 45.9 | 48.4 | 46.3 | 45.9 | 45.5 | 46.3 | 46.6 | 47.7 | 45.9 | 47.4 | 43.9 | 46.0 | 46.2 | 44.5 | 45.9 | 43.0 |
| 14 | 48.4 | 48.8 | 48.5 | 48.9 | 48.7 | 48.2 | 49.0 | 47.8 | 49.6 | 51.1 | 50.2 | 50.4 | 49.7 | 50.2 | 48.8 | 49.6 | 48.4 | 44.3 | 47.2 | 48.5 |
| 15 | 49.0 | 51.0 | 51.1 | 50.0 | 50.0 | 50.2 | 50.2 | 51.8 | 53.9 | 50.4 | 51.4 | 52.1 | 50.6 | 50.1 | 49.5 | 49.4 | 51.0 | 50.1 | 49.0 | 48.6 |
| 16 | 50.3 | 52.0 | 50.6 | 50.5 | 52.2 | 51.4 | 52.2 | 51.0 | 51.7 | 51.6 | 52.6 | 51.2 | 51.2 | 52.1 | 51.9 | 51.7 | 51.0 | 53.0 | 49.1 | 52.6 |
| 17 | 51.7 | 51.5 | 52.6 | 51.0 | 52.3 | 51.8 | 50.8 | 49.9 | 50.2 | 51.9 | 50.9 | 54.3 | 52.1 | 50.4 | 50.7 | 51.4 | 51.9 | 50.4 | 53.8 | 51.4 |
| 18 | 50.6 | 50.9 | 51.7 | 51.7 | 52.0 | 52.6 | 50.7 | 51.9 | 50.1 | 53.7 | 54.6 | 53.4 | 51.3 | 51.3 | 50.8 | 52.3 | 56.3 | 51.3 | 50.9 | 50.4 |
| 19 | 50.4 | 51.7 | 51.3 | 51.9 | 50.6 | 51.9 | 49.2 | 51.0 | 54.4 | 51.9 | 51.9 | 49.8 | 52.1 | 53.0 | 51.8 | 51.4 | 55.2 | 51.2 | 47.1 | 52.7 |
| 20 | 49.7 | 50.7 | 51.4 | 50.9 | 51.7 | 50.3 | 52.5 | 51.3 | 49.8 | 49.6 | 50.6 | 53.1 | 54.2 | 49.0 | 51.5 | 48.5 | 55.0 | 52.4 | 51.6 | 51.2 |
| 21 | 49.3 | 51.8 | 49.9 | 51.2 | 51.3 | 52.5 | 48.7 | 51.4 | 49.4 | 51.3 | 51.5 | 51.2 | 51.1 | 51.4 | 47.8 | 50.8 | 49.4 | 55.2 | 51.9 | 50.9 |
| 22 | 49.4 | 50.8 | 51.4 | 50.0 | 51.4 | 50.3 | 51.1 | 49.0 | 50.7 | 53.1 | 49.2 | 51.2 | 50.2 | 50.6 | 51.3 | 50.0 | 50.3 | 51.4 | 51.1 | 50.7 |
| 23 | 49.9 | 51.5 | 49.9 | 52.5 | 50.8 | 50.2 | 50.8 | 49.7 | 52.6 | 50.3 | 50.7 | 51.5 | 50.7 | 50.7 | 52.7 | 51.6 | 48.4 | 50.2 | 51.5 | 50.1 |
| 24 | 49.9 | 50.8 | 50.2 | 51.1 | 50.4 | 51.1 | 50.6 | 50.1 | 49.8 | 52.2 | 50.7 | 51.1 | 51.7 | 50.4 | 50.1 | 50.1 | 49.8 | 49.9 | 50.6 | 53.7 |
| 25 | 49.6 | 52.6 | 50.2 | 51.8 | 52.3 | 50.0 | 49.1 | 51.5 | 49.6 | 51.2 | 51.2 | 52.3 | 52.1 | 50.1 | 50.6 | 50.0 | 50.2 | 53.0 | 54.5 | 54.3 |
| 26-29 | 50.2 | 51.0 | 51.5 | 51.5 | 51.9 | 51.0 | 51.8 | 51.4 | 52.1 | 52.5 | 51.3 | 51.4 | 51.7 | 50.9 | 53.0 | 51.7 | 51.8 | 51.9 | 52.0 | 52.7 |
| 30-39 | 51.6 | 51.9 | 52.4 | 52.4 | 52.7 | 52.8 | 53.3 | 53.3 | 52.8 | 53.4 | 52.3 | 53.5 | 54.1 | 53.0 | 53.1 | 53.9 | 54.0 | 53.9 | 53.5 | 53.7 |
| 40-49 | 52.6 | 53.5 | 54.0 | 53.4 | 53.6 | 54.6 | 55.0 | 54.7 | 54.9 | 55.2 | 55.7 | 55.1 | 54.7 | 54.3 | 55.1 | 55.6 | 54.7 | 55.9 | 54.7 | 54.6 |
| 50-59 | 51.8 | 52.0 | 53.0 | 53.1 | 53.7 | 53.9 | 54.0 | 54.6 | 54.3 | 54.3 | 54.8 | 55.1 | 55.0 | 54.8 | 54.3 | 53.9 | 54.1 | 54.9 | 55.2 | 55.2 |
| 60-69 | 48.9 | 49.8 | 51.3 | 51.5 | 51.9 | 52.7 | 53.6 | 53.3 | 53.9 | 53.3 | 53.6 | 53.9 | 53.6 | 53.7 | 53.3 | 53.4 | 53.4 | 53.4 | 53.2 | 53.1 |
| 70- | 44.8 | 45.8 | 46.3 | 47.7 | 47.3 | 48.4 | 49.3 | 49.7 | 50.1 | 49.6 | 49.5 | 49.7 | 49.8 | 49.8 | 49.8 | 49.7 | 50.4 | 49.7 | 50.3 | 50.4 |
| (再掲) 20歳以上 | — | — | — | 51.9 | 52.1 | 52.5 | 52.8 | 52.8 | 52.9 | 52.8 | 52.9 | 53.1 | 53.1 | 52.7 | 52.7 | 52.7 | 52.9 | 52.9 | 53.0 | 52.9 |
| 20-29歳 | — | — | — | 51.4 | 51.6 | 50.8 | 51.1 | 50.9 | 51.2 | 51.8 | 50.9 | 51.5 | 51.7 | 50.6 | 51.9 | 50.7 | 51.0 | 51.9 | 51.8 | 52.3 |
| 平均 | — | — | — | 47.4 | 47.7 | 48.2 | 49.2 | 49.0 | 49.5 | 49.5 | 49.6 | 49.8 | 49.5 | 49.5 | 49.9 | 49.6 | 51.3 | 50.0 | 49.6 | 50.1 |

注) 平成24年は抽出率等を考慮した全国補正值である。

第90表 肥満及び低体重（やせ）の者の割合の年次推移（20歳以上，性・年齢階級別）

Trends in the Percentage of Obesity (BMI \geq 25) and Underweight (BMI<18.5), 1980 to 2013

| | | | 総 数 | | | 20～29歳 | | | 30～39歳 | | | 40～49歳 | | |
|-----|-------|------|-------------------|--------------|------------------|-------------------|--------------|------------------|-------------------|--------------|------------------|-------------------|--------------|------------------|
| | | | やせ Underweight | 普通 Normal | 肥満 Overweight | やせ Underweight | 普通 Normal | 肥満 Overweight | やせ Underweight | 普通 Normal | 肥満 Overweight | やせ Underweight | 普通 Normal | 肥満 Overweight |
| 男 性 | 昭和55年 | 1980 | 7.2 | 75.1 | 17.8 | 9.3 | 80.1 | 10.6 | 5.0 | 75.7 | 19.3 | 4.3 | 72.4 | 23.3 |
| | 56年 | 1981 | 6.0 | 75.2 | 18.9 | 7.9 | 80.1 | 12.0 | 3.8 | 77.6 | 18.6 | 3.8 | 72.0 | 24.3 |
| | 57年 | 1982 | 6.3 | 74.7 | 19.0 | 6.1 | 84.1 | 9.8 | 6.0 | 74.8 | 19.1 | 3.5 | 74.5 | 22.0 |
| | 58年 | 1983 | 5.6 | 74.0 | 20.4 | 6.9 | 79.3 | 13.8 | 4.4 | 75.1 | 20.5 | 3.6 | 69.8 | 26.7 |
| | 59年 | 1984 | 6.6 | 74.4 | 19.0 | 6.7 | 83.9 | 9.4 | 5.6 | 76.4 | 18.0 | 2.3 | 72.4 | 25.3 |
| | 60年 | 1985 | 5.9 | 75.9 | 18.2 | 7.5 | 78.9 | 13.6 | 4.1 | 77.6 | 18.3 | 3.0 | 75.6 | 21.4 |
| | 61年 | 1986 | 6.4 | 74.3 | 19.4 | 9.4 | 77.5 | 13.1 | 4.4 | 76.3 | 19.3 | 2.6 | 73.0 | 24.4 |
| | 62年 | 1987 | 6.4 | 73.2 | 20.4 | 7.8 | 79.3 | 12.8 | 5.2 | 73.2 | 21.6 | 3.0 | 73.3 | 23.7 |
| | 63年 | 1988 | 5.6 | 73.7 | 20.7 | 8.2 | 81.6 | 10.2 | 4.9 | 74.4 | 20.7 | 2.3 | 76.1 | 21.6 |
| | 平成元年 | 1989 | 6.5 | 71.8 | 21.8 | 10.5 | 75.3 | 14.2 | 5.5 | 73.2 | 21.3 | 3.4 | 72.6 | 23.9 |
| | 2年 | 1990 | 6.2 | 71.5 | 22.3 | 8.6 | 75.0 | 16.4 | 4.5 | 72.4 | 23.1 | 2.8 | 69.7 | 27.5 |
| | 3年 | 1991 | 5.8 | 70.7 | 23.5 | 7.0 | 76.5 | 16.5 | 5.1 | 71.5 | 23.4 | 3.7 | 70.1 | 26.2 |
| | 4年 | 1992 | 5.6 | 70.5 | 23.9 | 6.4 | 76.5 | 17.1 | 5.5 | 67.9 | 26.6 | 3.7 | 69.5 | 26.8 |
| | 5年 | 1993 | 5.8 | 70.2 | 24.0 | 7.9 | 75.2 | 16.9 | 4.2 | 67.7 | 28.2 | 4.5 | 71.0 | 24.5 |
| | 6年 | 1994 | 6.4 | 71.3 | 22.3 | 10.3 | 72.9 | 16.9 | 4.7 | 72.5 | 22.8 | 3.1 | 70.5 | 26.4 |
| | 7年 | 1995 | 5.4 | 70.7 | 23.9 | 7.5 | 74.9 | 17.7 | 4.4 | 71.2 | 24.4 | 2.7 | 68.8 | 28.5 |
| | 8年 | 1996 | 5.8 | 70.9 | 23.2 | 9.9 | 76.6 | 13.5 | 3.4 | 72.6 | 24.0 | 3.9 | 68.9 | 27.2 |
| | 9年 | 1997 | 5.3 | 71.4 | 23.3 | 8.0 | 75.4 | 16.6 | 3.7 | 72.2 | 24.2 | 3.3 | 68.6 | 28.0 |
| | 10年 | 1998 | 5.5 | 68.2 | 26.3 | 8.5 | 72.7 | 18.8 | 3.9 | 65.8 | 30.3 | 3.7 | 67.6 | 28.7 |
| | 11年 | 1999 | 5.2 | 69.0 | 25.8 | 10.0 | 71.0 | 19.0 | 3.6 | 66.7 | 29.7 | 3.8 | 65.3 | 30.9 |
| | 12年 | 2000 | 4.8 | 68.5 | 26.8 | 6.3 | 75.2 | 18.6 | 4.1 | 68.5 | 27.3 | 2.7 | 68.4 | 28.9 |
| | 13年 | 2001 | 4.9 | 67.1 | 28.0 | 8.0 | 73.9 | 18.1 | 2.7 | 68.0 | 29.3 | 3.9 | 64.4 | 31.8 |
| | 14年 | 2002 | 4.4 | 66.7 | 28.9 | 8.1 | 74.3 | 17.5 | 2.6 | 66.2 | 31.2 | 2.5 | 65.9 | 31.6 |
| | 15年 | 2003 | 5.3 | 66.9 | 27.8 | 8.0 | 77.2 | 14.8 | 5.1 | 62.1 | 32.7 | 1.6 | 64.0 | 34.4 |
| | 16年 | 2004 | 4.7 | 66.9 | 28.4 | 8.4 | 71.6 | 19.9 | 3.8 | 67.2 | 28.9 | 2.1 | 65.2 | 32.7 |
| | 17年 | 2005 | 4.3 | 67.2 | 28.6 | 7.2 | 73.0 | 19.8 | 5.1 | 68.3 | 26.7 | 2.4 | 63.4 | 34.1 |
| | 18年 | 2006 | 4.7 | 65.5 | 29.7 | 9.5 | 70.9 | 19.6 | 3.7 | 62.3 | 34.0 | 2.4 | 63.9 | 33.7 |
| | 19年 | 2007 | 4.2 | 65.4 | 30.4 | 10.6 | 68.1 | 21.3 | 2.0 | 69.4 | 28.6 | 2.6 | 64.4 | 33.0 |
| | 20年 | 2008 | 4.3 | 67.1 | 28.6 | 9.6 | 75.8 | 14.6 | 2.3 | 68.2 | 29.5 | 2.5 | 61.5 | 35.9 |
| | 21年 | 2009 | 4.4 | 65.1 | 30.5 | 12.3 | 69.1 | 18.5 | 3.7 | 61.5 | 34.8 | 2.1 | 61.6 | 36.2 |
| | 22年 | 2010 | 4.6 | 65.0 | 30.4 | 11.6 | 68.8 | 19.5 | 2.6 | 68.6 | 28.8 | 3.0 | 61.8 | 35.2 |
| | 23年 | 2011 | 4.6 | 65.1 | 30.3 | 8.4 | 70.4 | 21.2 | 5.1 | 62.0 | 32.9 | 2.4 | 62.8 | 34.8 |
| | 24年 | 2012 | 4.2 | 66.8 | 29.1 | 7.2 | 77.5 | 15.2 | 4.1 | 67.9 | 28.0 | 3.8 | 59.5 | 36.6 |
| | 25年 | 2013 | 4.7 | 66.7 | 28.6 | 10.5 | 67.7 | 21.8 | 3.7 | 70.9 | 25.4 | 2.7 | 62.3 | 34.9 |
| 女 性 | 昭和55年 | 1980 | 8.4 | 70.9 | 20.7 | 13.1 | 76.8 | 10.1 | 7.9 | 77.9 | 14.2 | 4.9 | 70.5 | 24.6 |
| | 56年 | 1981 | 7.9 | 69.7 | 22.4 | 15.0 | 77.0 | 8.1 | 7.0 | 75.4 | 17.6 | 3.5 | 70.8 | 25.7 |
| | 57年 | 1982 | 7.5 | 70.7 | 21.8 | 12.1 | 81.6 | 6.3 | 8.2 | 77.3 | 14.5 | 3.5 | 70.7 | 25.8 |
| | 58年 | 1983 | 8.0 | 71.5 | 20.5 | 16.3 | 76.6 | 7.1 | 8.0 | 79.0 | 13.0 | 3.8 | 73.4 | 22.8 |
| | 59年 | 1984 | 8.5 | 71.4 | 20.1 | 15.6 | 77.4 | 7.0 | 9.2 | 77.8 | 13.0 | 4.1 | 75.4 | 20.4 |
| | 60年 | 1985 | 8.1 | 70.9 | 21.0 | 17.8 | 74.7 | 7.5 | 7.9 | 79.4 | 12.7 | 3.8 | 73.5 | 22.8 |
| | 61年 | 1986 | 8.9 | 70.2 | 20.8 | 19.6 | 73.9 | 6.5 | 8.6 | 79.2 | 12.3 | 3.9 | 72.6 | 23.5 |
| | 62年 | 1987 | 8.8 | 70.1 | 21.2 | 18.6 | 75.6 | 5.8 | 9.5 | 77.2 | 13.3 | 4.1 | 73.9 | 21.9 |
| | 63年 | 1988 | 9.4 | 70.7 | 19.8 | 22.1 | 72.0 | 5.9 | 9.9 | 77.4 | 12.6 | 5.8 | 73.8 | 20.4 |
| | 平成元年 | 1989 | 8.5 | 71.2 | 20.3 | 18.6 | 75.5 | 5.8 | 11.7 | 77.1 | 11.3 | 5.6 | 75.1 | 19.3 |
| | 2年 | 1990 | 8.4 | 69.9 | 21.7 | 18.3 | 74.2 | 7.4 | 10.1 | 76.8 | 13.2 | 5.2 | 73.8 | 20.9 |
| | 3年 | 1991 | 8.4 | 70.1 | 21.5 | 20.0 | 73.4 | 6.6 | 9.8 | 77.2 | 13.1 | 5.0 | 73.3 | 21.7 |
| | 4年 | 1992 | 9.5 | 68.8 | 21.8 | 26.4 | 68.1 | 5.5 | 10.1 | 76.4 | 13.5 | 5.6 | 71.8 | 22.5 |
| | 5年 | 1993 | 8.3 | 69.7 | 21.9 | 17.8 | 75.6 | 6.5 | 8.7 | 79.6 | 11.7 | 6.1 | 71.7 | 22.2 |
| | 6年 | 1994 | 9.2 | 69.9 | 20.9 | 19.2 | 74.0 | 6.8 | 11.1 | 75.9 | 12.9 | 4.9 | 72.7 | 22.4 |
| | 7年 | 1995 | 10.3 | 68.9 | 20.9 | 25.3 | 69.1 | 5.6 | 11.9 | 76.4 | 11.7 | 6.1 | 72.7 | 21.2 |
| | 8年 | 1996 | 9.8 | 69.3 | 20.8 | 22.2 | 71.1 | 6.7 | 13.9 | 75.0 | 11.1 | 5.2 | 74.3 | 20.5 |
| | 9年 | 1997 | 9.7 | 69.4 | 20.9 | 24.1 | 70.4 | 5.5 | 12.0 | 75.2 | 12.8 | 6.0 | 73.6 | 20.4 |
| | 10年 | 1998 | 8.9 | 69.7 | 21.4 | 20.9 | 72.1 | 7.0 | 13.3 | 73.0 | 13.7 | 4.7 | 75.9 | 19.3 |
| | 11年 | 1999 | 9.8 | 69.3 | 20.9 | 23.7 | 69.1 | 7.2 | 14.2 | 73.4 | 12.4 | 7.3 | 74.5 | 18.2 |
| | 12年 | 2000 | 10.3 | 68.4 | 21.3 | 24.5 | 68.8 | 6.7 | 17.7 | 69.4 | 12.9 | 5.5 | 74.4 | 20.1 |
| | 13年 | 2001 | 10.1 | 68.3 | 21.6 | 20.4 | 72.6 | 7.0 | 16.4 | 69.3 | 14.3 | 6.3 | 76.5 | 17.1 |
| | 14年 | 2002 | 10.1 | 66.8 | 23.1 | 26.9 | 66.7 | 6.4 | 15.5 | 73.2 | 11.3 | 7.0 | 74.1 | 19.0 |
| | 15年 | 2003 | 10.1 | 67.8 | 22.2 | 23.4 | 68.4 | 8.1 | 14.7 | 72.7 | 12.6 | 7.2 | 73.0 | 19.8 |
| | 16年 | 2004 | 9.8 | 69.6 | 20.6 | 21.4 | 73.1 | 5.4 | 15.6 | 76.1 | 8.3 | 6.6 | 75.5 | 17.9 |
| | 17年 | 2005 | 10.0 | 68.5 | 21.4 | 22.6 | 71.9 | 5.6 | 20.0 | 65.8 | 14.3 | 8.0 | 72.7 | 19.3 |
| | 18年 | 2006 | 9.1 | 69.5 | 21.4 | 21.7 | 70.6 | 7.7 | 13.3 | 74.1 | 12.6 | 8.0 | 75.6 | 16.4 |
| | 19年 | 2007 | 10.7 | 69.1 | 20.2 | 25.2 | 69.0 | 5.9 | 14.0 | 74.8 | 11.1 | 11.4 | 72.2 | 16.3 |
| | 20年 | 2008 | 10.8 | 68.6 | 20.6 | 22.5 | 69.7 | 7.7 | 16.8 | 71.3 | 11.8 | 10.5 | 71.5 | 18.0 |
| | 21年 | 2009 | 11.0 | 68.2 | 20.8 | 22.3 | 70.5 | 7.2 | 14.3 | 70.9 | 14.7 | 10.5 | 69.5 | 20.0 |
| | 22年 | 2010 | 11.0 | 67.8 | 21.1 | 29.0 | 63.5 | 7.5 | 14.4 | 71.8 | 13.8 | 11.3 | 70.4 | 18.3 |
| | 23年 | 2011 | 10.4 | 68.1 | 21.5 | 21.9 | 68.0 | 10.2 | 13.4 | 73.7 | 12.9 | 7.6 | 71.4 | 21.0 |
| | 24年 | 2012 | 11.4 | 69.2 | 19.4 | 21.8 | 70.4 | 7.8 | 17.1 | 70.8 | 12.1 | 11.1 | 72.8 | 16.2 |
| | 25年 | 2013 | 12.3 | 67.4 | 20.3 | 21.5 | 67.8 | 10.7 | 17.6 | 69.1 | 13.3 | 11.0 | 74.2 | 14.8 |

注1) 妊婦除外。

注2) 平成24年は抽出率等を考慮した全国補正值である。

(%)

| 50-59歳 | | | 60-69歳 | | | 70歳以上 | | | (再掲)20-69歳 | | | (再掲)40-69歳 | | |
|-------------------|--------------|------------------|-------------------|--------------|------------------|-------------------|--------------|------------------|-------------------|--------------|------------------|-------------------|--------------|------------------|
| やせ Underweight | 普通 Normal | 肥満 Overweight | やせ Underweight | 普通 Normal | 肥満 Overweight | やせ Underweight | 普通 Normal | 肥満 Overweight | やせ Underweight | 普通 Normal | 肥満 Overweight | やせ Underweight | 普通 Normal | 肥満 Overweight |
| 5.1 | 75.0 | 20.0 | 10.1 | 75.2 | 14.7 | 16.4 | 72.2 | 11.4 | 6.2 | 75.4 | 18.4 | 5.9 | 74.0 | 20.1 |
| 4.7 | 75.1 | 20.3 | 6.4 | 73.7 | 19.9 | 15.8 | 71.1 | 13.1 | 5.0 | 75.6 | 19.5 | 4.7 | 73.5 | 21.8 |
| 5.3 | 72.7 | 22.0 | 8.9 | 70.1 | 21.0 | 13.2 | 71.9 | 14.9 | 5.7 | 74.9 | 19.4 | 5.4 | 72.9 | 21.8 |
| 4.5 | 72.4 | 23.1 | 6.7 | 75.9 | 17.4 | 12.9 | 74.8 | 12.3 | 4.9 | 73.9 | 21.2 | 4.7 | 72.3 | 23.0 |
| 5.6 | 72.2 | 22.2 | 8.2 | 72.1 | 19.7 | 16.3 | 69.8 | 14.0 | 5.4 | 75.0 | 19.6 | 5.0 | 72.2 | 22.8 |
| 4.7 | 75.5 | 19.8 | 7.0 | 73.5 | 19.5 | 15.3 | 71.8 | 12.8 | 4.9 | 76.3 | 18.8 | 4.5 | 75.1 | 20.4 |
| 4.2 | 71.6 | 24.2 | 7.7 | 75.7 | 16.6 | 17.0 | 70.4 | 12.5 | 5.2 | 74.7 | 20.1 | 4.5 | 73.2 | 22.2 |
| 4.3 | 70.7 | 25.0 | 7.4 | 73.7 | 19.0 | 15.8 | 69.4 | 14.8 | 5.3 | 73.7 | 21.0 | 4.7 | 72.5 | 22.9 |
| 3.7 | 69.1 | 27.3 | 6.6 | 69.5 | 23.9 | 13.0 | 70.9 | 16.1 | 4.8 | 74.0 | 21.2 | 3.9 | 71.9 | 24.2 |
| 4.5 | 67.5 | 28.0 | 7.0 | 71.3 | 21.7 | 12.5 | 72.0 | 15.5 | 5.8 | 71.7 | 22.5 | 4.8 | 70.5 | 24.7 |
| 4.0 | 70.2 | 25.8 | 8.1 | 73.1 | 18.8 | 13.6 | 69.3 | 17.1 | 5.2 | 71.8 | 23.0 | 4.7 | 70.9 | 24.4 |
| 3.4 | 67.6 | 29.0 | 8.6 | 67.7 | 23.7 | 10.2 | 73.6 | 16.2 | 5.3 | 70.4 | 24.3 | 4.9 | 68.6 | 26.5 |
| 2.4 | 69.2 | 28.4 | 7.8 | 70.7 | 21.5 | 11.7 | 71.5 | 16.8 | 4.9 | 70.4 | 24.6 | 4.4 | 69.7 | 25.8 |
| 3.2 | 68.9 | 27.9 | 6.5 | 69.7 | 23.8 | 12.4 | 69.5 | 18.1 | 5.0 | 70.3 | 24.7 | 4.7 | 69.9 | 25.5 |
| 3.2 | 72.2 | 24.6 | 7.5 | 68.7 | 23.8 | 13.5 | 71.3 | 15.2 | 5.5 | 71.3 | 23.2 | 4.4 | 70.5 | 25.0 |
| 2.6 | 69.8 | 27.6 | 4.8 | 71.1 | 24.1 | 14.3 | 69.2 | 16.4 | 4.2 | 70.9 | 24.8 | 3.3 | 69.8 | 26.9 |
| 4.3 | 67.6 | 28.1 | 4.3 | 70.6 | 25.1 | 11.5 | 70.8 | 17.7 | 5.0 | 71.0 | 24.0 | 4.2 | 69.0 | 26.8 |
| 3.5 | 72.4 | 24.1 | 4.2 | 68.9 | 26.9 | 10.8 | 72.0 | 17.2 | 4.4 | 71.3 | 24.3 | 3.7 | 70.0 | 26.3 |
| 3.3 | 68.6 | 28.1 | 4.2 | 66.8 | 29.1 | 11.7 | 68.6 | 19.6 | 4.5 | 68.1 | 27.4 | 3.7 | 67.7 | 28.6 |
| 3.8 | 67.5 | 28.7 | 4.1 | 72.4 | 23.5 | 7.2 | 71.7 | 21.1 | 4.8 | 68.6 | 26.6 | 3.9 | 68.5 | 27.6 |
| 3.9 | 66.2 | 29.9 | 3.2 | 66.1 | 30.7 | 9.6 | 68.7 | 21.7 | 3.9 | 68.4 | 27.6 | 3.3 | 66.8 | 29.9 |
| 2.8 | 65.3 | 31.9 | 4.0 | 64.8 | 31.2 | 9.6 | 69.4 | 21.0 | 4.0 | 66.7 | 29.3 | 3.5 | 64.9 | 31.6 |
| 2.6 | 65.0 | 32.4 | 3.6 | 66.3 | 30.1 | 8.2 | 65.5 | 26.3 | 3.6 | 67.0 | 29.4 | 2.9 | 65.7 | 31.3 |
| 2.8 | 66.3 | 30.9 | 3.2 | 66.2 | 30.7 | 11.2 | 67.9 | 20.9 | 3.9 | 66.6 | 29.5 | 2.6 | 65.6 | 31.8 |
| 2.0 | 67.2 | 30.8 | 3.0 | 67.3 | 29.7 | 9.9 | 64.6 | 25.5 | 3.5 | 67.5 | 29.0 | 2.4 | 66.7 | 30.9 |
| 4.3 | 64.3 | 31.4 | 2.7 | 66.5 | 30.7 | 5.0 | 69.0 | 26.0 | 4.1 | 66.7 | 29.3 | 3.2 | 65.0 | 31.8 |
| 3.9 | 63.6 | 32.5 | 3.7 | 63.3 | 33.0 | 6.6 | 70.2 | 23.1 | 4.2 | 64.2 | 31.6 | 3.4 | 63.6 | 33.0 |
| 4.3 | 61.4 | 34.3 | 2.1 | 65.2 | 32.7 | 6.6 | 65.9 | 27.5 | 3.6 | 65.2 | 31.2 | 3.0 | 63.7 | 33.4 |
| 3.3 | 64.4 | 32.4 | 4.3 | 66.4 | 29.4 | 5.3 | 69.2 | 25.5 | 4.0 | 66.4 | 29.6 | 3.5 | 64.5 | 32.0 |
| 2.7 | 64.0 | 33.3 | 3.3 | 66.5 | 30.2 | 6.0 | 67.8 | 26.2 | 4.0 | 64.3 | 31.7 | 2.8 | 64.3 | 32.9 |
| 2.0 | 60.8 | 37.3 | 2.9 | 67.1 | 29.9 | 8.0 | 64.2 | 27.8 | 3.6 | 65.2 | 31.2 | 2.7 | 63.8 | 33.5 |
| 2.3 | 64.3 | 33.4 | 3.9 | 64.6 | 31.5 | 6.4 | 67.4 | 26.2 | 4.0 | 64.3 | 31.7 | 3.0 | 64.0 | 33.0 |
| 2.3 | 66.1 | 31.6 | 3.2 | 67.1 | 29.6 | 5.5 | 67.2 | 27.3 | 3.8 | 66.6 | 29.6 | 3.1 | 64.6 | 32.3 |
| 3.5 | 65.4 | 31.1 | 3.0 | 68.3 | 28.7 | 6.2 | 66.2 | 27.6 | 4.1 | 66.9 | 29.0 | 3.1 | 65.8 | 31.2 |
| 6.9 | 64.0 | 29.2 | 9.5 | 66.2 | 24.3 | 12.2 | 66.4 | 21.4 | 8.0 | 71.3 | 20.6 | 6.7 | 67.1 | 26.1 |
| 6.2 | 64.2 | 29.6 | 9.3 | 62.6 | 28.0 | 12.6 | 61.4 | 26.0 | 7.5 | 70.5 | 22.0 | 5.8 | 66.6 | 27.6 |
| 5.8 | 63.0 | 31.2 | 7.0 | 63.0 | 30.0 | 13.3 | 62.6 | 24.1 | 7.0 | 71.5 | 21.6 | 5.1 | 66.3 | 28.6 |
| 4.8 | 66.7 | 28.4 | 9.3 | 60.1 | 30.6 | 11.7 | 65.8 | 22.5 | 7.7 | 72.0 | 20.3 | 5.5 | 67.7 | 26.7 |
| 5.9 | 65.7 | 28.4 | 7.7 | 62.6 | 29.7 | 12.9 | 62.5 | 24.6 | 8.0 | 72.4 | 19.6 | 5.6 | 68.9 | 25.5 |
| 4.5 | 65.1 | 30.4 | 6.8 | 61.1 | 32.1 | 12.6 | 64.9 | 22.5 | 7.6 | 71.6 | 20.8 | 4.8 | 67.5 | 27.7 |
| 5.4 | 65.3 | 29.3 | 8.5 | 61.1 | 30.4 | 14.0 | 62.0 | 24.1 | 8.4 | 71.2 | 20.4 | 5.6 | 66.9 | 27.4 |
| 4.6 | 65.4 | 30.0 | 7.5 | 61.8 | 30.7 | 12.6 | 62.8 | 24.6 | 8.3 | 71.0 | 20.7 | 5.2 | 67.5 | 27.3 |
| 4.0 | 67.6 | 28.3 | 5.8 | 65.6 | 28.6 | 14.1 | 62.9 | 23.0 | 8.9 | 71.7 | 19.5 | 5.2 | 69.5 | 25.3 |
| 4.1 | 69.2 | 26.7 | 5.3 | 64.7 | 30.0 | 11.0 | 62.9 | 26.2 | 8.2 | 72.3 | 19.5 | 5.0 | 70.2 | 24.8 |
| 3.9 | 67.5 | 28.7 | 6.8 | 61.3 | 31.9 | 11.0 | 63.6 | 25.4 | 8.1 | 70.8 | 21.2 | 5.2 | 68.1 | 26.7 |
| 3.7 | 67.4 | 28.9 | 6.5 | 64.6 | 28.9 | 10.2 | 61.5 | 28.4 | 8.2 | 71.2 | 20.6 | 5.0 | 68.9 | 26.1 |
| 3.2 | 68.5 | 28.3 | 6.2 | 62.4 | 31.5 | 12.4 | 62.0 | 25.7 | 9.1 | 69.7 | 21.2 | 4.9 | 68.0 | 27.0 |
| 5.8 | 67.6 | 26.6 | 6.4 | 58.3 | 35.3 | 8.4 | 65.2 | 26.4 | 8.3 | 70.4 | 21.2 | 6.1 | 66.4 | 27.5 |
| 3.6 | 70.7 | 25.7 | 7.3 | 62.6 | 30.1 | 13.5 | 62.0 | 24.4 | 8.6 | 71.1 | 20.3 | 5.2 | 69.0 | 25.8 |
| 4.7 | 68.3 | 27.1 | 4.7 | 64.3 | 31.0 | 12.8 | 59.6 | 27.6 | 9.9 | 70.3 | 19.8 | 5.2 | 68.8 | 26.0 |
| 4.8 | 70.8 | 24.4 | 5.6 | 63.1 | 31.2 | 11.3 | 60.5 | 28.2 | 9.6 | 70.8 | 19.6 | 5.2 | 69.6 | 25.2 |
| 5.2 | 68.8 | 26.0 | 5.0 | 65.0 | 30.0 | 9.2 | 63.3 | 27.5 | 9.8 | 70.5 | 19.6 | 5.4 | 69.4 | 25.2 |
| 4.4 | 69.9 | 25.7 | 3.8 | 65.3 | 31.0 | 11.0 | 62.5 | 26.5 | 8.4 | 71.1 | 20.4 | 4.3 | 70.3 | 25.3 |
| 2.9 | 70.0 | 27.1 | 4.4 | 65.5 | 30.1 | 10.8 | 64.1 | 25.1 | 9.6 | 70.3 | 20.1 | 4.7 | 69.8 | 25.5 |
| 5.4 | 71.0 | 23.6 | 5.8 | 63.2 | 31.0 | 9.2 | 63.5 | 27.3 | 10.5 | 69.4 | 20.1 | 5.5 | 69.6 | 24.9 |
| 5.1 | 69.8 | 25.1 | 6.7 | 62.7 | 30.5 | 10.0 | 61.2 | 28.8 | 10.1 | 69.9 | 20.1 | 6.0 | 69.5 | 24.5 |
| 6.0 | 68.4 | 25.6 | 4.1 | 62.7 | 33.3 | 9.9 | 59.3 | 30.8 | 10.1 | 68.7 | 21.2 | 5.6 | 68.0 | 26.4 |
| 6.6 | 69.6 | 23.8 | 6.4 | 63.3 | 30.3 | 8.9 | 62.9 | 28.3 | 10.4 | 69.1 | 20.5 | 6.7 | 68.2 | 25.0 |
| 5.4 | 70.5 | 24.1 | 6.3 | 63.8 | 29.9 | 9.7 | 63.6 | 26.7 | 9.8 | 71.1 | 19.0 | 6.1 | 69.4 | 24.6 |
| 4.7 | 71.5 | 23.9 | 5.4 | 65.6 | 29.0 | 9.0 | 64.6 | 26.5 | 10.2 | 69.1 | 20.6 | 5.8 | 69.5 | 24.6 |
| 4.4 | 69.9 | 25.7 | 6.1 | 65.7 | 28.2 | 8.4 | 65.0 | 26.6 | 9.3 | 70.9 | 19.9 | 5.9 | 69.9 | 24.1 |
| 4.5 | 74.3 | 21.2 | 6.2 | 64.3 | 29.5 | 11.6 | 62.9 | 25.4 | 10.4 | 70.9 | 18.7 | 7.1 | 69.9 | 23.0 |
| 8.2 | 70.7 | 21.1 | 7.0 | 68.6 | 24.4 | 9.2 | 64.0 | 26.8 | 11.3 | 70.2 | 18.5 | 8.3 | 70.0 | 21.7 |
| 8.3 | 72.4 | 19.3 | 6.8 | 68.3 | 24.9 | 11.1 | 62.4 | 26.5 | 10.9 | 70.2 | 18.9 | 8.3 | 69.9 | 21.8 |
| 9.8 | 71.3 | 19.0 | 6.0 | 66.9 | 27.0 | 9.0 | 63.9 | 27.1 | 11.7 | 69.1 | 19.2 | 8.6 | 69.2 | 22.2 |
| 7.6 | 69.3 | 23.1 | 8.7 | 66.9 | 24.4 | 9.7 | 63.9 | 26.4 | 10.6 | 69.7 | 19.7 | 8.1 | 68.9 | 23.0 |
| 8.6 | 69.8 | 21.6 | 8.9 | 68.3 | 22.8 | 9.5 | 66.0 | 24.6 | 12.1 | 70.2 | 17.7 | 9.4 | 70.1 | 20.5 |
| 8.5 | 69.6 | 21.9 | 10.3 | 68.3 | 21.5 | 11.9 | 61.0 | 27.1 | 12.4 | 69.9 | 17.6 | 10.0 | 70.4 | 19.6 |

第91表 運動習慣者の年次推移（性・年齢階級別）

Trends in the Percentage of Subjects who Engaged in Regular Exercise, 1991 to 2013
(Definition of Regular Exercise: ≥ 30 minutes at one occasion,
2 times a week or more, and continuation for more than 1 year)

(%)

| | | | 総数 | 20-29歳 | 30-39歳 | 40-49歳 | 50-59歳 | 60-69歳 | 70歳以上 |
|--------|------|------|------|--------|--------|--------|--------|--------|-------|
| 総 数 | 平成3年 | 1991 | 21.3 | 19.4 | 18.2 | 18.2 | 19.6 | 26.3 | 30.0 |
| | 4年 | 1992 | 22.0 | 23.3 | 18.8 | 18.8 | 20.4 | 24.9 | 30.2 |
| | 5年 | 1993 | 22.3 | 23.1 | 16.6 | 19.2 | 21.9 | 26.6 | 29.3 |
| | 6年 | 1994 | 27.3 | 24.7 | 20.5 | 23.5 | 27.0 | 33.6 | 35.8 |
| | 7年 | 1995 | 24.1 | 18.5 | 19.2 | 20.9 | 25.8 | 29.5 | 31.0 |
| | 8年 | 1996 | 24.9 | 17.3 | 20.4 | 19.6 | 25.3 | 33.1 | 31.4 |
| | 9年 | 1997 | 26.3 | 20.9 | 19.9 | 24.4 | 26.7 | 33.7 | 29.5 |
| | 10年 | 1998 | 24.9 | 17.2 | 17.0 | 21.8 | 27.6 | 31.6 | 29.8 |
| | 11年 | 1999 | 28.6 | 25.0 | 16.3 | 24.9 | 29.7 | 36.2 | 35.0 |
| | 12年 | 2000 | 29.3 | 21.3 | 21.1 | 22.6 | 29.6 | 38.9 | 36.2 |
| | 13年 | 2001 | 28.3 | 21.1 | 18.0 | 20.0 | 30.6 | 38.7 | 33.3 |
| | 14年 | 2002 | 29.7 | 17.0 | 19.1 | 22.4 | 29.9 | 40.8 | 35.4 |
| | 15年 | 2003 | 26.3 | 18.2 | 16.4 | 18.1 | 25.8 | 37.0 | 31.4 |
| | 16年 | 2004 | 27.9 | 18.8 | 13.6 | 18.7 | 26.3 | 38.5 | 36.5 |
| | 17年 | 2005 | 29.3 | 16.3 | 15.0 | 19.5 | 27.5 | 42.1 | 35.0 |
| | 18年 | 2006 | 29.0 | 20.4 | 17.5 | 21.4 | 24.4 | 39.6 | 37.6 |
| | 19年 | 2007 | 27.1 | 17.9 | 17.2 | 18.3 | 23.2 | 38.4 | 33.2 |
| | 20年 | 2008 | 29.9 | 19.2 | 14.2 | 21.2 | 26.4 | 39.9 | 36.1 |
| | 21年 | 2009 | 29.2 | 17.6 | 18.1 | 20.9 | 23.2 | 41.6 | 34.5 |
| | 22年 | 2010 | 31.2 | 18.7 | 19.7 | 16.8 | 28.8 | 40.3 | 39.7 |
| | 23年 | 2011 | 31.7 | 15.0 | 16.2 | 23.2 | 27.5 | 41.3 | 40.4 |
| | 24年 | 2012 | 29.5 | 18.3 | 15.5 | 17.6 | 24.1 | 39.3 | 40.0 |
| | 25年 | 2013 | 30.0 | 16.5 | 13.0 | 19.4 | 21.3 | 35.9 | 42.8 |
| 男 性 | 平成3年 | 1991 | 24.5 | 26.8 | 22.2 | 19.5 | 20.5 | 28.3 | 36.9 |
| | 4年 | 1992 | 24.6 | 31.2 | 22.3 | 20.4 | 19.8 | 26.3 | 36.3 |
| | 5年 | 1993 | 24.3 | 30.5 | 18.8 | 19.1 | 22.3 | 25.6 | 36.0 |
| | 6年 | 1994 | 29.3 | 32.3 | 21.7 | 23.8 | 26.7 | 35.1 | 40.3 |
| | 7年 | 1995 | 26.6 | 23.5 | 24.5 | 21.6 | 25.5 | 30.2 | 36.3 |
| | 8年 | 1996 | 26.4 | 23.9 | 22.0 | 21.1 | 23.2 | 31.6 | 36.7 |
| | 9年 | 1997 | 28.6 | 26.9 | 20.6 | 24.5 | 25.8 | 36.3 | 36.2 |
| | 10年 | 1998 | 25.5 | 19.8 | 20.0 | 20.5 | 24.3 | 31.9 | 33.2 |
| | 11年 | 1999 | 30.2 | 31.6 | 20.8 | 23.7 | 28.0 | 35.8 | 38.7 |
| | 12年 | 2000 | 31.9 | 28.9 | 23.2 | 22.6 | 29.0 | 39.5 | 42.9 |
| | 13年 | 2001 | 29.7 | 30.4 | 21.4 | 17.8 | 28.9 | 39.5 | 35.1 |
| | 14年 | 2002 | 31.6 | 21.5 | 21.3 | 23.0 | 27.8 | 42.8 | 39.1 |
| | 15年 | 2003 | 29.2 | 22.1 | 21.6 | 19.9 | 22.9 | 39.6 | 37.0 |
| | 16年 | 2004 | 30.9 | 19.4 | 13.8 | 19.1 | 23.2 | 43.4 | 43.5 |
| | 17年 | 2005 | 30.7 | 18.5 | 16.5 | 15.6 | 26.6 | 42.8 | 39.1 |
| | 18年 | 2006 | 30.2 | 25.0 | 17.5 | 22.1 | 19.5 | 40.8 | 42.1 |
| | 19年 | 2007 | 29.1 | 22.7 | 18.8 | 21.6 | 21.0 | 36.3 | 39.3 |
| | 20年 | 2008 | 33.3 | 22.7 | 18.5 | 25.4 | 28.7 | 38.3 | 41.9 |
| | 21年 | 2009 | 32.2 | 25.4 | 21.6 | 23.7 | 23.3 | 41.9 | 39.9 |
| | 22年 | 2010 | 34.8 | 28.6 | 24.8 | 19.4 | 26.2 | 42.6 | 45.0 |
| | 23年 | 2011 | 35.0 | 23.2 | 17.0 | 26.6 | 24.1 | 41.9 | 47.7 |
| | 24年 | 2012 | 34.5 | 25.9 | 20.0 | 20.2 | 25.7 | 41.7 | 47.5 |
| | 25年 | 2013 | 33.8 | 16.3 | 13.1 | 24.1 | 22.1 | 37.3 | 49.4 |
| 女 性 | 平成3年 | 1991 | 18.9 | 13.8 | 15.3 | 17.2 | 18.9 | 24.7 | 25.1 |
| | 4年 | 1992 | 20.0 | 16.8 | 16.3 | 17.6 | 20.8 | 23.7 | 26.4 |
| | 5年 | 1993 | 20.9 | 17.4 | 15.1 | 19.3 | 21.6 | 27.3 | 25.0 |
| | 6年 | 1994 | 25.7 | 19.1 | 19.5 | 23.3 | 27.2 | 32.4 | 32.7 |
| | 7年 | 1995 | 22.3 | 14.9 | 15.1 | 20.4 | 26.1 | 28.9 | 27.4 |
| | 8年 | 1996 | 23.7 | 12.6 | 19.1 | 18.6 | 26.8 | 34.3 | 27.5 |
| | 9年 | 1997 | 24.6 | 16.7 | 19.4 | 24.3 | 27.3 | 31.6 | 24.9 |
| | 10年 | 1998 | 24.4 | 15.2 | 14.9 | 22.8 | 29.7 | 31.2 | 27.3 |
| | 11年 | 1999 | 27.5 | 21.1 | 13.4 | 25.7 | 30.8 | 36.5 | 32.4 |
| | 12年 | 2000 | 27.4 | 15.0 | 19.7 | 22.6 | 30.1 | 38.3 | 31.3 |
| | 13年 | 2001 | 27.1 | 15.1 | 15.5 | 21.5 | 31.7 | 38.1 | 31.9 |
| | 14年 | 2002 | 28.3 | 13.8 | 17.6 | 22.1 | 31.2 | 39.1 | 32.6 |
| | 15年 | 2003 | 24.1 | 15.3 | 13.1 | 16.7 | 27.5 | 34.9 | 27.1 |
| | 16年 | 2004 | 25.8 | 18.5 | 13.5 | 18.4 | 28.3 | 34.7 | 30.9 |
| | 17年 | 2005 | 28.2 | 14.6 | 14.0 | 21.8 | 28.0 | 41.6 | 31.6 |
| | 18年 | 2006 | 28.1 | 17.1 | 17.5 | 20.9 | 28.0 | 38.8 | 34.1 |
| | 19年 | 2007 | 25.6 | 14.1 | 16.3 | 16.1 | 24.7 | 40.0 | 28.4 |
| | 20年 | 2008 | 27.5 | 16.5 | 11.6 | 18.4 | 25.0 | 41.2 | 31.4 |
| | 21年 | 2009 | 27.0 | 12.4 | 15.9 | 19.0 | 23.2 | 41.3 | 30.7 |
| | 22年 | 2010 | 28.5 | 10.8 | 16.8 | 15.0 | 30.7 | 38.4 | 35.7 |
| | 23年 | 2011 | 29.2 | 9.5 | 15.7 | 21.1 | 29.9 | 40.8 | 34.5 |
| | 24年 | 2012 | 25.9 | 12.6 | 12.7 | 15.9 | 23.0 | 37.3 | 34.0 |
| | 25年 | 2013 | 27.2 | 16.8 | 12.9 | 16.6 | 20.7 | 34.9 | 37.2 |

注) 平成24年は抽出率等を考慮した全国補正值である。

第92表 歩数の平均値の年次推移(性・年齢階級別)

Trends in the Mean Number of Steps per Day (measured by a pedometer), 2003 to 2013

(歩)

| | | 平成15年 2003 | 16年 2004 | 17年 2005 | 18年 2006 | 19年 2007 | 20年 2008 | 21年 2009 | 22年 2010 | 23年 2011 | 24年 2012 | 25年 2013 |
|--------|--------|---------------|-------------|-------------|-------------|-------------|-------------|-------------|-------------|-------------|-------------|-------------|
| 総 数 | 総数 | 7,103 | 6,874 | 6,999 | 6,965 | 6,747 | 6,426 | 6,741 | 6,584 | 6,797 | 6,661 | 6,642 |
| | 20-29歳 | 8,007 | 7,535 | 8,029 | 8,060 | 7,605 | 7,495 | 8,586 | 7,672 | 7,802 | 7,459 | 7,704 |
| | 30-39歳 | 7,925 | 7,526 | 7,739 | 7,712 | 7,508 | 7,057 | 7,632 | 7,410 | 7,537 | 7,288 | 7,545 |
| | 40-49歳 | 7,961 | 7,684 | 7,687 | 7,789 | 7,735 | 7,345 | 7,769 | 7,404 | 7,692 | 7,345 | 7,549 |
| | 50-59歳 | 7,909 | 7,492 | 7,935 | 7,757 | 7,444 | 7,052 | 7,521 | 7,412 | 7,524 | 7,354 | 7,405 |
| | 60-69歳 | 7,016 | 6,884 | 7,066 | 6,970 | 6,839 | 6,711 | 6,642 | 6,630 | 6,970 | 6,955 | 6,638 |
| | 70歳以上 | 4,474 | 4,569 | 4,559 | 4,515 | 4,321 | 4,370 | 4,178 | 4,324 | 4,740 | 4,710 | 4,898 |
| 男 性 | 総数 | 7,503 | 7,474 | 7,561 | 7,413 | 7,321 | 7,011 | 7,214 | 7,136 | 7,233 | 7,139 | 7,099 |
| | 20-29歳 | 8,925 | 8,302 | 8,736 | 8,500 | 8,562 | 8,370 | 9,107 | 8,322 | 8,199 | 8,059 | 8,261 |
| | 30-39歳 | 8,543 | 8,257 | 8,568 | 8,181 | 8,366 | 7,728 | 8,537 | 8,278 | 8,238 | 8,004 | 8,274 |
| | 40-49歳 | 8,044 | 7,934 | 8,059 | 8,298 | 8,147 | 7,824 | 7,919 | 7,873 | 8,090 | 7,753 | 8,216 |
| | 50-59歳 | 8,028 | 7,979 | 8,400 | 7,939 | 7,896 | 7,317 | 7,772 | 7,684 | 7,693 | 7,698 | 7,586 |
| | 60-69歳 | 7,201 | 7,434 | 7,418 | 7,426 | 7,162 | 7,232 | 6,949 | 7,092 | 7,307 | 7,303 | 6,887 |
| | 70歳以上 | 4,915 | 5,386 | 5,151 | 5,117 | 4,948 | 5,102 | 4,707 | 4,890 | 5,263 | 5,223 | 5,393 |
| 女 性 | 総数 | 6,762 | 6,378 | 6,526 | 6,590 | 6,267 | 5,945 | 6,352 | 6,117 | 6,437 | 6,257 | 6,249 |
| | 20-29歳 | 7,185 | 6,948 | 7,350 | 7,710 | 6,845 | 6,720 | 8,170 | 7,104 | 7,487 | 6,948 | 7,165 |
| | 30-39歳 | 7,381 | 6,914 | 6,992 | 7,320 | 6,820 | 6,525 | 6,886 | 6,669 | 6,930 | 6,653 | 6,919 |
| | 40-49歳 | 7,888 | 7,479 | 7,388 | 7,351 | 7,373 | 6,931 | 7,639 | 6,986 | 7,367 | 7,003 | 6,988 |
| | 50-59歳 | 7,807 | 7,070 | 7,541 | 7,598 | 7,063 | 6,843 | 7,296 | 7,184 | 7,371 | 7,086 | 7,245 |
| | 60-69歳 | 6,857 | 6,421 | 6,777 | 6,589 | 6,559 | 6,265 | 6,381 | 6,234 | 6,705 | 6,644 | 6,437 |
| | 70歳以上 | 4,142 | 3,917 | 4,088 | 4,024 | 3,809 | 3,790 | 3,797 | 3,872 | 4,323 | 4,285 | 4,470 |

注1) 平成24年は抽出率等を考慮した全国補正值である。

注2) 平成24年以降は、100歩未満、5万歩以上除外。

第93表 現在習慣的に喫煙している者の年次推移(性・年齢階級別)

Trends in the Percentage of Current Smokers, 2003 to 2013

(%)

| | | 平成15年 2003 | 16年 2004 | 17年 2005 | 18年 2006 | 19年 2007 | 20年 2008 | 21年 2009 | 22年 2010 | 23年 2011 | 24年 2012 | 25年 2013 |
|--------|--------|---------------|-------------|-------------|-------------|-------------|-------------|-------------|-------------|-------------|-------------|-------------|
| 総 数 | 総数 | 27.7 | 26.4 | 24.2 | 23.8 | 24.1 | 21.8 | 23.4 | 19.5 | 20.1 | 20.7 | 19.3 |
| | 20-29歳 | 36.6 | 33.0 | 33.6 | 30.4 | 30.6 | 27.4 | 26.9 | 23.2 | 24.5 | 24.3 | 24.2 |
| | 30-39歳 | 36.8 | 36.3 | 36.1 | 33.4 | 34.5 | 31.8 | 33.4 | 27.5 | 29.6 | 27.0 | 27.3 |
| | 40-49歳 | 34.6 | 31.2 | 28.3 | 29.1 | 32.9 | 31.5 | 31.1 | 27.4 | 27.6 | 27.2 | 25.0 |
| | 50-59歳 | 31.1 | 29.9 | 26.5 | 26.7 | 24.7 | 23.9 | 27.3 | 24.4 | 23.3 | 25.3 | 25.8 |
| | 60-69歳 | 20.0 | 19.5 | 19.4 | 19.4 | 19.2 | 17.8 | 19.5 | 15.3 | 16.5 | 19.3 | 18.6 |
| | 70歳以上 | 13.5 | 13.0 | 10.1 | 10.3 | 10.3 | 10.1 | 10.9 | 7.9 | 9.0 | 9.0 | 7.8 |
| 男 性 | 総数 | 46.8 | 43.3 | 39.3 | 39.9 | 39.4 | 36.8 | 38.2 | 32.2 | 32.4 | 34.1 | 32.2 |
| | 20-29歳 | 55.8 | 51.3 | 48.9 | 45.1 | 47.5 | 41.2 | 40.1 | 34.2 | 39.2 | 37.6 | 36.3 |
| | 30-39歳 | 56.8 | 57.3 | 54.4 | 53.3 | 55.6 | 48.6 | 51.2 | 42.1 | 43.9 | 43.2 | 44.0 |
| | 40-49歳 | 55.4 | 51.4 | 44.1 | 46.5 | 49.1 | 51.9 | 49.1 | 42.4 | 40.2 | 43.2 | 39.5 |
| | 50-59歳 | 54.4 | 47.7 | 42.5 | 46.2 | 42.3 | 41.2 | 44.0 | 40.3 | 37.3 | 41.0 | 41.5 |
| | 60-69歳 | 35.7 | 33.3 | 34.0 | 34.8 | 32.8 | 32.6 | 33.7 | 27.4 | 29.3 | 31.9 | 33.2 |
| | 70歳以上 | 26.6 | 24.0 | 20.0 | 19.9 | 18.6 | 19.1 | 19.3 | 15.6 | 16.6 | 16.9 | 14.5 |
| 女 性 | 総数 | 11.3 | 12.0 | 11.3 | 10.0 | 11.0 | 9.1 | 10.9 | 8.4 | 9.7 | 9.0 | 8.2 |
| | 20-29歳 | 19.0 | 18.0 | 18.9 | 17.9 | 16.7 | 14.3 | 16.2 | 12.8 | 12.8 | 12.3 | 12.7 |
| | 30-39歳 | 18.1 | 18.0 | 19.4 | 16.4 | 17.2 | 18.0 | 17.5 | 14.2 | 16.6 | 11.9 | 12.0 |
| | 40-49歳 | 15.5 | 13.7 | 15.1 | 13.8 | 17.9 | 13.4 | 15.2 | 13.6 | 16.5 | 12.7 | 12.4 |
| | 50-59歳 | 10.7 | 13.7 | 12.4 | 9.2 | 9.3 | 9.5 | 11.7 | 10.4 | 10.2 | 11.9 | 11.8 |
| | 60-69歳 | 6.4 | 7.6 | 7.3 | 6.4 | 7.3 | 4.9 | 7.4 | 4.5 | 6.4 | 8.0 | 6.4 |
| | 70歳以上 | 4.2 | 4.5 | 2.6 | 2.8 | 3.7 | 3.2 | 4.9 | 2.0 | 3.0 | 2.9 | 2.3 |

注) 平成24年は抽出率等を考慮した全国補正值である。

第 94 表 「糖尿病が強く疑われる者」の割合の年次推移（性・年齢階級別）

Trends in the Percentage of "Subjects Strongly Suspected of Having Diabetes"
(Definition of "Subjects Strongly Suspected of Having Diabetes" : who has blood HbA1c level $\geq 6.5\%$ (NGSP) or is currently under insulin treatment or oral hypoglycemic medication.)

(%)

| | | 平成18年 2006 | 19年 2007 | 20年 2008 | 21年 2009 | 22年 2010 | 23年 2011 | 24年 2012 | 25年 2013 |
|--------|--------------------|---------------|-------------|-------------|-------------|-------------|-------------|-------------|-------------|
| 男 性 | 総数 Total | 12.3 | 15.3 | 13.7 | 15.9 | 16.6 | 15.7 | 15.2 | 16.2 |
| | 年齢調整値 Age-adjusted | 9.8 | 12.2 | 10.2 | 12.6 | 12.7 | 11.7 | 11.4 | 11.6 |
| | 20-29歳 | 0.0 | 1.1 | 0.0 | 1.1 | 0.0 | 0.0 | 0.6 | 0.0 |
| | 30-39歳 | 0.5 | 3.0 | 1.1 | 1.5 | 3.1 | 2.2 | 1.4 | 1.8 |
| | 40-49歳 | 4.8 | 7.6 | 5.9 | 6.7 | 8.0 | 6.7 | 5.4 | 6.4 |
| | 50-59歳 | 13.1 | 12.1 | 13.4 | 14.9 | 15.6 | 10.8 | 12.2 | 11.7 |
| | 60-69歳 | 14.7 | 22.1 | 16.7 | 21.1 | 22.1 | 22.7 | 20.7 | 19.5 |
| | 70歳以上 | 21.2 | 22.6 | 20.1 | 25.3 | 22.4 | 23.0 | 23.2 | 24.4 |
| 女 性 | 総数 Total | 8.2 | 7.3 | 7.4 | 9.4 | 9.2 | 7.6 | 8.7 | 9.2 |
| | 年齢調整値 Age-adjusted | 7.1 | 6.1 | 5.9 | 7.8 | 7.4 | 6.1 | 7.0 | 7.0 |
| | 20-29歳 | 0.0 | 0.0 | 0.7 | 0.7 | 1.0 | 0.8 | 0.0 | 0.0 |
| | 30-39歳 | 0.5 | 0.5 | 0.9 | 1.8 | 0.9 | 1.5 | 1.1 | 1.9 |
| | 40-49歳 | 2.2 | 2.9 | 2.2 | 4.5 | 3.6 | 1.8 | 1.7 | 1.4 |
| | 50-59歳 | 8.2 | 5.6 | 6.0 | 7.8 | 5.6 | 5.6 | 6.2 | 5.5 |
| | 60-69歳 | 12.8 | 14.1 | 11.1 | 14.1 | 13.5 | 12.5 | 12.6 | 11.5 |
| | 70歳以上 | 15.3 | 11.0 | 11.8 | 14.6 | 16.5 | 11.8 | 16.7 | 17.6 |

注) 平成24年は抽出率等を考慮した全国補正值である。

第 95 表の 1 収縮期（最高）血圧の平均値の年次推移（性・年齢階級別）

Trends in the Mean of Systolic Blood Pressure, 2000 to 2013

(mmHg)

| | | 平成12年 2000 | 13年 2001 | 14年 2002 | 15年 2003 | 16年 2004 | 17年 2005 | 18年 2006 | 19年 2007 | 20年 2008 | 21年 2009 | 22年 2010 | 23年 2011 | 24年 2012 | 25年 2013 |
|--------|--------------------|---------------|-------------|-------------|-------------|-------------|-------------|-------------|-------------|-------------|-------------|-------------|-------------|-------------|-------------|
| 男 性 | 総数 Total | 135.7 | 136.7 | 137.2 | 135.1 | 136.4 | 135.8 | 135.6 | 136.5 | 135.6 | 135.6 | 135.9 | 135.7 | 134.6 | 135.3 |
| | 年齢調整値 Age-adjusted | — | — | — | 132.6 | 133.2 | 132.6 | 133.0 | 133.4 | 132.2 | 132.3 | 132.2 | 132.1 | 131.3 | 131.1 |
| | 20-29歳 | 120.7 | 120.2 | 122.2 | 120.2 | 119.1 | 121.1 | 119.4 | 120.0 | 121.0 | 118.1 | 120.1 | 119.6 | 119.2 | 119.9 |
| | 30-39歳 | 123.8 | 123.9 | 124.6 | 122.7 | 121.3 | 122.0 | 123.6 | 124.0 | 122.0 | 122.8 | 123.1 | 124.5 | 122.4 | 121.7 |
| | 40-49歳 | 130.2 | 131.3 | 129.6 | 128.2 | 130.0 | 128.3 | 128.8 | 128.6 | 130.6 | 127.8 | 127.2 | 126.4 | 126.5 | 126.1 |
| | 50-59歳 | 137.3 | 137.7 | 137.9 | 135.9 | 136.7 | 133.7 | 138.2 | 137.5 | 135.9 | 136.8 | 135.4 | 134.8 | 135.7 | 134.9 |
| | 60-69歳 | 142.1 | 143.1 | 143.0 | 141.1 | 142.6 | 139.9 | 140.6 | 142.1 | 139.7 | 140.8 | 139.7 | 139.6 | 138.7 | 138.1 |
| | 70歳以上 | 146.1 | 145.5 | 146.3 | 143.0 | 144.4 | 145.3 | 141.6 | 143.7 | 140.2 | 142.5 | 142.9 | 142.6 | 140.7 | 141.5 |
| 女 性 | 総数 Total | 129.6 | 129.8 | 131.0 | 129.3 | 129.7 | 130.5 | 129.0 | 129.0 | 129.2 | 128.3 | 129.2 | 128.6 | 127.3 | 129.5 |
| | 年齢調整値 Age-adjusted | — | — | — | 127.0 | 127.5 | 127.0 | 126.6 | 126.1 | 125.2 | 124.7 | 125.3 | 124.6 | 123.9 | 124.9 |
| | 20-29歳 | 108.6 | 108.8 | 110.0 | 108.8 | 107.4 | 106.9 | 109.2 | 108.8 | 108.2 | 108.1 | 107.8 | 106.0 | 107.3 | 108.2 |
| | 30-39歳 | 113.3 | 113.0 | 112.3 | 112.0 | 113.5 | 111.8 | 110.9 | 111.4 | 110.9 | 110.6 | 111.5 | 111.8 | 111.1 | 111.6 |
| | 40-49歳 | 123.4 | 123.5 | 123.6 | 122.2 | 123.5 | 122.0 | 121.3 | 119.9 | 120.7 | 118.5 | 118.6 | 119.3 | 117.9 | 119.1 |
| | 50-59歳 | 132.5 | 133.9 | 133.1 | 130.8 | 131.5 | 131.8 | 131.2 | 131.1 | 130.5 | 128.8 | 129.0 | 128.7 | 128.1 | 126.5 |
| | 60-69歳 | 140.2 | 139.1 | 139.3 | 138.8 | 137.8 | 137.7 | 137.7 | 137.2 | 134.5 | 134.9 | 137.6 | 134.1 | 134.3 | 137.1 |
| | 70歳以上 | 144.7 | 145.2 | 146.4 | 142.6 | 143.7 | 144.0 | 141.6 | 141.6 | 140.0 | 140.5 | 140.4 | 140.8 | 138.5 | 140.1 |

※ 2 回の測定値の平均値。

注 1) 血圧を下げる薬の使用者含む。

注 2) 平成24年は抽出率等を考慮した全国補正值である。

注 3) 年齢調整値は、平成15年から 25年の 20歳以上の血圧を下げる薬の服用者を含む値を用いて算出した。

第95表の2 拡張期（最低）血圧の平均値の年次推移（性・年齢階級別）

Trends in the Mean of Diastolic Blood Pressure, 2000 to 2013

(mmHg)

| | | 平成12年 2000 | 13年 2001 | 14年 2002 | 15年 2003 | 16年 2004 | 17年 2005 | 18年 2006 | 19年 2007 | 20年 2008 | 21年 2009 | 22年 2010 | 23年 2011 | 24年 2012 | 25年 2013 |
|--------|--------|---------------|-------------|-------------|-------------|-------------|-------------|-------------|-------------|-------------|-------------|-------------|-------------|-------------|-------------|
| 男 性 | 総数 | 82.0 | 83.0 | 82.8 | 81.4 | 82.2 | 81.9 | 81.6 | 82.3 | 82.1 | 82.3 | 82.0 | 81.6 | 81.2 | 81.7 |
| | 20-29歳 | 74.5 | 72.8 | 74.1 | 73.9 | 72.4 | 74.6 | 72.2 | 73.4 | 74.2 | 73.4 | 76.0 | 74.3 | 73.6 | 74.1 |
| | 30-39歳 | 78.5 | 80.1 | 79.4 | 78.3 | 78.2 | 78.1 | 79.5 | 79.0 | 80.0 | 77.8 | 79.7 | 80.2 | 79.2 | 78.0 |
| | 40-49歳 | 83.9 | 84.7 | 84.1 | 83.2 | 84.7 | 83.4 | 83.3 | 83.4 | 84.7 | 84.5 | 83.6 | 82.4 | 82.3 | 82.8 |
| | 50-59歳 | 85.3 | 86.4 | 86.0 | 85.3 | 85.7 | 84.6 | 85.8 | 87.2 | 86.2 | 86.2 | 86.3 | 85.8 | 86.1 | 86.9 |
| | 60-69歳 | 84.1 | 85.2 | 84.9 | 83.5 | 84.6 | 83.6 | 83.6 | 84.9 | 83.5 | 84.7 | 83.8 | 83.6 | 83.2 | 84.0 |
| | 70歳以上 | 79.9 | 81.5 | 81.1 | 79.3 | 81.0 | 81.5 | 79.5 | 79.7 | 79.9 | 80.0 | 79.0 | 79.4 | 78.7 | 79.9 |
| 女 性 | 総数 | 77.3 | 77.4 | 77.9 | 76.9 | 77.1 | 77.9 | 77.4 | 77.2 | 77.4 | 76.8 | 77.1 | 76.9 | 76.5 | 77.6 |
| | 20-29歳 | 66.1 | 66.2 | 67.4 | 67.0 | 66.0 | 65.8 | 67.6 | 67.5 | 68.1 | 67.6 | 67.1 | 66.1 | 67.2 | 66.8 |
| | 30-39歳 | 71.1 | 71.6 | 70.6 | 70.4 | 71.5 | 70.8 | 70.6 | 70.4 | 71.1 | 70.2 | 70.6 | 71.2 | 70.6 | 70.9 |
| | 40-49歳 | 76.9 | 77.1 | 77.8 | 76.2 | 78.0 | 77.3 | 76.9 | 76.1 | 76.6 | 75.0 | 75.7 | 75.9 | 75.0 | 76.4 |
| | 50-59歳 | 81.4 | 81.6 | 81.8 | 80.2 | 81.0 | 81.5 | 81.2 | 80.5 | 81.4 | 80.3 | 80.0 | 80.4 | 79.8 | 79.6 |
| | 60-69歳 | 81.7 | 81.4 | 81.3 | 81.1 | 80.4 | 81.6 | 81.5 | 81.3 | 80.3 | 80.1 | 81.3 | 80.3 | 79.8 | 81.6 |
| | 70歳以上 | 78.5 | 79.1 | 79.2 | 78.1 | 77.1 | 79.1 | 77.9 | 78.1 | 77.2 | 77.6 | 77.3 | 77.8 | 77.2 | 78.4 |

※2回の測定値の平均値。

注1) 血圧を下げる薬の使用者含む。

注2) 平成24年は抽出率等を考慮した全国補正值である。

第95表の3 収縮期（最高）血圧が140mmHg以上の者の割合の年次推移（性・年齢階級別）

Trends in the Percentage of Subjects with High Systolic Blood Pressure (≥ 140 mmHg), 2003 to 2013

(%)

| | | 平成15年 2003 | 16年 2004 | 17年 2005 | 18年 2006 | 19年 2007 | 20年 2008 | 21年 2009 | 22年 2010 | 23年 2011 | 24年 2012 | 25年 2013 |
|--------|--------------------|---------------|-------------|-------------|-------------|-------------|-------------|-------------|-------------|-------------|-------------|-------------|
| 男 性 | 総数 Total | 35.5 | 39.5 | 37.1 | 39.4 | 37.2 | 37.2 | 38.2 | 38.8 | 36.9 | 35.7 | 38.3 |
| | 年齢調整値 Age-adjusted | 31.6 | 34.7 | 31.2 | 34.4 | 31.7 | 30.6 | 32.3 | 31.4 | 30.0 | 28.8 | 29.0 |
| | 20-29歳 | 8.8 | 5.7 | 8.1 | 5.7 | 5.2 | 7.8 | 3.1 | 8.3 | 7.6 | 5.4 | 8.4 |
| | 30-39歳 | 10.5 | 10.6 | 8.8 | 10.8 | 8.3 | 8.2 | 9.9 | 9.4 | 11.2 | 10.0 | 8.0 |
| | 40-49歳 | 18.2 | 26.8 | 20.7 | 25.6 | 19.6 | 26.4 | 21.1 | 18.4 | 17.1 | 21.3 | 17.4 |
| | 50-59歳 | 36.6 | 39.9 | 30.6 | 44.3 | 43.4 | 37.4 | 39.9 | 36.1 | 32.6 | 39.8 | 34.4 |
| | 60-69歳 | 52.2 | 54.5 | 47.1 | 53.6 | 49.4 | 46.5 | 49.0 | 47.3 | 47.4 | 45.6 | 43.8 |
| | 70歳以上 | 53.7 | 59.4 | 60.9 | 56.1 | 54.5 | 49.0 | 59.3 | 58.6 | 54.2 | 50.3 | 53.0 |
| 女 性 | 総数 Total | 29.4 | 29.7 | 31.4 | 28.2 | 29.3 | 28.0 | 26.9 | 28.6 | 27.4 | 25.5 | 29.7 |
| | 年齢調整値 Age-adjusted | 26.8 | 27.3 | 27.0 | 25.0 | 25.8 | 22.7 | 22.2 | 23.4 | 22.1 | 20.6 | 22.6 |
| | 20-29歳 | 0.4 | 0.0 | 0.0 | 0.6 | 0.7 | 0.7 | 0.0 | 0.0 | 0.0 | 0.2 | 0.0 |
| | 30-39歳 | 4.3 | 3.9 | 1.3 | 1.2 | 3.2 | 3.5 | 3.5 | 2.6 | 2.0 | 2.7 | 3.5 |
| | 40-49歳 | 12.6 | 16.3 | 16.2 | 11.3 | 12.9 | 9.8 | 9.0 | 9.6 | 10.9 | 8.1 | 10.7 |
| | 50-59歳 | 29.1 | 30.4 | 30.3 | 31.6 | 30.0 | 26.9 | 25.3 | 26.5 | 24.1 | 25.4 | 20.5 |
| | 60-69歳 | 45.8 | 42.9 | 43.1 | 41.7 | 42.4 | 37.1 | 36.5 | 42.7 | 32.1 | 35.6 | 41.5 |
| | 70歳以上 | 56.4 | 58.1 | 58.6 | 52.8 | 54.0 | 48.3 | 48.6 | 48.6 | 52.4 | 46.5 | 48.3 |

注1) 平成24年は抽出率等を考慮した全国補正值である。

注2) 年齢調整値は、平成15年から25年の20歳以上の血圧を下げる薬の服用者を含む値を用いて算出した。

第 96 表の 1 血清総コレステロールの平均値の年次推移（性・年齢階級別）

Trends in the Mean of Serum Total Cholesterol, 2003 to 2013

(mg/dL)

| | | 平成15年 2003 | 16年 2004 | 17年 2005 | 18年 2006 | 19年 2007 | 20年 2008 | 21年 2009 | 22年 2010 | 23年 2011 | 24年 2012 | 25年 2013 |
|--------|--------------------|---------------|-------------|-------------|-------------|-------------|-------------|-------------|-------------|-------------|-------------|-------------|
| 男 性 | 総数 Total | 198.0 | 199.1 | 198.5 | 197.9 | 197.9 | 196.6 | 197.6 | 200.7 | 196.7 | 195.3 | 196.6 |
| | 年齢調整値 Age-adjusted | 197.2 | 198.8 | 198.1 | 197.3 | 197.7 | 196.8 | 196.6 | 200.4 | 197.7 | 195.6 | 197.4 |
| | 20-29歳 | 178.8 | 179.1 | 182.1 | 180.1 | 181.4 | 179.5 | 177.4 | 182.9 | 181.2 | 179.9 | 183.8 |
| | 30-39歳 | 201.4 | 200.6 | 198.9 | 198.2 | 201.0 | 201.4 | 200.6 | 200.1 | 199.8 | 198.7 | 200.3 |
| | 40-49歳 | 204.8 | 211.8 | 204.1 | 208.5 | 209.5 | 203.8 | 205.9 | 214.8 | 210.4 | 205.0 | 204.2 |
| | 50-59歳 | 207.8 | 207.0 | 207.0 | 205.0 | 205.8 | 207.7 | 205.8 | 210.3 | 210.1 | 205.7 | 204.6 |
| | 60-69歳 | 200.5 | 200.8 | 199.1 | 201.1 | 197.2 | 198.0 | 200.7 | 203.0 | 198.1 | 196.7 | 200.8 |
| | 70歳以上 | 188.3 | 191.6 | 195.2 | 189.5 | 190.4 | 188.8 | 187.6 | 190.9 | 186.4 | 186.8 | 189.9 |
| 女 性 | 総数 Total | 206.3 | 207.1 | 208.8 | 206.3 | 206.9 | 206.7 | 205.3 | 208.1 | 206.2 | 204.1 | 207.3 |
| | 年齢調整値 Age-adjusted | 203.1 | 203.6 | 204.7 | 203.0 | 203.4 | 202.7 | 201.2 | 203.8 | 202.6 | 201.0 | 203.5 |
| | 20-29歳 | 180.6 | 179.4 | 180.5 | 181.3 | 178.9 | 182.6 | 174.4 | 181.2 | 179.1 | 181.4 | 183.2 |
| | 30-39歳 | 187.9 | 185.2 | 187.1 | 185.6 | 190.1 | 187.7 | 185.5 | 186.4 | 187.2 | 186.4 | 189.9 |
| | 40-49歳 | 199.7 | 201.1 | 204.3 | 201.0 | 202.0 | 199.9 | 200.7 | 201.3 | 199.7 | 198.8 | 196.6 |
| | 50-59歳 | 219.5 | 223.0 | 220.2 | 221.8 | 219.4 | 222.0 | 220.1 | 220.2 | 221.0 | 218.8 | 221.4 |
| | 60-69歳 | 218.2 | 218.8 | 219.9 | 218.4 | 219.0 | 217.9 | 219.1 | 222.0 | 219.9 | 215.4 | 219.5 |
| | 70歳以上 | 207.8 | 209.1 | 210.7 | 206.1 | 206.3 | 203.0 | 202.3 | 206.9 | 204.3 | 202.2 | 206.5 |

注 1) コレステロールを下げる薬または中性脂肪(トリグリセライド)を下げる薬の使用者含む。

注 2) 平成24年は抽出率等を考慮した全国補正值である。

第 96 表の 2 血清総コレステロールが 240 mg /dL 以上の者の割合の年次推移（性・年齢階級別）

Trends in the Percentage of Subjects with High Serum Total Cholesterol (≥ 240 mg/dL), 2003 to 2013

(%)

| | | 平成15年 2003 | 16年 2004 | 17年 2005 | 18年 2006 | 19年 2007 | 20年 2008 | 21年 2009 | 22年 2010 | 23年 2011 | 24年 2012 | 25年 2013 |
|--------|--------------------|---------------|-------------|-------------|-------------|-------------|-------------|-------------|-------------|-------------|-------------|-------------|
| 男 性 | 総数 Total | 11.5 | 12.1 | 11.2 | 11.8 | 10.8 | 10.3 | 10.4 | 12.6 | 10.2 | 9.8 | 10.3 |
| | 年齢調整値 Age-adjusted | 11.3 | 12.7 | 11.3 | 11.4 | 10.6 | 10.5 | 10.0 | 12.9 | 11.2 | 9.8 | 11.1 |
| | 20-29歳 | 2.5 | 8.5 | 2.5 | 0.9 | 3.4 | 6.0 | 3.3 | 5.3 | 5.5 | 2.1 | 7.7 |
| | 30-39歳 | 13.7 | 15.3 | 13.3 | 11.3 | 11.5 | 11.9 | 9.1 | 13.6 | 13.3 | 10.9 | 11.9 |
| | 40-49歳 | 16.3 | 18.8 | 14.8 | 19.2 | 14.8 | 11.8 | 15.5 | 20.6 | 17.5 | 13.8 | 14.8 |
| | 50-59歳 | 17.5 | 13.4 | 16.3 | 14.5 | 15.8 | 16.8 | 16.2 | 17.8 | 18.6 | 15.1 | 14.5 |
| | 60-69歳 | 11.7 | 9.6 | 9.6 | 15.6 | 12.1 | 9.9 | 11.7 | 13.2 | 7.0 | 10.7 | 12.3 |
| | 70歳以上 | 5.8 | 10.7 | 10.0 | 6.1 | 5.8 | 7.1 | 4.7 | 7.1 | 6.0 | 6.1 | 6.0 |
| 女 性 | 総数 Total | 16.9 | 17.8 | 18.5 | 16.9 | 17.1 | 16.7 | 16.0 | 18.1 | 16.4 | 14.7 | 16.8 |
| | 年齢調整値 Age-adjusted | 14.8 | 15.7 | 16.0 | 14.9 | 15.1 | 14.6 | 13.9 | 15.8 | 14.7 | 13.3 | 14.7 |
| | 20-29歳 | 3.3 | 3.7 | 3.2 | 4.1 | 2.5 | 4.9 | 1.4 | 6.7 | 4.7 | 4.9 | 2.7 |
| | 30-39歳 | 6.3 | 4.6 | 4.8 | 3.5 | 6.4 | 6.6 | 5.3 | 5.6 | 6.2 | 5.8 | 6.4 |
| | 40-49歳 | 10.9 | 12.3 | 14.3 | 11.3 | 12.1 | 10.7 | 12.2 | 11.0 | 9.4 | 10.6 | 8.5 |
| | 50-59歳 | 29.0 | 30.5 | 26.3 | 30.2 | 26.1 | 29.7 | 25.6 | 26.8 | 28.4 | 24.3 | 29.0 |
| | 60-69歳 | 24.8 | 25.5 | 27.8 | 23.9 | 25.2 | 23.3 | 24.5 | 28.7 | 26.7 | 21.5 | 25.1 |
| | 70歳以上 | 13.1 | 15.7 | 17.2 | 14.9 | 16.0 | 11.7 | 12.6 | 14.7 | 11.8 | 11.8 | 14.6 |

注 1) コレステロールを下げる薬または中性脂肪(トリグリセライド)を下げる薬の使用者含む。

注 2) 平成24年は抽出率等を考慮した全国補正值である。

国民健康・栄養調査企画解析検討会構成員名簿

五十音順、敬称略
(平成 27 年 3 月現在)

| | | |
|-----|----|---|
| 磯 | 博康 | 大阪大学大学院医学系研究科教授 |
| 宇田 | 英典 | 鹿児島県伊集院保健所長 |
| 岡村 | 智教 | 慶應義塾大学医学部衛生学公衆衛生学教授 |
| 尾島 | 俊之 | 浜松医科大学健康社会医学講座教授 |
| ○古野 | 純典 | 独立行政法人国立健康・栄養研究所理事長 |
| 迫 | 和子 | 公益社団法人日本栄養士会専務理事 |
| 佐藤 | 泰憲 | 千葉大学大学院医学研究院グローバル臨床試験学准教授 |
| 島本 | 和明 | 札幌医科大学学長・理事長 |
| 高橋 | 初江 | 長野保健福祉事務所健康づくり支援課予防衛生係長 |
| 瀧本 | 秀美 | 独立行政法人国立健康・栄養研究所栄養疫学研究部長 |
| 田嶋 | 尚子 | 東京慈恵会医科大学名誉教授 |
| 谷川 | 武 | 順天堂大学大学院医学研究科公衆衛生学講座教授 |
| 寺本 | 民生 | 帝京大学 名誉教授 臨床研究センター センター長 |
| 中村 | 正和 | 公益財団法人大阪府保健医療財団 大阪がん循環器病予防センター予防推進部長 |
| 樋口 | 進 | 独立行政法人国立病院機構久里浜医療センター院長 |
| 深井 | 穂博 | 公益社団法人日本歯科医師会理事 |
| 松澤 | 佑次 | 一般財団法人住友病院院長 |
| 道永 | 麻里 | 公益社団法人日本医師会常任理事 |
| 宮地 | 元彦 | 独立行政法人国立健康・栄養研究所健康増進研究部長 |
| 村山 | 伸子 | 新潟県立大学人間生活学部健康栄養学科教授 |
| 横山 | 徹爾 | 国立保健医療科学院生涯健康研究部長 |

○座長

平成 27 年 3 月

平成 25 年国民健康・栄養調査報告

The National Health and Nutrition Survey in Japan, 2013

厚生労働省健康局がん対策・健康増進課 栄養指導室

Office of Nutrition

Cancer Measures and Health Promotion Division

Health Service Bureau

Ministry of Health, Labour and Welfare, Japan

