

平成 20 年 度

# 健康 保 險 事 業 年 報

 厚 生 勞 働 省 保 險 局

# ま え が き

この年報は、平成20年度における健康保険の事業概況を過去の推移を含めてまとめたものである。

健康保険の事業概況については、全国健康保険協会管掌健康保険（平成20年10月発足。平成20年9月までは政府管掌健康保険（旧社会保険庁））及び組合管掌健康保険について、平成20年度より、全国健康保険協会の設立に伴い、過去の推移を含めて健康保険事業年報として厚生労働省保険局にてとりまとめることとしたものである。

わが国は、国民皆保険のもと、安心して医療を受けることができる医療制度を実現し、世界最長の平均寿命や高い保健医療水準を達成してきた。しかしながら、急速な少子高齢化、経済の低成長への移行、国民生活や意識の変化など、大きな環境変化に直面している。

このような状況のもとにあって、今後の健康保険制度の改善、運営のあり方について検討するためには、現状を分析し、将来の姿を予測することが不可欠である。

そうした意味から、健康保険に関係している各位が、この年報を統計資料として大いに活用されることを心から期待する。

平成22年11月

厚生労働省保険局長

外 口 崇

## 例 言

- 1 この年報は、平成20年度における健康保険制度の事業概況を、過去の推移等も含めて収録したものである。なお、平成19年度以前については、旧社会保険庁「事業年報」を参照されたい。
- 2 この年報は、各保険者の平成20年度における健康保険事業状況報告書等に基づいて編集したものである。なお、全国健康保険協会管掌健康保険の数値には、平成20年9月以前の政府管掌健康保険の数値を含んでいる。
- 3 この年報において、全国健康保険協会管掌健康保険（一般被保険者）は「協会（一般）」、組合管掌健康保険は「組合健保」、全国健康保険協会管掌健康保険（健康保険法第3条第2項被保険者）は「法第3条第2項被保険者」と称した。
- 4 収支状況においては、協会（一般）と法第3条第2項被保険者の合計を「協会けんぽ」と称した。
- 5 平成20年4月に後期高齢者医療制度が創設され、75歳以上の者等が後期高齢者医療制度に移行したことから、平成20年度から対象者が従来と大きく異なっている。
- 6 統計表第12表の保険給付状況の諸率の計算の基礎となる件数、日数、費用額は次によって計上してある。
  - (1) 件数 毎月支給決定された件数（療養の給付等については当該月の診療分、療養費等及びその他の給付については当該月に支給決定された分）の総数である。
  - (2) 日数 診療実日数である。ただし、調剤においては処方せん受付枚数、入院時食事療養費・生活療養費においては回数としている。
  - (3) 費用額 診療報酬点数の費用額をいう。費用額には患者の一部負担金及び感染症の予防及び感染症に対する医療に関する法律等他の制度によって負担された分を含むものである。
- 7 「入院時食事療養費・生活療養費」は、平成17年度以前は「入院時食事療養費」として、日数を単位として集計している。
- 8 統計表の符号の用法は次のとおりである。
  - ・ 統計項目のありえない場合
  - … 計数不明または計数を表章することが不適切な場合
  - 計数のない場合
  - 0 計数が表章単位の1/2未満のもの
  - 「－」 負数
- 9 単位未満の数は四捨五入しているため、各項目の計と合計は一致しないことがある。

# 目 次

まえがき

例 言

事業概況

I 適用及び給付の状況	1
1 適用状況	1
(1) 保険者数及び適用事業所	1
(2) 加入者数	2
(3) 平均標準報酬	6
2 保険給付状況	9
(1) 医療費及び医療給付費	9
(2) 高額療養費	13
(3) その他の現金給付	14
3 付加給付	15
4 諸率	16
II 収支状況	21
1 年度別収支状況	21
2 収支状況	22
III 健康保険組合の分布状況	25
統計表（事業年報）	33
第1-1表 健康保険 総括表	34
第1-2表 全国健康保険協会管掌健康保険（一般被保険者） 総括表	36
第1-3表 全国健康保険協会管掌健康保険（法第3条第2項被保険者） 総括表	38
第1-4表 組合管掌健康保険 総括表	40
第2-1表 適用状況（健康保険計）	43
第2-2表 適用状況（全国健康保険協会管掌健康保険）	44
第2-3表 適用状況（組合管掌健康保険）	46
第3表 標準報酬等級別被保険者数	48
第4表 標準賃金日額等級別就労延人員	49
第5表 月別標準報酬月額（賃金日額）及び標準報酬総額	50
第6表 1人当たり標準報酬総額の分布	51
第7-1表 月別給付状況（医療給付）一件数【加入者計】	52

第7-2表	月別給付状況（医療給付）- 件数【被保険者70歳未満】	54
第7-3表	月別給付状況（医療給付）- 件数【被扶養者70歳未満（未就学児除く）】	56
第7-4表	月別給付状況（医療給付）- 件数【未就学児】	58
第7-5表	月別給付状況（医療給付）- 件数【70歳以上一般所得者】	60
第7-6表	月別給付状況（医療給付）- 件数【70歳以上現役並み所得者】	62
第8-1表	月別給付状況（医療給付）- 日数【加入者計】	64
第8-2表	月別給付状況（医療給付）- 日数【被保険者70歳未満】	65
第8-3表	月別給付状況（医療給付）- 日数【被扶養者70歳未満（未就学児除く）】	66
第8-4表	月別給付状況（医療給付）- 日数【未就学児】	67
第8-5表	月別給付状況（医療給付）- 日数【70歳以上一般所得者】	68
第8-6表	月別給付状況（医療給付）- 日数【70歳以上現役並み所得者】	69
第9-1表	月別給付状況（医療給付）- 医療費【加入者計】	70
第9-2表	月別給付状況（医療給付）- 医療費【被保険者70歳未満】	71
第9-3表	月別給付状況（医療給付）- 医療費【被扶養者70歳未満（未就学児除く）】	72
第9-4表	月別給付状況（医療給付）- 医療費【未就学児】	73
第9-5表	月別給付状況（医療給付）- 医療費【70歳以上一般所得者】	74
第9-6表	月別給付状況（医療給付）- 医療費【70歳以上現役並み所得者】	75
第10-1表	月別給付状況（医療給付）- 給付費【加入者計】	76
第10-2表	月別給付状況（医療給付）- 給付費【被保険者70歳未満】	78
第10-3表	月別給付状況（医療給付）- 給付費【被扶養者70歳未満（未就学児除く）】	80
第10-4表	月別給付状況（医療給付）- 給付費【未就学児】	82
第10-5表	月別給付状況（医療給付）- 給付費【70歳以上一般所得者】	84
第10-6表	月別給付状況（医療給付）- 給付費【70歳以上現役並み所得者】	86
第11表	月別給付状況（医療給付）- 給付率	88
第12-1表	給付状況（医療給付）- 諸率【加入者計】	89
第12-2表	給付状況（医療給付）- 諸率【被保険者70歳未満】	90
第12-3表	給付状況（医療給付）- 諸率【被扶養者70歳未満（未就学児除く）】	91
第12-4表	給付状況（医療給付）- 諸率【未就学児】	92
第12-5表	給付状況（医療給付）- 諸率【70歳以上一般所得者】	93
第12-6表	給付状況（医療給付）- 諸率【70歳以上現役並み所得者】	94
第13表	療養費の内訳	95
第14-1表	高額療養費の支給状況- 【件数】	96
第14-2表	高額療養費の支給状況- 【金額】	98
第15表	現金給付（医療給付以外）の支給状況	100
第16表	付加給付の支給状況	102
(参考)	協会けんぽ及び組合健保の貸借対照表及び損益計算書	104

# I 適用及び給付の状況

## 1. 適用状況

### (1) 保険者数及び適用事業所数

表 I - 1 - 1 は、全国健康保険協会管掌健康保険（一般被保険者）（以下、「協会（一般）」）及び組合管掌健康保険（以下、「組合健保」）の保険者数及び適用事業所数、並びに全国健康保険協会管掌健康保険（法第3条第2項被保険者）（以下、「法第3条第2項被保険者」）に係る印紙購入通帳数の過去5年間の推移を示したものである。

平成20年度末の協会（一般）の適用事業所数は160万7千と前年度末より1.6%増加している。また、健保組合の数は1,497組合（単一・連合1,225組合、総合272組合）で、前年度末より21組合減少した（内訳は、新設により3組合増加、解散による消滅で14組合、合併による消滅で10組合と、合わせて24組合減少。）。また適用事業所数は11万6千と、前年度末より1.4%減少している。

法第3条第2項被保険者に係る印紙購入通帳数は平成16年度以降、一貫して減少しており、平成20年度末の印紙購入通帳数は1,572と前年度末より7.0%減少している。

表 I - 1 - 1 保険者数及び適用事業所数の推移

#### ① 適用事業所数の推移

年 度	協会（一般）		組合健保		法第3条第2項被保険者	
	年度末値	年度間値	年度末値	年度間値	年度末値	年度間値
平成16年度	1,498,226 ( 0.7%)	1,494,495 ( 0.2%)	117,771 (-1.9%)	118,320 (-2.3%)	2,160 (-10.4%)	2,288 (-8.9%)
平成17年度	1,515,290 ( 1.1%)	1,508,713 ( 1.0%)	117,195 (-0.5%)	117,240 (-0.9%)	2,007 (-7.1%)	2,102 (-8.2%)
平成18年度	1,548,534 ( 2.2%)	1,534,897 ( 1.7%)	117,164 (-0.0%)	116,937 (-0.3%)	1,826 (-9.0%)	1,948 (-7.3%)
平成19年度	1,582,047 ( 2.2%)	1,569,726 ( 2.3%)	117,884 ( 0.6%)	117,511 ( 0.5%)	1,690 (-7.4%)	1,735 (-10.9%)
平成20年度	1,607,489 ( 1.6%)	1,599,544 ( 1.9%)	116,214 (-1.4%)	116,380 (-1.0%)	1,572 (-7.0%)	1,620 (-6.6%)

(注1) カッコ内は対前年度伸び率である。

(注2) 法第3条第2項被保険者は印紙購入通帳数である。

#### ② 組合健保の保険者数の推移

年 度	年度末値			年度間値		
		単一・連合組合	総合組合		単一・連合組合	総合組合
平成16年度	1,584 (-2.3%)	1,297 (-2.4%)	287 (-2.0%)	1,592 (-2.4%)	1,305 (-2.4%)	287 (-2.2%)
平成17年度	1,561 (-1.5%)	1,278 (-1.5%)	283 (-1.4%)	1,564 (-1.7%)	1,281 (-1.8%)	283 (-1.5%)
平成18年度	1,541 (-1.3%)	1,262 (-1.3%)	279 (-1.4%)	1,544 (-1.3%)	1,265 (-1.3%)	279 (-1.4%)
平成19年度	1,518 (-1.5%)	1,241 (-1.7%)	277 (-0.7%)	1,519 (-1.6%)	1,242 (-1.8%)	277 (-0.7%)
平成20年度	1,497 (-1.4%)	1,225 (-1.3%)	272 (-1.8%)	1,499 (-1.3%)	1,227 (-1.2%)	272 (-1.8%)

(注) カッコ内は対前年度伸び率である。

### ③ 健保組合の新設、解散状況

年 度	増加			減少			増減
		新設	分割設立		解散	合併消滅	
平成16年度	6	6	0	44	27	17	-38
平成17年度	6	6	0	29	18	11	-23
平成18年度	4	1	3	24	9	15	-20
平成19年度	5	5	0	28	12	16	-23
平成20年度	3	3	0	24	14	10	-21

#### (2) 加入者数

表 I - 1 - 2 は健康保険各制度の過去10年間の被保険者数及び被扶養者数の推移をみたものである。

平成20年度は4月に後期高齢者医療制度が創設され、75歳以上の者等が後期高齢者医療制度に移行する等、大きな異動があった。このため、協会（一般）の被保険者数については、平成16年度以降増加していたが、平成20年度の年度平均被保険者数は1,980万4千人（前年度より10万0千人、0.5%減）となった。組合健保については、平成16年度以降増加しており、1,608万8千人（前年度より25万7千人、1.6%増）となっているが、平成20年度の対前年度伸び率は平成19年度以前と比べ、鈍化している。

一方、被扶養者数については平成11年度以降一貫して減少しており、平成20年度の協会（一般）の年度平均被扶養者数は1,519万9千人（同121万1千人、7.4%減）、組合健保については1,437万0千人（同52万3千人、3.5%減）となっている。

扶養率については被扶養者数の減少を反映し、概ね減少傾向となっており、平成20年度については、協会（一般）は0.767（同0.057ポイント減）、組合健保は0.893である（同0.047ポイント減）となっている。

法第3条第2項被保険者の被保険者数については、平成11年度以降、一貫して減少しており、平成20年度の年度平均被保険者数は10,588人（前年度より1,158人、9.9%減）となっている。被扶養者数についても平成11年度以降一貫して減少しており、平成20年度の年度平均被扶養者数は5,889人（同1,064人、15.3%減）となっている。扶養率については平成17年度までは概ね上昇していたが、平成18年度以降は概ね減少傾向となっており、平成20年度は0.556（同0.036ポイント減）となっている。

表 I - 1 - 2 加入者数の推移（年度平均値）

① 協会（一般）

年度	加入者計		被保険者数		被扶養者数		扶養率
	人		人		人		
平成11年度	37,534,912	(-1.0%)	19,765,116	(-1.3%)	17,769,796	(-0.6%)	0.899 ( 0.7%)
平成12年度	37,222,880	(-0.8%)	19,704,402	(-0.3%)	17,518,477	(-1.4%)	0.889 (-1.1%)
平成13年度	36,745,137	(-1.3%)	19,537,168	(-0.8%)	17,207,969	(-1.8%)	0.881 (-0.9%)
平成14年度	36,214,854	(-1.4%)	19,134,113	(-2.1%)	17,080,740	(-0.7%)	0.893 ( 1.4%)
平成15年度	35,776,153	(-1.2%)	18,989,369	(-0.8%)	16,786,784	(-1.7%)	0.884 (-1.0%)
平成16年度	35,738,934	(-0.1%)	19,099,459	( 0.6%)	16,639,475	(-0.9%)	0.871 (-1.4%)
平成17年度	35,787,365	( 0.1%)	19,248,740	( 0.8%)	16,538,625	(-0.6%)	0.859 (-1.4%)
平成18年度	35,963,571	( 0.5%)	19,550,678	( 1.6%)	16,412,893	(-0.8%)	0.840 (-2.3%)
平成19年度	36,314,518	( 1.0%)	19,904,636	( 1.8%)	16,409,882	(-0.0%)	0.824 (-1.8%)
平成20年度	35,002,656	(-3.6%)	19,804,152	(-0.5%)	15,198,504	(-7.4%)	0.767 (-6.9%)

② 組合健保

年度	加入者計		被保険者数		被扶養者数		扶養率
	人		人		人		
平成11年度	32,341,738	(-1.8%)	15,639,019	(-1.7%)	16,702,719	(-1.9%)	1.068 (-0.2%)
平成12年度	31,900,730	(-1.4%)	15,393,575	(-1.6%)	16,507,155	(-1.2%)	1.072 ( 0.4%)
平成13年度	31,392,971	(-1.6%)	15,183,020	(-1.4%)	16,209,951	(-1.8%)	1.068 (-0.4%)
平成14年度	30,797,560	(-1.9%)	14,995,874	(-1.2%)	15,801,686	(-2.5%)	1.054 (-1.3%)
平成15年度	30,272,945	(-1.7%)	14,776,193	(-1.5%)	15,496,752	(-1.9%)	1.049 (-0.5%)
平成16年度	30,041,732	(-0.8%)	14,800,778	( 0.2%)	15,240,954	(-1.7%)	1.030 (-1.8%)
平成17年度	30,054,683	( 0.0%)	15,037,724	( 1.6%)	15,016,959	(-1.5%)	0.999 (-3.0%)
平成18年度	30,359,239	( 1.0%)	15,409,051	( 2.5%)	14,950,188	(-0.4%)	0.970 (-2.8%)
平成19年度	30,723,927	( 1.2%)	15,830,811	( 2.7%)	14,893,116	(-0.4%)	0.941 (-3.0%)
平成20年度	30,458,028	(-0.9%)	16,087,838	( 1.6%)	14,370,190	(-3.5%)	0.893 (-5.1%)

③ 法第3条第2項被保険者

年度	加入者計		被保険者数		被扶養者数		扶養率
	人		人		人		
平成11年度	54,651	(-11.9%)	35,854	(-11.3%)	18,797	(-13.2%)	0.524 (-2.2%)
平成12年度	47,931	(-12.3%)	32,248	(-10.1%)	15,684	(-16.6%)	0.486 (-7.2%)
平成13年度	43,321	(-9.6%)	29,137	(-9.6%)	14,184	(-9.6%)	0.487 ( 0.1%)
平成14年度	36,857	(-14.9%)	24,242	(-16.8%)	12,615	(-11.1%)	0.520 ( 6.9%)
平成15年度	31,590	(-14.3%)	20,196	(-16.7%)	11,394	(-9.7%)	0.564 ( 8.4%)
平成16年度	29,096	(-7.9%)	18,228	(-9.7%)	10,868	(-4.6%)	0.596 ( 5.7%)
平成17年度	26,134	(-10.2%)	16,048	(-12.0%)	10,086	(-7.2%)	0.629 ( 5.4%)
平成18年度	22,817	(-12.7%)	14,203	(-11.5%)	8,615	(-14.6%)	0.607 (-3.5%)
平成19年度	18,699	(-18.1%)	11,745	(-17.3%)	6,953	(-19.3%)	0.592 (-2.4%)
平成20年度	16,476	(-11.9%)	10,588	(-9.9%)	5,889	(-15.3%)	0.556 (-6.0%)

(注) カッコ内は対前年度伸び率である。

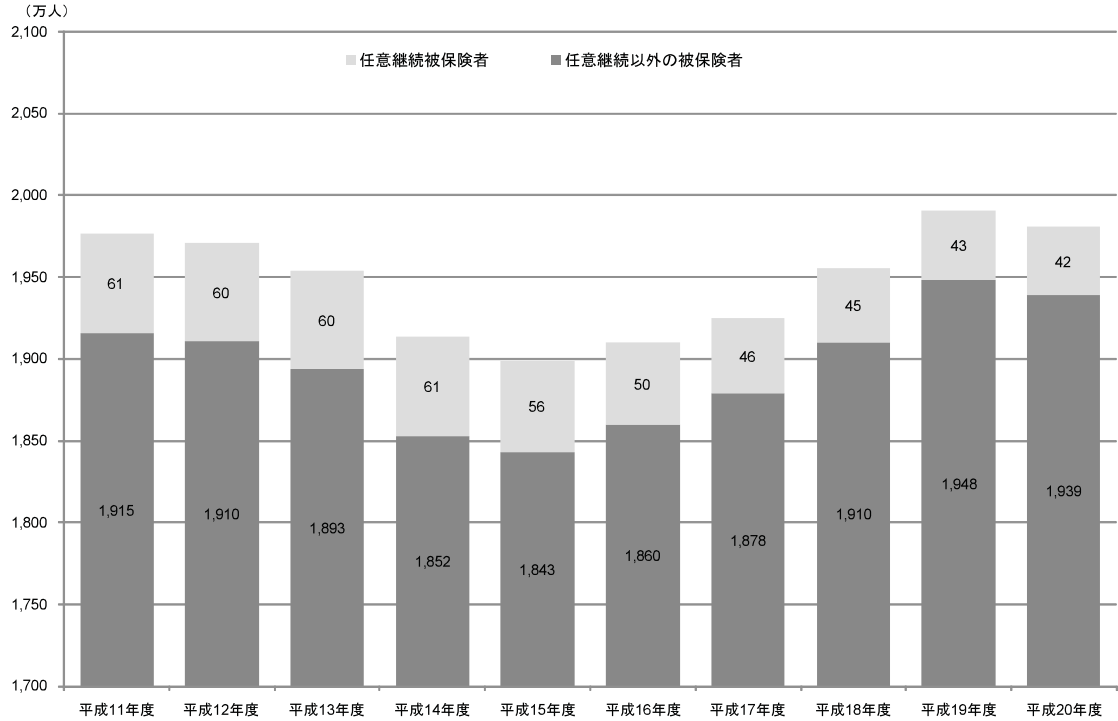


図 I - 1 - 1 は協会（一般）及び組合健保の平成11年度以降の適用種別別の被保険者数の推移をみたものである。協会（一般）については、任意継続以外の被保険者は、平成15年度までは減少、平成16年度から19年度までは増加している。平成20年度は1,938万9千人であり、前年度と比べて9万0千人減少している。また、任意継続被保険者については平成14年度を除き、減少しており、平成20年度の任意継続被保険者数は41万6千人となっている。

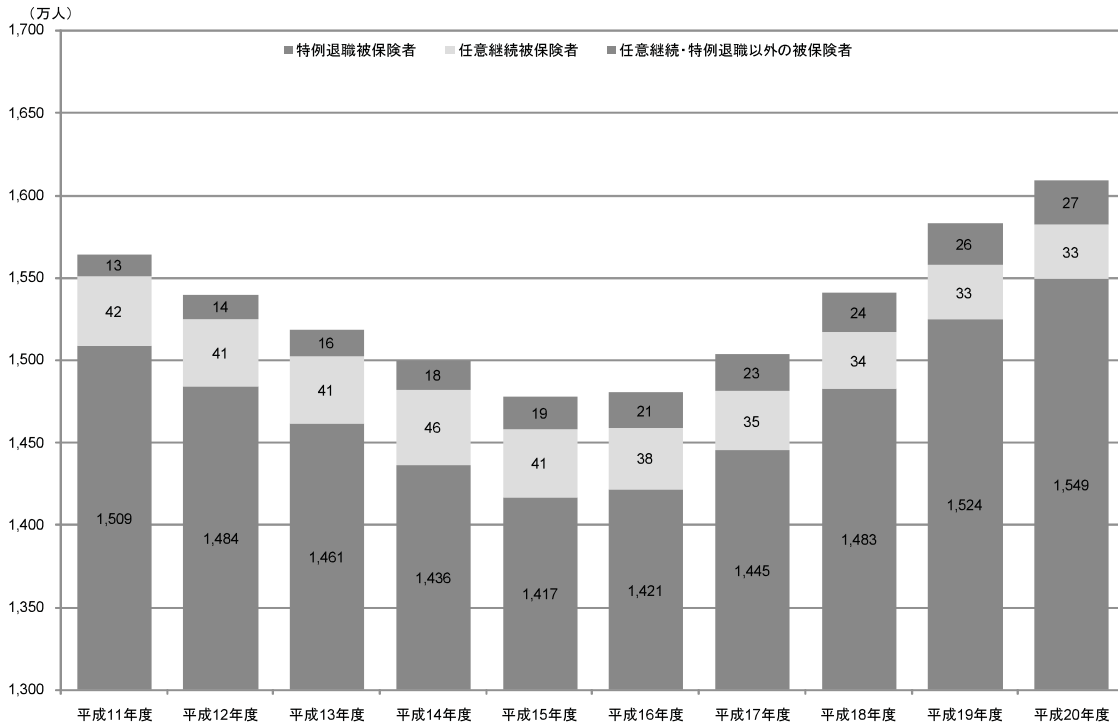
一方、組合健保については、任意継続・特例退職以外の被保険者は、平成15年度までは減少していたが、平成16年度以降は増加に転じ、平成20年度には1,549万3千人となり、前年度末と比べて25万0千人の増加となっている。また、任意継続被保険者については平成14年度を除き、減少しており、平成20年度の任意継続被保険者数は32万9千人となっている。特例退職被保険者数は年々増加しており、平成20年度は26万8千人となっている。

図 I - 1 - 1 適用種別別被保険者数の推移（年度平均値）

① 協会（一般）



② 組合健保



(3) 平均標準報酬

過去10年間の協会（一般）及び組合健保の被保険者1人当たりの平均標準報酬月額、平均標準賞与額、平均総報酬額の推移をみたのが表I-1-3である。なお、平成15年度より総報酬制が導入されたことから、平均標準賞与及び平均総報酬額については平成15年度より記載している。

協会（一般）の平均標準報酬月額については、平成11年度以降一貫して減少していたが、平成19年度に上昇し、平成20年度はほぼ横ばいとなっている。平均総報酬額は平成15年度以降、ほぼ横ばいとなっている。

組合健保の平均標準報酬月額については、平成11年度以降、ほぼ同程度の水準で推移しており、平均総報酬額についても同様の傾向を示している。

また、平成20年度の標準賞与額の平均は、協会（一般）は43万6千円（対前年度比4.3%減）、組合健保は114万9千円（対前年度比2.4%減）となっている。

図I-1-2は、協会（一般）と組合健保との平均標準報酬月額の比率の年次推移を示したものである。これをみると、平成11年度から16年度までは組合健保の協会（一般）に対する比率は緩やかに上昇していたが、平成17年度以降は緩やかに減少し、平成20年度は1.297倍となっている。また、男女別にみると、男性は平成18年度、女性は平成19年度までは緩やかに上昇していたが、その後はそれぞれ減少に転じている。

表I-1-3 平均標準報酬月額、平均標準賞与額、平均総報酬額の推移

① 協会（一般）

年度	平均標準報酬月額			平均標準賞与			平均総報酬額		
	計	男性	女性	計	男性	女性	計	男性	女性
	円	円	円	円	円	円	千円	千円	千円
平成11年度	290,701	336,740	212,817	.	.	.	.	.	.
平成12年度	289,667	334,630	213,875	.	.	.	.	.	.
平成13年度	289,003	332,932	215,165	.	.	.	.	.	.
平成14年度	286,724	328,884	215,231	.	.	.	.	.	.
平成15年度	284,383	325,450	215,034	462,383	511,362	381,446	3,861	4,398	2,956
平成16年度	283,152	323,758	215,072	463,381	514,891	378,657	3,849	4,383	2,954
平成17年度	283,127	323,758	215,736	463,361	515,859	376,983	3,850	4,385	2,961
平成18年度	282,970	323,135	216,242	459,753	514,252	370,610	3,845	4,377	2,960
平成19年度	285,118	326,201	217,419	455,370	510,787	365,418	3,867	4,411	2,970
平成20年度	285,145	326,114	218,346	435,686	485,028	356,445	3,848	4,385	2,972

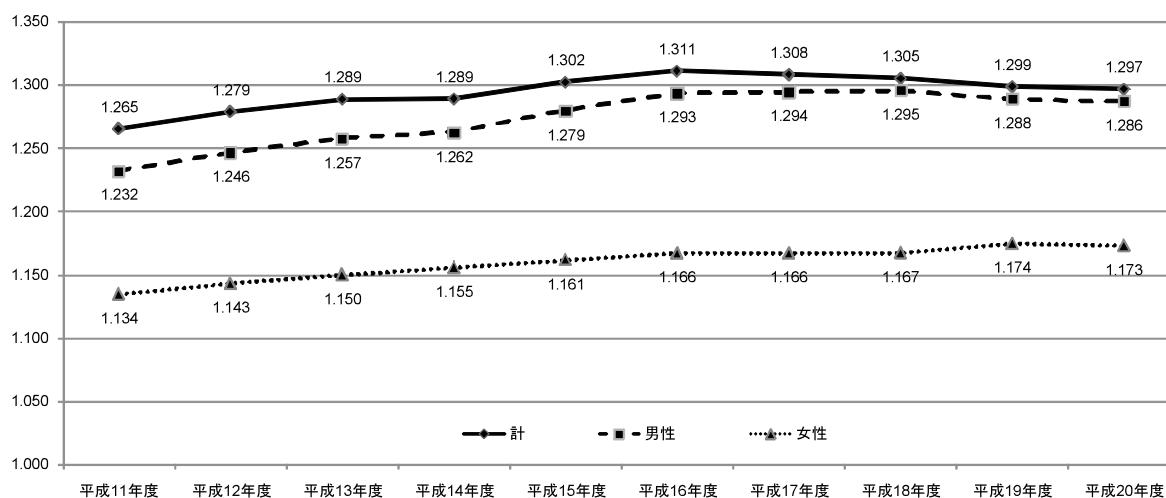
(注) 平均標準賞与については、任意継続被保険者を除いて算出している。

② 組合健保

年度	平均標準報酬月額			平均標準賞与			平均総報酬額		
	計	男性	女性	計	男性	女性	計	男性	女性
	円	円	円	円	円	円	千円	千円	千円
平成11年度	367,804	414,696	241,379	.	.	.	.	.	.
平成12年度	370,366	416,935	244,358	.	.	.	.	.	.
平成13年度	372,388	418,556	247,347	.	.	.	.	.	.
平成14年度	369,544	415,077	248,615	.	.	.	.	.	.
平成15年度	370,299	416,300	249,691	1,142,180	1,341,215	633,629	5,531	6,276	3,619
平成16年度	371,204	418,570	250,853	1,160,426	1,376,358	625,253	5,561	6,337	3,624
平成17年度	370,370	418,904	251,632	1,160,420	1,392,911	604,841	5,553	6,356	3,613
平成18年度	369,248	418,469	252,295	1,151,484	1,389,791	598,053	5,531	6,351	3,614
平成19年度	370,257	420,303	255,281	1,176,893	1,431,788	598,966	5,576	6,411	3,637
平成20年度	369,738	419,495	256,016	1,148,962	1,401,023	587,147	5,543	6,373	3,647

(注) 平均標準賞与については、任意継続被保険者及び特例退職被保険者を除いて算出している。

図 I - 1 - 2 組合健保の平均標準報酬月額の協会（一般）に対する比率の推移

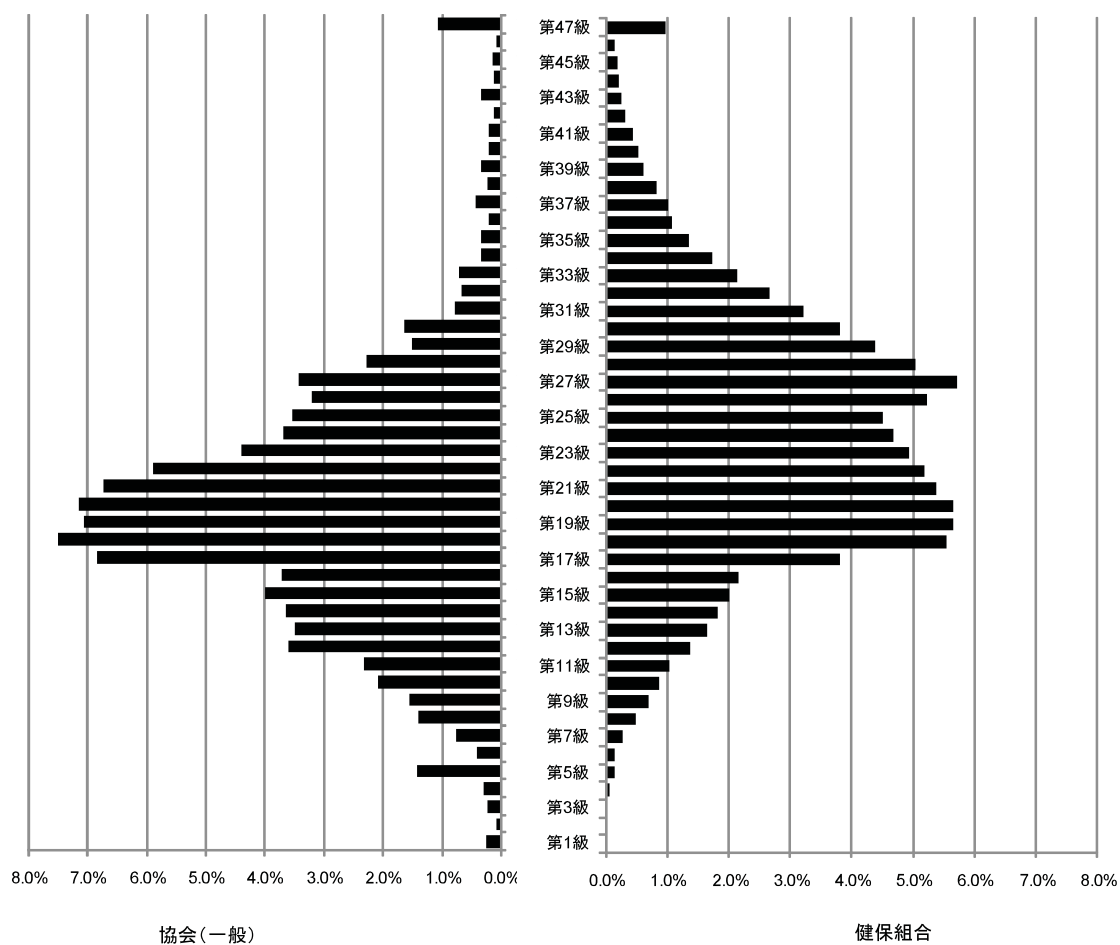


次に、平成20年度末の標準報酬月額を協会（一般）と組合健保とで比較したものが図 I-1-3 である。

協会（一般）は組合健保に比べ、相対的に低い月額に多く分布している。協会（一般）は第17級（20万円）から第22級（30万円）にかけて最も多く分布しているのに対し、組合健保はピークが、第20級（26万円）及び第27級（41万円）にあり、その前後の等級に比較的幅広く分布している。

また、標準報酬等級の上限である第47級（121万円）の被保険者の割合は協会（一般）が1.1%、組合健保で1.0%であり、標準報酬月額の平均は組合健保の方が大きいのに対し、上限該当被保険者の割合は協会（一般）の方が若干大きくなっている。

図 I-1-3 協会（一般）及び組合健保の等級分布



## 2. 保険給付状況

### (1) 医療費及び医療給付費

医療費、医療給付費及び実効給付率（注）の推移を示したものが表 I - 2 - 1 である（ただし、平成19年度までは老人保健に係る分は除く）。

協会（一般）及び組合健保の医療費の推移については、ほぼ同様の傾向を示しており、平成11年度から平成15年度にかけては加入者数の減少や平成14年の診療報酬改定（▲2.7%）、及び平成15年の本人2割負担から3割負担への引上げ等の影響により概ね横ばい若しくは減少傾向にあったが、平成16年度以降は老人医療対象年齢の引上げ（平成14年10月～平成19年10月）の影響もあり、上昇傾向にある。法第3条第2項被保険者の医療費の推移については、加入者数が減少していることから、減少傾向にある。

協会（一般）の平成20年度の医療費総額は5兆1,875億円で、前年度より1,214億円、2.4%増加した。また、組合健保の平成20年度の医療費総額は3兆9,519億円で、前年度より1,107億円、2.9%増加した。法第3条第2項被保険者の医療費総額は23億円であり、前年度より4億円、12.9%減少した。

実効給付率については平成14年度までは概ね横ばいであったが、平成15年度は本人負担割合の引上げの影響により減少した。その後は緩やかな増加傾向に転じていたが、平成20年度は組合健保を除き前年度に比べ減少しており、協会（一般）は76.37%、組合健保が77.34%、法第3条第2項被保険者が76.75%となっている。

$$(注) \text{ 実効給付率} = \frac{\text{医療給付費(保険者負担分+高額療養費+その他の保険給付のうち医療給付に充てられた額)}}{\text{医療費}} \times 100$$

表 I - 2 - 1 医療費、医療給付費及び実効給付率の推移

#### ① 協会（一般）

年度	医療費	医療給付費	実効給付率
	億円	億円	%
平成11年度	48,661 (-1.6%)	38,356 (-1.5%)	78.82
平成12年度	48,645 (-0.0%)	38,367 ( 0.0%)	78.87
平成13年度	48,912 ( 0.5%)	38,502 ( 0.4%)	78.72
平成14年度	47,330 (-3.2%)	37,246 (-3.3%)	78.69
平成15年度	46,289 (-2.2%)	34,732 (-6.7%)	75.03
平成16年度	47,127 ( 1.8%)	35,640 ( 2.6%)	75.62
平成17年度	48,450 ( 2.8%)	36,769 ( 3.2%)	75.89
平成18年度	48,941 ( 1.0%)	37,242 ( 1.3%)	76.10
平成19年度	50,661 ( 3.5%)	38,850 ( 4.3%)	76.69
平成20年度	51,875 ( 2.4%)	39,620 ( 2.0%)	76.37

② 組合健保

年 度	医療費	医療給付費	実効給付率
	億円	億円	%
平成11年度	36,397 (-0.7%)	29,073 (-1.0%)	79.88
平成12年度	36,519 ( 0.3%)	29,123 ( 0.2%)	79.75
平成13年度	36,822 ( 0.8%)	29,271 ( 0.5%)	79.49
平成14年度	36,052 (-2.1%)	28,660 (-2.1%)	79.50
平成15年度	35,488 (-1.6%)	27,113 (-5.4%)	76.40
平成16年度	35,906 ( 1.2%)	27,532 ( 1.5%)	76.68
平成17年度	36,759 ( 2.4%)	28,195 ( 2.4%)	76.70
平成18年度	37,189 ( 1.2%)	28,563 ( 1.3%)	76.80
平成19年度	38,412 ( 3.3%)	29,640 ( 3.8%)	77.16
平成20年度	39,519 ( 2.9%)	30,564 ( 3.1%)	77.34

③ 法第3条第2項被保険者

年 度	医療費	医療給付費	実効給付率
	億円	億円	%
平成11年度	87 (-13.6%)	70 (-13.6%)	80.09
平成12年度	80 (-8.7%)	64 (-8.7%)	80.02
平成13年度	74 (-6.7%)	60 (-6.5%)	80.22
平成14年度	60 (-19.0%)	48 (-19.1%)	80.18
平成15年度	43 (-28.2%)	33 (-32.1%)	75.85
平成16年度	40 (-6.9%)	31 (-6.7%)	76.06
平成17年度	38 (-6.2%)	29 (-5.8%)	76.39
平成18年度	34 (-10.6%)	26 (-10.5%)	76.53
平成19年度	27 (-20.4%)	21 (-19.3%)	77.62
平成20年度	23 (-12.9%)	18 (-13.9%)	76.75

(注1) カッコ内の数値は対前年度伸び率である。

(注2) 組合健保の医療給付費には、付加給付が含まれている。

平成20年度の協会（一般）、組合健保及び法第3条第2項被保険者の被保険者、被扶養者別の医療費の構成割合を示したものが表I-2-2である。

協会（一般）、組合健保ともに医療費に占める診療費の割合は約8割であり、これは70歳未満被保険者、70歳未満被扶養者、70歳以上加入者それぞれ同様となっている。しかし、診療費の内訳をみると、70歳未満加入者については被保険者と被扶養者とで大きな違いは無いものの、70歳以上加入者は70歳未満加入者に比べ、入院が占める割合が高く、入院外及び歯科が占める割合が低い。

その他の医療費については、70歳未満加入者に比べ70歳以上加入者は入院時食事・生活療養が占める割合が高く、療養費等が占める割合が低くなっている。

表 I - 2 - 2 制度別 医療費の構成

① 協会（一般）

	計		70歳未満加入者			70歳以上加入者				
	億円	(%)	億円	被保険者 億円	被扶養者 億円	億円	(%)			
診療費	41,765	(80.5%)	39,202	(80.6%)	21,689	(80.4%)	17,514	(80.9%)	2,562	(79.5%)
入院	14,074	(27.1%)	12,929	(26.6%)	6,856	(25.4%)	6,073	(28.0%)	1,146	(35.6%)
入院外	21,607	(41.7%)	20,386	(41.9%)	11,154	(41.3%)	9,231	(42.6%)	1,221	(37.9%)
歯科	6,084	(11.7%)	5,888	(12.1%)	3,678	(13.6%)	2,209	(10.2%)	196	(6.1%)
調剤	8,473	(16.3%)	7,889	(16.2%)	4,440	(16.4%)	3,449	(15.9%)	584	(18.1%)
訪問看護療養	48	(0.1%)	44	(0.1%)	8	(0.0%)	36	(0.2%)	4	(0.1%)
入院時食事・生活療養	599	(1.2%)	543	(1.1%)	255	(0.9%)	288	(1.3%)	56	(1.7%)
療養費等	991	(1.9%)	976	(2.0%)	601	(2.2%)	374	(1.7%)	15	(0.5%)
合計	51,875	(100.0%)	48,654	(100.0%)	26,992	(100.0%)	21,662	(100.0%)	3,222	(100.0%)



② 組合健保

	計		70歳未満加入者			70歳以上加入者				
	億円		億円	被保険者	被扶養者	億円				
診療費	31,684	(80.2%)	30,526	(80.2%)	15,577	(80.3%)	14,950	(80.1%)	1,158	(78.9%)
入院	9,544	(24.1%)	9,039	(23.8%)	4,478	(23.1%)	4,561	(24.4%)	504	(34.4%)
入院外	17,060	(43.2%)	16,506	(43.4%)	8,231	(42.5%)	8,275	(44.3%)	554	(37.7%)
歯科	5,080	(12.9%)	4,981	(13.1%)	2,867	(14.8%)	2,113	(11.3%)	99	(6.8%)
調剤	6,830	(17.3%)	6,553	(17.2%)	3,338	(17.2%)	3,215	(17.2%)	277	(18.9%)
訪問看護療養	36	(0.1%)	34	(0.1%)	6	(0.0%)	28	(0.2%)	2	(0.1%)
入院時食事・生活療養	365	(0.9%)	341	(0.9%)	154	(0.8%)	187	(1.0%)	24	(1.6%)
療養費等	604	(1.5%)	598	(1.6%)	315	(1.6%)	283	(1.5%)	6	(0.4%)
合計	39,519	(100.0%)	38,052	(100.0%)	19,389	(100.0%)	18,662	(100.0%)	1,468	(100.0%)

③ 法第3条第2項被保険者

	計		70歳未満加入者			70歳以上加入者				
	億円		億円	被保険者	被扶養者	億円				
診療費	18.2	(78.1%)	16.5	(77.9%)	10.4	(77.3%)	6.1	(79.0%)	1.7	(80.6%)
入院	6.7	(28.9%)	6.1	(28.5%)	3.7	(27.4%)	2.4	(30.5%)	0.7	(32.5%)
入院外	8.9	(38.3%)	8.1	(38.1%)	5.1	(37.8%)	3.0	(38.7%)	0.8	(39.8%)
歯科	2.6	(11.0%)	2.4	(11.3%)	1.6	(12.1%)	0.8	(9.9%)	0.2	(8.2%)
調剤	3.9	(16.8%)	3.6	(16.9%)	2.4	(17.5%)	1.2	(15.8%)	0.3	(16.1%)
訪問看護療養	0	(0.0%)	0	(0.0%)	0	(0.0%)	0	(0.0%)	0	(0.0%)
入院時食事・生活療養	0.3	(1.2%)	0.3	(1.2%)	0.1	(1.1%)	0.1	(1.5%)	0.03	(1.3%)
療養費等	0.9	(3.8%)	0.8	(4.0%)	0.6	(4.1%)	0.3	(3.7%)	0.04	(2.1%)
合計	23.3	(100.0%)	21.2	(100.0%)	13.5	(100.0%)	7.7	(100.0%)	2.1	(100.0%)

(注) カッコ内の数値は合計に占める構成割合である。

(2) 高額療養費

協会（一般）、組合健保、法第3条第2項被保険者の高額療養費の内訳は表I-2-3のとおりである。

協会（一般）は、現物給付と現金給付を合わせて2,662億円となっており、前年度に比べて1.5%減少している。また、1件当たり金額をみると、平均が10万4千円となっており、前年度と比べて8.0%の減となっている。

組合健保は、現物給付と現金給付を合わせて1,730億円となっており、前年度に比べて2.2%増加している。また、1件当たり金額をみると、平均が9万9千円となっており、前年度と比べて7.7%の減となっている。

法第3条第2項被保険者については、現物給付と現金給付を合わせて1.3億円となっており、前年度に比べて17.9%減少している。また、1件当たり金額をみると、平均が10万2千円となっており、前年度と比べて12.3%の減となっている。

表 I - 2 - 3 高額療養費の支給状況（平成20年度）

		合計		現物給付	現金給付計	一般分	多数該当分	世帯合算(再掲)	
			(%)					一般分	多数該当分
協会(一般)	件数(千件)	2,572	(7.0%)	1,822	750	530	220	118	66
	金額(百万円)	266,237	(-1.5%)	206,965	59,271	42,038	17,233	8,355	5,552
	1件当金額(円)	103,513	(-8.0%)	113,579	79,050	79,276	78,504	70,526	84,645
組合健保	件数(千件)	1,751	(10.7%)	963	788	562	226	148	48
	金額(百万円)	173,001	(2.2%)	113,972	59,029	41,353	17,675	7,484	3,911
	1件当金額(円)	98,777	(-7.7%)	118,298	74,910	73,582	78,211	50,720	80,706
法第3条第2項被保険者	件数(千件)	1.3	(-6.4%)	1.0	0.3	0.3	0.1	0.04	0.01
	金額(百万円)	133.4	(-17.9%)	109.0	24.4	18.6	5.8	1.8	0.3
	1件当金額(円)	101,734	(-12.3%)	112,354	71,525	71,260	72,389	46,222	30,093

(注) 合計のカッコ内の数値は対前年度伸び率である。

(3) その他の現金給付

平成20年度における傷病手当金、出産育児一時金などのその他の現金給付の状況をまとめたものが表 I - 2 - 4 である。

被保険者分については、いずれの制度も傷病手当金が最も多く支給されており、協会（一般）については総支給件数の約 8 割、組合健保については約 7 割、法第 3 条第 2 項被保険者については約 99% を占めている。

被扶養者については家族出産育児一時金が大多数を占めており、協会（一般）では総支給件数の約 9 割、組合健保については約 95%、法第 3 条第 2 項被保険者においては約 7 割となっている。

表 I - 2 - 4 その他の現金給付の支給状況（平成20年度）

	協会（一般）			組合健保			法第3条第2項被保険者		
	件数	給付費	1件当たり給付費	件数	給付費	1件当たり給付費	件数	給付費	1件当たり給付費
	千件	百万円	円	千件	百万円	円	千件	百万円	円
計	1,460	355,930	243,833	1,040	291,301	280,103	1.17	202.0	172,761
被保険者計	1,140	251,687	220,767	749	193,174	257,950	1.10	182.5	166,674
傷病手当金	880	162,840	185,060	558	123,231	221,007	1.08	181.8	168,185
埋葬料	27	1,333	50,122	18	909	50,303	0.01	0.7	50,000
出産育児一時金	130	45,794	352,607	101	35,691	353,409	-	-	-
出産手当金	104	41,719	402,495	72	33,344	461,596	-	-	-
被扶養者計	320	104,243	326,097	291	98,127	337,093	0.07	19.5	262,838
家族埋葬料	27	1,371	50,184	16	805	50,231	0.02	1.1	50,000
家族出産育児一時金	292	102,872	351,882	275	97,322	353,804	0.05	18.4	352,885

### 3. 付加給付

組合健保の付加給付の状況をみたのが表 I - 3 - 1 である。

組合健保の被保険者分の付加給付は、総件数は153万9千件、金額は597億円となっている。また、被保険者の付加給付の中で最も割合が大きいのが一部負担還元金であり、被保険者の付加給付の給付費の約6割を占めている。

被扶養者の付加給付は、総件数は96万4千件、金額は325億円となっている。また、被保険者の付加給付の中で最も割合が大きいのが家族療養費付加金であり、被扶養者の付加給付の給付費の約8割を占めている。

表 I - 3 - 1 組合健保の付加給付の支給状況（平成20年度）

	加入者計			被保険者			被扶養者		
	件数	金額	1件当たり 金額	件数	金額	1件当たり 金額	件数	金額	1件当たり 金額
	千件	百万円	円	千件	百万円	円	千件	百万円	円
一部負担還元金・ 家族療養費付加金	2,058	60,389	29,346	1,233	34,375	27,888	825	26,014	31,524
訪問看護療養費付加金	0.7	6.4	8,583	0.2	1.6	7,564	0.5	4.7	8,997
傷病手当金付加金	196	10,698	54,628	196	10,698	54,628			
延長傷病手当金付加金	31	9,287	295,457	31	9,287	295,457			
(家族)埋葬料付加金	19	929	48,908	10	633	62,309	9	295	33,466
(家族)出産育児一時金付加金	184	9,293	50,616	54	3,134	57,974	130	6,158	47,545
出産手当金付加金	15	1,587	107,812	15	1,587	107,812			
合算高額療養費付加金	99	4,003	40,480						
合計	2,602	96,193	36,968	1,539	59,717	38,801	964	32,472	33,682

#### 4. 諸率

表 I-4-1 は、協会（一般）及び組合健保の70歳未満被保険者及び70歳未満被扶養者の1人当たり医療費とさらに、入院及び入院時食事・生活療養費、入院外及び調剤別の1人当たり医療費及びその1人当たり医療費を「受診率」、「1件当たり日数」及び「1日当たり医療費」の3要素に分解したものの推移である。また、表 I-4-2 はこれらの対前年度伸び率をとり、図 I-4-1 はさらにグラフ化したものである。

なお、当該期間中に行われた診療報酬改定は以下のとおりである。

平成16年：薬価基準を医療費ベース1.0%の引下げ。

平成18年：内科▲1.5%、歯科▲1.5%、調剤▲0.6%、平均1.36%の引下げ。

また、薬価基準の医療費ベース1.8%の引下げと併せて  
合計3.16%の引下げ。

平成20年：内科0.42%、歯科0.42%、調剤▲0.17%、平均0.38%の引上げ。

また、薬価基準の医療費ベース1.2%の引下げと併せて  
合計0.82%の引下げ。

平成20年度の1人当たり医療費についてみると、協会（一般）の70歳未満被保険者は13.8万円、70歳未満被扶養者は14.6万円、組合健保の70歳未満被保険者は12.1万円、70歳未満被扶養者は13.1万円となっている。また、どの区分も前年度に比べ1人当たり医療費は増加している。

制度別、被保険者・被扶養者別に、入院及び入院時食事・生活療養及び入院外及び調剤の1人当たり医療費を3要素に分解したものをみると、どの区分においても同様の傾向を示しており、入院及び入院時食事・生活療養については、「受診率」、「1件当たり日数」は毎年度減少しているのに対し、「1日当たり医療費」は毎年度増加している。

また、入院外及び調剤については、「受診率」、「1日当たり医療費」は年度によって若干の差異はあるものの、概ね増加しているのに対し、「1件当たり日数」については毎年度減少している。

表 I - 4 - 1 1人当たり医療費等、諸率の推移

① 協会（一般） 70歳未満被保険者

年度	1人当たり医療費			入院+入院時食事・生活療養費の 3要素分解			入院外+調剤の 3要素分解		
	円	円	円	受診率 件/人	1件当たり 日数 日/件	1日当たり 医療費 円	受診率 件/人	1件当たり 日数 日/件	1日当たり 医療費 円
平成16年度	133,578	35,875	75,843	0.089	11.2	36,112	5.24	1.7	8,700
平成17年度	135,417	35,729	77,719	0.087	10.9	37,609	5.24	1.6	9,129
平成18年度	133,316	35,212	76,598	0.086	10.6	38,630	5.25	1.6	9,172
平成19年度	135,625	35,572	78,618	0.084	10.5	40,660	5.27	1.6	9,549
平成20年度	138,102	36,371	79,785	0.083	10.4	42,396	5.27	1.5	9,891

② 協会（一般） 70歳未満被扶養者

年度	1人当たり医療費			入院+入院時食事・生活療養費の 3要素分解			入院外+調剤の 3要素分解		
	円	円	円	受診率 件/人	1件当たり 日数 日/件	1日当たり 医療費 円	受診率 件/人	1件当たり 日数 日/件	1日当たり 医療費 円
平成16年度	138,473	41,611	79,556	0.124	11.6	28,945	6.09	1.7	7,542
平成17年度	140,302	41,450	81,439	0.121	11.4	29,916	6.15	1.7	7,789
平成18年度	140,850	41,691	81,995	0.120	11.1	31,071	6.27	1.7	7,806
平成19年度	142,343	42,011	83,084	0.117	11.1	32,380	6.21	1.6	8,111
平成20年度	145,694	42,776	85,288	0.114	11.1	33,801	6.24	1.6	8,396

③ 組合健保 70歳未満被保険者

年度	1人当たり医療費			入院+入院時食事・生活療養費の 3要素分解			入院外+調剤の 3要素分解		
	円	円	円	受診率 件/人	1件当たり 日数 日/件	1日当たり 医療費 円	受診率 件/人	1件当たり 日数 日/件	1日当たり 医療費 円
平成16年度	119,323	29,829	68,998	0.075	10.3	38,594	4.93	1.6	8,934
平成17年度	120,688	29,480	70,704	0.073	10.1	39,980	4.95	1.5	9,304
平成18年度	118,379	28,890	69,713	0.072	9.7	41,184	4.97	1.5	9,285
平成19年度	120,223	29,020	71,558	0.070	9.6	43,218	4.99	1.5	9,619
平成20年度	121,430	29,005	72,452	0.068	9.5	44,820	5.00	1.5	9,914

④ 組合健保 70歳未満被扶養者

年度	1人当たり医療費			入院+入院時食事・生活療養費の 3要素分解			入院外+調剤の 3要素分解		
	円	円	円	受診率 件/人	1件当たり 日数 日/件	1日当たり 医療費 円	受診率 件/人	1件当たり 日数 日/件	1日当たり 医療費 円
平成16年度	122,523	31,449	74,419	0.0970	10.3	31,557	6.06	1.7	7,256
平成17年度	124,962	31,587	76,582	0.0959	10.1	32,501	6.16	1.7	7,474
平成18年度	125,985	32,266	77,308	0.0960	9.9	34,014	6.30	1.6	7,449
平成19年度	127,567	32,465	78,478	0.0934	9.8	35,329	6.26	1.6	7,749
平成20年度	131,319	33,402	80,853	0.0922	9.8	37,068	6.32	1.6	8,023

表 I - 4 - 2 1人当たり医療費等、諸率の伸び率の推移

① 協会（一般） 70歳未満被保険者

年度	1人当たり医療費	入院+入院時食事・生活療養費の3要素分解			入院外+調剤の3要素分解				
		入院+入院時食事・生活療養費(再掲)	入院外+調剤(再掲)	受診率	1件当たり日数	1日当たり医療費	受診率	1件当たり日数	1日当たり医療費
平成16年度	-0.1%	-3.6%	1.8%	-3.3%	-2.7%	2.5%	2.3%	-3.1%	2.7%
平成17年度	1.4%	-0.4%	2.5%	-2.1%	-2.4%	4.1%	0.1%	-2.4%	4.9%
平成18年度	-1.6%	-1.4%	-1.4%	-1.1%	-3.0%	2.7%	0.1%	-2.0%	0.5%
平成19年度	1.7%	1.0%	2.6%	-3.0%	-1.1%	5.3%	0.3%	-1.7%	4.1%
平成20年度	1.8%	2.2%	1.5%	-1.1%	-0.9%	4.3%	0.0%	-2.1%	3.6%

② 協会（一般） 70歳未満被扶養者

年度	1人当たり医療費	入院+入院時食事・生活療養費の3要素分解			入院外+調剤の3要素分解				
		入院+入院時食事・生活療養費(再掲)	入院外+調剤(再掲)	受診率	1件当たり日数	1日当たり医療費	受診率	1件当たり日数	1日当たり医療費
平成16年度	1.4%	-1.9%	3.0%	-2.7%	-1.3%	2.2%	2.6%	-2.2%	2.6%
平成17年度	1.3%	-0.4%	2.4%	-2.1%	-1.6%	3.4%	1.1%	-2.0%	3.3%
平成18年度	0.4%	0.6%	0.7%	-0.6%	-2.6%	3.9%	1.9%	-1.4%	0.2%
平成19年度	1.1%	0.8%	1.3%	-3.0%	-0.3%	4.2%	-1.0%	-1.5%	3.9%
平成20年度	2.4%	1.8%	2.7%	-2.3%	-0.2%	4.4%	0.5%	-1.3%	3.5%

③ 組合健保 70歳未満被保険者

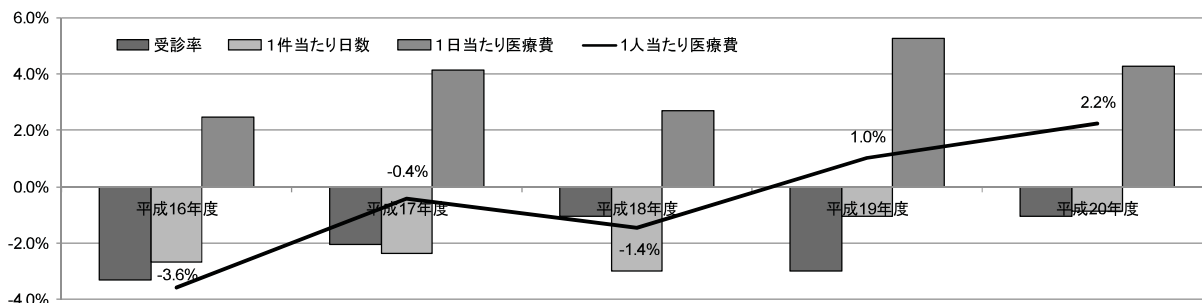
年度	1人当たり医療費	入院+入院時食事・生活療養費の3要素分解			入院外+調剤の3要素分解				
		入院+入院時食事・生活療養費(再掲)	入院外+調剤(再掲)	受診率	1件当たり日数	1日当たり医療費	受診率	1件当たり日数	1日当たり医療費
平成16年度	1.0%	-2.7%	3.5%	-2.8%	-2.4%	2.6%	3.5%	-2.5%	2.6%
平成17年度	1.1%	-1.2%	2.5%	-2.4%	-2.3%	3.6%	0.4%	-2.0%	4.1%
平成18年度	-1.9%	-2.0%	-1.4%	-1.5%	-3.4%	3.0%	0.4%	-1.6%	-0.2%
平成19年度	1.6%	0.4%	2.6%	-3.4%	-0.9%	4.9%	0.4%	-1.4%	3.6%
平成20年度	1.0%	-0.1%	1.2%	-2.2%	-1.4%	3.7%	0.0%	-1.8%	3.1%

④ 組合健保 70歳未満被扶養者

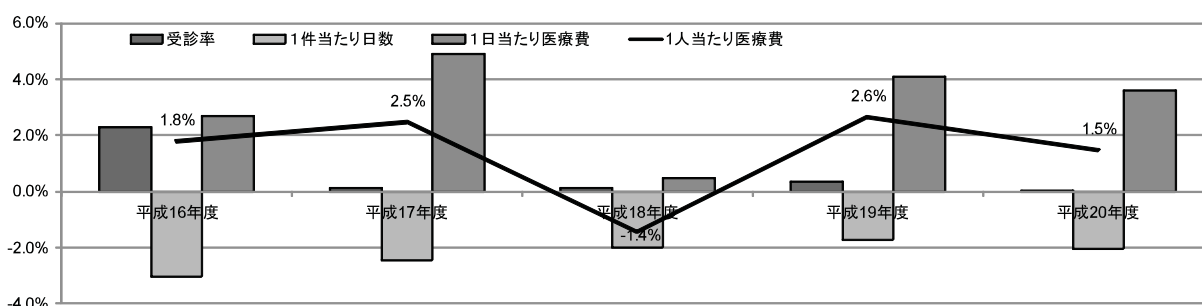
年度	1人当たり医療費	入院+入院時食事・生活療養費の3要素分解			入院外+調剤の3要素分解				
		入院+入院時食事・生活療養費(再掲)	入院外+調剤(再掲)	受診率	1件当たり日数	1日当たり医療費	受診率	1件当たり日数	1日当たり医療費
平成16年度	1.4%	-2.6%	3.4%	-3.4%	-1.3%	2.1%	2.7%	-2.4%	3.2%
平成17年度	2.0%	0.4%	2.9%	-1.1%	-1.4%	3.0%	1.7%	-1.8%	3.0%
平成18年度	0.8%	2.1%	0.9%	0.1%	-2.5%	4.7%	2.2%	-0.9%	-0.3%
平成19年度	1.3%	0.6%	1.5%	-2.7%	-0.4%	3.9%	-0.6%	-1.9%	4.0%
平成20年度	2.9%	2.9%	3.0%	-1.3%	-0.6%	4.9%	0.8%	-1.3%	3.5%

図 I - 4 - 1 1人当たり医療費等、諸率の伸び率の推移

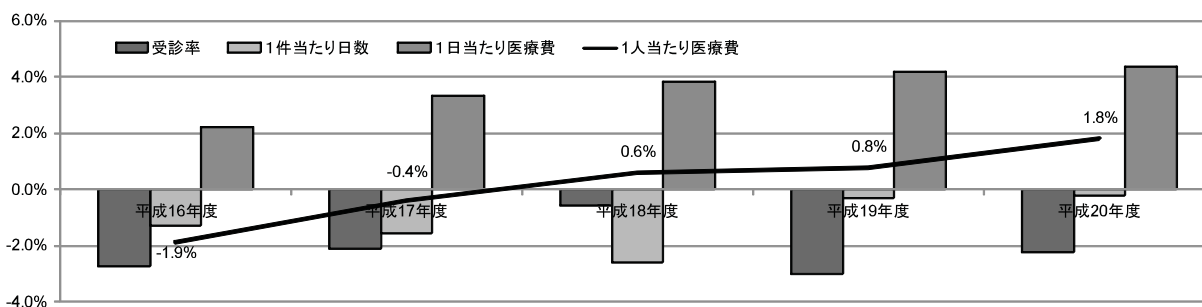
① 協会（一般）70歳未満被保険者 入院及び入院時食事・生活療養費



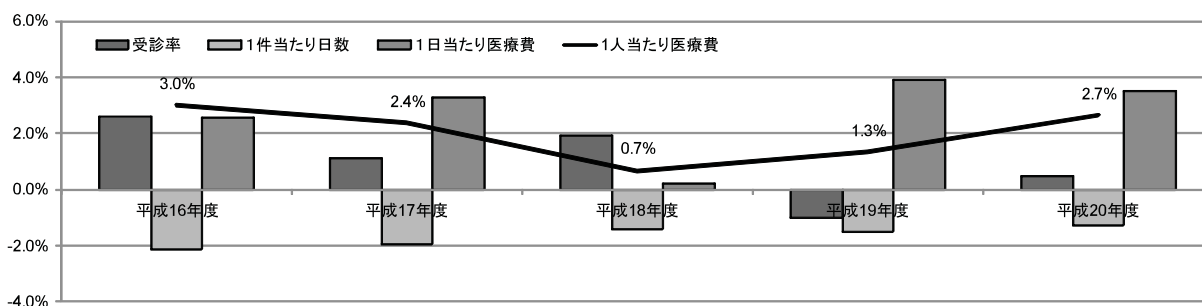
② 協会（一般）70歳未満被保険者 入院外及び調剤



③ 協会（一般）70歳未満被扶養者 入院及び入院時食事・生活療養費

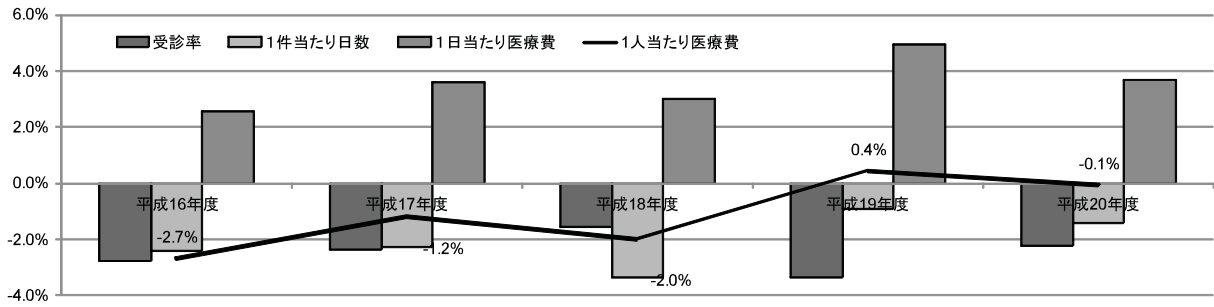


④ 協会（一般）70歳未満被扶養者 入院外及び調剤

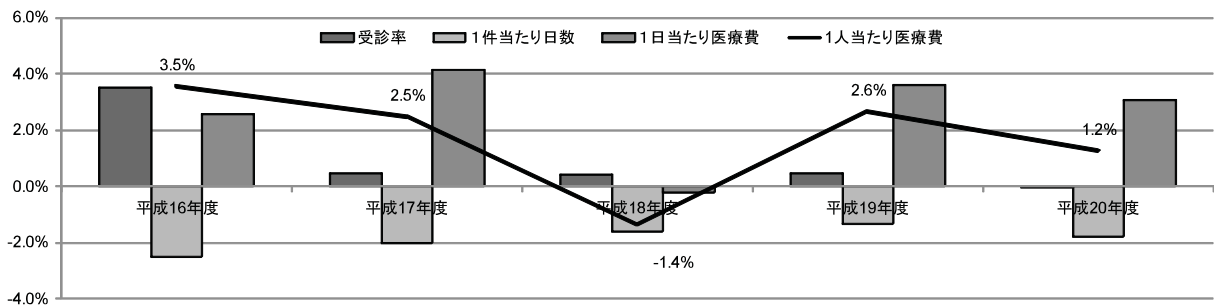




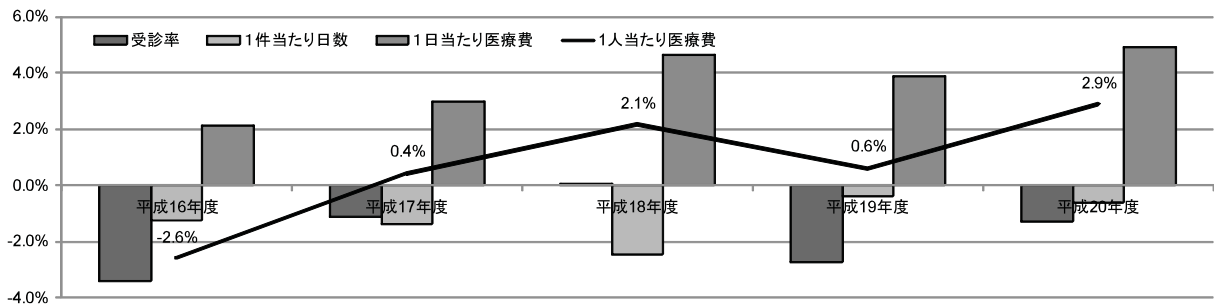
⑤ 組合健保 70歳未満被保険者 入院及び入院時食事・生活療養費



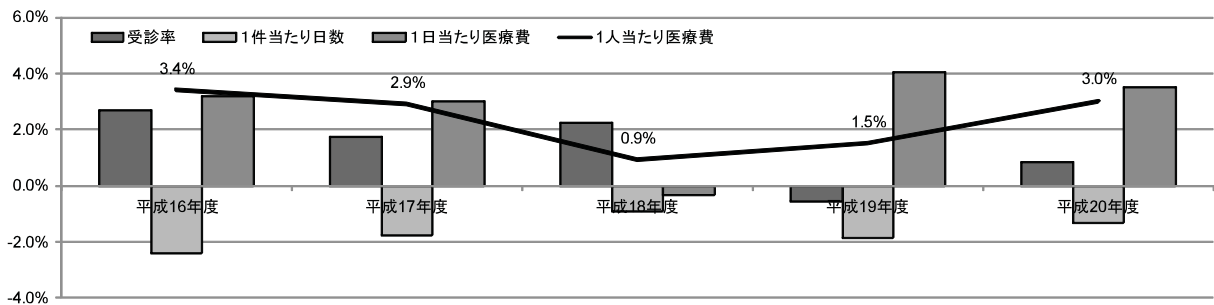
⑥ 組合健保 70歳未満被保険者 入院外及び調剤



⑦ 組合健保 70歳未満被扶養者 入院及び入院時食事・生活療養費



⑧ 組合健保 70歳未満被扶養者 入院外及び調剤



## Ⅱ 収支状況

### 1. 年度別収支状況

表Ⅱ－１－１は協会けんぽ及び組合健保の収支状況の年度別推移を示したものである。平成20年度における協会けんぽ（協会（一般）と法第3条第2項被保険者の合計。）の単年度収入決算額は7兆7,029億円、単年度支出決算額は7兆9,567億円で、単年度収支差引額は2,538億円の赤字であった。準備金残高（平成20年9月以前は事業運営安定資金残高）は1,494億円となった。

平成20年度における組合健保の単年度収入決算額は7兆1,891億円、単年度支出総額は6兆8,113億円、単年度収支差引額は3,778億円の黒字であった。

表Ⅱ－１－１ 収支状況の推移

#### ① 協会けんぽ

		(単位:億円)				
		平成16年度	平成17年度	平成18年度	平成19年度	平成20年度
収入	保険料収入	64,666	65,720	66,445	67,793	66,742
	国庫補助	8,802	8,939	8,877	9,197	10,036
	その他	163	133	157	174	251
	計	73,631	74,793	75,479	77,164	77,029
支出	保険給付費	38,956	40,501	40,851	42,863	43,375
	医療給付費	33,754	35,173	35,326	37,431	38,572
	現金給付費	5,203	5,328	5,526	5,252	4,803
	前期高齢者納付金	-	-	-	-	9,449
	後期高齢者支援金	-	-	-	-	13,131
	老人保健拠出金	18,993	17,900	17,200	17,712	1,960
	退職者給付拠出金	6,888	7,951	9,306	11,028	4,467
	介護納付金	5,246	5,954	6,029	6,074	5,920
	その他	1,084	993	1,013	1,020	1,265
計	71,167	73,299	74,399	78,516	79,567	
収支差引額		2,464	1,494	1,079	-1,352	-2,538
準備金残高		2,291	3,898	5,148	3,893	1,494

(注)1 平成20年9月以前は政府管掌健康保険。

2 準備金残高は、平成20年9月以前は事業運営安定資金残高である。

② 組合健保

(単位:億円)

		平成16年度	平成17年度	平成18年度	平成19年度	平成20年度
収入	保険料収入	58,099	58,069	58,645	60,498	61,916
	国庫補助	49	48	48	48	49
	その他	5,194	5,331	5,819	6,818	9,926
	計	63,342	63,448	64,512	67,364	71,891
支出	事務費	1,235	1,231	1,235	1,267	1,253
	保険給付費	29,999	31,080	31,528	32,840	33,838
	法定給付費	29,169	30,237	30,642	31,890	32,877
	付加給付費	830	843	886	950	961
	納付金・拠出金等	21,444	20,351	20,967	23,221	27,471
	保健事業費	2,841	2,923	3,041	3,144	3,295
	その他	2,171	2,253	2,196	2,253	2,256
計	57,689	57,837	58,967	62,725	68,113	
収支差引額		5,652	5,611	5,546	4,639	3,778

2. 収支状況

表Ⅱ－2－1は協会けんぽの平成20年度の収支状況を科目別に示したものである。協会けんぽの平成20年度の収入総額は7兆7,029億円であった。このうち保険料は6兆2,013億円であり、収入全体の86.6%で前年度に比べ1.5%減となっている。一方、支出総額は7兆9,567億円であった。このうち保険給付費は4兆3,375億円であり支出全体の54.5%を占めている。保険給付費のうち、医療給付費は3兆8,572億円（全体の48.5%）、その他の給付費は4,803億円（同6.0%）となっている。

また、後期高齢者支援金は1兆3,131億円で支出全体に占める割合は16.5%、保険料収入に占める割合は21.2%、退職者給付拠出金は4,467億円で支出全体に占める割合は5.6%、保険料収入に占める割合は15.2%となっている。

表Ⅱ－２－１ 協会けんぽの収支状況（平成20年度）

収 入					支 出				
科 目	平成20年度	平成19年度	前年度比	構成比	科 目	平成20年度	平成19年度	前年度比	構成比
	百万円	百万円	%	%		百万円	百万円	%	%
保 険 料 収 入	6,674,216	6,779,291	-1.5	86.6	保 険 給 付 費	4,337,453	4,268,264	1.6	54.5%
医 療 分	6,201,317	6,267,672	-1.1	80.5	医 療 給 付 費	3,857,166	3,743,060	3.0	48.5%
介 護 分	472,899	511,619	-7.6	6.1	現 金 給 付 費	480,287	525,203	-8.6	6.0%
国 庫 補 助	1,003,639	919,719	9.1	13.0	拠 出 金	3,493,571	3,481,388	0.3	43.9%
医 療 分	909,328	820,135	10.9	11.8	前 期 高 齢 者 納 付 金	944,913	—	—	11.9%
介 護 分	94,311	99,584	-5.3	1.2	後 期 高 齢 者 支 援 金	1,313,061	—	—	16.5%
そ の 他	25,069	17,394	44.1	0.3	老 人 保 健 拠 出 金	196,046	1,771,164	-88.9	2.5%
日 雇 拠 出 金	357	171	108.9	0.0	退 職 者 給 付 拠 出 金	446,711	1,102,797	-59.5	5.6%
運 用 収 入	737	1,560	-52.8	0.0	病 床 転 換 支 援 金	852	—	0.0	0.0%
独 立 行 政 法 人 納 付 金	10,473	4,199	149.4	0.1	介 護 納 付 金	591,987	607,427	-2.5	7.4%
雑 収 入	13,502	11,463	17.8	0.2	そ の 他	125,674	101,971	23.2	1.6%
					業 務 勘 定 へ 繰 入 等	120,851	97,766	23.6	1.5%
					諸 支 出 金	4,823	4,206	14.7	0.1%
合 計 (A)	7,702,924	7,716,404	-0.2	100.0	合 計 (B)	7,956,697	7,851,623	1.3	100.0%
医 療 分	7,135,714	7,105,201	0.4	92.6	医 療 分	7,364,710	7,244,196	1.7	92.6%
介 護 分	567,210	611,202	-7.2	7.4	介 護 分	591,987	607,427	-2.5	7.4%
					(A)－(B) 収 支 差 引 額	-253,774	-135,219	—	—
					医 療 分	-228,996	-138,995	—	—
					介 護 分	-24,777	3,775	—	—
					準 備 金 残 高	149,415	389,263	—	—
					医 療 分	153,894	368,965	—	—
					介 護 分	-4,479	20,298	—	—

表Ⅱ－２－２は組合健保の平成20年度の収支状況を科目別に示したものである。組合健保の平成20年度の収入総額は7兆1,891億円であった。このうち保険料（調整保険料を除く）は6兆1,916億円であり、収入全体の86.1%で、前年度に比べ2.3%増となっている。一方、支出総額は6兆8,113億円であった。このうち保険給付費は3兆3,838億円であり支出全体の49.7%を占めている。保険給付費のうち、医療給付費は2兆7,546億円（全体の40.4%）、その他の給付費は2,915億円（同4.3%）、高齢者1,184億円（同1.7%）、高額療養費1,232億円（同1.8%）、付加給付費は961億円（同1.4%）となっている。

また、後期高齢者支援金は1兆1,202億円で支出全体に占める割合は16.4%、保険料収入に占める割合は18.1%、退職者給付拠出金は4,825億円で支出全体に占める割合は7.1%、保険料収入に占める割合は7.8%、保健事業費は3,295億円で支出全体に占める割合は4.8%、保険料収入に占める割合は5.3%となっている。

表Ⅱ－２－２ 組合健保の収支状況（平成20年度）

収 入						支 出					
科	目	平成20年度	平成19年度	前年度比	構成比	科	目	平成20年度	平成19年度	前年度比	構成比
		百万円	百万円	%	%			百万円	百万円	%	%
健康保険収入	保険料	6,191,643	6,049,803	2.3	86.1	事務費	事務所費	124,393	125,888	-1.2	1.8
	国庫負担金収入	4,870	4,766	2.2	0.1		会費	866	861	0.7	0.0
	その他	61	48	28.1	0.0		小計	125,260	126,748	-1.2	1.8
	小計	6,196,575	6,054,617	2.3	86.2	法定給付費	医療給付費	1,383,928	1,334,712	3.7	20.3
調整保険料収入		107,338	105,808	1.4	1.5		その他給付費	193,306	181,113	6.7	2.8
繰越金		168,333	127,831	31.7	2.3		小計	1,577,234	1,515,826	4.1	23.2
繰入金	準備金限度内部分繰入	12,839	8,134	57.8	0.2		医療給付費	1,370,701	1,321,850	3.7	20.1
	準備金限度外部分繰入	16,396	6,150	166.6	0.2		その他給付費	98,158	99,190	-1.0	1.4
	準備金不動産保有分繰入	-	-	-	-		小計	1,468,859	1,421,040	3.4	21.6
	退職積立金繰入	5,485	5,559	-1.3	0.1		医療給付費	2,754,629	2,656,562	3.7	40.4
	別途積立金繰入	370,681	170,904	116.9	5.2		その他給付費	291,464	280,303	4.0	4.3
	老人保健拠出金引当金繰入	11,946	2,790	328.2	0.2		高齢者	118,429	116,634	1.5	1.7
	その他	0	1	-45.6	0.0		高額療養費	123,200	135,456	-9.0	1.8
小計	417,347	193,537	115.6	5.8	小計	3,287,722	3,188,956	3.1	48.3		
組合債	厚生年金還元融資	-	-	-	-	付加給付費	被保険者	60,217	59,018	2.0	0.9
	事業主融資	-	-	-	-		被扶養者	31,877	32,153	-0.9	0.5
その他	1,100	810	35.8	0.0	合算高額療養費付加金		3,990	3,835	4.1	0.1	
小計	1,100	810	35.8	0.0	小計		96,084	95,006	1.1	1.4	
寄付金		300	365	-17.8	0.0	小計	3,383,806	3,283,962	3.0	49.7	
国庫補助金収入	給付費臨時補助金	1,242	580	114.2	0.0	納付金	前期高齢者納付金	989,282	-	-	14.5
	拠出金負担助成金	14,688	2,810	422.7	0.2		後期高齢者支援金	1,120,161	-	-	16.4
	特別事業助成金	7	240	-97.1	0.0		病床転換支援金	727	-	-	0.0
	特定健康診査・保健指導補助金	1,894	-	-	0.0		日雇拠出金	357	170	109.8	0.0
	小計	17,832	3,630	391.2	0.2		退職者給付拠出金	482,547	1,144,059	-57.8	7.1
特定健康診査等収入	特定健康診査一部負担金	497	-	-	0.0		老人保健拠出金	154,040	1,177,824	-86.9	2.3
	特定保健指導一部負担金	4	-	-	0.0		小計	2,747,114	2,322,054	18.3	40.3
	特定健康診査相当法定診受託料	2,470	-	-	0.0		特定健康診査事業費	31,174	-	-	0.5
	特定健康診査受託料	52	-	-	0.0		特定保健指導事業費	3,826	-	-	0.1
	特定保健指導受託料	0	-	-	0.0		保健指導宣伝費	20,664	22,376	-7.7	0.3
小計	3,023	-	-	0.0	事業費	疾病予防費	192,659	207,685	-7.2	2.8	
病院診療所収入	組合員診療収入	1,810	1,961	-7.7		0.0	体育奨励費	12,533	12,572	-0.3	0.2
	老人保健加入者診療収入	12,008	13,603	-11.7		0.2	在宅療養支援事業費	379	890	-57.5	0.0
	真外診療収入	34,388	33,108	3.9		0.5	直営保養所費	37,031	38,698	-4.3	0.5
	その他	8,317	8,516	-2.3		0.1	高額医療費貸付金	232	620	-62.5	0.0
小計	56,524	57,189	-1.2	0.8		在宅療養支援資金貸付金	0	0	-47.4	0.0	
訪問看護事業収入	168	155	8.5	0.0		出産費貸付金	1,386	1,359	2.0	0.0	
介護老人保健施設収入	2,906	2,821	3.0	0.0		その他	29,665	30,237	-1.9	0.4	
前期高齢者交付金	45	-	-	0.0		小計	329,549	314,436	4.8	4.8	
財政調整事業交付金	財政窮迫組合等交付金	16,409	-	-		0.2	組合債償還費	保険料還付金	2,510	303	729.2
	高額医療交付金	97,604	-	-	1.4	調整保険料還付金		16	17	-1.9	0.0
	小計	114,013	102,587	11.1	1.6	その他	0	1	-23.2	0.0	
雑収入	利子収入	29,946	27,607	8.5	0.4	営繕費	19,468	26,399	-26.3	0.3	
	直営保養所利用料収入	11,759	12,328	-4.6	0.2	病院診療所費	76,110	76,794	-0.9	1.1	
	その他の施設利用料収入	19,499	20,906	-6.7	0.3	訪問看護事業費	181	176	2.9	0.0	
	不用財産等売却代	6,194	6,954	-10.9	0.1	介護老人保健施設費	2,863	2,772	3.3	0.0	
	高額医療費貸付金回収金	253	943	-73.2	0.0	財政調整事業拠出金	106,701	105,096	1.5	1.6	
	在宅療養支援資金貸付金回収金	-	-	-	-	連合会費	2,941	2,863	2.7	0.0	
	出産費貸付金回収金	1,350	1,343	0.5	0.0	出資金	0	0	-60.1	0.0	
	その他	34,282	16,390	109.2	0.5	積立金	4,023	5,522	-27.1	0.1	
	小計	103,283	86,471	19.4	1.4	財政運営安定資金	-	68	-100.0	-	
	介護勘定受入	319	586	-45.6	0.0	その他	9,451	3,868	144.3	0.1	
合計(A)	7,189,106	6,736,407	6.7	100.0	介護勘定繰入	399	521	-23.5	0.0		
經常収入合計(C)	6,365,798	6,200,293	2.7	88.5	合計(B)	6,811,287	6,272,549	8.6	100.0		
特定保険料率に係る保険料(再掲)	2,801,456	-	-	39.0	經常支出合計(D)	6,684,653	6,140,296	8.9	98.1		
					(A)-(B)収入支出差引額	377,819	463,858	-	-		
					(C)-(D)經常収入支出差引額	-318,855	59,997	-	-		

(注) 經常収入とは、収入総額から調整保険料収入、繰越金、繰入金（退職積立金を除く）、組合債、寄付金、国庫補助金収入、財政調整事業交付金、介護勘定受入及び雑収入の不要財産等売却代を除いて算出した額であり、經常支出とは、支出総額から還付金中の調整保険料還付金、営繕費、財政調整事業拠出金、財政運営安定資金及び介護勘定繰入を除いて算出した額である。

なお、經常収支科目のうち、過年度分収支未済分額は除かれ、当年度分収支未済分額は加算される。

### Ⅲ 健康保険組合の分布状況

ここでは、平成20年度末時点で存続している健康保険組合（1,497組合）を集計対象としている。そのため、平成20年度中に解散した組合については集計対象外となっていることに注意を要する。

#### (1) 法定給付費等に要する保険料率階級別状況

法定給付費等（前期高齢者納付金、後期高齢者支援金等を含む）に要する保険料率（以下「所要保険料率」という。）階級別に健康保険組合を分類したのが表Ⅲ－1－1である。組合計の所要保険料率は、68.01‰であるが、その分布の状況をみると、所要保険料率が40‰未満と低い組合（16組合。全体の約1％）から100‰以上と高い組合（30組合。同約2％）まで広く分布している。所要保険料率階級別に組合の規模をみると、概ね山型となっており、所要保険率が65‰以上70‰未満の階級の組合が最も多い。

次に所要保険料率階級別に、平均年齢、扶養率、総報酬額をみると、所要保険料率が高い組合において、平均年齢、扶養率が高く、総報酬額が低くなる傾向にある。

また、所要保険料率階級別に実際の保険料率をみると、所要保険料率が高い組合ほど高い保険料率を設定していることが分かる。

所要保険料率毎に1人当たり保険料や給付費等をみると、法定給付費、支援金・納付金等については所要保険料率が高くなるにしたがって高くなり、一方で、保険料、付加給付費、保健事業費については所要保険料率が高くなるにしたがって低くなる傾向にある。

表Ⅲ－１－１ 法定給付費等に要する保険料率階級別状況

	所要保険料率		組合数	平均被保険者数	平均年齢 (注2)	扶養率 (注2)	総報酬額	平均保険料率	
	%以上	%未満						計	被保険者負担分
健康保険組合	～	40	16	3,625	35.0	0.68	8,268,575	56.25	26.41
	40	45	19	5,910	39.1	0.96	9,003,064	54.03	21.34
	45	50	38	5,468	38.4	0.84	7,014,307	58.31	23.19
	50	55	85	10,083	39.1	0.88	6,921,672	61.90	26.11
	55	60	137	10,889	37.9	0.85	6,143,564	65.40	28.57
	60	65	187	13,088	39.4	0.97	6,066,993	69.69	30.59
	65	70	243	14,645	40.7	0.97	5,840,912	72.39	31.41
	70	75	220	12,338	39.6	0.75	4,745,501	75.24	33.98
	75	80	218	11,070	41.5	0.96	5,103,691	78.69	36.46
	80	85	125	8,307	42.1	0.90	4,752,989	80.30	37.19
	85	90	87	7,769	41.5	0.95	4,432,671	83.87	39.36
	90	95	66	4,281	43.0	1.03	4,568,942	83.16	38.72
	95	100	26	3,693	43.3	1.12	4,391,772	86.78	39.55
	100	105	14	4,254	45.0	1.11	4,288,166	88.45	39.17
	105	110	5	2,412	43.7	1.09	4,210,686	90.61	41.41
	110		11	1,715	45.5	1.02	3,791,062	92.21	41.13
組合健保計(平均値)			1,497	10,718	40.3	0.91	5,540,954	73.80	33.06
(中央値)				3,721	41.5	1.02	5,562,867	74.06	33.50
協会(一般)			1	19,830,081	43.3	0.77	76,367,263,309	82.00	41.00

	所要保険料率		被保険者1人当たり額					所要保険料率
	%以上	%未満	保険料	法定給付費	支援金・納付金等	付加給付費	保健事業費	
健康保険組合	～	40	413,928	169,135	125,253	8,258	71,579	37.52
	40	45	484,437	219,894	169,393	13,979	55,734	43.52
	45	50	386,606	188,371	146,818	9,660	34,692	47.79
	50	55	400,330	201,127	164,014	10,654	32,857	53.01
	55	60	380,424	191,916	159,412	8,696	28,022	57.30
	60	65	404,039	213,005	166,267	7,777	24,368	62.55
	65	70	405,348	215,525	175,927	7,319	21,521	67.21
	70	75	346,871	180,954	160,570	3,945	15,082	72.05
	75	80	384,141	212,169	182,641	3,475	15,555	77.44
	80	85	380,995	210,973	179,116	3,531	14,090	82.15
	85	90	365,060	201,892	183,699	2,510	10,293	87.02
	90	95	383,915	225,359	196,534	975	12,581	92.44
	95	100	382,633	227,413	200,614	631	13,452	97.41
	100	105	397,744	255,708	188,832	241	8,474	103.67
	105	110	369,897	247,687	202,646	176	9,492	106.95
	110		344,215	242,767	193,107	1,877	10,776	114.98
組合健保計(平均値)			385,908	204,915	171,220	5,989	20,540	68.01
(中央値)			407,114	212,790	182,582	4,728	19,660	70.53
協会(一般)			312,723	218,731	146,322	0	-	82.89

(注1) 所要保険料率は、法定給付費等(法定給付費及び支援金・納付金等)を標準報酬総額で除して得た率である。

(注2) 平均年齢及び扶養率は、特例退職被保険者を除いたものである。

(注3) 平均保険料率は該当する健康保険組合の単純平均である。

(注4) 協会(一般)の平均年齢は、健康保険被保険者実態調査による。

(2) 保険料率と所要保険料率の相関状況

実際の保険料率と所要保険率との相関関係について、さらに詳しくみたのが表Ⅲ－１－２である。所要保険料率と保険料率との間の相関係数は0.726と、高い相関関係にあり、また、所要保険料率階級別の平均保険料率をみても、所要保険料率が高い組合ほど、保険料率も高くなる傾向にある。また、協会（一般）と比較すると、協会（一般）よりも所要保険料率が高いにも関わらず、実際の保険料率が低い組合が97組合（6.5%）、逆に、所要保険料率が協会健保よりも低いにも関わらず、実際の保険料率が高い組合は122組合（8.1%）ある。

表Ⅲ－１－２ 保険料率と所要保険料率の相関状況

		保険料率（%以上～%未満）														合計	平均 保険料率 %		
		協会よりも低い組合 ← 協会よりも高い組合																	
		～40	40～45	45～50	50～55	55～60	60～65	65～70	70～75	75～80	80～82	82～85	85～90	90～95	95～				
所要 保険 料 率	協会 よ り も 低 い 組 合 ↑	%以上 ～ 40	1	1	2	2	6	2	2	-	-	-	-	-	-	-	16	56.25	
		40 ～ 45	-	1	5	7	4	1	1	-	-	-	-	-	-	-	-	19	54.03
		45 ～ 50	-	2	5	7	12	3	6	3	-	-	-	-	-	-	-	38	58.31
		50 ～ 55	1	1	2	7	39	15	6	9	3	1	-	1	-	-	-	85	61.90
		55 ～ 60	-	1	3	5	31	32	32	18	12	1	1	1	-	-	-	137	65.40
		60 ～ 65	-	-	-	2	8	34	72	38	25	5	2	1	-	-	-	187	69.69
		65 ～ 70	1	-	1	2	4	19	69	75	46	13	5	7	1	-	-	243	72.39
		70 ～ 75	-	-	1	1	3	12	34	59	69	21	14	4	1	1	1	220	75.24
		75 ～ 80	-	-	1	-	-	6	16	39	70	33	26	22	4	1	1	218	78.69
		80 ～ 82.89	-	-	1	-	1	3	5	5	24	14	18	11	1	-	-	83	79.60
	↓協会 よ り も 高 い 組 合	82.89 ～ 85	-	-	-	-	1	1	-	4	12	6	3	12	3	-	42	81.70	
		85 ～ 90	-	-	-	-	2	-	1	3	14	15	13	31	6	2	87	83.87	
		90 ～ 95	2	-	-	-	-	-	-	2	14	11	8	20	8	1	66	83.16	
		95 ～	-	-	-	-	-	-	-	2	4	3	7	19	12	9	56	88.60	
合計		5	6	21	33	111	128	244	257	293	123	97	129	36	14	1,497			

(注) 平均保険料率は該当する健康保険組合の単純平均である。



(3) 保険料率の変化の状況

各健康保険組合の平成19年度の保険料率と平成20年度の保険料率の状況をみたものが表Ⅲ－1－3である。40%から95%の間を5%の間隔で刻んだ階級で見ると、平成20年度の保険料率が平成19年度と比べて高くなった組合が212組合、変わらない組合が1,188組合、低くなった組合が94組合となっている。

表Ⅲ－1－3 保険料率階級別 保険料率変化状況

保険料率階級		平成20年度( %以上～ %未満)														合計	平均 保険料率		
		協会よりも低い組合↑							協会よりも高い組合										
		～40	40～45	45～50	50～55	55～60	60～65	65～70	70～75	75～80	80～82	82～85	85～90	90～95	95～				
平成19年度	%以上	%未満															%		
	～ 40	40	2	-	-	-	-	-	-	-	-	-	-	-	-	2	31.60		
	40 ～ 45	45	-	6	-	2	-	-	1	-	-	-	-	-	-	9	49.11		
	45 ～ 50	50	1	-	20	-	4	1	-	-	1	-	-	-	-	27	51.76		
	50 ～ 55	55	1	-	-	30	2	6	-	1	-	-	-	-	-	40	55.11		
	55 ～ 60	60	1	-	1	1	97	11	12	2	1	-	-	1	1	128	60.35		
	60 ～ 65	65	-	-	-	-	7	104	7	5	2	1	1	1	-	128	64.73		
	65 ～ 70	70	-	-	-	-	-	5	213	17	7	1	-	1	-	244	69.01		
	70 ～ 75	75	-	-	-	-	-	1	7	218	13	6	3	2	1	251	73.79		
	75 ～ 80	80	-	-	-	-	-	-	2	11	265	7	3	3	2	293	78.32		
	80 ～ 82	82	-	-	-	-	-	-	1	1	2	104	3	9	5	125	82.44		
	↓協会よりも高い組合	82 ～ 85	85	-	-	-	-	-	-	-	2	-	2	86	6	2	98	84.15	
		85 ～ 90	90	-	-	-	-	-	-	-	-	1	2	1	104	2	1	111	87.67
		90 ～ 95	95	-	-	-	-	-	-	-	-	-	-	-	2	23	1	26	93.08
	95 ～		-	-	-	-	-	-	-	-	-	-	-	-	-	12	12	95.80	
合計			5	6	21	33	110	128	243	257	292	123	97	129	36	14	1,494		

(注1) 平成20年度中に新設された組合(3組合)は除外している。

(注2) 平均保険料率は該当する健康保険組合の単純平均である。

(4) 収支比率階級別保険料率の分布状況

収支比率（経常支出／経常収入）階級別及び保険料率階級別に健康保険組合を分類したものが表Ⅲ－１－４である。組合計の収支比率は105.0%であるが、その分布の状況をみると、収支比率が80%未満の組合が20組合（1.3%）であり、120%以上の組合が169組合（11.3%）であるが、561組合（37.5%）が100～110%の階級に集中している。また、保険料率との関係を見ると、負の相関関係となっており、収支比率が高い組合ほど保険料率が低くなっている。

表Ⅲ－１－４ 収支比率階級別状況

		保険料率（%以上～%未満）														平均 保険料率	
		協会よりも低い組合 ← → 協会よりも高い組合															合計
		～40	40～45	45～50	50～55	55～60	60～65	65～70	70～75	75～80	80～82	82～85	85～90	90～95	95～		
収支比率	%以上	%未満															
	～ 70		-	-	-	-	1	-	1	-	-	1	-	-	-	-	3
	70 ～ 80		-	-	-	-	-	1	3	3	4	2	1	2	1	-	17
	80 ～ 90		-	-	-	1	5	2	4	21	27	7	4	10	2	2	85
	90 ～ 100		1	-	1	8	19	27	55	69	77	33	35	28	6	2	361
	100 ～ 103		-	-	-	3	11	16	29	32	32	14	12	16	2	1	168
	103 ～ 110		-	1	6	4	33	27	80	60	78	34	21	36	13	-	393
	110 ～ 120		1	-	6	5	28	27	55	56	52	20	14	27	7	3	301
	120 ～ 130		-	1	1	6	6	19	15	11	15	11	6	7	1	3	102
	130 ～ 140		-	2	2	4	4	5	2	4	5	1	3	1	2	3	38
140 ～		3	2	5	2	4	4	-	1	3	-	1	2	2	-	29	
合計			5	6	21	33	111	128	244	257	293	123	97	129	36	14	1,497

(注) 平均保険料率は該当する健康保険組合の単純平均である。

(5) 財産比率階級別保険料率の分布状況

財産比率（財産／（法定給付費＋拠出金等））階級別及び保険料率階級別に健康保険組合を分類したものが表Ⅲ－１－５である。組合計の財産比率は79.9%であるが、その分布の状況をみると、財産比率が20%未満の組合が22組合（1.5%）、300%以上の組合が50組合（3.3%）と幅広く分布している。また、保険料率との関係を見ると、弱い負の相関があり、財産比率が高い組合ほど保険料率が低くなっている。

表Ⅲ－１－５ 財産比率階級別状況

		保険料率（%以上～%未満）														合計	平均 保険料率 %
		協会よりも低い組合←							→協会よりも高い組合								
		～40	40～45	45～50	50～55	55～60	60～65	65～70	70～75	75～80	80～82	82～85	85～90	90～95	95～		
財産 比率	%以上																
	%未満																
	20							3	1	3	3	3	5	1	3	22	
	40					4	6	9	14	22	16	16	34	11	6	138	
	60		2	1	2	13	13	34	30	52	27	14	28	10	2	228	
	80			1	2	9	14	45	40	64	18	13	18	10		234	
	100	1	1	1	3	21	22	34	44	44	16	17	9	1	1	215	
	120			1	8	13	29	39	36	25	11	9	10		1	182	
	140	1		3	2	14	11	29	25	26	12	6	6			135	
	160			3	1	10	15	14	23	13	7	4	5	1		96	
	180			2	2	5	4	9	9	10	5	4	2	2	1	55	
	200				3	4	3	4	6	12	4	4	3			43	
	220			3	2	1	6	6	7	4	1		2			32	
240			1	1	4	2	1	3	3		1	3			19		
260		1		1	3	1	2	7	1	1	1	2			20		
280			2	2	2		3	2	3	1	2				17		
300	1		1	1	1		1	2	3		1				11		
合計	2	2	2	3	7	2	11	8	8	1	2	2			50		
合計		5	6	21	33	111	128	244	257	293	123	97	129	36	14	1,497	

(注) 平均保険料率は該当する健康保険組合の単純平均である。

(6) 所要保険料率、収支比率、財産比率の分布状況

所要保険料率、収支比率及び財産比率の分布状況をみるため、パーセンタイル値をみたのが表Ⅲ－１－６である。所要保険料率及び収支比率は50パーセンタイル値と合計値がほぼ同じ値となっており、また、25パーセンタイルと50パーセンタイルの差と、50パーセンタイルと75パーセンタイルとの差が同水準となっている。

また、財産比率では、50パーセンタイル値と合計値を比べると、合計値の方が小さく、また、25パーセンタイルと50パーセンタイルとの差に比べ、50パーセンタイルと75パーセンタイルとの差の方が大きいことから、財産比率が非常に高い組合がいくつか存在することが分かる。

なお、パーセンタイルとは、対象となる数値を小さなものから並べ、指定された個数番目にある数値を示したものである。例えば100個の数値があったとすると、50パーセンタイルとは小さいものから数えて50番目の数値（中央値）であり、75パーセンタイルとは同じく75番目の数値のこととなる。

表Ⅲ－１－６ 所要保険料率、収支比率、財産比率の分布状況

	所要保険料率	収支比率	財産比率
	%	%	%
合計	68.01	105.0	79.9
パーセンタイル値			
5	50.06	88.0	31.0
25	62.17	98.5	59.0
50	70.53	105.1	91.5
75	78.96	112.2	133.7
95	93.60	128.9	266.9

(7) 加入者1人当たり医療費と加入者平均年齢との相関

加入者1人当たりの医療費と加入者の平均年齢との相関関係をみたのが表Ⅲ－1－7である。加入者1人当たり医療費と加入者平均年齢とには高い相関がみられ（相関係数は0.658）、平均年齢が高い組合ほど、1人当たり医療費が高い傾向にある。

また、協会（一般）よりも平均年齢が高いにも関わらず、1人当たり医療費が低い組合が190組合（12.7%）、平均年齢が低いにもかかわらず、1人当たり医療費が高い組合が74組合（5.0%）ある。

表Ⅲ－1－7 加入者1人当たり医療費と加入者平均年齢の相関状況

		加入者1人当たり医療費（万円以上～万円未満）													合計	平均加入者1人当たり医療費 円			
		協会より低い組合						協会より高い組合											
		～10	10～11	11～12	12～13	13～14	14～14.8	14.8～15	15～16	16～17	17～18	18～19	19～20	20～					
加入者平均年齢	協会より低い組合↑	歳以上 歳未満																	
		～ 30	18	18	21	18	10	3	—	1	—	—	—	1	—	—	1	91	116,921
		30 ～ 31	6	14	31	25	6	10	1	4	2	—	—	—	—	—	—	99	116,033
		31 ～ 32	5	12	40	49	14	5	—	1	1	—	—	—	—	—	—	127	122,614
		32 ～ 33	5	17	48	84	42	9	4	6	4	1	—	—	—	—	—	220	126,017
		33 ～ 34	2	13	54	95	58	24	1	9	6	—	—	—	—	—	—	262	128,248
	34 ～ 35	3	8	24	90	89	28	2	6	2	2	—	—	—	—	1	255	130,924	
	35 ～ 36	1	7	31	28	56	31	1	10	6	1	—	—	—	—	—	172	134,349	
	↓協会より高い組合	36 ～ 37	1	5	14	24	30	28	5	10	5	1	—	—	—	—	—	123	134,008
	37 ～ 38	2	1	5	10	11	7	1	21	1	1	—	—	—	—	—	60	149,639	
38 ～ 39	—	—	1	11	7	3	2	5	3	—	—	—	—	—	—	32	151,147		
39 ～ 40	1	—	1	6	2	2	—	3	4	2	1	1	—	—	—	23	141,013		
40	—	1	—	10	4	3	2	2	3	2	1	1	1	—	—	30	137,237		
合計		44	96	270	450	329	153	19	78	37	10	3	2	3	1,494				

# 統 計 表

## (事 業 年 報)

(注) 統計表において、合計項目の数値が各構成項目の合計値と一致しない場合があるが、これは、特に注記等のない限り、四捨五入によるものである。

# 第1-1表 健康保険 総括表

## 1. 適用状況（年度平均）

事業所数		計			前期高齢者（再掲）				未就学児（再掲）
		被保険者数	計		380,114	70歳以上		267,346	
			男	女		現役並み所得者	一般		
1,715,924	被保険者数	35,902,578	23,475,457	12,427,121	1,282,055				
	被扶養者数	29,574,583	9,542,062	20,032,521	1,110,621	489,745	16,760	472,887	4,983,846

平均標準報酬月額			平均標準賞与額		
計	男	女	計	男	女
323,062	370,647	233,191	752,474	917,641	446,889

## 2. 保険給付状況

給付	給付	給付	給付	保 険 給 付			医療費（千円）		
				件 数	日数（日）	給付費（千円）			
法 医 療 給 付	定 療 給 付	家 族 療 養 費	給 付	総 計	697,470,671	---	7,699,380,957	9,141,788,475	
				計	669,497,908	---	6,724,519,443	8,982,222,316	
				被保険者（70歳未満）	計	324,977,958	---	3,340,604,569	4,547,805,877
				診療費	計	233,775,605	406,439,117	2,767,785,126	3,727,557,082
				入院	2,704,865	27,110,110	913,627,227	1,133,772,044	
				入院外	182,782,321	274,430,855	1,395,162,756	1,939,042,223	
				歯科	48,288,419	104,898,152	458,995,143	654,742,815	
				薬剤支給	91,183,686	113,751,467	546,958,276	777,988,220	
				入院時食事・生活療養費（差額支給分除く）	2,485,568	61,575,308	24,928,693	40,931,329	
				訪問看護療養費	18,667	129,343	932,474	1,329,245	
被扶養者（70歳未満）	計	322,339,875	---	2,992,348,871	3,967,422,335				
診療費	計	224,862,940	401,982,328	2,473,578,256	3,246,957,711				
入院	3,008,672	31,628,331	866,461,237	1,063,609,425					
入院外	182,565,509	294,290,595	1,299,120,364	1,750,988,636					
歯科	39,288,759	76,063,402	307,996,655	432,359,650					
未就学児（再掲）	計	57,167,240	103,272,878	621,901,637	757,491,862				
入院	820,207	5,675,282	228,015,465	265,395,572					
入院外	50,458,108	88,209,933	354,081,243	442,384,792					
歯科	5,888,925	9,387,663	39,804,929	49,711,498					
薬剤支給	計	97,377,963	134,826,812	485,488,454	666,510,420				
未就学児（再掲）	計	30,490,434	48,674,266	122,572,323	153,124,988				
入院時食事・生活療養費（差額支給分除く）	計	2,566,183	72,512,320	28,657,771	47,513,324				
未就学児（再掲）	計	622,326	10,224,174	3,887,687	6,544,990				
家族訪問看護療養費	計	98,972	627,914	4,624,390	6,440,880				
未就学児（再掲）	計	16,989	102,709	861,584	1,077,591				
70歳以上	計	22,180,075	---	391,566,003	466,994,104				
計	3,419,724	---	54,272,658	70,663,316					
診療費	計	2,383,717	4,838,468	44,561,196	56,774,430				
入院	47,641	562,218	21,344,634	24,344,821					
入院外	1,967,558	3,458,278	19,854,903	27,643,503					
歯科	368,518	817,972	3,361,660	4,786,105					
薬剤支給	計	1,034,936	1,357,860	9,097,059	12,904,767				
入院時食事・生活療養費（差額支給分除く）	計	45,244	1,333,354	553,965	907,613				
(家族)訪問看護療養費	計	1,071	7,694	60,437	76,506				
一般	計	18,760,351	---	337,293,345	396,330,788				
診療費	計	12,840,285	29,104,941	273,322,828	315,377,538				
入院	284,344	4,156,843	130,110,999	140,723,152					
入院外	10,962,879	21,144,051	123,144,563	149,896,844					
歯科	1,593,062	3,804,047	20,067,266	24,757,542					
薬剤支給	計	5,913,633	8,103,490	59,210,877	73,317,857				
入院時食事・生活療養費（差額支給分除く）	計	270,889	10,483,263	4,320,612	7,131,237				
(家族)訪問看護療養費	計	6,433	49,453	439,028	504,157				
前期高齢者（再掲）	計	51,981,509	---	802,122,163	1,019,405,955				
診療費（再掲）	計	35,986,396	77,421,833	653,247,958	816,160,582				
入院	687,811	9,320,950	295,276,491	341,291,101					
入院外	29,970,985	55,756,560	301,352,414	397,925,884					
歯科	5,327,600	12,344,323	56,619,053	76,943,598					
薬剤支給	計	15,980,849	25,190,452	138,493,462	186,476,529				
入院時食事・生活療養費（差額支給分除く）	計	653,199	23,100,635	9,521,481	15,673,703				
(家族)訪問看護療養費	計	14,264	107,483	859,261	1,095,140				

				保 險 給 付			医療費 (千円)				
				件 数	日数 (日)	給付費 (千円)					
法 医 現 給 給 給 付 付	定 療 金	被 保 険 者	計	22,489,741	-----	205,929,499	159,566,159				
			計	13,622,023	-----	121,555,585	92,779,166				
			入院時食事・生活療養費 (差額支給分)	1,510	○ 66,244	9,083	-----				
			療 養 費	12,972,307	-----	64,999,201	92,751,840				
			移 送 費	365	-----	27,326	27,326				
			計	647,841	-----	56,519,974	-----				
			高額療養費	一般分	入 院	432,259	-----	41,601,859	-----		
						そ の 他	46,998	-----	1,307,962	-----	
					多 数 該 当 分	入 院	83,559	-----	8,137,964	-----	
						そ の 他	85,025	-----	5,472,188	-----	
					前期高齢者 (再掲)	一 般 分	入 院	(17,932)	-----	(2,203,466)	-----
						そ の 他	(3,153)	-----	(79,072)	-----	
				多 数 該 当 分	入 院	(6,134)	-----	(600,565)	-----		
					そ の 他	(3,660)	-----	(217,594)	-----		
				70歳以上現役並み所得者 (再掲)	一 般 分	入 院	85	-----	4,531	-----	
						そ の 他	1,526	-----	46,693	-----	
					多 数 該 当 分	入 院	736	-----	32,191	-----	
						そ の 他	162	-----	4,730	-----	
			70歳以上一般 (再掲)	一 般 分	入 院	4,417	-----	42,090	-----		
				多 数 該 当 分	入 院	0	-----	0	-----		
			計	8,867,718	-----	84,373,914	66,786,993				
			入院時食事・生活療養費 (差額支給分)	1,528	○ 68,208	13,757	-----				
			療 養 費	8,355,693	-----	47,843,567	66,771,065				
			家 族 移 送 費	323	-----	15,928	15,928				
			計	510,174	-----	36,500,661	-----				
			高額療養費	一般分	入 院	315,751	-----	23,847,981	-----		
						そ の 他	31,472	-----	811,710	-----	
多 数 該 当 分	入 院	109,059			-----	8,847,551	-----				
	そ の 他	53,892			-----	2,993,419	-----				
前期高齢者 (再掲)	一 般 分	入 院			(10,125)	-----	(1,024,074)	-----			
	そ の 他	(3,224)			-----	(51,517)	-----				
多 数 該 当 分	入 院	(6,100)		-----	(469,535)	-----					
	そ の 他	(2,034)		-----	(100,285)	-----					
70歳以上現役並み所得者 (再掲)	一 般 分	入 院		25	-----	1,341	-----				
		そ の 他		260	-----	7,939	-----				
	多 数 該 当 分	入 院		123	-----	5,374	-----				
		そ の 他		358	-----	7,871	-----				
70歳以上一般 (再掲)	一 般 分	入 院		6,392	-----	56,519	-----				
	多 数 該 当 分	入 院		0	-----	0	-----				
未就学児 (再掲)	一 般 分	入 院		28,680	-----	1,888,707	-----				
		そ の 他		334	-----	11,558	-----				
	多 数 該 当 分	入 院		3,327	-----	451,560	-----				
		そ の 他		549	-----	11,509	-----				
計	2,500,874	-----	647,432,797	-----							
計	1,890,034	-----	445,043,493	-----							
その他の現金給付	被 保 険 者	傷 病 手 当 金	1,438,601	46,327,016	286,252,990	-----					
		理 葬 料	44,683	-----	2,242,881	-----					
		出 産 育 児 一 時 金	230,864	-----	81,485,236	-----					
		出 産 手 当 金	175,886	14,469,841	75,062,386	-----					
		計	610,840	-----	202,389,304	-----					
	被 扶 養 者	家 族 理 葬 料	43,368	-----	2,177,120	-----					
		家 族 出 産 育 児 一 時 金	567,472	-----	200,212,184	-----					
		一 般 分	266,054	-----	15,840,390	-----					
		多 数 該 当 分	114,063	-----	9,463,416	-----					
		計	0	-----	0	-----					
高 額 介 護 合 算 療 養 費	0	-----	0	-----							
付 加 給 付 計	被 保 険 者	1,539,047	-----	59,717,385	-----						
	被 扶 養 者	964,085	-----	32,472,369	-----						
合 算 高 額 療 養 費 付 加 金	98,899	-----	4,005,659	-----							

- (注) 1. 平均標準報酬月額及び平均標準賞与額に法第3条第2項被保険者は含まれていない。  
2. 平均標準報酬月額及び平均標準賞与額は被保険者1人当たりの平均である。  
3. 療養の給付又は家族療養費 (現物給付) については当該年度診療分を、その他は当該年度決定分を表す。  
4. ◎印は処方箋枚数、○は食事回数である。  
5. 入院時食事・生活療養費 (差額支給分除く) の件数は診療費の再掲であり、件数の合計には含まれていない。  
6. 療養費には法第3条第2項被保険者の特別療養費が含まれている。  
7. 高額療養費の前期高齢者に係る分については、協会 (一般) 及び法第3条第2項被保険者における平成20年4月～9月分が含まれていない。



第1-2表 全国健康保険協会管掌健康保険（一般被保険者） 総括表

1. 適用状況（年度平均）

事業所数		計			前期高齢者（再掲）				未就学児（再掲）
		被保険者数	男	女	70歳以上	現役並み所得者	一般		
1,599,544	被保険者数	19,804,152	12,275,464	7,528,689	896,846	259,012	78,354	180,658	
	被扶養者数	15,198,504	4,998,800	10,199,704	736,946	330,593	10,210	320,383	2,536,162

平均標準報酬月額			平均標準賞与額		
計	男	女	計	男	女
285,145	326,114	218,346	435,686	485,028	356,445

2. 保険給付状況

給付	給付	給付	給付	給付	保 險 給 付			医療費（千円）	
					件 数	日数（日）	給付費（千円）		
法 医 療 給 付	定 療 給 付 <td rowspan="2">給 付</td> <td rowspan="2">給 付</td> <td rowspan="2">給 付</td> <td>総 計</td> <td>374,239,106</td> <td>---</td> <td>4,215,117,091</td> <td>5,187,546,549</td>	給 付	給 付	給 付	総 計	374,239,106	---	4,215,117,091	5,187,546,549
					計	359,652,851	---	3,832,638,837	5,088,490,524
被 保 険 者 (70歳未満)	診 療 費	計	計	計	計	182,216,385	---	1,947,837,914	2,639,086,219
					計	131,049,436	233,160,839	1,619,413,640	2,168,853,864
被 扶 養 者 (70歳未満)	診 療 費	計	計	計	入院	1,615,145	16,767,843	559,622,051	685,569,296
					入院外	102,963,368	157,660,371	801,970,926	1,115,437,006
未 就 学 児 (再掲)	診 療 費	計	計	計	歯 科	26,470,923	58,732,625	257,820,663	367,847,562
					計	51,156,211	64,288,295	312,335,474	443,968,950
未 就 学 児 (再掲)	診 療 費	計	計	計	入院時食事・生活療養費（差額支給分除く）	1,486,987	38,306,004	15,544,716	25,488,340
					訪問看護療養費	10,738	76,104	544,084	775,065
未 就 学 児 (再掲)	診 療 費	計	計	計	計	162,508,831	---	1,615,941,191	2,128,721,234
					計	113,899,518	208,379,074	1,344,767,288	1,751,381,562
未 就 学 児 (再掲)	診 療 費	計	計	計	入院	1,698,423	18,815,360	499,808,733	607,284,148
					入院外	92,753,820	151,025,057	687,484,825	923,149,593
未 就 学 児 (再掲)	診 療 費	計	計	計	歯 科	19,447,275	38,538,657	157,473,729	220,947,822
					計	28,939,267	52,857,206	323,561,609	393,770,340
未 就 学 児 (再掲)	診 療 費	計	計	計	入院	448,343	3,069,570	121,600,636	141,446,051
					入院外	25,524,059	44,910,809	181,336,935	226,568,509
未 就 学 児 (再掲)	診 療 費	計	計	計	歯 科	2,966,865	4,876,827	20,624,038	25,755,780
					計	48,555,061	67,700,024	251,144,688	344,899,968
未 就 学 児 (再掲)	診 療 費	計	計	計	薬剤支給	15,153,612	24,450,217	61,402,223	76,713,443
					未就学児（再掲）	1,457,881	43,877,403	17,437,871	28,818,777
未 就 学 児 (再掲)	診 療 費	計	計	計	入院時食事・生活療養費（差額支給分除く）	337,866	5,454,894	2,076,181	3,493,614
					未就学児（再掲）	54,252	354,906	2,591,345	3,620,927
未 就 学 児 (再掲)	診 療 費	計	計	計	家族訪問看護療養費	7,724	47,386	393,431	491,706
					未就学児（再掲）	14,927,635	---	268,859,731	320,683,072
未 就 学 児 (再掲)	診 療 費	計	計	計	計	2,361,629	---	38,676,152	50,299,749
					計	1,649,078	3,423,172	31,821,248	40,500,658
未 就 学 児 (再掲)	診 療 費	計	計	計	入院	34,401	410,443	15,436,889	17,608,303
					入院外	1,369,947	2,459,947	14,093,217	19,630,379
未 就 学 児 (再掲)	診 療 費	計	計	計	歯 科	244,730	552,782	2,291,142	3,261,975
					計	711,854	945,307	6,407,168	9,083,091
未 就 学 児 (再掲)	診 療 費	計	計	計	入院時食事・生活療養費（差額支給分除く）	32,707	974,079	406,900	664,449
					(家族)訪問看護療養費	697	5,219	40,836	51,551
未 就 学 児 (再掲)	診 療 費	計	計	計	計	12,566,006	---	230,183,579	270,383,322
					計	8,622,740	19,759,751	186,993,062	215,727,828
未 就 学 児 (再掲)	診 療 費	計	計	計	入院	196,488	2,888,168	89,657,623	96,956,063
					入院外	7,398,224	14,393,812	84,093,403	102,446,193
未 就 学 児 (再掲)	診 療 費	計	計	計	歯 科	1,028,028	2,477,771	13,242,036	16,325,572
					計	3,939,178	5,433,663	39,895,685	49,362,128
未 就 学 児 (再掲)	診 療 費	計	計	計	入院時食事・生活療養費（差額支給分除く）	187,297	7,304,475	3,010,262	4,967,138
					(家族)訪問看護療養費	4,088	32,291	284,569	326,228
未 就 学 児 (再掲)	診 療 費	計	計	計	計	35,326,122	---	556,597,496	706,045,174
					計	24,515,469	52,022,322	454,622,627	566,723,807
未 就 学 児 (再掲)	診 療 費	計	計	計	入院	482,169	6,578,429	207,749,853	239,114,963
					入院外	20,528,635	37,212,605	208,695,964	275,717,490
未 就 学 児 (再掲)	診 療 費	計	計	計	歯 科	3,504,665	8,231,288	38,176,809	51,891,354
					計	10,801,633	14,395,449	94,677,191	127,534,658
未 就 学 児 (再掲)	診 療 費	計	計	計	入院時食事・生活療養費（差額支給分除く）	458,664	16,304,718	6,740,416	11,078,138
					(家族)訪問看護療養費	9,020	69,455	557,262	708,571

				保 険 給 付			医療費 (千円)		
				件 数	日数 (日)	給付費 (千円)			
法 医 療 定 金 給 付 給 付	被 保 険 者	計		12,942,476	-----	115,411,080	99,056,025		
		計		8,235,042	-----	70,214,775	60,869,861		
		入院時食事・生活療養費 (差額支給分)		879	○	46,893	3,879	-----	
		療 養 費		7,917,330	-----	42,652,277	60,862,278	-----	
		移 送 費		139	-----	7,583	7,583	-----	
		計		316,694	-----	27,551,036	-----	-----	
		高額療養費		一 般 分	入 院	220,744	-----	21,033,839	-----
					そ の 他	21,564	-----	656,662	-----
		多数該当分		一 般 分	入 院	35,417	-----	3,340,257	-----
					そ の 他	38,969	-----	2,520,279	-----
		前期高齢者 (再掲)		一 般 分	入 院	(9,164)	-----	(1,118,020)	-----
					そ の 他	(660)	-----	(32,217)	-----
		多数該当分		一 般 分	入 院	(2,069)	-----	(212,826)	-----
					そ の 他	(1,094)	-----	(71,392)	-----
		70歳以上現役並み所得者 (再掲)		一 般 分	入 院	21	-----	526	-----
	そ の 他				877	-----	32,630	-----	
	多数該当分		一 般 分	入 院	325	-----	12,989	-----	
				そ の 他	110	-----	2,613	-----	
	70歳以上一般 (再掲)		一 般 分	入 院	3,142	-----	31,677	-----	
				そ の 他	0	-----	0	-----	
	多数該当分		一 般 分	入 院	0	-----	0	-----	
				そ の 他	0	-----	0	-----	
	被 扶 養 者		計		4,707,434	-----	45,196,305	38,186,164	
			計		818	○	42,223	5,972	-----
			入院時食事・生活療養費 (差額支給分)		4,457,400	-----	27,368,610	38,178,233	-----
			療 養 費		169	-----	7,931	7,931	-----
			家 族 移 送 費		249,047	-----	17,813,792	-----	-----
計			154,259	-----	11,604,633	-----	-----		
高額療養費			一 般 分	入 院	15,240	-----	388,109	-----	
				そ の 他	55,068	-----	4,421,463	-----	
多数該当分			一 般 分	入 院	24,480	-----	1,399,588	-----	
				そ の 他	(5,079)	-----	(507,541)	-----	
前期高齢者 (再掲)			一 般 分	入 院	(654)	-----	(17,246)	-----	
				そ の 他	(2,477)	-----	(185,759)	-----	
多数該当分			一 般 分	入 院	(615)	-----	(37,117)	-----	
				そ の 他	0	-----	0	-----	
70歳以上現役並み所得者 (再掲)			一 般 分	入 院	121	-----	3,694	-----	
		そ の 他		65	-----	2,257	-----		
多数該当分		一 般 分	入 院	185	-----	3,284	-----		
			そ の 他	4,237	-----	39,000	-----		
70歳以上一般 (再掲)		一 般 分	入 院	0	-----	0	-----		
			そ の 他	14,607	-----	892,760	-----		
未就学児 (再掲)		一 般 分	入 院	178	-----	5,939	-----		
			そ の 他	1,716	-----	252,291	-----		
多数該当分		一 般 分	入 院	265	-----	7,567	-----		
			そ の 他	0	-----	0	-----		
そ の 他 の 現 金 給 付		計		1,459,726	-----	253,160,674	-----		
		計		1,140,057	-----	251,686,732	-----		
		被 保 険 者		傷 病 手 当 金		879,932	-----	162,840,406	-----
				埋 葬 料		26,601	-----	1,333,306	-----
				出 産 育 児 一 時 金		129,874	-----	45,794,450	-----
				出 産 手 当 金		103,650	-----	41,718,571	-----
		被 扶 養 者		計		319,669	-----	1,473,942	-----
				家 族 埋 葬 料		27,321	-----	1,371,070	-----
				家 族 出 産 育 児 一 時 金		292,348	-----	102,872,130	-----
				一 般 分		118,465	-----	8,354,806	-----
				多 数 該 当 分		65,588	-----	5,551,694	-----
		世帯合算高額療養費		0	-----	0	-----		
		高額介護合算療養費		0	-----	0	-----		

- (注) 1. 平均標準報酬月額及び平均標準賞与額は被保険者1人当たりの平均である。  
2. 療養の給付又は家族療養費 (現物給付) については当該年度診療分を、その他は当該年度決定分を表す。  
3. ◎印は処方箋枚数、○は食事回数である。  
4. 入院時食事・生活療養費 (差額支給分除く) の件数は診療費の再掲であり、件数の合計には含まれていない。  
5. 平成20年9月以前は政府管掌健康保険 (一般被保険者) の数値である。  
6. 高額療養費の前期高齢者に係る分については、平成20年4月～9月分が含まれていない。

第1-3表 全国健康保険協会管掌健康保険（法第3条第2項被保険者） 総括表

1. 適用状況（年度平均）

印紙購入通帳数 （事業所数）		計		前期高齢者（再掲）		未就学児（再掲）
		男	女	70歳以上		
1,620	有効手帳所有者数 （被保険者数）	10,588	8,711	1,877	848	499
	被扶養者数	5,889	1,744	4,145	287	188

平均賃金日額	平均標準賞与額	就労延人員
12,963	25,887	175,284

2. 保険給付状況

				保 險 給 付			医療費（千円）	
				件 数	日数（日）	給付費（千円）		
総 計				145,428	----	1,990,263	2,330,097	
法 医 療 給 付 又 は 家 族 療 養 費（現物給付）	被保険者 （70歳未満）	計		138,791	----	1,726,561	2,277,243	
		計		79,783	----	979,064	1,314,669	
		診療費	計		54,388	110,969	790,369	1,044,611
			入 院		760	8,964	310,429	370,080
			入 院 外		43,362	77,012	365,335	510,900
			歯 科		10,266	24,993	114,605	163,631
			薬 剤 支 給		23,932	◎ 31,210	165,863	236,600
			入院時食事・生活療養費（差額支給分除く）		718	○ 21,725	9,192	14,758
		訪 問 看 護 療 養 費		0	0	0	0	
		特 別 療 養 費		1,463	2,559	13,641	18,701	
	被扶養者 （70歳未満）	計		48,725	----	575,053	758,509	
		診療費	計		32,921	66,778	469,594	610,160
			入 院		516	7,114	195,879	235,260
			入 院 外		26,555	46,550	220,015	298,719
			歯 科		5,850	13,114	53,700	76,181
			未就学児 （再掲）		4,748	8,359	59,368	69,763
			入 院		65	364	27,631	30,091
		入 院 外		4,211	7,230	28,749	35,937	
		歯 科		472	765	2,988	3,735	
		薬剤支給		14,793	◎ 20,609	86,991	122,262	
未就学児（再掲）		2,642	◎ 4,215	10,516	13,145			
入院時食事・生活療養費（差額支給分除く）		475	○ 17,368	7,233	11,493			
未就学児（再掲）		50	○ 492	183	311			
家族訪問看護療養費		0	0	0	0			
未就学児（再掲）		0	0	0	0			
特 別 療 養 費		1,011	1,795	11,235	14,594			
70歳以上	被保険者 被扶養者計	計		10,283	----	172,443	204,064	
		診療費	計		7,353	18,580	142,374	166,079
			入 院		143	1,736	62,232	67,019
			入 院 外		6,252	14,390	66,196	82,097
			歯 科		958	2,454	13,946	16,963
			薬 剤 支 給		2,785	◎ 3,881	26,615	33,128
			入院時食事・生活療養費（差額支給分除く）		130	○ 3,787	1,620	2,589
		（家族）訪問看護療養費		0	0	0	0	
		特 別 療 養 費		145	359	1,834	2,269	
		前期高齢者 （再掲）	被保険者 被扶養者計	計		29,044	----	413,462
診療費（再掲）	計			20,341	48,320	336,850	424,311	
	入 院			351	4,610	133,913	154,439	
	入 院 外			17,093	36,397	167,511	222,202	
	歯 科			2,897	7,313	35,426	47,669	
薬 剤 支 給				8,269	◎ 11,333	67,424	91,415	
入院時食事・生活療養費（差額支給分除く）		325	○ 11,271	4,809	7,608			
（家族）訪問看護療養費		0	0	0	0			
特 別 療 養 費		434	939	4,379	5,872			

				保 険 給 付			医療費 (千円)		
				件 数	日数 (日)	給付費 (千円)			
法 医 現 給 給 付 給	被 保 険 者	計		5,420	----	59,687	52,853		
		計		3,914	----	39,727	38,362		
		入院時食事・生活療養費 (差額支給分)		4	○	226	25	----	
		療 養 費		3,751	----	26,944	38,265	----	
		移 送 費		1	----	68	68	----	
		特 別 療 養 費		3	----	20	29	----	
		高 額 療 養 費		計		155	----	12,670	----
				一 般 分	入 院	99	----	9,578	----
					そ の 他	25	----	599	----
				多 数 該 当 分	入 院	19	----	1,621	----
				そ の 他	12	----	872	----	
	前 期 高 齢 者 (再 掲)		一 般 分	入 院	(5)	----	(647)	----	
				そ の 他	(2)	----	(16)	----	
			多 数 該 当 分	入 院	(3)	----	(167)	----	
				そ の 他	(0)	----	(0)	----	
	70歳以上一般 (再掲)		一 般 分	入 院	1	----	70	----	
				そ の 他	9	----	38	----	
			多 数 該 当 分	入 院	0	----	0	----	
	被 扶 養 者	計		1,506	----	19,960	14,491	----	
		入院時食事・生活療養費 (差額支給分)		5	○	160	16	----	
療 養 費		1,354	----	10,182	14,350	----			
家 族 移 送 費		0	----	0	0	0			
特 別 療 養 費		9	----	101	141	----			
高 額 療 養 費		計		138	----	9,663	----		
		一 般 分	入 院	84	----	6,286	----		
			そ の 他	15	----	379	----		
		多 数 該 当 分	入 院	27	----	2,438	----		
			そ の 他	12	----	559	----		
前 期 高 齢 者 (再 掲)		一 般 分	入 院	(4)	----	(63)	----		
			そ の 他	(0)	----	(0)	----		
		多 数 該 当 分	入 院	(1)	----	(181)	----		
			そ の 他	(1)	----	(34)	----		
70歳以上一般 (再掲)		一 般 分	入 院	1	----	20	----		
			そ の 他	1	----	1	----		
		多 数 該 当 分	入 院	0	----	0	----		
未 就 学 児 (再 掲)		一 般 分	入 院	0	----	0	----		
			そ の 他	0	----	0	----		
		多 数 該 当 分	入 院	0	----	0	----		
			そ の 他	0	----	0	----		
付 給 金 給 付	計		1,169	----	201,958	----	----		
	被 保 険 者	計	1,095	----	182,508	----	----		
		傷 病 手 当 金	1,081	31,391	181,808	----	----		
		埋 葬 料	14	----	700	----	----		
		出 産 育 児 一 時 金	0	----	0	----	----		
	被 扶 養 者	計	74	----	19,450	----	----		
		家 族 埋 葬 料	22	----	1,100	----	----		
		家 族 出 産 育 児 一 時 金	52	----	18,350	----	----		
		世 帯 合 算 高 額 療 養 費	一 般 分	38	----	1,756	----		
		多 数 該 当 分	10	----	301	----			
高 額 介 護 合 算 療 養 費		0	----	0	----	----			

- (注) 1. 平均賃金日額は標準賃金日額総計を就労延人員で除したものであり、平均標準賃与額は標準賃与総計を有効手帳所有者数で除したものである。
2. 療養の給付又は家族療養費については当該年度診療分を、その他は当該年度決定分を表す。
3. ◎印は処方箋枚数、○は食事回数である。
4. 入院時食事・生活療養費 (差額支給分除く) の件数は診療費の再掲であり、件数の合計には含まれていない。
5. 平成20年9月以前は政府管掌健康保険 (法第3条第2項被保険者) の数値である。
6. 高額療養費の前期高齢者に係る分については、平成20年4月～9月分が含まれていない。

第1-4表 組合管掌健康保険 総括表

1. 適用状況 (年度平均)

	組合計	単一組合	総合組合	特定組合 (再掲)
組合数	1,499	1,227	272	65
事業所数	116,380	23,344	93,036	7,286

	計		前期高齢者 (再掲)				未就学児 (再掲)
	男	女	70歳以上				
			現役並み所得者	一般			
被保険者数	16,087,838	11,191,282	4,896,556	384,361	120,255	34,065	86,190
被扶養者数	14,370,190	4,541,519	9,828,672	373,388	158,865	6,550	152,315

平均標準報酬月額			平均標準賞与額		
計	男	女	計	男	女
369,738	419,495	256,016	1,148,962	1,401,023	587,147

2. 保険給付状況

	件数	日数 (日)	給付費 (千円)	医療費 (千円)
総計	323,086,137	----	3,379,504,346	3,951,911,829
計	309,708,885	----	2,890,180,755	3,891,490,113
被保険者 (70歳未満)	142,683,253	----	1,391,801,231	1,907,423,689
診療費	計	173,167,309	1,147,581,117	1,557,658,608
	入院	10,333,303	353,694,746	447,832,668
	入院外	116,693,472	592,826,495	823,094,318
	歯科	46,140,534	201,059,875	286,731,622
薬剤支給	40,003,543	◎ 49,431,962	234,456,939	333,782,670
入院時食事・生活療養費 (差額支給分除く)	997,863	○ 23,247,579	9,374,785	15,428,232
訪問看護療養費	7,929	53,239	388,390	554,180
被扶養者 (70歳未満)	159,783,330	----	1,375,843,862	1,837,957,186
診療費	計	193,536,476	1,128,341,374	1,494,965,988
	入院	12,805,857	366,456,625	456,090,016
	入院外	143,218,988	611,415,523	827,540,324
	歯科	37,511,631	150,469,225	211,335,648
未就学児 (再掲)	計	50,407,313	298,280,660	363,651,759
	入院	2,605,348	106,387,198	123,919,430
	入院外	43,291,894	172,715,559	215,780,346
	歯科	4,510,071	19,177,903	23,951,983
薬剤支給	計	67,106,179	234,256,775	321,488,190
未就学児 (再掲)	15,334,180	◎ 24,219,834	61,159,584	76,398,400
入院時食事・生活療養費 (差額支給分除く)	計	28,617,549	11,212,668	18,683,055
未就学児 (再掲)	284,410	○ 4,768,788	1,811,323	3,051,064
家族訪問看護療養費	計	273,008	2,033,045	2,819,953
未就学児 (再掲)	9,265	55,323	468,154	585,885
70歳以上	7,242,302	----	122,535,662	146,109,237
現役並み所得者	計	1,058,095	15,596,505	20,363,566
診療費	計	1,415,296	12,739,948	16,273,772
	入院	151,775	5,907,744	6,736,518
	入院外	998,331	5,761,686	8,013,125
	歯科	265,190	1,070,518	1,524,130
薬剤支給	323,082	◎ 412,553	2,689,892	3,821,676
入院時食事・生活療養費 (差額支給分除く)	12,537	○ 359,275	147,065	243,164
(家族)訪問看護療養費	374	2,475	19,600	24,955
一般	計	9,326,610	86,187,392	99,483,631
診療費	計	1,266,939	40,391,145	43,700,071
	入院	6,735,849	38,984,963	47,368,553
	入院外	3,558,403	6,811,284	8,415,007
	歯科	1,323,822	6,811,284	8,415,007
薬剤支給	1,971,670	◎ 2,665,946	19,288,576	23,922,601
入院時食事・生活療養費 (差額支給分除く)	83,462	○ 3,175,001	1,308,730	2,161,510
(家族)訪問看護療養費	2,345	17,162	154,459	177,929
前期高齢者 (再掲)	16,626,777	----	245,115,583	312,837,447
診療費 (再掲)	計	25,351,191	198,288,481	249,012,465
	入院	2,737,911	87,392,724	102,021,698
	入院外	18,507,558	92,488,940	121,986,191
	歯科	4,105,722	18,406,817	25,004,575
薬剤支給	5,170,947	◎ 10,783,670	43,748,847	58,850,456
入院時食事・生活療養費 (差額支給分除く)	194,210	○ 6,784,646	2,776,255	4,587,957
(家族)訪問看護療養費	5,244	38,028	301,999	386,570

				保 険 給 付			医療費 (千円)		
				件 数	日数 (日)	給付費 (千円)			
法 医 療	被 保 険 者	計		9,539,226	-----	90,432,022	60,421,716		
		計		5,381,499	-----	51,286,111	31,850,594		
		入院時食事・生活療養費 (差額支給分)		627	○ 19,125	5,179	-----		
		療 養 費		5,049,655	-----	22,304,988	31,830,919		
		移 送 費		225	-----	19,675	19,675		
		高 額 療 養 費		計		330,992	-----	28,956,268	
				一 般 分	入 院	211,416	-----	20,558,443	-----
					そ の 他	25,409	-----	650,701	-----
				多 数 該 当 分	入 院	48,123	-----	4,796,086	-----
					そ の 他	46,044	-----	2,951,037	-----
		前 期 高 齢 者 (再 掲)		一 般 分	入 院	8,763	-----	1,084,799	-----
					そ の 他	2,491	-----	46,838	-----
				多 数 該 当 分	入 院	4,062	-----	387,573	-----
					そ の 他	2,566	-----	146,202	-----
		70歳以上現役並み所得者 (再掲)		一 般 分	入 院	64	-----	4,005	-----
					そ の 他	649	-----	14,063	-----
				多 数 該 当 分	入 院	411	-----	19,202	-----
					そ の 他	51	-----	2,047	-----
		70歳以上一般 (再掲)		一 般 分	入 院	1,266	-----	10,375	-----
					そ の 他	0	-----	0	-----
				多 数 該 当 分	入 院	0	-----	0	-----
					そ の 他	0	-----	0	-----
		現 金 給 付	被 扶 養 者	計		4,157,727	-----	39,145,911	28,571,122
				計		705	○ 25,825	7,769	-----
				入院時食事・生活療養費 (差額支給分)		3,895,879	-----	20,452,938	28,563,125
				療 養 費		154	-----	7,997	7,997
家 族 移 送 費				計		260,989	-----	18,677,207	
				一 般 分	入 院	161,408	-----	12,237,062	-----
					そ の 他	16,217	-----	423,223	-----
				多 数 該 当 分	入 院	53,964	-----	4,423,650	-----
					そ の 他	29,400	-----	1,593,272	-----
前 期 高 齢 者 (再 掲)				一 般 分	入 院	5,042	-----	516,470	-----
					そ の 他	2,570	-----	34,271	-----
				多 数 該 当 分	入 院	3,622	-----	283,595	-----
					そ の 他	1,418	-----	63,134	-----
70歳以上現役並み所得者 (再掲)				一 般 分	入 院	25	-----	1,341	-----
					そ の 他	139	-----	4,245	-----
				多 数 該 当 分	入 院	58	-----	3,117	-----
					そ の 他	172	-----	4,567	-----
70歳以上一般 (再掲)				一 般 分	入 院	2,154	-----	17,518	-----
					そ の 他	0	-----	0	-----
				多 数 該 当 分	入 院	0	-----	0	-----
					そ の 他	14,073	-----	995,947	-----
未 就 学 児 (再 掲)				一 般 分	入 院	156	-----	5,619	-----
					そ の 他	1,611	-----	199,269	-----
				多 数 該 当 分	入 院	284	-----	3,942	-----
					そ の 他	0	-----	0	-----
給 付	そ の 他 の 現 金 給 付			計		1,039,979	-----	291,300,908	-----
		計		748,882	-----	193,174,254	-----		
		被 保 険 者		傷 病 手 当 金	557,588	17,639,753	123,230,777	-----	
				埋 葬 料	18,068	-----	908,876	-----	
				出 産 育 児 一 時 金	100,990	-----	35,690,786	-----	
				出 産 手 当 金	72,236	5,941,842	33,343,815	-----	
		被 扶 養 者		計		291,097	-----	98,126,654	-----
				家 族 埋 葬 料		16,025	-----	804,950	-----
				家 族 出 産 育 児 一 時 金		275,072	-----	97,321,704	-----
				世 帯 合 算 高 額 療 養 費	一 般 分	147,551	-----	7,483,827	-----
					多 数 該 当 分	48,465	-----	3,911,422	-----
		高 額 介 護 合 算 療 養 費		計		0	-----	0	-----
付 加 給 付 計				被 保 険 者	1,539,047	-----	59,717,385	-----	
				被 扶 養 者	964,085	-----	32,472,369		
合 算 高 額 療 養 費 付 加 金				98,899	-----	4,005,659	-----		

- (注) 1. 平均標準報酬月額及び平均標準賞与額は被保険者1人当たりの平均である。  
2. 療養の給付又は家族療養費 (現物給付) については当該年度診療分を、その他は当該年度決定分を表す。  
3. ◎印は処方箋枚数、○は食事回数である。  
4. 入院時食事・生活療養費 (差額支給分除く) の件数は診療費の再掲であり、件数の合計には含まれていない。



第2-1表 適用状況（健康保険計）

	適用事業所数	加入者数計			被保険者数計		
		前期高齢者（再掲）		70歳以上（再掲）		70歳以上（再掲）	
		人	人	人	人	人	人
<健康保険計>							
平成18年度平均	1,653,782	65,369,154	802,239	124,220	34,950,984	-	101,440
平成19年度平均	1,688,970	65,830,084	971,825	156,847	35,504,255	-	127,098
平成20年度平均	1,715,924	65,477,161	869,410	129,179	35,902,578	-	112,419
平成20年4月	1,704,957	65,664,540	2,345,715	131,825	36,082,798	-	114,375
5月	1,707,399	65,614,646	2,353,330	131,514	36,081,521	-	114,338
6月	1,709,880	65,662,065	2,358,029	130,959	36,106,914	-	113,855
7月	1,712,419	65,654,120	2,360,176	129,465	36,086,001	-	112,689
8月	1,714,222	65,540,874	2,368,382	129,217	36,021,309	-	112,508
9月	1,716,402	65,524,787	2,380,855	128,053	36,004,033	-	111,517
10月	1,717,569	65,519,384	2,392,451	127,425	35,964,926	1,284,362	110,955
11月	1,719,841	65,535,322	2,413,517	128,103	35,956,531	1,300,106	111,555
12月	1,720,508	65,455,888	2,425,539	128,348	35,872,214	1,309,967	111,767
平成21年1月	1,721,628	65,307,034	2,423,975	127,168	35,691,081	1,313,231	110,867
2月	1,722,559	65,188,327	2,445,651	128,888	35,551,218	1,330,670	112,200
3月	1,723,703	65,059,946	2,456,409	129,179	35,412,389	1,340,687	112,401

	未就学児（再掲）	被扶養者数計			扶養率	任意継続被保険者数（再掲）	
		前期高齢者（再掲）		70歳以上（再掲）			
		人	人	人		人	
<健康保険計>							
平成18年度平均	30,418,170	2,290,170	440,958	22,781	0.870	-	-
平成19年度平均	30,425,829	2,303,653	533,544	29,749	0.857	-	-
平成20年度平均	29,574,583	4,883,846	489,647	16,760	0.824	1,383,528	638,924
平成20年4月	29,581,742	4,628,936	502,977	17,450	0.820	1,355,900	624,798
5月	29,533,125	4,698,900	498,657	17,176	0.819	1,337,002	615,843
6月	29,555,151	4,767,346	497,983	17,104	0.819	1,322,347	610,550
7月	29,568,119	4,835,791	485,434	16,776	0.819	1,328,974	611,864
8月	29,519,565	4,899,041	491,838	16,709	0.820	1,337,226	617,162
9月	29,520,754	4,963,017	489,562	16,536	0.820	1,340,059	619,381
10月	29,554,458	5,037,228	487,741	16,470	0.822	1,366,920	628,378
11月	29,578,791	5,082,564	488,336	16,548	0.823	1,361,930	626,673
12月	29,583,674	5,138,246	486,641	16,581	0.825	1,376,767	634,823
平成21年1月	29,615,953	5,201,348	479,811	16,301	0.830	1,450,399	671,001
2月	29,637,109	5,253,008	480,096	16,688	0.834	1,484,914	689,308
3月	29,646,557	5,300,725	476,692	16,778	0.837	1,538,898	717,307

※ 平成19年度以前の未就学児（再掲）は、3歳未満（再掲）である。



第2-2表 適用状況（全国健康保険協会管掌健康保険）

	適用事業所数	加入者数計			被保険者数計		
		前期高齢者(再掲)			前期高齢者(再掲)		
		人	人	人	人	人	人
〈全国健康保険協会管掌健康保険〉							
【一般被保険者】							
平成18年度平均	1,534,897	34,519,666	511,863	84,178	19,285,381	213,510	68,627
平成19年度平均	1,569,724	34,849,549	606,958	97,898	19,661,905	252,405	79,518
平成20年度平均	1,599,544	35,002,656	589,603	88,564	19,904,192	259,010	78,354
平成20年4月	1,588,376	35,138,081	594,786	90,812	19,905,926	257,828	80,064
5月	1,590,760	35,115,256	595,341	90,617	19,905,423	258,603	80,066
6月	1,593,177	35,131,039	594,748	90,231	19,913,313	258,374	79,737
7月	1,595,973	35,121,169	592,079	89,181	19,906,227	257,457	78,913
8月	1,598,021	35,078,840	589,536	88,827	19,894,354	257,421	78,632
9月	1,600,029	35,047,906	587,742	87,815	19,881,299	257,517	77,764
10月	1,601,275	35,015,284	587,273	87,221	19,845,069	258,161	77,207
11月	1,603,474	35,010,789	590,529	87,717	19,835,909	260,264	77,643
12月	1,604,158	34,888,489	589,999	87,714	19,797,420	260,768	77,634
平成21年1月	1,605,438	34,879,286	583,291	86,833	19,678,105	258,626	76,961
2月	1,606,354	34,800,386	585,977	87,833	19,591,143	261,452	77,768
3月	1,607,489	34,705,378	583,936	87,967	19,495,640	261,647	77,858
【法第3条第2項被保険者】							
平成18年度平均	1,948	21,833	727	0	13,931	463	0
平成19年度平均	1,735	18,021	698	0	11,539	486	0
平成20年度平均	1,620	16,476	687	0	10,588	499	0
平成20年4月	1,662	16,918	687	0	10,843	472	0
5月	1,675	16,786	636	0	10,779	461	0
6月	1,643	16,755	630	0	10,746	459	0
7月	1,650	16,542	642	0	10,631	466	0
8月	1,609	16,438	633	0	10,553	463	0
9月	1,613	16,392	633	0	10,526	464	0
10月	1,600	15,966	694	0	10,209	504	0
11月	1,603	16,072	715	0	10,282	519	0
12月	1,615	16,139	720	0	10,321	524	0
平成21年1月	1,598	16,392	742	0	10,580	535	0
2月	1,596	16,586	747	0	10,728	550	0
3月	1,572	16,730	761	0	10,854	565	0

※1 平成20年9月以前は政府管掌健康保険の数値である。  
 ※2 平成19年度以前の未遡学現(再掲)は、3歳未満(再掲)である。

	被扶養者数計				扶養率	任意継続被保険者数(再掲)	
	未就学児(再掲)	前期高齢者(再掲)		被保険者数		被扶養者数	
		人	70歳以上(再掲)				現役並み所得者(再掲)
<全国健康保険協会管掌健康保険> 【一般被保険者】	人	人	人	人	人	人	人
平成18年度平均	15,234,285	1,179,885	298,353	15,552	0.790	450,344	-
平成19年度平均	15,287,644	1,187,711	354,553	18,380	0.778	426,205	-
平成20年度平均	15,198,504	2,536,162	736,946	10,210	0.767	415,644	380,347
平成20年 4月	15,232,155	2,359,390	734,605	10,748	0.765	414,911	374,813
5月	15,209,833	2,393,806	736,177	10,551	0.764	406,020	368,047
6月	15,217,726	2,427,827	736,726	10,494	0.764	397,313	362,282
7月	15,214,942	2,462,834	736,421	10,268	0.764	397,833	362,073
8月	15,184,486	2,500,853	735,437	10,195	0.763	398,369	365,735
9月	15,166,607	2,535,103	735,159	10,051	0.763	397,920	367,420
10月	15,170,215	2,567,897	734,792	10,014	0.764	410,209	372,974
11月	15,174,880	2,578,861	738,589	10,074	0.765	406,518	370,439
12月	15,191,069	2,609,504	740,019	10,080	0.767	788,792	376,349
平成21年 1月	15,201,155	2,639,726	736,768	9,872	0.772	839,764	401,819
2月	15,209,243	2,665,729	739,246	10,065	0.776	859,531	412,785
3月	15,209,738	2,692,412	739,412	10,109	0.780	890,937	429,430
【法第3条第2項被保険者】							
平成18年度平均	7,902	259	265	265	0.567		
平成19年度平均	6,482	248	212	212	0.562		
平成20年度平均	5,889	447	188	188	0.556		
平成20年 4月	6,075	366	215	215	0.560		
5月	6,007	387	175	175	0.557		
6月	6,009	393	171	171	0.559		
7月	5,911	398	176	176	0.556		
8月	5,885	393	170	170	0.558		
9月	5,866	418	169	169	0.557		
10月	5,757	484	190	190	0.564		
11月	5,790	499	196	196	0.563		
12月	5,818	508	196	196	0.564		
平成21年 1月	5,812	500	207	207	0.549		
2月	5,858	505	197	197	0.546		
3月	5,876	513	196	196	0.541		

※1 平成20年9月以前は政府管掌健康保険の被扶養者である。  
 ※2 平成19年度以前の未就学児(再掲)は、3歳未満(再掲)である。

第2-3表 適用状況（組合管掌健康保険）

	保険者数	適用事業所数	加入者数計			被保険者数計		
			前期高齢者(再掲)			前期高齢者(再掲)		
			人	人	人	人	人	人
<組合管掌健康保険>								
平成18年度平均	1,544	116,937	30,359,239	220,908	30,418	15,409,051	90,968	24,465
平成19年度平均	1,519	117,511	30,723,927	272,922	41,403	15,930,811	112,717	32,971
平成20年度平均	1,499	116,380	30,458,028	279,120	40,615	16,087,838	120,255	34,065
平成20年4月	1,502	116,581	30,509,541	283,483	41,013	16,166,029	117,679	34,311
5月	1,502	116,639	30,482,604	280,156	40,897	16,165,319	118,412	34,272
6月	1,502	116,703	30,514,271	280,160	40,728	16,182,855	118,722	34,118
7月	1,501	116,446	30,516,409	279,304	40,284	16,169,143	118,668	33,776
8月	1,500	116,201	30,445,596	278,692	40,390	16,116,402	119,139	33,876
9月	1,500	116,373	30,460,489	278,948	40,238	16,112,208	119,780	33,753
10月	1,497	116,294	30,488,134	278,632	40,204	16,109,648	120,193	33,748
11月	1,497	116,367	30,508,461	278,699	40,386	16,110,340	120,824	33,912
12月	1,497	116,350	30,451,260	278,831	40,634	16,064,473	121,617	34,133
平成21年1月	1,497	116,190	30,411,382	276,378	40,335	16,002,396	121,439	33,906
2月	1,497	116,205	30,371,355	278,451	41,055	15,949,347	123,087	34,432
3月	1,497	116,214	30,336,838	277,703	41,212	15,905,895	123,496	34,543
【特例退職被保険者(再掲)】								
平成18年度平均	64	7,157	468,416	68,741	9,624	242,621	56,341	8,348
平成19年度平均	65	7,198	497,389	91,247	17,546	258,802	72,673	14,609
平成20年度平均	65	7,286	498,382	100,184	19,064	267,741	79,482	15,889
平成20年4月	65	7,238	492,174	97,251	18,942	264,004	76,891	15,703
5月	65	7,250	492,507	98,016	18,886	264,493	77,638	15,691
6月	65	7,260	494,881	98,658	18,987	265,759	78,174	15,760
7月	65	7,258	496,217	98,916	18,979	266,540	78,414	15,795
8月	65	7,247	496,801	99,273	19,050	266,910	78,756	15,871
9月	65	7,251	497,704	99,826	19,010	267,502	79,227	15,850
10月	65	7,298	499,409	100,381	18,998	268,426	79,634	15,859
11月	65	7,315	499,789	100,845	19,071	268,688	80,064	15,938
12月	65	7,332	501,019	101,492	19,173	269,302	80,618	16,021
平成21年1月	65	7,332	502,165	101,462	19,032	269,908	80,735	15,918
2月	65	7,323	503,372	102,801	19,254	270,435	81,621	16,076
3月	65	7,328	504,543	103,292	19,390	270,921	82,009	16,171

※ 平成19年度以前の未納学児(再掲)は、3歳未満(再掲)である。

	被扶養者数計				扶養率		任意継続被保険者数(再掲)	
	人	未就学児(再掲)	前期高齢者(再掲)		人	扶養率	人	被扶養者数
			人	70歳以上(再掲)				
<組合管掌健康保険> 平成18年度平均 平成19年度平均 平成20年度平均 平成20年 4月 5月 6月 7月 8月 9月 10月 11月 12月 平成21年 1月 2月 3月	14,950,188 14,893,116 14,370,190 14,343,512 14,317,285 14,331,416 14,347,266 14,329,194 14,348,281 14,378,486 14,398,121 14,386,787 14,408,986 14,422,008 14,430,943	1,109,969 1,115,640 2,447,237 2,269,180 2,304,707 2,339,126 2,372,559 2,397,795 2,427,496 2,468,847 2,503,204 2,528,234 2,561,122 2,586,774 2,607,800	人 - - 373,388 376,081 371,720 371,977 371,461 371,034 372,130 372,737 374,255 374,984 373,395 375,152 375,726	人 129,940 160,205 158,865 165,804 161,744 161,438 160,836 159,553 159,168 158,439 157,875 157,214 154,939 155,364 154,207	人 635,828 613,011 587,537 566,176 562,935 562,752 569,068 573,128 574,719 583,737 584,973 587,975 610,635 625,383 648,961	0.970 0.941 0.893 0.887 0.886 0.886 0.887 0.889 0.891 0.893 0.894 0.896 0.900 0.904 0.907	人 339,010 329,876 328,960 316,191 315,139 314,484 319,277 321,701 322,758 328,333 328,739 329,501 341,453 348,860 361,084	人 296,818 283,136 258,577 249,985 247,796 248,268 249,791 251,427 251,961 255,404 256,234 258,474 269,182 276,523 287,877
【特例退職被保険者(再掲)】 平成18年度平均 平成19年度平均 平成20年度平均 平成20年 4月 5月 6月 7月 8月 9月 10月 11月 12月 平成21年 1月 2月 3月	225,795 238,587 230,641 228,170 228,014 229,122 229,677 229,891 230,202 230,983 231,101 231,717 232,257 232,937 233,622	57 54 168 146 147 150 153 161 165 168 172 176 183 191 198	人 - - 87,179 84,286 84,615 85,118 85,466 85,910 86,601 87,366 87,983 88,769 89,098 90,118 90,816	人 12,400 18,574 20,703 20,360 20,378 20,484 20,502 20,517 20,599 20,747 20,781 20,874 20,727 21,180 21,283	1.276 2.937 3.175 0.931 0.922 0.861 0.864 0.862 0.862 0.862 0.861 0.861 0.860 0.860 0.861 0.862	3,239 3,195 3,207 3,184 3,179 3,160 3,139 3,133 3,152 3,114 3,178 3,219	296,818 283,136 258,577 249,985 247,796 248,268 249,791 251,427 251,961 255,404 256,234 258,474 269,182 276,523 287,877	

※ 平成19年度以前の未就学児(再掲)は、3歳未満(再掲)である。

第3表 標準報酬等級別被保険者数

等級	標準報酬月額 (円)	計			全国健康保険協会管掌健康保険 (一般被保険者)			組合管掌健康保険 (特例退職者除く)		
		計	男	女	計	男	女	計	男	女
		人	人	人	人	人	人	人	人	人
合計		35,130,614	22,909,977	12,220,637	19,495,640	12,084,367	7,411,273	15,634,974	10,825,610	4,809,364
第1級	58,000	51,098	30,458	20,640	48,880	29,181	19,699	2,218	1,277	941
第2級	68,000	16,040	7,543	8,497	14,780	7,169	7,611	1,260	374	886
第3級	78,000	48,213	18,186	30,027	44,051	17,332	26,719	4,162	854	3,308
第4級	88,000	63,814	20,168	43,646	54,514	18,391	36,123	9,300	1,777	7,523
第5級	98,000	298,518	151,014	147,504	274,794	143,783	131,011	23,724	7,231	16,493
第6級	104,000	100,299	23,436	76,863	78,565	19,749	58,816	21,734	3,687	18,047
第7級	110,000	190,224	43,178	147,046	146,721	35,494	111,227	43,503	7,684	35,819
第8級	118,000	346,037	86,073	259,964	269,337	72,026	197,311	76,700	14,047	62,653
第9級	126,000	408,185	88,505	319,680	299,427	68,739	230,688	108,758	19,766	88,992
第10級	134,000	540,666	125,320	415,346	403,347	100,505	302,842	137,319	24,815	112,504
第11級	142,000	611,564	142,937	468,627	450,229	113,536	336,693	161,335	29,401	131,934
第12級	150,000	914,851	286,523	628,328	701,189	239,276	461,913	213,662	47,247	166,415
第13級	160,000	937,681	281,983	655,698	680,865	215,696	465,169	256,816	66,287	190,529
第14級	170,000	991,814	328,962	662,852	706,945	246,876	460,069	284,869	82,086	202,783
第15級	180,000	1,090,775	411,566	679,209	776,295	312,921	463,374	314,480	98,645	215,835
第16級	190,000	1,057,677	415,178	642,499	721,177	303,473	417,704	336,500	111,705	224,795
第17級	200,000	1,924,782	901,550	1,023,232	1,330,810	674,116	656,694	593,972	227,434	366,538
第18級	220,000	2,327,235	1,185,301	1,141,934	1,460,291	809,803	650,488	866,944	375,498	491,446
第19級	240,000	2,258,755	1,302,334	956,421	1,376,060	866,929	509,131	882,695	435,405	447,290
第20級	260,000	2,277,073	1,471,063	806,010	1,392,311	967,650	424,661	884,762	503,413	381,349
第21級	280,000	2,153,036	1,532,315	620,721	1,312,494	998,442	314,052	840,542	533,873	306,669
第22級	300,000	1,960,391	1,439,821	520,570	1,148,914	879,215	269,699	811,477	560,606	250,871
第23級	320,000	1,628,395	1,260,587	367,808	856,982	690,669	166,313	771,413	569,918	201,495
第24級	340,000	1,451,638	1,166,410	285,228	719,001	595,316	123,685	732,637	571,094	161,543
第25級	360,000	1,390,373	1,148,278	242,095	685,919	574,668	111,251	704,454	573,610	130,844
第26級	380,000	1,438,253	1,224,960	213,293	622,314	535,756	86,558	815,939	689,204	126,735
第27級	410,000	1,559,345	1,348,990	210,355	664,550	568,073	96,477	894,795	780,917	113,878
第28級	440,000	1,228,875	1,093,903	134,972	442,514	389,254	53,260	786,361	704,649	81,712
第29級	470,000	978,139	885,390	92,749	291,826	261,320	30,506	686,313	624,070	62,243
第30級	500,000	912,156	816,394	95,762	317,070	269,403	47,667	595,086	546,991	48,095
第31級	530,000	656,287	607,946	48,341	152,101	138,151	13,950	504,186	469,795	34,391
第32級	560,000	545,932	507,396	38,536	127,650	114,435	13,215	418,282	392,961	25,321
第33級	590,000	474,626	435,926	38,700	139,261	119,747	19,514	335,365	316,179	19,186
第34級	620,000	338,020	316,922	21,098	66,440	60,075	6,365	271,580	256,847	14,733
第35級	650,000	274,452	256,682	17,770	63,625	56,522	7,103	210,827	200,160	10,667
第36級	680,000	205,202	193,531	11,671	37,900	34,313	3,587	167,302	159,218	8,084
第37級	710,000	239,106	219,014	20,092	79,654	67,422	12,232	159,452	151,592	7,860
第38級	750,000	174,388	162,709	11,679	44,871	39,735	5,136	129,517	122,974	6,543
第39級	790,000	161,849	145,772	16,077	64,954	54,374	10,580	96,895	91,398	5,497
第40級	830,000	121,515	112,812	8,703	37,367	33,308	4,059	84,148	79,504	4,644
第41級	880,000	107,974	99,092	8,882	40,019	34,914	5,105	67,955	64,178	3,777
第42級	930,000	72,296	66,990	5,306	22,741	20,335	2,406	49,555	46,655	2,900
第43級	980,000	103,643	89,932	13,711	64,317	53,279	11,038	39,326	36,653	2,673
第44級	1,030,000	52,089	47,937	4,152	19,338	17,277	2,061	32,751	30,660	2,091
第45級	1,090,000	52,969	48,306	4,663	23,917	21,110	2,807	29,052	27,196	1,856
第46級	1,150,000	35,798	33,268	2,530	13,369	12,118	1,251	22,429	21,150	1,279
第47級	1,210,000	358,566	327,416	31,150	205,944	182,491	23,453	152,622	144,925	7,697

※ 平成20年度末現在

第4表 標準賃金日額等級別就労延人員

等級	標準賃金日額 (円)	就労延人員 (人)
	合計	165,340
第1級	3,000	2,544
第2級	4,400	2,677
第3級	5,750	12,647
第4級	7,250	7,013
第5級	8,750	18,659
第6級	10,750	36,161
第7級	13,250	24,829
第8級	15,750	23,871
第9級	18,250	22,617
第10級	21,250	8,696
第11級	24,750	5,626

※ 平成20年度末現在

# 第5表 月別標準報酬月額(賃金日額)及び標準報酬総額

	統計												計		全国健康保険協会 管掌健康保険 (法第3条第2項)	計
	全国健康保険協会 管掌健康保険 (一般被保険者)				組合管掌健康保険				計							
	計		男	女	計		男	女	計		男	女	計			
千円	千円	千円	千円	千円	千円	千円	千円	千円	千円	千円	千円	千円	千円	千円	千円	
標準報酬月額	11,570,033,000	8,688,107,461	2,881,925,539	5,649,111,406	4,010,467,482	1,638,643,944	5,920,921,594	4,677,639,999	1,243,281,595					2,294,337,650		
平成20年4月	11,557,893,066	8,676,590,868	2,881,302,198	5,641,021,340	4,002,529,840	1,638,491,500	5,916,871,726	4,674,061,028	1,242,810,698					2,333,488,150		
5月	11,549,074,041	8,665,273,389	2,883,800,652	5,634,930,852	3,996,239,648	1,638,691,204	5,914,143,189	4,669,033,741	1,245,109,448					2,371,201,200		
6月	11,592,564,400	8,688,648,560	2,893,915,840	5,647,991,240	4,004,869,838	1,643,121,402	5,944,373,160	4,693,778,722	1,250,794,438					2,418,618,800		
7月	11,599,559,306	8,707,730,242	2,891,829,064	5,652,361,026	4,010,924,700	1,641,438,286	5,947,198,280	4,696,805,502	1,250,392,778					2,227,706,700		
8月	11,708,048,859	8,778,317,641	2,929,731,218	5,711,025,922	4,048,304,986	1,662,721,066	5,997,022,807	4,730,012,655	1,267,010,152					2,290,328,650		
9月	11,685,893,844	8,761,247,253	2,924,646,591	5,690,716,030	4,032,469,828	1,658,246,202	5,995,177,814	4,728,777,425	1,266,400,389					2,501,256,200		
10月	11,673,675,555	8,750,702,080	2,922,973,475	5,662,393,688	4,025,418,420	1,656,975,288	5,991,281,867	4,725,283,660	1,265,998,207					2,294,910,700		
11月	11,634,337,873	8,720,447,912	2,913,889,961	5,665,030,702	4,012,794,488	1,652,236,214	5,969,307,171	4,707,653,424	1,261,683,747					2,408,688,550		
12月	11,576,483,022	8,681,720,293	2,894,762,729	5,627,919,428	3,987,739,392	1,640,180,036	5,948,563,594	4,693,980,901	1,254,592,693					2,055,095,100		
平成21年1月	11,526,806,077	8,643,800,191	2,882,905,886	5,598,425,138	3,965,799,126	1,632,626,012	5,928,380,939	4,678,101,065	1,250,279,874					1,933,768,050		
2月	11,469,670,139	8,601,889,681	2,867,780,458	5,563,750,506	3,940,808,788	1,622,941,718	5,905,919,633	4,661,060,893	1,244,838,740					2,136,718,550		
3月																
標準報酬月額	139,144,039,182	104,374,575,571	34,769,463,611	67,764,677,408	48,038,366,556	19,726,310,832	71,379,361,774	56,336,209,015	15,043,152,759					27,286,108,300		
標準賞与額	26,246,028,285	20,777,091,946	5,468,936,339	8,447,299,274	5,795,305,158	2,651,994,116	17,798,729,011	14,981,786,788	2,816,942,223					274,088,000		
標準報酬総額	165,390,067,467	125,151,667,517	40,238,399,950	76,211,976,682	53,833,671,714	22,378,304,968	89,178,090,785	71,317,995,803	17,860,094,982					27,540,196,300		
〈平成20年度計〉																
	標準賞与日額															
	標準賞与額															
	標準報酬総額															

	統計												計		全国健康保険協会 管掌健康保険 (法第3条第2項)	計
	全国健康保険協会 管掌健康保険 (一般被保険者)				組合管掌健康保険				計							
	計		男	女	計		男	女	計		男	女	計			
千円	千円	千円	千円	千円	千円	千円	千円	千円	千円	千円	千円	千円	千円	千円	千円	
標準報酬月額	320,749	368,145	231,066	283,790	324,837	216,757	366,257	415,658	253,088					13,091		
平成20年4月	320,423	367,854	230,805	283,391	324,442	216,481	366,023	415,458	252,864					13,173		
5月	319,953	367,346	230,569	282,973	323,976	216,234	365,457	414,893	252,608					12,940		
6月	321,343	368,897	231,602	283,730	324,743	216,948	367,649	417,308	254,154					12,873		
7月	322,114	369,826	231,991	284,119	325,124	217,186	369,015	419,024	254,792					12,911		
8月	325,282	373,073	235,080	287,256	328,417	220,094	372,204	422,209	258,090					13,181		
9月	325,017	372,744	234,911	286,757	327,805	219,820	372,148	422,098	258,114					12,956		
10月	324,421	374,458	234,744	286,470	327,474	219,654	371,890	421,820	257,936					12,867		
11月	324,448	372,100	234,497	286,150	327,061	219,474	371,584	421,587	257,587					13,038		
12月	324,448	372,074	234,447	285,999,853	326,853	219,343	371,730	421,631	257,641					12,660		
平成21年1月	324,326	371,884	234,441	285,763	326,558	219,236	371,701	421,478	257,786					12,790		
2月	323,988	371,441	234,231	285,384	326,108	218,983	371,304	420,911	257,618					12,923		
3月																
標準報酬月額	323,062	370,647	233,191	285,145	326,114	218,346	369,738	419,495	256,016					12,963		
標準賞与額	752,474	917,641	446,889	435,666	485,028	356,445	1,148,962	1,401,023	587,147					25,887		
標準報酬総額	4,607,994	5,333,150	3,238,439	3,849,283	4,385,470	2,972,404	5,543,199	6,372,639	3,647,481					2,601,158		
〈平成20年度計〉																
	標準賞与日額															
	標準賞与額															
	標準報酬総額															

※1 全国健康保険協会管掌健康保険について、平成20年9月以前は政府管掌健康保険の敷値である。  
 ※2 被保険者1人当たり標準賞与額は任意継続被保険者及び特例退職者を除いて算出。  
 ※3 任意継続及び特例退職の平成20年度の被保険者1人当たり標準報酬月額を以下のとおり。  
 任意継続 222,139円(注、平成20年10月～平成21年3月の平均値)  
 協会 310,718円  
 組合 260,727円  
 特別退職

第6表 1人当たり標準報酬総額の分布

	1人当たり標準報酬総額階級		被保険者1人当たり		加入者1人当たり	
			組合数	標準報酬総額(万円)	組合数	標準報酬総額(万円)
組 合 管 掌 健 康 保 険	万円以上	万円未満				
	～	150	0	—	0	—
	150	～ 200	0	—	29	195
	200	～ 250	0	—	329	234
	250	～ 300	4	290	638	278
	300	～ 350	31	334	341	324
	350	～ 400	84	373	98	368
	400	～ 450	117	429	31	423
	450	～ 500	241	475	15	473
	500	～ 550	244	528	8	514
	550	～ 600	233	577	5	567
	600	～ 650	196	625	0	—
	650	～ 700	134	672	0	—
	700	～ 750	78	721	0	—
	750	～ 800	44	774	0	—
	800	～ 850	34	826	0	—
	850	～ 900	15	885	0	—
	900	～ 950	18	917	0	—
	950	～ 1,000	6	980	0	—
	1,000	～ 1,050	6	1,034	0	—
	1,050	～ 1,100	4	1,073	0	—
	1,100	～ 1,150	2	1,117	0	—
	1,150	～ 1,200	2	1,165	0	—
	1,200	～ 1,250	1	1,232	0	—
	1,250	～ 1,300	0	—	0	—
	1,300	～ 1,350	0	—	0	—
	1,350	～ 1,400	0	—	0	—
1,400	～ 1,450	0	—	0	—	
1,450	～ 1,500	0	—	0	—	
1,500	～	0	—	0	—	
	合計(平均)		1,494	554	1,494	293
	最大値			1,232		580
	最小値			285		166
	全国健康保険協会管掌健康保険 (一般被保険者)			385		218



第7-1表 月別給付状況（医療給付）一件数 【加入者計】

	現物給付									
	診療費					薬剤支給	入院時食事・生活療養費 (現金給付分除く)			
	件		件		件		件		件	
	入院	入院外	歯科		一般診療	歯科診療		訪問看護 療養費		
<健康保険計>										
平成18年度計	643,945,211	464,194,252	6,182,912	370,633,868	87,377,472	179,651,079	5,508,825	5,454,668	54,157	99,880
平成19年度計	657,467,413	469,835,164	6,111,894	375,646,422	88,076,848	187,520,734	5,438,500	5,384,162	54,338	111,515
平成20年度計	669,497,908	473,862,547	6,045,522	378,278,267	89,538,758	195,510,218	5,367,884	5,311,856	56,028	125,143
平成20年4月	55,043,689	38,954,247	489,795	31,116,916	7,347,536	16,079,845	435,679	431,228	4,451	9,597
5月	55,649,829	39,577,080	501,383	31,603,165	7,472,522	16,062,649	445,031	440,769	4,262	10,100
6月	55,173,636	39,470,962	506,299	31,124,247	7,840,416	15,692,396	451,156	446,869	4,287	10,278
7月	55,607,485	39,780,375	530,446	31,437,479	7,812,450	15,816,644	472,269	467,169	5,100	10,466
8月	50,868,091	36,692,491	530,570	28,690,360	7,471,561	14,165,228	474,018	467,761	6,257	10,374
9月	52,083,033	37,171,696	501,781	29,402,272	7,267,643	14,900,898	445,125	440,382	4,743	10,439
10月	56,585,811	39,939,229	519,147	32,011,110	7,408,972	16,636,202	461,242	456,754	4,488	10,380
11月	54,265,134	38,327,805	501,542	30,637,936	7,188,327	15,926,740	444,148	439,816	4,332	10,589
12月	59,075,851	41,460,620	503,800	33,416,345	7,540,475	17,604,548	445,325	441,189	4,136	10,683
平成21年1月	57,353,092	40,243,850	473,774	32,578,956	7,191,120	17,098,625	415,877	412,091	3,786	10,617
2月	57,002,579	39,811,979	476,608	32,085,854	7,249,517	17,179,852	423,329	418,773	4,556	10,748
3月	60,789,678	42,432,213	510,367	34,173,627	7,748,219	18,346,593	454,685	449,055	5,630	10,872
<全国健康保険協会管掌健康保険>										
【一般被保険者】										
平成18年度計	347,159,518	250,988,329	3,627,105	201,174,239	46,186,985	96,115,098	3,249,765	3,219,540	30,225	56,091
平成19年度計	354,410,774	253,970,667	3,589,388	203,877,562	46,503,717	100,377,775	3,209,932	3,179,846	30,086	62,332
平成20年度計	359,652,851	255,220,772	3,544,457	204,485,359	47,190,956	104,362,304	3,164,872	3,133,945	30,927	69,775
平成20年4月	29,582,058	21,000,863	287,851	16,834,163	3,878,849	8,575,842	257,360	254,917	2,443	5,353
5月	29,976,336	21,358,320	294,456	17,126,160	3,937,704	8,612,397	262,997	260,604	2,393	5,619
6月	29,705,155	21,293,379	298,969	16,859,254	4,135,156	8,406,038	267,268	264,807	2,461	5,738
7月	29,954,917	21,469,213	310,866	17,036,867	4,121,480	8,479,747	278,590	275,717	2,873	5,957
8月	27,663,393	19,952,163	308,577	15,704,238	3,939,348	7,705,422	277,186	273,819	3,367	5,808
9月	28,297,413	20,217,636	296,114	16,076,378	3,845,144	8,073,949	264,308	261,667	2,641	5,828
10月	30,509,923	21,593,001	304,491	17,366,210	3,922,300	8,911,113	272,092	269,580	2,512	5,809
11月	29,029,542	20,563,038	293,759	16,488,628	3,780,651	8,460,658	261,605	259,271	2,334	5,846
12月	31,614,959	22,252,281	292,792	17,995,879	3,963,610	9,356,750	260,223	257,932	2,291	5,928
平成21年1月	30,793,441	21,662,080	277,805	17,603,835	3,780,442	9,125,414	245,415	243,340	2,075	5,947
2月	30,256,361	21,233,919	280,022	17,138,744	3,815,153	9,016,512	250,129	247,643	2,486	5,930
3月	32,269,353	22,624,879	298,755	18,255,005	4,071,119	9,638,462	267,699	264,646	3,051	6,012
【法第3条第2項被保険者】										
平成18年度計	194,689	138,083	2,237	112,702	23,144	56,597	2,059	2,051	8	9
平成19年度計	154,653	109,138	1,680	88,565	18,893	45,509	1,565	1,551	14	6
平成20年度計	136,172	94,662	1,419	76,169	17,074	41,510	1,323	1,313	10	0
平成20年4月	11,561	8,116	119	6,486	1,511	3,445	114	111	3	0
5月	11,350	7,924	127	6,344	1,453	3,426	117	115	2	0
6月	11,630	8,114	110	6,511	1,493	3,516	106	105	1	0
7月	11,570	8,053	103	6,501	1,449	3,517	95	95	0	0
8月	10,584	7,423	134	5,913	1,376	3,161	126	125	1	0
9月	11,054	7,705	121	6,180	1,404	3,349	113	112	1	0
10月	11,673	8,056	139	6,510	1,407	3,617	122	122	0	0
11月	10,972	7,636	126	6,145	1,365	3,336	119	119	0	0
12月	11,464	7,939	103	6,436	1,400	3,525	94	94	0	0
平成21年1月	11,420	7,849	100	6,403	1,346	3,571	93	93	0	0
2月	11,327	7,869	120	6,311	1,438	3,458	112	112	0	0
3月	11,567	7,978	117	6,429	1,432	3,589	112	110	2	0
<組合管掌健康保険>										
平成18年度計	296,591,004	213,067,840	2,553,570	169,346,927	41,167,343	83,479,384	2,257,001	2,233,077	23,924	43,780
平成19年度計	302,901,986	215,755,359	2,520,826	171,680,295	41,554,238	87,097,450	2,227,003	2,202,765	24,238	49,177
平成20年度計	309,708,885	218,547,113	2,499,646	173,716,739	42,330,728	91,106,404	2,201,689	2,176,598	25,091	55,368
平成20年4月	25,450,070	17,945,268	201,825	14,276,267	3,467,176	7,500,558	178,205	176,200	2,005	4,244
5月	25,662,143	18,210,836	206,810	14,470,661	3,533,365	7,446,826	181,917	180,050	1,867	4,481
6月	25,456,851	18,169,469	207,220	14,258,482	3,703,767	7,282,842	183,782	181,957	1,825	4,540
7月	25,640,998	18,303,109	219,477	14,394,111	3,689,521	7,333,380	193,584	191,357	2,227	4,509
8月	23,194,114	16,732,905	221,859	12,980,209	3,530,837	6,456,643	196,706	193,817	2,889	4,566
9月	23,774,566	16,946,355	205,546	13,319,714	3,421,095	6,823,600	180,704	178,603	2,101	4,611
10月	26,064,215	18,338,172	214,517	14,638,390	3,485,265	7,721,472	189,028	187,052	1,976	4,571
11月	25,224,620	17,757,131	207,657	14,143,163	3,406,311	7,462,746	182,424	180,426	1,998	4,743
12月	27,449,428	19,200,400	210,905	15,414,030	3,575,465	8,244,273	185,008	183,163	1,845	4,755
平成21年1月	26,548,231	18,573,921	195,869	14,968,720	3,409,332	7,969,640	170,369	168,658	1,711	4,670
2月	26,734,891	18,570,191	196,466	14,940,799	3,432,926	8,159,882	173,088	171,018	2,070	4,818
3月	28,508,758	19,799,356	211,495	15,912,193	3,675,668	8,704,542	186,874	184,297	2,577	4,860
【特例退職被保険者（再掲）】										
平成18年度計	8,550,064	6,045,549	98,655	4,857,517	1,089,377	2,501,479	93,738	93,226	512	3,036
平成19年度計	9,414,108	6,581,913	106,175	5,307,720	1,168,018	2,828,347	100,768	100,240	528	3,848
平成20年度計	9,892,335	6,862,196	110,737	5,518,826	1,232,633	3,025,574	105,617	105,063	554	4,565
平成20年4月	820,986	569,296	8,763	459,277	101,256	251,362	8,362	8,318	44	328
5月	809,052	562,466	9,029	451,915	101,522	246,217	8,635	8,579	56	369
6月	811,209	565,841	9,395	452,590	103,856	245,035	8,999	8,948	51	333
7月	830,553	577,056	9,538	464,363	103,155	253,122	9,107	9,063	44	375
8月	773,783	536,576	8,993	433,503	94,080	236,835	8,589	8,548	41	372
9月	809,618	562,328	9,019	453,181	100,128	246,905	8,530	8,491	39	385
10月	849,864	589,641	9,363	475,554	104,724	259,850	8,927	8,874	53	373
11月	802,173	558,369	9,270	448,021	101,078	243,409	8,792	8,741	51	395
12月	867,679	599,644	9,108	483,292	107,244	267,624	8,689	8,647	42	411
平成21年1月	814,351	563,823	8,899	452,719	102,205	250,134	8,473	8,428	45	394
2月	826,314	571,939	9,399	458,316	104,224	253,968	8,994	8,951	43	407
3月	876,753	605,217	9,961	486,095	109,161	271,113	9,520	9,475	45	423

※1 現物給付は診療月、現金給付は支給決定月における数値である。  
 ※2 入院時食事・生活療養費(差額支給分除く)の件数は診療費の再掲であり、件数の合計には含まれていない。  
 ※3 法第3条第2項被保険者の特別療養費は療養費に含まれている。  
 ※4 全国健康保険協会管掌健康保険について、平成20年9月以前は政府管掌健康保険の数値である。

現金給付									
入院時食事・生活療養費	療養費	移送費	高額療養費			世帯合算高 額療養費	高額介護合 算療養費	付加給付	
			入院	その他					
件	件	件	件	件	件	件	件	件	件
23,053,637	3,527	18,685,378	595	2,038,528	1,799,761	238,767	354,273	0	2,160,654
24,217,271	2,844	20,302,619	651	1,596,727	1,353,345	243,382	369,382	0	2,138,768
25,027,317	3,038	21,328,000	688	1,158,015	940,628	217,387	380,117	0	2,157,459
1,901,046	195	1,603,860	41	105,265	84,649	20,616	28,752	0	162,933
1,957,823	211	1,655,224	69	102,994	82,642	20,352	28,814	0	170,511
2,002,244	243	1,691,805	62	105,490	84,371	21,119	30,476	0	174,168
2,041,207	240	1,744,517	53	100,770	80,367	20,403	28,029	0	167,598
2,181,985	205	1,888,805	51	99,922	79,085	20,837	28,701	0	164,301
1,995,093	251	1,697,760	59	98,609	78,101	20,508	29,029	0	169,385
1,769,812	218	1,504,383	33	64,453	50,453	14,000	22,622	0	178,103
2,321,211	244	2,037,166	51	81,329	67,928	13,401	29,240	0	173,181
2,358,465	303	2,046,654	67	102,390	86,034	16,356	39,269	0	169,782
2,146,981	276	1,843,543	71	90,303	74,888	15,415	34,520	0	178,268
2,128,093	345	1,816,158	72	102,258	85,514	16,744	38,951	0	170,309
2,124,458	307	1,798,125	59	104,232	86,596	17,636	41,714	0	180,021
12,193,145	3,242	10,990,596	252	1,199,055	1,065,715	133,340	189,283	0	180,021
12,771,144	2,571	11,856,749	226	911,598	771,568	140,030	181,979	0	180,021
13,126,529	1,697	12,374,730	308	565,741	465,488	100,253	184,053	0	180,021
1,003,765	149	932,532	20	57,460	45,394	12,066	13,604	0	180,021
1,035,236	127	968,163	25	54,134	42,573	11,561	12,787	0	180,021
1,066,371	103	996,689	31	55,688	43,888	11,800	13,860	0	180,021
1,080,599	106	1,016,000	16	52,258	40,963	11,295	12,219	0	180,021
1,198,919	107	1,134,523	25	51,762	40,235	11,527	12,502	0	180,021
986,206	117	923,866	26	49,864	38,678	11,186	12,333	0	180,021
743,215	121	727,362	14	10,694	9,160	1,534	5,024	0	180,021
1,297,121	149	1,252,496	20	31,386	27,420	3,966	13,071	0	180,021
1,348,876	197	1,272,164	28	53,376	46,920	6,456	23,111	0	180,021
1,108,343	154	1,048,878	48	41,645	36,462	5,183	17,618	0	180,021
1,140,631	186	1,062,597	32	54,473	47,559	6,914	23,343	0	180,021
1,117,247	182	1,039,460	23	53,001	46,236	6,765	24,581	0	180,021
7,274	17	6,364	0	893	788	105	35	0	180,021
6,632	4	6,097	0	531	450	81	40	0	180,021
8,087	9	7,736	1	293	229	64	48	0	180,021
709	0	676	0	31	23	8	2	0	180,021
759	1	729	0	27	22	5	2	0	180,021
692	0	649	1	41	33	8	1	0	180,021
683	2	657	0	23	11	12	1	0	180,021
754	3	712	0	35	23	12	4	0	180,021
817	2	786	0	27	23	4	2	0	180,021
269	0	249	0	20	19	1	0	0	180,021
833	0	817	0	14	11	3	2	0	180,021
628	1	611	0	13	10	3	3	0	180,021
702	0	670	0	26	22	4	6	0	180,021
645	0	611	0	18	17	1	16	0	180,021
596	0	569	0	18	15	3	9	0	180,021
10,770,763	268	7,688,418	343	838,580	733,258	105,322	164,955	0	2,078,199
11,357,040	269	8,439,773	425	684,598	581,327	103,271	187,363	0	2,044,612
11,793,802	1,332	8,945,534	379	591,981	474,911	117,070	196,016	0	2,058,560
896,572	46	670,652	21	47,774	39,232	8,542	15,146	0	162,933
921,828	83	686,332	44	48,833	40,047	8,786	16,025	0	170,511
935,181	140	694,467	30	49,761	40,450	9,311	16,615	0	174,168
959,925	132	727,860	37	48,489	39,393	9,096	15,809	0	167,598
982,312	95	753,570	26	48,125	38,827	9,298	16,195	0	164,301
1,008,070	132	773,108	33	48,718	39,400	9,318	16,694	0	169,385
1,026,328	97	776,772	19	53,739	41,274	12,465	17,598	0	178,103
1,023,257	96	783,853	31	49,929	40,497	9,432	16,167	0	173,181
1,008,961	105	773,879	39	49,001	39,104	9,897	16,155	0	169,782
1,037,936	122	793,995	23	48,632	38,404	10,228	16,896	0	178,268
986,817	159	752,950	40	47,767	37,938	9,829	15,592	0	170,309
1,006,615	125	758,096	36	51,213	40,345	10,868	17,124	0	180,021
344,067	20	153,586	12	41,907	34,935	6,972	28,564	0	119,978
384,541	18	176,547	30	36,464	28,622	7,842	43,237	0	128,245
401,562	87	191,053	13	32,903	23,848	9,055	47,048	0	130,458
31,802	19	14,825	1	2,825	2,070	755	3,734	0	10,398
31,985	11	14,866	0	2,719	2,028	691	3,966	0	10,423
32,530	10	14,860	1	2,749	2,029	720	4,141	0	10,769
32,400	17	14,593	0	2,786	2,010	776	4,098	0	10,906
34,290	0	16,427	1	2,842	2,053	789	4,091	0	10,929
33,940	0	16,120	1	2,819	2,034	785	4,181	0	10,819
34,626	11	16,204	3	2,764	1,978	786	4,381	0	11,263
33,418	1	16,571	0	2,650	1,925	725	3,697	0	10,499
33,488	14	16,660	1	2,627	1,879	748	3,676	0	10,510
34,328	4	16,272	2	2,735	1,966	769	3,818	0	11,497
33,212	0	16,598	2	2,625	1,890	735	3,330	0	10,657
35,543	0	17,057	1	2,762	1,980	776	3,935	0	11,788

第7-2表 月別給付状況（医療給付）一件数 【被保険者70歳未満】

	件	現物給付									
		診療費			薬劑支給	入院時食事・生活療養費 (現金給付分除く)		訪問看護 療養費			
		入院	入院外	歯科		一般診療	歯科診療				
	件	件	件	件	件	件	件	件	件	件	件
＜健康保険計＞											
平成18年度計	307,918,947	225,621,565	2,746,766	176,166,203	46,708,596	82,282,217	2,526,450	2,497,344	29,106	15,165	
平成19年度計	317,541,028	230,526,672	2,716,437	180,625,166	47,185,069	86,997,359	2,495,999	2,466,876	29,123	16,997	
平成20年度計	324,977,958	233,775,605	2,704,865	182,782,321	48,288,419	91,183,686	2,485,568	2,455,162	30,406	18,667	
平成20年 4月	26,788,900	19,253,224	217,943	15,048,091	3,987,190	7,534,168	200,165	197,658	2,507	1,508	
5月	26,802,157	19,339,570	223,408	15,063,321	4,052,841	7,461,082	205,719	203,121	2,598	1,495	
6月	26,415,584	19,160,037	230,051	14,811,112	4,118,874	7,254,023	213,022	210,357	2,665	1,524	
7月	26,956,802	19,541,356	238,986	15,183,695	4,118,675	7,413,904	219,707	216,997	2,710	1,542	
8月	25,440,081	18,476,699	236,702	14,329,789	3,910,208	6,961,872	217,361	214,726	2,635	1,510	
9月	25,765,238	18,669,208	227,776	14,474,396	3,967,036	7,094,512	209,047	206,506	2,539	1,518	
10月	27,469,906	19,755,957	234,648	15,475,036	4,046,273	7,712,407	216,116	213,461	2,655	1,542	
11月	26,211,629	18,910,654	222,315	14,735,930	3,952,409	7,299,386	204,348	201,750	2,598	1,589	
12月	28,346,371	20,295,107	219,765	16,002,007	4,073,335	8,049,599	201,354	199,108	2,246	1,665	
平成21年 1月	28,440,254	20,270,073	210,760	16,105,854	3,953,459	8,168,600	192,153	189,937	2,216	1,581	
2月	27,686,103	19,731,590	217,041	15,509,987	4,004,562	7,952,941	199,790	197,254	2,536	1,572	
3月	28,654,933	20,372,130	225,470	16,043,103	4,103,557	8,281,182	206,786	204,285	2,501	1,621	
＜全国健康保険協会管掌健康保険＞											
【一般被保険者】											
平成18年度計	174,008,125	127,489,709	1,642,068	100,104,522	25,743,119	46,509,889	1,515,441	1,498,594	16,847	8,527	
平成19年度計	178,759,942	129,785,166	1,621,178	102,221,922	25,942,066	48,965,066	1,494,318	1,477,718	16,600	9,710	
平成20年度計	182,216,385	131,049,436	1,615,145	102,963,368	26,470,923	51,156,211	1,486,987	1,469,907	17,080	10,738	
平成20年 4月	15,012,488	10,795,602	130,002	8,473,791	2,191,809	4,216,027	119,605	118,197	1,408	859	
5月	15,074,509	10,871,460	133,162	8,515,660	2,222,638	4,202,185	122,881	121,421	1,460	864	
6月	14,888,705	10,793,087	138,245	8,389,462	2,265,380	4,094,754	127,554	126,004	1,550	864	
7月	15,205,885	11,012,792	142,970	8,605,731	2,264,091	4,192,165	131,981	130,398	1,583	928	
8月	14,339,211	10,395,437	140,441	8,124,401	2,130,595	3,942,887	129,501	128,049	1,452	887	
9月	14,601,569	10,563,083	136,793	8,243,503	2,182,787	4,037,602	125,953	124,516	1,437	884	
10月	15,510,220	11,150,037	140,505	8,777,198	2,232,334	4,359,294	129,414	127,929	1,485	889	
11月	14,637,868	10,554,466	132,979	8,267,444	2,154,043	4,082,497	122,443	121,034	1,409	905	
12月	15,858,247	11,350,821	129,902	8,991,149	2,229,770	4,506,485	119,280	118,032	1,248	941	
平成21年 1月	15,823,670	11,281,814	125,548	8,999,003	2,157,263	4,540,965	114,722	113,492	1,230	891	
2月	15,316,625	10,931,481	129,670	8,612,667	2,189,144	4,384,240	119,547	118,146	1,401	904	
3月	15,947,388	11,349,356	134,928	8,963,359	2,251,069	4,597,110	124,106	122,689	1,417	922	
【法第3条第2項被保険者】											
平成18年度計	119,326	84,547	1,215	68,834	14,498	34,777	1,136	1,132	4	2	
平成19年度計	92,116	64,938	964	52,415	11,559	27,178	910	902	8	0	
平成20年度計	78,320	54,388	760	43,362	10,266	23,932	718	714	4	0	
平成20年 4月	6,621	4,648	59	3,671	918	1,973	56	54	2	0	
5月	6,521	4,536	69	3,608	859	1,985	64	63	1	0	
6月	6,660	4,636	57	3,684	895	2,024	57	57	0	0	
7月	6,639	4,614	57	3,709	848	2,025	55	55	0	0	
8月	6,162	4,304	75	3,424	805	1,858	74	73	1	0	
9月	6,413	4,461	64	3,549	848	1,952	60	60	0	0	
10月	6,653	4,596	81	3,649	866	2,057	74	74	0	0	
11月	6,301	4,375	60	3,499	816	1,926	58	58	0	0	
12月	6,511	4,482	45	3,600	837	2,029	41	41	0	0	
平成21年 1月	6,603	4,540	53	3,667	820	2,063	48	48	0	0	
2月	6,591	4,586	71	3,627	888	2,005	66	66	0	0	
3月	6,645	4,610	69	3,675	866	2,035	65	65	0	0	
＜組合管掌健康保険＞											
平成18年度計	133,791,496	98,047,309	1,103,483	75,992,847	20,950,979	35,737,551	1,009,873	997,618	12,255	6,636	
平成19年度計	138,688,970	100,676,568	1,094,295	78,350,829	21,231,444	38,005,115	1,000,771	988,256	12,515	7,287	
平成20年度計	142,683,253	102,671,781	1,088,960	79,775,591	21,807,230	40,003,543	997,863	984,541	13,322	7,929	
平成20年 4月	11,769,791	8,452,974	87,882	6,570,629	1,794,463	3,316,168	80,504	79,407	1,097	649	
5月	11,721,127	8,463,574	90,177	6,544,053	1,829,344	3,256,922	82,774	81,637	1,137	631	
6月	11,520,219	8,362,314	91,749	6,417,966	1,852,599	3,157,245	85,411	84,296	1,115	660	
7月	11,744,278	8,523,950	95,959	6,574,255	1,853,736	3,219,714	87,671	86,544	1,127	614	
8月	11,094,708	8,076,958	96,186	6,201,964	1,778,808	3,017,127	87,786	86,604	1,182	623	
9月	11,157,256	8,101,664	90,919	6,227,344	1,783,401	3,054,958	83,034	81,932	1,102	634	
10月	11,953,033	8,601,324	94,062	6,694,189	1,813,073	3,351,056	86,628	85,458	1,170	653	
11月	11,567,460	8,351,813	89,276	6,464,987	1,797,550	3,214,963	81,847	80,658	1,189	684	
12月	12,481,613	9,939,804	89,818	7,007,258	1,842,728	3,541,085	82,033	81,035	998	724	
平成21年 1月	12,609,981	9,983,719	85,159	7,103,184	1,795,376	3,625,572	77,383	76,397	986	690	
2月	12,362,887	8,795,523	87,300	6,893,693	1,814,530	3,566,696	80,177	79,042	1,135	668	
3月	12,700,900	9,018,164	90,473	7,076,069	1,851,622	3,682,037	82,615	81,531	1,084	699	
【特例退職被保険者（再掲）】											
平成18年度計	3,431,892	2,451,032	45,049	1,949,487	456,496	979,971	42,579	42,348	231	889	
平成19年度計	3,472,019	2,456,166	44,412	1,954,706	457,048	1,014,702	41,953	41,734	219	1,151	
平成20年度計	3,526,877	2,473,644	43,962	1,965,050	464,632	1,052,068	41,782	41,543	239	1,165	
平成20年 4月	295,162	206,875	3,505	164,994	38,376	88,199	3,339	3,321	18	88	
5月	289,865	203,652	3,693	161,750	38,209	86,118	3,515	3,500	15	95	
6月	289,773	204,245	3,764	161,313	39,168	85,445	3,600	3,575	25	83	
7月	296,666	208,423	3,828	165,508	39,087	88,156	3,623	3,601	22	87	
8月	278,373	195,494	3,658	155,497	36,339	82,784	3,483	3,460	23	95	
9月	287,841	202,169	3,604	160,871	37,694	85,562	3,383	3,363	20	110	
10月	302,375	212,085	3,751	169,220	39,114	90,192	3,559	3,535	24	98	
11月	284,161	199,906	3,617	158,391	37,898	84,148	3,422	3,402	20	107	
12月	308,320	215,426	3,584	171,526	40,316	92,784	3,403	3,382	21	110	
平成21年 1月	292,698	204,923	3,432	162,577	38,914	87,679	3,265	3,246	19	96	
2月	293,474	205,402	3,634	162,672	39,096	87,982	3,464	3,451	13	90	
3月	308,169	215,044	3,892	170,731	40,421	93,019	3,726	3,707	19	106	

※1 現物給付は診療月、現金給付は支給決定月における数値である。  
 ※2 入院時食事・生活療養費(差額支給分除く)の件数は診療費の再掲であり、件数の合計には含まれていない。  
 ※3 現金給付の入院時食事・生活療養費、療養費及び移送費は推計値である。  
 ※4 法第3条第2項被保険者の特別療養費は療養費に含まれている。  
 ※5 全国健康保険協会管掌健康保険について、平成20年9月以前は政府管掌健康保険の数値である。

現金給付							
入院時食事・生活療養費	療養費	移送費	高額療養費			付加給付	
			入院	その他			
件	件	件	件	件	件	件	
13,420,809	1,964	11,066,036	305	1,148,498	1,006,114	142,384	1,204,005
14,227,883	1,506	12,140,221	317	891,641	749,953	141,688	1,194,198
14,686,969	1,426	12,828,384	361	640,915	514,835	126,080	1,215,883
1,118,773	100	964,503	24	58,042	46,471	11,571	96,104
1,151,599	93	993,434	36	57,322	45,742	11,580	100,714
1,171,947	112	1,012,567	38	57,736	45,675	12,061	101,494
1,200,850	96	1,045,796	27	55,591	43,861	11,730	99,340
1,288,362	115	1,135,368	24	55,481	43,587	11,894	97,374
1,282,773	134	1,011,812	27	54,480	42,816	11,664	100,324
1,039,999	111	898,723	17	36,430	27,274	9,156	104,718
1,377,867	124	1,231,398	25	44,961	37,163	7,798	101,359
1,393,091	134	1,234,628	39	57,314	47,698	9,616	100,976
1,268,227	142	1,111,811	32	50,439	41,469	8,970	105,803
1,255,376	144	1,097,760	37	56,563	46,734	9,829	100,872
1,254,101	121	1,090,584	35	56,556	46,345	10,211	106,805
7,579,384	1,797	6,894,848	127	682,612	602,327	80,285	
7,982,650	1,353	7,471,203	108	509,986	428,890	81,096	
8,126,892	826	7,813,711	136	312,219	255,705	56,514	
620,569	82	589,066	10	31,411	24,961	6,450	
638,658	60	608,591	12	29,995	23,556	6,439	
655,380	57	624,857	17	30,449	23,841	6,608	
666,495	52	637,739	5	28,699	22,278	6,421	
742,163	62	713,393	8	28,700	22,226	6,474	
606,506	73	579,264	8	27,161	20,926	6,235	
470,110	45	464,446	7	5,612	4,763	849	
808,954	81	791,157	5	17,711	15,418	2,293	
834,389	90	804,077	13	30,209	26,403	3,806	
688,986	74	665,518	20	23,374	20,403	2,971	
704,396	76	674,039	17	30,264	26,211	4,053	
690,286	74	661,564	14	28,634	24,719	3,915	
5,110	10	4,574	0	526	471	55	
4,537	3	4,225	0	309	280	29	
5,190	4	5,040	1	145	117	28	
447	0	426	0	21	16	5	
476	1	458	0	17	16	1	
437	0	423	1	13	12	1	
452	0	442	0	10	4	6	
503	3	483	0	17	13	4	
525	0	510	0	15	12	3	
131	0	121	0	10	10	0	
523	0	517	0	6	4	2	
402	0	392	0	10	7	3	
484	0	470	0	14	12	2	
420	0	414	0	6	6	0	
390	0	384	0	6	5	1	
5,836,315	157	4,166,614	178	465,360	403,316	62,044	1,204,005
6,240,696	150	4,664,793	209	381,346	320,783	60,563	1,194,198
6,554,887	596	5,009,633	224	328,551	259,013	69,538	1,215,883
497,757	18	375,011	14	26,610	21,494	5,116	96,104
512,465	32	384,385	24	27,310	22,170	5,140	100,714
516,130	55	387,287	20	27,274	21,822	5,452	101,494
533,903	44	407,615	22	26,882	21,579	5,303	99,340
545,696	50	421,492	16	26,764	21,348	5,416	97,374
559,746	61	432,038	19	27,304	21,878	5,426	100,324
569,758	66	434,156	10	30,808	22,501	8,307	104,718
568,390	43	439,724	20	27,244	21,741	5,503	101,359
558,300	44	430,159	26	27,095	21,288	5,807	100,976
578,757	68	445,823	12	27,051	21,054	5,997	105,803
550,560	68	423,307	20	26,293	20,517	5,776	100,872
563,425	47	428,636	21	27,916	21,621	6,295	106,805
142,268	3	48,396	7	25,448	21,633	3,815	68,414
151,689	8	60,826	11	21,519	17,608	3,911	69,325
153,931	35	64,493	6	18,931	14,501	4,430	70,466
12,420	7	5,049	1	1,652	1,281	371	5,711
12,487	4	5,063	0	1,576	1,247	329	5,844
12,526	5	5,024	1	1,614	1,250	364	5,882
12,463	7	5,003	0	1,576	1,208	368	5,877
13,117	0	5,537	0	1,615	1,227	388	5,965
12,838	0	5,483	0	1,584	1,209	375	5,771
13,320	8	5,561	1	1,604	1,220	384	6,146
12,831	1	5,651	0	1,503	1,163	340	5,676
12,790	0	5,595	1	1,528	1,151	377	5,666
13,158	3	5,433	1	1,576	1,190	386	6,145
12,513	0	5,422	1	1,508	1,142	366	5,582
13,468	0	5,672	0	1,595	1,213	382	6,201

第7-3表 月別給付状況（医療給付）一件数 【被扶養者70歳未満（未就学児除く）】

	現物給付										訪問看護 療養費
	診療費					薬剤支給	入院時食事・生活療養費 （現金給付分除く）		一般診療	歯科診療	
	件	件	入院		歯科						
			入院	入院外		件	件	件	件		
<b>&lt;健康保険計&gt;</b>											
平成18年度計	278,131,020	199,797,833	2,503,038	159,149,728	38,145,067	78,257,520	2,241,894	2,218,848	23,046	75,667	
平成19年度計	277,527,969	197,855,588	2,414,230	157,433,217	38,008,141	79,589,099	2,158,976	2,135,875	23,101	83,282	
平成20年度計	234,665,212	167,695,700	2,188,465	132,107,401	33,399,834	66,887,529	1,943,857	1,921,660	22,197	81,983	
平成20年 4月	19,558,698	13,991,002	178,350	110,168,847	2,795,805	5,561,158	158,296	156,619	1,677	6,538	
5月	20,038,259	14,416,128	181,031	11,398,779	2,836,318	5,615,432	159,689	158,277	1,412	6,699	
6月	19,804,521	14,349,221	180,767	11,125,376	3,043,078	5,448,569	160,174	158,841	1,333	6,731	
7月	19,521,964	14,157,269	195,613	10,934,420	3,027,236	5,357,875	174,533	172,450	2,083	6,820	
8月	17,827,844	13,077,325	202,877	9,936,597	2,937,851	4,743,673	183,240	179,905	3,335	6,846	
9月	18,041,285	12,998,233	183,670	10,134,116	2,680,447	5,036,210	162,721	160,770	1,951	6,842	
10月	19,608,620	13,963,804	185,697	11,071,747	2,706,360	5,638,055	164,440	162,914	1,526	6,761	
11月	18,373,809	13,113,013	176,339	10,347,412	2,589,262	5,253,908	156,066	154,604	1,462	6,888	
12月	20,201,339	14,324,502	178,597	11,372,546	2,773,359	5,869,943	158,354	156,730	1,624	6,894	
平成21年 1月	19,629,746	13,868,613	169,150	11,119,050	2,580,413	5,754,192	148,397	147,070	1,327	6,941	
2月	20,125,256	14,064,540	168,803	11,322,360	2,573,377	6,053,715	149,771	148,073	1,698	7,001	
3月	21,933,871	15,372,050	187,571	12,328,151	2,856,328	6,554,799	168,176	165,407	2,769	7,022	
<b>&lt;全国健康保険協会管掌健康保険&gt;</b>											
<b>【一般被保険者】</b>											
平成18年度計	140,268,738	101,290,218	1,429,154	80,936,701	18,924,363	38,935,758	1,289,066	1,276,893	12,173	42,762	
平成19年度計	139,820,092	100,186,234	1,379,670	79,983,429	18,823,135	39,587,311	1,240,181	1,227,982	12,199	46,547	
平成20年度計	118,408,228	84,960,251	1,250,080	67,229,761	16,480,410	33,401,449	1,120,015	1,108,184	11,831	46,528	
平成20年 4月	9,849,630	7,080,008	102,332	5,599,146	1,378,530	2,765,908	91,694	90,798	896	3,714	
5月	10,131,173	7,309,619	103,882	5,809,886	1,395,851	2,817,759	92,675	91,892	783	3,795	
6月	10,009,210	7,272,486	104,107	5,668,244	1,500,135	2,732,892	93,030	92,308	722	3,832	
7月	9,871,056	7,180,277	111,381	5,571,771	1,497,125	2,686,858	100,209	99,103	1,106	3,921	
8月	9,139,826	6,715,498	114,412	5,129,486	1,471,600	2,420,435	103,921	102,152	1,769	3,893	
9月	9,200,620	6,643,602	105,636	5,211,569	1,326,397	2,553,133	94,364	93,304	1,060	3,885	
10月	9,916,254	7,087,169	106,101	5,647,567	1,333,501	2,825,227	94,887	94,052	835	3,858	
11月	9,257,897	6,631,967	100,672	5,255,059	1,276,236	2,622,059	89,855	89,096	759	3,871	
12月	10,166,416	7,236,409	101,379	5,772,914	1,362,116	2,926,097	90,643	89,760	883	3,910	
平成21年 1月	9,953,806	7,060,359	97,001	5,692,633	1,270,725	2,889,473	85,888	85,179	709	3,974	
2月	10,015,443	7,052,220	96,606	5,690,151	1,265,463	2,959,298	86,493	85,608	885	3,925	
3月	10,896,897	7,690,637	106,571	6,181,335	1,402,731	3,202,310	96,356	94,932	1,424	3,950	
<b>【法第3条第2項被保険者】</b>											
平成18年度計	60,099	42,743	785	34,305	7,653	17,349	716	712	4	7	
平成19年度計	47,764	33,820	497	26,985	6,338	13,939	463	458	5	5	
平成20年度計	40,324	28,173	451	22,344	5,378	12,151	425	422	3	0	
平成20年 4月	3,426	2,424	40	1,912	472	1,002	39	39	0	0	
5月	3,358	2,364	36	1,850	478	994	35	35	0	0	
6月	3,532	2,473	37	1,949	487	1,059	34	34	0	0	
7月	3,474	2,435	31	1,915	489	1,039	28	28	0	0	
8月	3,080	2,174	39	1,676	459	906	36	36	0	0	
9月	3,253	2,282	39	1,798	445	971	38	37	1	0	
10月	3,472	2,403	38	1,941	424	1,069	34	34	0	0	
11月	3,243	2,282	48	1,802	432	961	46	46	0	0	
12月	3,385	2,368	40	1,894	434	1,017	36	36	0	0	
平成21年 1月	3,332	2,296	32	1,867	397	1,036	30	30	0	0	
2月	3,330	2,313	37	1,852	424	1,017	35	35	0	0	
3月	3,439	2,359	34	1,888	437	1,080	34	32	2	0	
<b>&lt;組合管掌健康保険&gt;</b>											
平成18年度計	137,802,183	98,464,872	1,073,099	78,178,722	19,213,051	39,304,413	952,112	941,243	10,869	32,898	
平成19年度計	137,660,113	97,835,534	1,034,063	77,422,803	19,178,668	39,987,849	918,332	907,435	10,897	36,730	
平成20年度計	116,216,660	82,707,276	937,934	64,855,296	16,914,046	33,473,929	823,417	813,054	10,363	35,455	
平成20年 4月	9,705,642	6,908,570	75,976	5,415,789	1,416,803	2,794,248	66,563	65,782	781	2,824	
5月	9,903,728	7,104,145	77,113	5,587,043	1,439,989	2,796,679	66,979	66,350	629	2,904	
6月	9,791,779	7,074,262	76,203	5,455,183	1,542,456	2,714,618	67,110	66,499	611	2,899	
7月	9,647,434	6,974,557	84,201	5,360,734	1,529,622	2,669,978	74,296	73,319	977	2,899	
8月	8,684,938	6,359,653	88,426	4,805,435	1,465,792	2,322,332	79,283	77,717	1,566	2,953	
9月	8,837,412	6,352,349	77,995	4,920,749	1,353,605	2,482,106	68,319	67,429	890	2,957	
10月	9,688,894	6,874,232	79,558	5,422,239	1,372,435	2,811,759	69,519	68,828	691	2,903	
11月	9,112,669	6,478,764	75,619	5,090,551	1,312,594	2,630,888	66,165	65,462	703	3,017	
12月	10,031,538	7,085,725	77,178	5,597,738	1,410,809	2,942,829	67,675	66,934	741	2,984	
平成21年 1月	9,672,608	6,805,958	72,117	5,424,550	1,309,291	2,863,683	62,479	61,861	618	2,967	
2月	10,106,483	7,010,007	72,160	5,630,357	1,307,490	3,093,400	63,243	62,430	813	3,076	
3月	11,033,535	7,679,054	80,966	6,144,928	1,453,160	3,351,409	71,786	70,443	1,343	3,072	
<b>【特例退職被保険者(再掲)】</b>											
平成18年度計	3,368,389	2,375,925	29,725	1,901,419	444,781	990,829	28,454	28,260	194	1,635	
平成19年度計	3,581,923	2,498,094	30,244	2,006,494	461,356	1,081,941	28,874	28,699	175	1,888	
平成20年度計	3,716,428	2,571,871	31,927	2,059,278	480,666	1,142,344	30,659	30,477	182	2,213	
平成20年 4月	310,050	214,501	2,516	171,945	40,404	95,373	2,412	2,398	14	176	
5月	304,506	211,334	2,543	168,683	40,108	92,995	2,457	2,433	24	177	
6月	305,049	212,383	2,694	168,804	40,885	92,487	2,595	2,581	14	179	
7月	312,258	216,552	2,716	173,500	40,336	95,521	2,621	2,610	11	185	
8月	286,995	198,382	2,559	159,977	35,846	88,439	2,451	2,441	10	174	
9月	304,510	210,948	2,652	169,158	39,138	93,383	2,542	2,530	12	179	
10月	320,732	222,253	2,700	178,194	41,359	98,301	2,603	2,587	16	178	
11月	302,772	210,309	2,687	168,078	39,544	92,273	2,557	2,537	20	190	
12月	325,926	224,672	2,696	180,545	41,431	101,055	2,580	2,567	13	199	
平成21年 1月	302,753	209,066	2,627	167,302	39,137	93,490	2,518	2,500	18	197	
2月	309,804	213,650	2,712	170,654	40,284	95,971	2,610	2,593	17	183	
3月	331,073	227,821	2,825	182,436	42,558	103,056	2,713	2,700	13	196	

※1 現物給付は診療月、現金給付は支給決定月における数値である。  
 ※2 入院時食事・生活療養費(差額支給分除く)の件数は診療費の再掲であり、件数の合計には含まれていない。  
 ※3 現金給付の入院時食事・生活療養費、療養費及び移送費は推計値である。  
 ※4 法第3条第2項被保険者の特別療養費は療養費に含まれている。  
 ※5 全国健康保険協会管掌健康保険について、平成20年9月以前は政府管掌健康保険の数値である。  
 ※6 平成19年度以前については、3歳未満を除いたものである。

現金給付							
件	入院時食事・生活療養費	療養費	移送費	高額療養費			付加給付
				入院	その他	件	
8,654,952	1,140	6,975,726	242	849,738	-	-	828,106
9,190,556	974	7,734,655	291	659,245	-	-	795,392
8,057,108	1,083	6,809,384	226	470,126	392,297	77,829	776,289
624,411	61	519,704	12	42,929	35,926	7,103	61,705
643,074	78	536,292	23	41,814	34,910	7,004	64,867
659,862	88	549,036	18	43,506	36,253	7,253	67,212
667,140	101	563,417	17	40,686	33,604	7,082	62,919
707,079	63	605,451	20	39,915	32,736	7,179	61,630
653,911	80	550,592	23	39,584	32,270	7,314	63,632
579,156	70	485,300	10	25,819	21,392	4,427	67,957
742,774	78	642,560	18	33,565	28,419	5,146	66,553
751,148	111	646,068	18	41,420	35,211	6,209	63,531
684,639	87	581,642	26	36,649	30,727	5,922	66,235
674,214	138	569,524	24	41,225	34,853	6,372	63,303
669,700	128	559,796	17	43,014	36,196	6,818	66,745
4,540,780	1,050	4,046,434	102	493,194	-	-	
4,697,149	865	4,323,203	96	372,985	-	-	
3,843,978	576	3,615,611	118	227,673	192,754	34,919	
299,456	44	276,305	7	23,100	19,121	3,979	
310,118	44	288,447	9	21,618	17,866	3,752	
320,207	30	297,569	10	22,598	18,828	3,770	
322,849	37	301,893	7	20,912	17,222	3,690	
355,364	30	334,953	12	20,369	16,632	3,737	
283,261	28	273,333	13	19,887	16,072	3,815	
212,425	52	207,755	4	4,614	3,972	642	
377,124	43	364,395	10	12,676	11,089	1,587	
390,345	69	368,878	10	21,388	18,876	2,512	
318,397	52	301,465	19	16,861	14,772	2,089	
326,734	74	304,840	11	21,809	19,118	2,691	
317,698	73	295,778	6	21,841	19,186	2,655	
1,807	7	1,464	0	336	-	-	
1,740	1	1,553	0	186	-	-	
2,185	5	2,044	0	136	110	26	
221	0	212	0	9	6	3	
226	0	218	0	8	6	2	
201	0	174	0	27	21	6	
177	2	167	0	8	7	1	
183	0	166	0	17	10	7	
211	2	198	0	11	10	1	
92	0	82	0	10	9	1	
222	0	214	0	8	7	1	
165	1	161	0	3	3	0	
159	0	147	0	12	10	2	
168	0	157	0	11	11	0	
160	0	148	0	12	10	2	
4,112,365	83	2,927,828	140	356,208	315,310	40,898	828,106
4,491,667	108	3,409,899	195	286,074	246,932	39,142	795,392
4,210,945	502	3,191,729	108	242,317	199,433	42,884	776,289
324,734	17	243,187	5	19,820	16,699	3,121	61,705
332,730	34	247,627	14	20,188	16,936	3,250	64,867
339,454	58	251,295	8	20,881	17,404	3,477	67,212
344,114	62	261,357	10	19,766	16,375	3,391	62,919
351,532	33	270,332	8	19,529	16,094	3,435	61,630
360,439	50	277,061	10	19,686	16,188	3,498	63,632
366,639	18	277,463	6	21,195	17,411	3,784	67,957
365,428	35	277,951	8	20,881	17,323	3,558	66,553
360,638	41	277,029	8	20,029	16,332	3,697	63,531
366,083	35	280,030	7	19,776	15,945	3,831	66,235
347,312	64	264,527	13	19,405	15,724	3,681	63,303
351,842	55	263,870	11	21,161	17,000	4,161	66,745
130,818	12	73,359	3	15,766	13,157	2,609	41,678
141,240	6	84,791	14	13,509	10,816	2,693	42,920
148,307	27	90,327	4	12,271	9,113	3,158	45,678
11,605	6	7,009	0	1,036	772	264	3,554
11,513	4	7,006	0	998	764	234	3,505
11,753	2	7,045	0	1,004	763	241	3,702
11,730	5	6,830	0	1,040	782	258	3,855
12,659	0	7,801	1	1,048	796	250	3,809
12,497	0	7,578	1	1,086	805	281	3,832
12,486	0	7,546	1	1,004	743	261	3,935
12,364	0	7,749	0	1,017	742	275	3,598
12,582	10	7,886	0	976	714	262	3,710
12,868	0	7,753	0	1,031	755	276	4,084
12,878	0	8,022	0	986	734	252	3,870
13,372	0	8,102	1	1,045	741	304	4,224

第7-4表 月別給付状況（医療給付）一件数 【未就学児】

	現物給付													
	件	件	診療費			薬剤支給	入院時食事・生活療養費 （現金給付分除く）			訪問看護 療養費				
			入院	入院外	歯科		一般診療	歯科診療						
<b>&lt;健康保険計&gt;</b>														
平成18年度計	40,097,306	26,328,001	670,668	24,697,460	959,873	13,763,638	490,699	489,576	1,123	5,667				
平成19年度計	40,459,045	26,265,045	662,614	24,613,716	988,715	14,187,333	480,546	479,543	1,003	6,667				
平成20年度計	87,674,663	57,167,240	820,207	50,458,108	5,888,925	30,490,434	622,326	620,074	2,252	16,989				
平成20年4月	6,827,617	4,425,785	66,669	3,957,976	401,140	2,400,732	51,690	51,524	166	1,100				
5月	6,949,592	4,542,205	69,295	4,052,494	420,416	2,406,085	53,286	53,126	160	1,302				
6月	7,090,976	4,677,758	66,807	4,098,616	512,335	2,411,865	50,563	50,393	170	1,353				
7月	7,233,611	4,779,407	66,890	4,209,882	502,635	2,452,808	50,443	50,250	193	1,396				
8月	5,812,607	3,911,859	63,613	3,376,030	472,216	1,899,395	47,301	47,095	206	1,353				
9月	6,434,940	4,239,898	63,051	3,715,935	460,912	2,193,585	47,400	47,230	170	1,457				
10月	7,606,596	4,915,834	70,577	4,355,772	489,485	2,689,311	53,830	53,624	206	1,451				
11月	7,878,893	5,065,755	75,261	4,504,397	486,097	2,811,670	57,542	57,364	178	1,468				
12月	8,615,678	5,533,955	78,775	4,931,746	523,434	3,080,231	60,165	59,984	181	1,492				
平成21年1月	7,505,723	4,889,199	67,770	4,322,623	498,806	2,615,041	50,603	50,436	167	1,483				
2月	7,406,804	4,791,333	62,794	4,221,065	507,474	2,613,932	46,955	46,749	206	1,539				
3月	8,311,626	5,394,252	68,705	4,711,572	613,975	2,915,779	52,548	52,299	249	1,595				
<b>&lt;全国健康保険協会管掌健康保険&gt;</b>														
<b>【一般被保険者】</b>														
平成18年度計	20,588,885	13,585,562	370,304	12,746,080	469,178	7,000,713	268,385	267,764	621	2,610				
平成19年度計	20,843,381	13,592,738	365,563	12,744,775	482,400	7,247,401	262,932	262,389	543	3,242				
平成20年度計	44,100,603	28,939,267	448,343	25,524,059	2,966,865	15,153,612	337,866	336,666	1,200	7,724				
平成20年4月	3,453,579	2,252,322	36,759	2,014,465	201,098	1,200,764	28,226	28,150	76	493				
5月	3,512,834	2,309,958	38,054	2,059,052	212,852	1,202,298	29,009	28,918	91	578				
6月	3,549,292	2,358,584	36,592	2,060,603	261,389	1,190,118	27,565	27,460	105	590				
7月	3,597,926	2,394,144	36,324	2,104,404	253,416	1,203,142	27,146	27,039	107	640				
8月	2,976,760	2,010,164	34,651	1,737,141	238,372	965,996	25,550	25,400	90	600				
9月	3,252,962	2,155,799	34,551	1,888,967	232,281	1,096,501	25,754	25,674	80	662				
10月	3,805,513	2,477,076	38,165	2,190,810	248,101	1,327,767	28,991	28,889	122	670				
11月	3,924,308	2,543,108	40,964	2,255,591	246,553	1,380,542	31,121	31,027	94	658				
12月	4,307,319	2,786,258	43,079	2,481,360	261,819	1,520,373	32,644	32,544	100	688				
平成21年1月	3,824,265	2,502,903	37,220	2,215,069	250,614	1,320,675	27,694	27,610	84	687				
2月	3,731,265	2,429,337	34,409	2,140,186	254,740	1,301,217	25,631	25,513	118	711				
3月	4,164,580	2,719,614	37,575	2,376,409	305,630	1,444,219	28,535	28,402	133	747				
<b>【法第3条第2項被保険者】</b>														
平成18年度計	4,395	2,942	84	2,732	126	1,453	59	59	0	0				
平成19年度計	3,622	2,280	60	2,149	71	1,342	40	40	0	0				
平成20年度計	7,390	4,748	65	4,211	472	2,642	50	50	0	0				
平成20年4月	603	389	6	340	43	214	6	6	0	0				
5月	598	390	11	347	32	208	6	6	0	0				
6月	611	402	5	359	38	209	3	3	0	0				
7月	598	389	4	344	41	209	4	4	0	0				
8月	481	319	4	271	44	162	4	4	0	0				
9月	556	367	8	320	39	189	6	6	0	0				
10月	679	431	5	384	42	248	2	2	0	0				
11月	656	414	8	364	42	242	5	5	0	0				
12月	692	444	4	399	41	248	4	4	0	0				
平成21年1月	670	420	6	380	34	250	6	6	0	0				
2月	600	375	1	333	41	225	1	1	0	0				
3月	646	408	3	370	35	238	3	3	0	0				
<b>&lt;組合管掌健康保険&gt;</b>														
平成18年度計	19,504,026	12,739,497	300,280	11,948,648	490,569	6,761,472	222,255	221,753	502	3,057				
平成19年度計	19,612,042	12,670,027	296,991	11,866,792	506,244	6,938,590	217,574	217,114	480	3,425				
平成20年度計	43,566,670	28,223,225	371,799	24,929,836	2,921,588	15,334,180	284,410	283,358	1,052	9,265				
平成20年4月	3,373,435	2,173,074	29,904	1,943,171	199,999	1,199,754	23,458	23,368	90	607				
5月	3,436,160	2,231,857	31,230	1,993,095	207,532	1,203,579	24,271	24,202	69	724				
6月	3,541,073	2,318,772	30,210	2,037,654	250,908	1,221,538	22,995	22,930	65	763				
7月	3,635,087	2,384,874	30,562	2,105,134	249,178	1,249,457	23,293	23,207	86	756				
8月	2,835,366	1,901,376	28,958	1,638,618	233,800	933,237	21,747	21,631	116	753				
9月	3,181,422	2,083,732	28,492	1,826,648	228,592	1,096,895	21,640	21,550	90	795				
10月	3,800,404	2,438,327	32,407	2,164,578	241,342	1,361,296	24,837	24,753	84	781				
11月	3,953,929	2,522,233	34,289	2,248,442	239,502	1,430,886	26,416	26,332	84	810				
12月	4,307,667	2,747,253	35,692	2,449,987	261,574	1,559,610	27,517	27,436	81	804				
平成21年1月	3,680,788	2,385,876	30,544	2,107,174	248,158	1,294,116	22,903	22,820	83	796				
2月	3,674,939	2,361,621	28,384	2,080,544	252,693	1,312,490	21,323	21,235	88	828				
3月	4,146,400	2,674,230	31,127	2,334,793	308,310	1,471,322	24,010	23,894	116	848				
<b>【特例退職被保険者(再掲)】</b>														
平成18年度計	753	471	4	442	25	282	4	4	0	0				
平成19年度計	750	460	6	449	5	290	5	5	0	0				
平成20年度計	2,388	1,557	18	1,327	212	831	16	16	0	0				
平成20年4月	181	117	1	99	17	64	1	1	0	0				
5月	161	109	3	92	14	52	2	2	0	0				
6月	226	146	2	124	20	80	1	1	0	0				
7月	151	98	1	85	12	53	1	1	0	0				
8月	144	97	3	81	13	47	3	3	0	0				
9月	182	120	0	108	12	62	1	1	0	0				
10月	185	120	1	101	18	65	1	1	0	0				
11月	214	147	0	121	26	67	0	0	0	0				
12月	258	163	0	142	21	95	0	0	0	0				
平成21年1月	230	150	4	124	22	80	4	4	0	0				
2月	230	148	2	125	21	82	2	2	0	0				
3月	226	142	1	125	16	84	0	0	0	0				

※1 現物給付は診療月、現金給付は支給決定月における数値である。  
 ※2 入院時食事・生活療養費（差額支給分除く）の件数は診療費の再掲であり、件数の合計には含まれていない。  
 ※3 現金給付の入院時食事・生活療養費、療養費及び移送費は推計値である。  
 ※4 法第3条第2項被保険者の特別療養費は療養費に含まれている。  
 ※5 全国健康保険協会管掌健康保険について、平成20年9月以前は政府管掌健康保険の数値である。  
 ※6 平成19年度以前については、3歳未満である。

現金給付							
	入院時食事・生活療養費	療養費	移送費	高額療養費			付加給付
				入院	その他		
件	件	件	件	件	件	件	件
520,640	238	462,441	32	31,265	-	-	26,663
382,486	192	306,126	30	29,377	-	-	26,762
1,470,329	348	1,403,315	80	32,890	32,007	883	33,696
102,778	17	97,824	4	2,260	2,188	72	2,673
107,555	26	102,981	8	2,061	1,968	93	2,479
112,374	29	107,193	5	2,393	2,313	80	2,754
117,557	28	111,936	7	2,860	2,776	84	2,726
127,618	17	122,290	6	2,704	2,635	69	2,601
118,507	25	113,000	7	2,962	2,896	66	2,513
105,674	23	101,235	4	1,744	1,724	20	2,668
140,110	29	135,329	7	2,298	2,256	42	2,447
143,626	38	137,820	8	3,092	3,009	83	2,668
131,718	31	125,792	10	2,616	2,561	55	3,269
131,636	44	124,380	8	3,879	3,782	97	3,325
131,176	41	123,535	6	4,021	3,899	122	3,573
32,017	219	14,957	14	16,827	-	-	
32,431	183	16,195	13	16,040	-	-	
761,842	178	744,857	41	16,766	16,323	443	
53,261	13	52,004	2	1,242	1,207	35	
56,475	14	55,331	3	1,127	1,087	40	
59,232	9	58,011	3	1,209	1,165	44	
61,333	10	59,876	3	1,444	1,397	47	
69,200	8	67,819	4	1,369	1,326	43	
58,007	8	56,330	4	1,665	1,626	39	
43,908	16	43,468	2	422	416	6	
77,536	14	76,614	4	904	889	15	
80,211	25	78,564	4	1,618	1,589	29	
66,311	17	65,033	7	1,254	1,225	29	
68,734	22	66,505	3	2,204	2,148	56	
67,634	22	65,302	2	2,308	2,248	60	
4	0	2	0	2	-	-	
4	0	2	0	2	-	-	
288	0	288	0	0	0	0	
15	0	15	0	0	0	0	
19	0	19	0	0	0	0	
22	0	22	0	0	0	0	
22	0	22	0	0	0	0	
27	0	27	0	0	0	0	
41	0	41	0	0	0	0	
25	0	25	0	0	0	0	
35	0	35	0	0	0	0	
35	0	35	0	0	0	0	
21	0	21	0	0	0	0	
15	0	15	0	0	0	0	
11	0	11	0	0	0	0	
488,619	19	447,482	18	14,436	14,130	306	26,663
330,051	9	289,929	17	13,335	12,988	367	26,762
708,199	170	658,170	39	16,124	15,684	440	33,696
49,502	4	45,805	2	1,018	981	37	2,673
51,061	12	47,631	5	934	881	53	2,479
53,120	20	49,160	2	1,184	1,148	36	2,754
56,202	18	52,038	4	1,416	1,379	37	2,726
58,391	9	54,444	2	1,335	1,309	26	2,601
60,459	17	56,629	3	1,297	1,270	27	2,513
61,741	7	57,742	2	1,322	1,308	14	2,668
62,539	15	58,680	3	1,394	1,367	27	2,447
63,380	13	59,221	4	1,474	1,420	54	2,668
65,386	14	60,738	3	1,362	1,336	26	3,269
62,887	22	57,860	5	1,675	1,634	41	3,325
63,531	19	58,222	4	1,713	1,651	62	3,573
23	0	17	0	0	0	0	6
22	0	21	0	1	0	1	0
93	0	73	0	2	0	2	18
11	0	5	0	2	0	2	4
5	0	5	0	0	0	0	0
5	0	5	0	0	0	0	0
5	0	5	0	0	0	0	0
6	0	6	0	0	0	0	0
6	0	6	0	0	0	0	0
7	0	6	0	0	0	0	1
8	0	6	0	0	0	0	2
8	0	7	0	0	0	0	1
8	0	7	0	0	0	0	1
7	0	7	0	0	0	0	0
17	0	8	0	0	0	0	9



第7-5表 月別給付状況（医療給付）一件数 【70歳以上一般所得者】

	現物給付									
	件	診療費					薬剤支給	入院時食事・生活療養費		訪問看護療養費
		件	件	入院	入院外	歯科		(現金給付分除く)		
				件	件	件		一般診療	歯科診療	
<b>&lt;健康保険計&gt;</b>										
平成18年度計	14,833,301	10,347,225	220,701	8,877,017	1,249,507	4,483,227	210,013	209,300	713	2,849
平成19年度計	18,306,371	12,639,869	268,258	10,857,396	1,514,215	5,662,798	255,047	254,168	879	3,704
平成20年度計	18,760,351	12,840,285	284,344	10,962,879	1,593,062	5,913,633	270,889	269,893	996	6,433
平成20年4月	1,568,351	1,075,399	22,842	920,498	132,059	492,564	21,742	21,667	75	388
5月	1,566,844	1,074,611	23,533	919,234	131,844	491,716	22,428	22,347	81	517
6月	1,571,371	1,079,767	24,275	921,216	134,276	491,059	23,177	23,080	97	545
7月	1,600,156	1,096,499	24,654	939,489	132,356	503,050	23,495	23,402	93	607
8月	1,512,978	1,035,158	23,458	889,332	122,368	477,256	22,367	22,296	69	564
9月	1,560,887	1,068,490	23,376	915,952	129,162	491,866	22,266	22,195	71	531
10月	1,611,787	1,102,482	24,288	942,253	135,941	508,774	23,112	23,027	85	531
11月	1,527,936	1,047,607	23,780	892,822	131,005	479,777	22,552	22,468	84	552
12月	1,620,970	1,104,682	23,008	943,077	138,597	515,737	21,982	21,877	75	551
平成21年1月	1,506,145	1,027,544	22,533	875,667	129,344	478,076	21,364	21,299	65	525
2月	1,511,266	1,034,335	24,023	876,076	134,236	476,362	23,075	22,969	106	569
3月	1,601,660	1,093,711	24,574	927,263	141,874	507,396	23,359	23,264	95	553
<b>&lt;全国健康保険協会管掌健康保険&gt;</b>										
<b>【一般被保険者】</b>										
平成18年度計	10,113,225	7,075,656	153,766	6,096,408	825,482	3,035,705	146,523	146,069	454	1,864
平成19年度計	12,431,955	8,609,960	186,349	7,426,863	996,748	3,819,710	177,571	176,987	584	2,285
平成20年度計	12,566,006	8,622,740	196,488	7,398,224	1,028,028	3,939,178	187,297	186,605	692	4,088
平成20年4月	1,056,755	726,737	15,879	624,657	86,201	329,774	15,105	15,053	52	244
5月	1,053,714	724,425	16,321	622,577	85,527	328,964	15,557	15,504	53	325
6月	1,055,018	726,649	16,810	622,951	86,888	328,005	16,032	15,964	68	364
7月	1,074,346	738,113	17,071	635,386	85,656	335,832	16,290	16,228	62	401
8月	1,016,701	697,659	16,236	601,916	79,507	318,675	15,487	15,443	44	367
9月	1,047,970	719,326	16,268	619,423	83,635	328,303	15,530	15,476	54	341
10月	1,078,896	739,892	16,891	635,195	87,806	338,669	16,119	16,058	61	335
11月	1,021,791	702,221	16,395	601,620	84,206	319,222	15,578	15,514	64	348
12月	1,083,041	739,822	15,807	635,037	88,978	342,883	15,139	15,087	52	336
平成21年1月	1,006,016	687,786	15,526	589,649	82,611	317,887	14,732	14,689	43	343
2月	1,006,479	690,738	16,517	588,176	86,045	315,398	15,789	15,715	74	343
3月	1,065,279	729,372	16,767	621,637	90,968	335,566	15,939	15,874	65	341
<b>【法第3条第2項被保険者】</b>										
平成18年度計	10,869	7,851	153	6,831	867	3,018	148	146	0	0
平成19年度計	11,151	8,100	159	7,016	925	3,050	152	151	1	1
平成20年度計	10,138	7,353	143	6,252	958	2,785	130	127	3	0
平成20年4月	911	655	14	563	78	256	13	12	1	0
5月	873	634	11	539	84	239	12	11	1	0
6月	827	603	11	519	73	224	12	11	1	0
7月	859	615	11	533	71	244	8	9	0	0
8月	861	626	16	542	68	235	12	12	0	0
9月	832	595	10	513	72	237	9	9	0	0
10月	869	626	15	536	75	243	12	12	0	0
11月	772	565	10	480	75	207	10	10	0	0
12月	876	645	14	543	88	231	13	13	0	0
平成21年1月	815	593	9	489	95	222	9	9	0	0
2月	806	595	11	499	85	211	10	10	0	0
3月	837	601	11	496	94	236	10	10	0	0
<b>&lt;組合管掌健康保険&gt;</b>										
平成18年度計	4,709,207	3,263,718	66,782	2,773,778	423,158	1,444,504	63,342	63,083	259	985
平成19年度計	5,863,265	4,021,809	81,750	3,423,517	516,542	1,840,038	77,324	77,030	294	1,418
平成20年度計	6,184,207	4,210,192	87,713	3,558,403	564,076	1,971,670	83,462	83,161	301	2,345
平成20年4月	510,685	348,007	6,949	295,278	45,780	162,534	6,624	6,602	22	144
5月	512,257	349,552	7,201	296,118	46,233	162,513	6,859	6,832	27	192
6月	515,526	352,515	7,454	297,746	47,315	162,830	7,133	7,105	28	181
7月	524,951	357,771	7,572	303,570	46,629	166,974	7,197	7,166	31	206
8月	495,416	336,873	7,206	286,874	42,793	158,346	6,888	6,843	25	197
9月	512,085	348,569	7,098	296,016	45,455	163,326	6,727	6,710	17	190
10月	532,022	361,964	7,382	306,522	48,060	169,862	6,981	6,957	24	196
11月	505,373	344,821	7,375	290,722	46,724	160,348	6,964	6,944	20	204
12月	537,053	364,215	7,187	307,497	49,531	172,623	6,800	6,777	23	215
平成21年1月	499,314	339,165	6,998	285,529	46,638	159,967	6,623	6,601	22	182
2月	503,981	343,002	7,495	287,401	48,106	160,753	7,276	7,244	32	226
3月	535,544	363,738	7,796	305,130	50,812	171,594	7,410	7,380	30	212
<b>【特例退職被保険者(再掲)】</b>										
平成18年度計	1,512,287	1,051,463	20,829	870,630	160,004	460,398	19,763	19,690	73	426
平成19年度計	1,911,039	1,316,564	25,886	1,092,304	198,374	593,811	24,532	24,432	100	664
平成20年度計	2,156,191	1,476,945	28,823	1,218,654	229,468	678,261	27,434	27,322	112	985
平成20年4月	174,691	119,610	2,262	99,187	18,161	55,028	2,147	2,143	4	53
5月	174,024	119,424	2,297	98,713	18,414	54,521	2,185	2,172	13	79
6月	175,760	121,019	2,408	99,736	18,875	54,690	2,295	2,286	9	51
7月	180,105	123,460	2,477	102,113	18,870	56,562	2,360	2,351	9	83
8月	169,493	115,946	2,287	96,233	17,426	53,472	2,187	2,178	9	75
9月	176,681	121,140	2,283	100,362	18,495	55,468	2,149	2,143	6	73
10月	184,613	126,267	2,400	104,538	19,329	58,262	2,267	2,256	11	84
11月	175,324	120,421	2,457	99,049	18,915	54,817	2,341	2,331	10	86
12月	190,247	129,937	2,353	107,176	20,408	60,220	2,256	2,248	8	90
平成21年1月	178,372	121,945	2,334	100,238	19,373	56,347	2,219	2,211	8	90
2月	182,307	124,901	2,555	102,295	20,051	57,283	2,447	2,434	13	123
3月	194,574	132,875	2,710	109,014	21,151	61,591	2,581	2,569	12	108

※1 現物給付は診療月、現金給付は支給決定月における数値である。  
 ※2 入院時食事・生活療養費(差額支給分除く)の件数は診療費の再掲であり、件数の合計には含まれていない。  
 ※3 現金給付の入院時食事・生活療養費、療養費及び移送費は推計値である。  
 ※4 法第3条第2項被保険者の特別療養費は療養費に含まれている。  
 ※5 全国健康保険協会管掌健康保険について、平成20年9月以前は政府管掌健康保険の数値である。

現金給付								
入院時食事・生活療養費	療養費	移送費	高額療養費		付加給付			
			入院	その他				
件	件	件	件	件	件			
176,436	154	154,388	12	7,522	390	7,132	14,361	
133,418	144	101,768	10	13,075	370	12,705	18,420	
272,032	158	239,195	21	11,329	520	10,809	21,329	
21,429	14	18,155	1	1,633	36	1,597	1,626	
21,911	12	18,745	2	1,487	26	1,461	1,665	
22,517	12	19,177	1	1,555	31	1,524	1,772	
22,543	13	19,504	2	1,324	39	1,285	1,700	
24,751	9	21,428	1	1,510	36	1,472	1,803	
21,893	11	18,700	2	1,275	36	1,239	1,905	
18,153	12	15,982	2	335	26	309	1,822	
25,500	12	23,277	1	376	35	341	1,834	
25,626	17	23,479	2	435	53	382	1,693	
22,620	15	20,263	3	455	54	401	1,884	
22,740	16	20,381	3	468	83	385	1,872	
22,349	15	20,104	1	476	63	413	1,753	
33,816	146	28,133	7	5,530	233	5,297		
48,960	142	38,295	7	10,516	215	10,301		
174,026	101	166,238	13	7,674	295	7,379		
13,954	8	12,520	1	1,425	27	1,398		
14,276	8	13,070	1	1,197	15	1,182		
14,731	6	13,466	1	1,258	17	1,241		
14,694	6	13,681	1	1,006	19	987		
16,373	6	15,225	1	1,141	14	1,127		
13,397	7	12,420	1	969	8	961		
9,745	7	9,693	1	44	9	35		
16,981	9	16,893	1	78	15	63		
17,280	11	17,146	1	122	33	89		
14,107	10	13,981	2	114	36	76		
14,411	12	14,250	1	148	52	96		
14,077	11	13,893	1	172	46	124		
353	0	324	0	29	20	9		
351	0	317	0	34	16	18		
376	0	364	0	12	2	10		
24	0	23	0	1	1	0		
36	0	34	0	2	0	2		
31	0	30	0	1	0	1		
31	0	26	0	5	0	5		
37	0	36	0	1	0	1		
38	0	37	0	1	1	0		
21	0	21	0	0	0	0		
51	0	51	0	0	0	0		
23	0	23	0	0	0	0		
32	0	32	0	0	0	0		
26	0	25	0	1	0	1		
26	0	26	0	0	0	0		
142,267	8	125,931	5	1,963	137	1,826	14,361	
84,107	2	63,156	3	2,525	139	2,386	18,420	
97,630	57	72,593	8	3,643	223	3,420	21,329	
7,451	6	5,612	0	207	6	199	1,626	
7,599	4	5,641	1	288	11	277	1,665	
7,755	6	5,681	0	296	14	282	1,772	
7,818	7	5,797	1	313	20	293	1,700	
8,341	3	6,167	0	368	24	344	1,803	
8,458	4	6,243	1	305	27	278	1,905	
8,387	5	6,268	1	291	17	274	1,822	
8,468	3	6,333	0	298	20	278	1,834	
8,323	6	6,310	1	313	20	293	1,693	
8,481	5	6,250	1	341	16	325	1,884	
8,303	4	6,106	2	319	31	288	1,872	
8,246	4	6,185	0	304	15	289	1,753	
32,818	4	27,528	2	468	21	447	4,816	
31,932	2	25,003	4	762	18	744	6,160	
37,395	19	29,350	3	1,042	15	1,027	6,981	
2,897	5	2,229	0	77	0	77	586	
2,952	2	2,259	0	87	0	87	604	
2,952	2	2,255	0	79	1	78	616	
2,943	4	2,231	0	112	4	108	596	
3,156	0	2,497	0	99	2	97	560	
3,145	0	2,477	0	75	2	73	593	
3,164	2	2,511	1	84	1	83	566	
3,245	0	2,572	0	70	3	67	603	
3,186	3	2,579	0	89	1	88	515	
3,149	1	2,508	1	86	0	86	553	
3,313	0	2,565	1	108	1	107	639	
3,293	0	2,667	0	76	0	76	550	

第7-6表 月別給付状況（医療給付）一件数 【70歳以上現役並み所得者】

健康保険種別	現物給付										
	診療費	診療費			薬剤支給	入院時食事・生活療養費 (現金給付分除く)			訪問看護 療養費		
		入院	入院外	歯科		一般診療	歯科診療				
<b>&lt;健康保険計&gt;</b>											
平成18年度計	2,964,637	2,099,628	41,739	1,743,460	314,429	864,477	39,769	39,600	169	532	
平成19年度計	3,633,000	2,547,990	50,355	2,116,927	380,708	1,084,145	47,932	47,700	232	865	
平成20年度計	3,419,724	2,383,717	47,641	1,967,556	368,518	1,034,936	45,244	45,067	177	1,071	
平成20年 4月	300,123	208,837	3,991	173,504	31,342	91,223	3,786	3,760	26	63	
5月	292,977	204,566	4,126	169,337	31,103	88,324	3,909	3,898	11	87	
6月	291,184	204,179	4,399	167,927	31,853	86,880	4,220	4,198	22	125	
7月	294,952	205,844	4,303	169,993	31,548	89,007	4,091	4,070	21	101	
8月	274,581	191,450	3,920	158,612	28,918	83,030	3,749	3,737	12	101	
9月	280,683	195,867	3,908	161,873	30,086	84,725	3,691	3,679	12	91	
10月	288,902	201,152	3,937	166,302	30,913	87,655	3,744	3,728	16	95	
11月	272,867	190,776	3,847	157,375	29,554	81,999	3,640	3,630	10	92	
12月	291,493	202,374	3,655	166,969	31,750	89,038	3,500	3,490	10	81	
平成21年 1月	271,224	188,421	3,561	155,762	29,098	82,716	3,360	3,349	11	87	
2月	273,150	190,181	3,947	156,366	29,868	82,902	3,738	3,728	10	67	
3月	287,588	200,070	4,047	163,538	32,485	87,437	3,816	3,800	16	81	
<b>&lt;全国健康保険協会管掌健康保険&gt;</b>											
<b>【一般被保険者】</b>											
平成18年度計	2,180,545	1,547,184	31,813	1,290,528	224,843	633,033	30,350	30,220	130	328	
平成19年度計	2,555,404	1,796,569	36,628	1,500,573	259,368	758,287	34,930	34,770	160	548	
平成20年度計	2,361,629	1,649,078	34,401	1,369,947	244,730	711,854	32,707	32,583	124	697	
平成20年 4月	209,606	146,194	2,879	122,104	21,211	63,369	2,730	2,719	11	43	
5月	204,106	142,858	3,037	118,985	20,836	61,191	2,875	2,869	6	57	
6月	202,930	142,573	3,215	117,994	21,364	60,269	3,087	3,071	16	88	
7月	205,704	143,887	3,120	119,575	21,192	61,750	2,964	2,949	15	67	
8月	190,895	133,405	2,837	111,294	19,274	57,429	2,727	2,715	12	61	
9月	194,292	135,826	2,866	112,916	20,044	58,410	2,707	2,697	10	56	
10月	199,040	138,827	2,829	115,440	20,558	60,156	2,681	2,672	9	57	
11月	187,678	131,276	2,749	108,914	19,613	56,338	2,608	2,600	8	64	
12月	199,936	138,971	2,625	115,419	20,927	60,912	2,517	2,509	8	53	
平成21年 1月	185,684	129,218	2,510	107,479	19,229	56,414	2,379	2,370	9	52	
2月	186,549	130,143	2,820	107,562	19,761	56,359	2,669	2,661	8	47	
3月	195,209	135,900	2,914	112,265	20,721	59,257	2,763	2,751	12	52	
<b>【法第3条第2項被保険者】</b>											
平成18年度計	---	---	---	---	---	---	---	---	---	---	
平成19年度計	---	---	---	---	---	---	---	---	---	---	
平成20年度計	---	---	---	---	---	---	---	---	---	---	
平成20年 4月	---	---	---	---	---	---	---	---	---	---	
5月	---	---	---	---	---	---	---	---	---	---	
6月	---	---	---	---	---	---	---	---	---	---	
7月	---	---	---	---	---	---	---	---	---	---	
8月	---	---	---	---	---	---	---	---	---	---	
9月	---	---	---	---	---	---	---	---	---	---	
10月	---	---	---	---	---	---	---	---	---	---	
11月	---	---	---	---	---	---	---	---	---	---	
12月	---	---	---	---	---	---	---	---	---	---	
平成21年 1月	---	---	---	---	---	---	---	---	---	---	
2月	---	---	---	---	---	---	---	---	---	---	
3月	---	---	---	---	---	---	---	---	---	---	
<b>&lt;組管掌健康保険&gt;</b>											
平成18年度計	784,092	552,444	9,926	452,932	89,586	231,444	9,419	9,380	39	204	
平成19年度計	1,077,596	751,421	13,727	616,354	121,340	325,858	13,002	12,930	72	317	
平成20年度計	1,058,095	734,639	13,240	597,611	123,788	323,082	12,537	12,484	53	374	
平成20年 4月	90,517	62,643	1,112	51,400	10,131	27,854	1,056	1,041	15	20	
5月	88,871	61,708	1,089	50,352	10,267	27,133	1,034	1,029	5	30	
6月	88,254	61,606	1,184	49,933	10,489	26,611	1,133	1,127	6	37	
7月	89,248	61,957	1,183	50,418	10,356	27,257	1,127	1,121	6	34	
8月	83,686	58,045	1,083	47,318	9,644	25,601	1,022	1,022	0	40	
9月	86,391	60,041	1,042	48,957	10,042	26,315	984	982	2	35	
10月	89,862	62,325	1,108	50,862	10,355	27,499	1,063	1,056	7	38	
11月	85,189	59,500	1,098	48,461	9,941	25,661	1,032	1,030	2	28	
12月	91,557	63,403	1,030	51,550	10,823	28,126	983	981	2	28	
平成21年 1月	85,540	59,203	1,051	48,283	9,869	26,302	981	979	2	35	
2月	86,601	60,038	1,127	48,804	10,107	26,543	1,069	1,067	2	20	
3月	92,379	64,170	1,133	51,273	11,764	28,180	1,053	1,049	4	29	
<b>【特例退職被保険者(再掲)】</b>											
平成18年度計	236,743	166,658	3,048	135,539	28,071	69,999	2,938	2,924	14	86	
平成19年度計	448,377	310,629	5,627	253,767	51,235	137,603	5,404	5,370	34	145	
平成20年度計	490,451	338,179	6,007	274,517	57,655	152,070	5,726	5,705	21	202	
平成20年 4月	40,902	28,193	479	23,052	4,662	12,698	463	455	8	11	
5月	40,496	27,947	493	22,677	4,777	12,531	476	472	4	18	
6月	40,401	28,048	527	22,613	4,908	12,333	508	505	3	20	
7月	41,373	28,523	516	23,157	4,850	12,830	502	500	2	20	
8月	38,778	26,657	486	21,715	4,456	12,093	465	466	-1	28	
9月	40,404	27,951	480	22,682	4,789	12,430	455	454	1	23	
10月	41,959	28,916	511	23,501	4,904	13,030	497	495	2	13	
11月	39,702	27,586	509	22,382	4,695	12,104	472	471	1	12	
12月	42,928	29,446	475	23,903	5,068	13,470	450	450	0	12	
平成21年 1月	40,298	27,739	502	22,478	4,759	12,538	467	467	0	21	
2月	40,499	27,838	496	22,570	4,772	12,650	471	471	0	11	
3月	42,711	29,335	533	23,787	5,015	13,363	500	499	1	13	

※1 現物給付は診療月、現金給付は支給決定月における数値である。  
 ※2 入院時食事・生活療養費(差額支給分除く)の件数は診療費の再掲であり、件数の合計には含まれていない。  
 ※3 現金給付の入院時食事・生活療養費、療養費及び移送費は推計値である。  
 ※4 法第3条第2項被保険者の特別療養費は療養費に含まれている。  
 ※5 全国健康保険協会管掌健康保険について、平成20年9月以前は政府管掌健康保険の数値である。



第8-1表 月別給付状況(医療給付)一日数【加入者計】

	現物給付										現金給付		
	診療費					薬剤支給	入院時食事・生活療養費 (現金給付分除く)			訪問看護 療養費	入院時食事・ 生活療養費		
	日	日	入院	入院外	歯科		回	一般診療				歯科診療	
								回	回				
<健康保険計>													
平成18年度計	854,379,389	853,735,546	65,443,816	600,825,205	187,466,525	243,140,538	149,860,967	149,084,457	776,510	643,843	180,289		
平成19年度計	850,407,372	849,686,200	64,479,299	599,363,425	185,843,476	251,049,950	148,796,893	148,011,319	785,574	721,172	165,236		
平成20年度計	843,179,258	842,364,854	63,457,502	593,323,779	185,583,573	258,039,629	145,904,245	145,102,526	801,719	814,404	134,452		
平成20年 4月	70,316,976	70,253,170	5,062,283	49,577,277	15,613,610	21,532,443	11,719,511	11,656,781	62,730	63,806	20,389		
5月	70,468,353	70,402,339	5,317,110	49,613,852	15,471,377	21,182,430	12,218,990	12,155,742	63,248	66,014	13,857		
6月	71,186,296	71,118,138	5,329,615	49,452,752	16,335,771	20,662,390	12,322,629	12,259,189	63,440	68,158	11,034		
7月	72,414,608	72,341,804	5,505,384	50,214,210	16,622,210	20,883,020	12,718,086	12,646,224	71,862	72,804	13,199		
8月	64,581,169	64,515,539	5,566,667	44,019,987	14,928,885	18,048,875	12,771,882	12,684,811	87,071	87,071	6,321		
9月	66,809,166	66,741,032	5,261,612	46,313,517	15,165,903	19,460,861	12,119,608	12,049,842	69,766	68,134	13,615		
10月	72,987,678	72,915,980	5,393,444	51,753,020	15,769,516	22,572,320	12,398,758	12,335,185	63,573	71,698	6,285		
11月	67,869,847	67,805,493	5,291,868	47,871,656	14,641,969	21,162,744	12,125,433	12,062,627	62,806	64,354	8,196		
12月	73,605,495	73,535,918	5,299,123	52,866,754	15,370,041	23,853,356	12,106,628	12,043,893	62,735	69,577	9,682		
平成21年 1月	69,107,687	69,041,729	5,119,936	49,295,694	14,626,099	22,043,150	11,578,804	11,524,204	54,600	65,958	9,650		
2月	68,677,190	68,611,114	4,922,757	48,836,323	14,852,034	22,198,097	11,386,474	11,322,253	64,221	66,076	9,754		
3月	75,154,793	75,082,598	5,387,703	53,508,737	16,186,158	24,439,963	12,437,442	12,361,775	75,667	72,195	12,470		
<全国健康保険協会管掌健康保険>													
【一般被保険者】													
平成18年度計	472,940,699	472,569,023	40,039,564	331,030,834	101,498,625	130,754,153	92,723,142	92,269,742	453,400	371,676	169,333		
平成19年度計	470,891,835	470,479,713	39,496,987	330,352,084	100,630,642	135,014,822	91,946,762	91,496,186	450,576	412,122	153,428		
平成20年度計	465,191,356	464,722,836	38,881,814	325,539,187	100,301,835	138,367,289	90,461,961	89,996,557	465,404	468,520	89,116		
平成20年 4月	38,916,038	38,879,235	3,112,184	27,295,953	8,471,098	11,562,524	7,285,226	7,249,553	35,673	36,803	18,585		
5月	38,989,173	38,951,324	3,271,184	27,319,104	8,361,036	11,423,319	7,603,018	7,565,258	37,760	37,849	11,053		
6月	39,310,913	39,271,990	3,280,301	27,148,028	8,843,661	11,102,969	7,672,075	7,634,178	37,897	38,923	6,348		
7月	40,049,410	40,007,128	3,372,615	27,653,213	8,981,300	11,253,987	7,888,939	7,846,874	42,065	42,282	8,801		
8月	36,027,920	35,989,940	3,388,945	24,529,380	8,071,615	9,890,532	7,859,039	7,809,709	49,330	37,980	4,111		
9月	37,233,472	37,194,340	3,241,866	25,719,706	8,232,768	10,599,834	7,554,422	7,513,421	41,001	39,132	10,237		
10月	40,401,286	40,359,867	3,296,878	28,478,170	8,584,819	12,136,323	7,675,962	7,638,423	37,539	41,419	3,353		
11月	37,167,373	37,130,493	3,234,078	26,035,530	7,860,885	11,242,154	7,497,210	7,460,463	36,747	36,880	4,825		
12月	40,444,791	40,404,738	3,222,001	28,883,222	8,299,516	12,738,620	7,455,004	7,418,237	36,767	40,052	5,982		
平成21年 1月	38,044,486	38,006,497	3,135,153	27,005,334	7,866,010	11,825,370	7,178,640	7,147,300	31,340	37,989	5,108		
2月	37,524,184	37,486,488	3,019,759	26,473,656	7,993,073	11,704,497	7,068,969	7,032,320	36,649	37,696	5,599		
3月	41,082,310	41,040,795	3,306,850	28,997,891	8,736,054	12,887,160	7,723,457	7,680,821	42,636	41,515	5,114		
【法第3条第2項被保険者】													
平成18年度計	349,959	349,925	29,446	261,946	58,533	83,441	70,974	70,879	95	34	659		
平成19年度計	286,203	286,202	22,383	217,503	46,316	64,774	54,891	54,439	452	1	79		
平成20年度計	196,327	196,327	17,814	137,952	40,561	55,700	42,880	42,600	280	0	386		
平成20年 4月	17,519	17,519	1,512	12,354	3,653	4,782	3,649	3,535	114	0	0		
5月	16,866	16,866	1,718	11,658	3,490	4,654	4,287	4,168	119	0	215		
6月	16,920	16,920	1,280	12,087	3,553	4,722	3,068	3,058	10	0	0		
7月	17,120	17,120	1,283	12,234	3,603	4,785	2,997	2,997	0	0	30		
8月	15,567	15,567	1,833	10,520	3,214	4,083	4,455	4,446	9	0	11		
9月	16,080	16,080	1,378	11,351	3,351	4,471	3,137	3,127	10	0	129		
10月	17,289	17,289	1,991	12,016	3,282	4,947	4,691	4,691	0	0	0		
11月	15,193	15,193	1,522	10,585	3,086	4,365	3,606	3,606	0	0	0		
12月	15,744	15,744	1,177	11,335	3,232	4,845	2,776	2,776	0	0	1		
平成21年 1月	15,194	15,194	1,183	10,884	3,127	4,649	2,893	2,893	0	0	0		
2月	16,051	16,051	1,468	11,152	3,431	4,551	3,622	3,622	0	0	0		
3月	16,784	16,784	1,469	11,776	3,539	4,846	3,699	3,681	18	0	0		
<組合管掌健康保険>													
平成18年度計	381,088,731	380,816,598	25,374,806	269,532,425	85,909,367	112,302,944	57,066,851	56,743,836	323,015	272,133	10,297		
平成19年度計	379,229,334	378,920,285	24,959,929	268,793,838	85,166,518	115,970,694	56,795,240	56,460,694	334,546	309,049	11,729		
平成20年度計	377,791,575	377,445,691	24,557,874	267,646,640	85,241,177	119,616,640	55,399,404	55,063,369	336,035	345,884	44,950		
平成20年 4月	31,383,419	31,356,416	1,948,587	22,268,970	7,138,859	9,965,137	4,430,636	4,403,693	26,943	27,003	1,804		
5月	31,462,314	31,434,149	2,044,208	22,283,090	7,106,851	9,754,457	4,611,685	4,586,316	25,369	28,165	2,589		
6月	31,858,463	31,829,228	2,048,034	22,292,637	7,488,557	9,554,699	4,647,486	4,621,953	25,533	29,235	4,686		
7月	32,346,078	32,317,556	2,131,486	22,548,763	7,637,307	9,624,248	4,826,150	4,796,353	29,797	30,522	4,368		
8月	28,537,682	28,510,032	2,175,889	19,480,087	6,854,056	8,154,260	4,908,388	4,870,656	37,732	27,650	2,199		
9月	29,559,614	29,530,612	2,018,368	20,582,460	6,929,784	8,856,556	4,562,049	4,533,294	28,755	29,002	3,249		
10月	32,569,103	32,538,824	2,094,575	23,262,834	7,181,415	10,431,050	4,718,105	4,692,071	26,034	30,079	2,932		
11月	30,687,281	30,659,807	2,056,268	21,825,541	6,777,998	9,916,225	4,624,617	4,598,558	26,059	27,474	3,371		
12月	33,144,960	33,115,435	2,075,945	23,972,197	7,067,293	11,109,871	4,648,848	4,622,880	25,968	29,525	3,699		
平成21年 1月	31,048,007	31,020,038	1,983,600	22,279,476	6,756,962	10,213,131	4,379,271	4,374,011	23,260	27,969	4,542		
2月	31,136,955	31,108,575	1,901,530	22,351,515	6,855,530	10,489,049	4,313,883	4,286,311	27,572	28,380	4,155		
3月	34,055,699	34,025,019	2,079,384	24,499,070	7,446,565	11,547,957	4,710,286	4,677,273	33,013	30,680	7,356		
【特例退職被保険者(再掲)】													
平成18年度計	12,317,986	12,298,939	1,305,618	8,528,756	2,464,565	3,295,827	3,152,463	3,142,163	10,300	19,047	562		
平成19年度計	13,182,103	13,157,108	1,384,868	9,174,238	2,598,002	3,685,538	3,360,895	3,350,028	10,867	24,995	578		
平成20年度計	13,434,679	13,404,593	1,425,565	9,294,832	2,684,196	3,850,047	3,479,445	3,468,414	11,031	30,086	4,333		
平成20年 4月	1,135,577	1,133,297	111,849	794,740	226,708	328,782	275,742	274,979	763	2,280	591		
5月	1,108,429	1,105,951	118,236	766,862	220,853	315,822	287,979	286,724	1,255	2,478	386		
6月	1,124,019	1,121,882	119,329	773,412	229,141	310,365	292,027	290,967	1,060	2,137	433		
7月	1,163,760	1,161,053	121,474	806,931	232,648	327,447	295,592	294,626	966	2,707	546		
8月	1,032,507	1,030,106	119,182	715,754	195,170	295,795	292,179	291,496	683	2,401	0		
9月	1,105,913	1,103,323	115,069	768,160	220,094	314,391	280,750	279,762	988	2,590	0		
10月	1,182,158	1,179,653	119,200	826,353	234,100	340,027	292,041	291,006	1,03				

第8-2表 月別給付状況（医療給付）一日数 【被保険者70歳未満】

	日	現物給付										現金給付						
		診療費						薬剤支給 枚	入院時食事・生活療養費 (現金給付分除く)				訪問看護 療養費 日	入院時食事・ 生活療養費 日				
		日	日	入院		日	日		回	回	一般診療				回			
				日	日						日	日						
<b>&lt;健康保険計&gt;</b>																		
平成18年度計	407,325,834	407,220,055	28,120,038	274,202,596	104,897,421	105,276,022	63,507,416	63,070,651	436,765	105,779	102,939							
平成19年度計	408,515,568	408,397,012	27,526,537	276,650,802	104,219,673	110,436,323	62,478,575	62,037,886	440,689	118,556	81,302							
平成20年度計	406,568,460	406,439,117	27,110,110	274,430,855	104,898,152	113,751,467	61,575,308	61,118,734	456,574	129,343	61,164							
平成20年 4月	33,987,374	33,976,812	2,160,560	22,946,667	8,869,585	9,534,076	4,936,980	4,899,358	37,622	10,562	14,860							
5月	33,828,914	33,818,570	2,254,757	22,756,556	8,807,257	9,349,248	5,118,062	5,079,077	38,985	10,344	4,801							
6月	33,887,169	33,876,382	2,300,076	22,534,501	9,041,805	9,037,706	5,257,333	5,217,726	39,607	10,787	5,222							
7月	34,971,186	34,959,876	2,364,956	23,345,264	9,249,656	9,340,459	5,397,859	5,356,887	40,972	11,310	4,925							
8月	32,044,234	32,034,002	2,360,568	21,457,069	8,216,365	8,613,181	5,340,594	5,301,033	39,561	10,232	2,942							
9月	32,865,761	32,855,336	2,265,663	21,962,247	8,627,426	8,842,507	5,143,108	5,104,708	38,400	10,425	5,953							
10月	35,122,213	35,110,709	2,318,873	23,811,458	8,980,378	9,958,202	5,257,648	5,218,252	39,396	11,504	2,959							
11月	32,537,401	32,526,821	2,254,902	21,845,111	8,426,808	8,925,816	5,105,404	5,067,036	38,368	10,580	3,590							
12月	34,825,980	34,814,410	2,229,828	23,895,963	8,688,619	10,113,288	5,039,790	5,003,279	36,511	11,570	3,668							
平成21年 1月	33,959,030	33,948,712	2,178,434	23,345,221	8,425,057	9,997,883	4,866,429	4,833,136	33,293	10,318	3,893							
2月	33,214,187	33,203,911	2,131,113	22,526,673	8,546,125	9,696,433	4,884,965	4,847,983	36,982	10,276	3,499							
3月	35,325,011	35,313,576	2,290,380	24,004,125	9,019,071	10,372,668	5,227,136	5,190,259	36,877	11,435	4,852							
<b>&lt;全国健康保険協会管掌健康保険&gt;</b>																		
<b>【一般被保険者】</b>																		
平成18年度計	235,702,626	235,642,302	17,384,602	159,278,264	58,979,436	60,043,103	39,474,711	39,212,615	262,096	60,324	96,337							
平成19年度計	233,402,347	233,333,899	16,980,762	159,803,093	58,550,041	62,567,922	38,768,715	38,509,020	259,695	68,451	76,479							
平成20年度計	233,236,943	233,160,839	16,767,843	157,660,371	58,732,625	64,288,295	38,306,004	38,037,740	268,264	76,104	43,320							
平成20年 4月	19,544,892	19,538,778	1,334,060	13,212,442	4,992,276	5,383,692	3,063,740	3,041,584	22,156	6,114	14,190							
5月	19,450,824	19,444,766	1,395,922	13,118,223	4,930,621	5,304,534	3,182,474	3,159,247	23,227	6,058	3,920							
6月	19,534,964	19,528,818	1,429,919	13,009,965	5,088,934	5,133,613	3,287,792	3,263,767	24,025	6,146	3,656							
7月	20,158,646	20,151,762	1,463,470	13,505,074	5,183,218	5,320,242	3,361,854	3,337,091	24,763	6,884	3,880							
8月	18,410,080	18,403,938	1,451,452	12,391,200	4,561,286	4,902,873	3,298,569	3,275,631	22,938	6,142	1,657							
9月	19,030,787	19,024,625	1,407,912	12,756,566	4,860,147	5,067,173	3,218,308	3,195,605	22,703	6,162	4,823							
10月	20,305,290	20,298,364	1,435,923	13,780,981	5,081,460	5,584,198	3,279,313	3,256,441	22,782	6,926	919							
11月	18,513,802	18,507,565	1,397,375	12,448,752	4,661,438	5,083,370	3,181,833	3,159,589	22,244	6,237	2,310							
12月	19,956,627	19,949,893	1,365,891	13,715,829	4,868,173	5,724,359	3,106,244	3,085,151	21,093	6,734	2,906							
平成21年 1月	19,317,905	19,311,927	1,343,145	13,283,260	4,685,522	5,596,093	3,018,491	2,999,097	19,394	5,978	1,937							
2月	18,847,593	18,841,649	1,319,500	12,757,304	4,764,845	5,383,501	3,039,119	3,017,910	21,209	5,944	1,726							
3月	20,165,533	20,158,754	1,423,274	13,680,775	5,054,705	5,804,647	3,268,267	3,246,627	21,640	6,779	1,396							
<b>【法第3条第2項被保険者】</b>																		
平成18年度計	227,838	227,828	14,614	175,398	37,816	51,095	34,078	34,007	71	10	267							
平成19年度計	190,164	190,164	12,384	148,482	29,298	38,295	30,369	30,076	293	0	79							
平成20年度計	110,969	110,969	8,964	77,012	24,993	31,210	21,725	21,618	107	0	202							
平成20年 4月	9,876	9,876	659	6,945	2,272	2,678	1,578	1,523	55	0	0							
5月	9,595	9,595	973	6,512	2,110	2,630	2,389	2,346	43	0	202							
6月	9,538	9,538	710	6,679	2,149	2,647	1,742	1,742	0	0	0							
7月	9,620	9,620	634	6,853	2,133	2,687	1,587	1,587	0	0	-2							
8月	8,845	8,845	968	5,929	1,948	2,374	2,543	2,534	9	0	10							
9月	9,002	9,002	608	6,320	2,074	2,544	1,391	1,391	0	0	-8							
10月	9,723	9,723	1,112	6,520	2,091	2,727	2,669	2,669	0	0	0							
11月	8,348	8,348	676	5,826	1,846	2,419	1,691	1,691	0	0	0							
12月	8,487	8,487	456	6,071	1,960	2,637	1,036	1,036	0	0	0							
平成21年 1月	8,615	8,615	524	6,137	1,954	2,635	1,171	1,171	0	0	0							
2月	9,423	9,423	803	6,430	2,190	2,563	1,888	1,888	0	0	0							
3月	8,987	8,987	841	6,790	2,266	2,669	2,040	2,040	0	0	0							
<b>&lt;組合管掌健康保険&gt;</b>																		
平成18年度計	171,395,370	171,349,925	10,720,822	114,748,934	45,880,169	45,181,824	23,998,627	23,824,029	174,598	45,445	6,335							
平成19年度計	172,923,057	172,872,952	10,533,391	116,699,227	45,640,334	47,830,106	23,679,491	23,498,790	180,701	50,105	4,744							
平成20年度計	173,220,548	173,167,909	10,333,303	116,693,472	46,140,534	49,431,962	23,247,579	23,059,376	188,203	53,239	17,642							
平成20年 4月	14,432,606	14,428,158	825,841	9,727,280	3,875,037	4,147,706	1,871,662	1,856,251	15,411	4,448	670							
5月	14,368,495	14,364,209	857,862	9,631,821	3,874,526	4,042,084	1,933,199	1,917,484	15,715	4,286	679							
6月	14,342,667	14,338,026	869,447	9,517,857	3,950,722	3,901,446	1,967,799	1,952,217	15,582	4,641	1,566							
7月	14,802,920	14,798,494	900,852	9,833,337	4,064,305	4,017,530	2,034,418	2,018,209	16,209	4,426	1,047							
8月	13,625,309	13,621,219	908,148	9,059,940	3,653,131	3,707,934	2,039,482	2,022,868	16,614	4,090	1,275							
9月	13,825,972	13,821,709	857,143	9,199,361	3,765,205	3,772,790	1,923,409	1,907,712	15,697	4,263	1,138							
10月	14,807,200	14,802,622	881,838	10,023,957	3,896,827	4,208,277	1,975,666	1,959,142	16,524	4,578	2,040							
11月	14,015,251	14,010,908	856,851	9,390,533	3,763,524	3,973,027	1,921,880	1,905,756	16,124	4,343	1,280							
12月	14,860,866	14,856,030	863,481	10,174,063	3,818,486	4,386,292	1,932,510	1,917,092	15,418	4,836	762							
平成21年 1月	14,632,510	14,628,170	834,765	10,055,824	3,737,581	4,399,155	1,846,767	1,832,868	13,899	4,340	1,956							
2月	14,357,171	14,352,839	810,810	9,762,939	3,779,090	4,310,369	1,843,958	1,828,185	15,773	4,332	1,773							
3月	15,149,581	15,144,925	866,265	10,316,560	3,962,100	4,565,352	1,956,829	1,941,592	15,237	4,656	3,456							
<b>【特例退職被保険者(再掲)】</b>																		
平成18年度計	4,885,374	4,879,032	535,146	3,310,453	1,033,433	1,255,740	1,237,955	1,233,262	4,693	6,342	55							
平成19年度計	4,797,137	4,789,514	520,354	3,252,511	1,016,649	1,282,886	1,218,935	1,214,455	4,480	7,623	272							
平成20年度計	4,730,800	4,723,434	511,459	3,196,933	1,015,042	1,303,097	1,201,302	1,196,529	4,773	7,366	1,463							
平成20年 4月	401,192	400,627	40,879	273,962	85,986	111,616	97,258	97,009	249	565	153							
5月	391,702	391,051	43,124	264,361	83,566	107,504	101,171	100,776	295	651	79							
6月	396,414	395,839	43,712	265,380	86,747	105,426	103,400	102,836	564	575	122							
7月	410,478	409,843	44,029	277,092	88,722	110,889	103,261	102,739	522	635	272							
8月	367,836	367,290	43,164	248,349	75,777	100,942	101,449	101,079	370	546	0							
9月	389,080	388,394	41,565	263,615	83,214	105,963	96,410	96,040	370	686	0							
10月	414,115	413,459	42,539	283,573	87,347	114,442	100,018	99,568	450	656	674							
11月	375,224	374,615	42,424	251,995	80,196	102,362	99,112	98,708	404	609	17							

第 8 - 3 表 月別給付状況（医療給付）一日数 【被扶養者70歳未満（未就学児除く）】

	現物給付											現金給付	
	診療費						薬剤支給	入院時食事・生活療養費 （現金給付分除く）				訪問看護 療養費	入院時食事・ 生活療養費
	入院		入院外		歯科			一般診療		歯科診療			
日	日	日	日	日	日	枚	回	回	回	回	日	回	
<健康保険計>													
平成18年度計	366,720,037	366,237,561	28,898,364	259,878,285	77,460,912	106,975,355	68,855,993	68,554,685	301,308		482,476	58,780	
平成19年度計	356,573,458	356,043,945	27,819,657	252,466,454	75,757,834	107,371,258	66,458,936	66,157,015	301,921		529,513	63,133	
平成20年度計	299,234,655	298,709,450	25,953,049	206,080,662	66,675,739	86,152,546	62,288,146	61,999,492	288,654		525,205	53,258	
平成20年 4月	25,206,687	25,163,821	2,082,584	17,382,626	5,698,611	7,252,137	5,027,115	5,006,523	20,592		42,866	3,167	
5月	25,527,778	25,484,776	2,182,794	17,691,273	5,610,709	7,208,436	5,224,264	5,204,408	19,856		43,002	6,755	
6月	25,853,009	25,809,288	2,159,080	17,575,036	6,075,172	6,987,713	5,205,433	5,186,272	19,161		43,721	4,174	
7月	25,920,456	25,873,550	2,265,194	17,464,053	6,144,303	6,920,660	5,452,402	5,426,834	25,568		46,906	6,161	
8月	23,290,009	23,247,464	2,353,446	15,257,885	5,636,133	5,958,791	5,629,960	5,586,407	43,553		42,545	2,556	
9月	23,672,852	23,628,648	2,165,054	16,035,945	5,427,649	6,449,411	5,214,322	5,187,425	26,897		44,204	5,723	
10月	25,630,631	25,584,820	2,195,972	17,789,572	5,599,276	7,418,302	5,277,676	5,258,525	19,151		45,811	2,289	
11月	23,227,837	23,186,693	2,130,398	15,975,400	5,080,895	6,707,690	5,105,340	5,085,279	20,061		41,144	3,349	
12月	25,425,153	25,380,810	2,151,299	17,762,696	5,466,815	7,684,971	5,144,680	5,123,119	21,561		44,343	4,353	
平成21年 1月	23,966,863	23,924,640	2,078,983	16,790,075	5,055,582	7,281,831	4,910,666	4,893,415	17,251		42,223	4,215	
2月	24,295,028	24,252,678	1,973,171	17,173,823	5,105,684	7,680,970	4,759,193	4,737,430	21,763		42,350	4,721	
3月	27,218,352	27,172,262	2,215,074	19,182,278	5,774,910	8,601,634	5,337,095	5,303,855	33,240		46,090	5,795	
<全国健康保険協会管掌健康保険>													
【一般被保険者】													
平成18年度計	190,171,969	189,891,415	17,485,157	133,117,524	39,288,734	53,448,608	42,342,293	42,174,651	167,642		280,554	55,374	
平成19年度計	184,994,957	184,690,851	16,845,764	129,460,964	38,384,123	53,660,376	40,942,804	40,777,922	164,882		304,106	57,680	
平成20年度計	155,829,388	155,521,868	15,745,790	106,114,248	33,661,830	43,249,807	38,422,509	38,259,665	162,844		307,520	32,980	
平成20年 4月	13,133,443	13,108,144	1,273,798	8,955,680	2,878,666	3,632,948	3,126,165	3,115,016	11,149		25,299	2,379	
5月	13,325,182	13,300,087	1,334,098	9,139,731	2,826,258	3,642,038	3,249,492	3,237,572	11,920		25,095	5,342	
6月	13,445,512	13,419,976	1,316,555	9,042,666	3,060,755	3,522,753	3,225,597	3,214,672	10,255		25,536	1,849	
7月	13,522,127	13,494,473	1,372,261	9,013,889	3,108,323	3,495,420	3,359,767	3,345,895	13,872		27,654	3,634	
8月	12,335,207	12,310,230	1,413,899	7,995,845	2,900,486	3,066,891	3,435,353	3,411,147	24,206		24,977	1,858	
9月	12,431,348	12,405,402	1,318,565	8,343,612	2,743,225	3,292,496	3,224,693	3,209,055	15,638		25,946	3,962	
10月	13,360,688	13,333,831	1,325,970	9,181,898	2,825,963	3,739,454	3,239,460	3,228,024	11,436		26,857	1,864	
11月	12,064,430	12,040,557	1,286,816	8,195,638	2,558,103	3,358,639	3,136,541	3,124,883	11,658		23,873	1,792	
12月	13,193,959	13,167,930	1,298,948	9,119,796	2,749,186	3,847,911	3,161,399	3,148,625	12,774		26,029	2,180	
平成21年 1月	12,504,232	12,479,504	1,263,389	8,676,265	2,539,850	3,671,175	3,035,527	3,025,925	9,602		24,728	2,344	
2月	12,516,976	12,492,361	1,198,393	8,727,965	2,566,003	3,771,031	2,939,518	2,927,595	11,923		24,615	2,924	
3月	13,996,284	13,969,373	1,343,098	9,721,263	2,905,012	4,209,051	3,288,997	3,271,256	17,741		26,911	2,852	
【法第3条第2項被保険者】													
平成18年度計	94,184	94,160	11,949	63,943	18,268	24,854	30,271	30,247	24		24	392	
平成19年度計	69,813	69,813	7,008	48,464	14,341	19,654	17,044	16,955	89		0	0	
平成20年度計	58,419	58,419	6,750	39,320	12,349	16,394	16,876	16,848	28		0	143	
平成20年 4月	5,092	5,092	652	3,367	1,073	1,386	1,638	1,638	0		0	0	
5月	4,981	4,981	577	3,326	1,078	1,363	1,424	1,424	0		0	-6	
6月	5,099	5,099	433	3,501	1,165	1,429	1,033	1,033	0		0	0	
7月	5,137	5,137	491	3,418	1,228	1,413	1,135	1,135	0		0	28	
8月	4,595	4,595	615	2,922	1,058	1,174	1,534	1,534	0		0	0	
9月	4,841	4,841	545	3,265	1,031	1,317	1,417	1,417	10		0	120	
10月	5,108	5,108	635	3,564	909	1,499	1,668	1,668	0		0	0	
11月	4,798	4,798	710	3,097	991	1,281	1,629	1,629	0		0	0	
12月	4,944	4,944	587	3,376	981	1,395	1,437	1,437	0		0	1	
平成21年 1月	4,488	4,488	509	3,099	880	1,335	1,351	1,351	0		0	0	
2月	4,615	4,615	497	3,142	976	1,339	1,272	1,272	0		0	0	
3月	4,721	4,721	499	3,243	979	1,463	1,338	1,320	18		0	0	
<組保管掌健康保険>													
平成18年度計	176,453,884	176,251,986	11,401,258	126,696,818	38,153,910	53,501,893	26,483,429	26,349,787	133,642		201,898	3,014	
平成19年度計	171,508,688	171,283,281	10,966,885	122,957,026	37,359,370	53,691,228	25,499,088	25,362,138	136,950		225,407	5,453	
平成20年度計	143,346,848	143,129,163	10,200,509	99,927,094	33,001,560	42,886,345	23,848,761	23,722,979	125,782		217,685	20,135	
平成20年 4月	12,068,152	12,050,585	808,134	8,423,579	2,818,872	3,617,803	1,899,312	1,899,869	9,443		17,567	788	
5月	12,197,615	12,179,708	848,119	8,548,216	2,783,373	3,565,035	1,973,348	1,965,412	7,936		17,907	1,419	
6月	12,402,998	12,384,213	842,092	8,528,869	3,013,252	3,463,531	1,978,803	1,970,567	8,236		18,185	2,325	
7月	12,393,192	12,373,940	892,442	8,446,746	3,034,752	3,423,827	2,091,500	2,079,804	11,696		19,252	2,499	
8月	10,950,207	10,932,639	938,932	7,259,118	2,734,589	2,890,726	2,193,073	2,173,726	19,347		17,568	689	
9月	11,236,663	11,218,405	845,944	7,689,068	2,683,393	3,155,598	1,988,212	1,976,963	11,249		18,258	1,641	
10月	12,284,835	12,245,881	869,367	8,604,110	2,772,404	3,677,349	2,036,548	2,028,833	7,715		18,954	425	
11月	11,158,609	11,141,338	842,872	7,776,665	2,521,801	3,347,770	1,967,170	1,958,767	8,403		17,271	1,557	
12月	12,226,250	12,207,936	851,764	8,639,524	2,716,648	3,835,665	1,981,844	1,973,057	8,787		18,314	2,172	
平成21年 1月	11,458,143	11,440,648	815,085	8,110,711	2,514,852	3,609,321	1,873,788	1,866,139	7,649		17,495	1,871	
2月	11,773,437	11,755,702	774,281	8,442,716	2,538,705	3,908,600	1,818,403	1,808,563	9,840		17,735	1,797	
3月	13,217,347	13,198,168	871,477	9,457,772	2,868,919	4,391,120	2,046,760	2,031,279	15,481		19,179	2,943	
【特例退職被保険者（再掲）】													
平成18年度計	4,775,762	4,766,195	460,785	3,313,194	992,216	1,319,332	1,171,104	1,167,711	3,393		9,567	374	
平成19年度計	4,914,468	4,903,054	456,753	3,437,965	1,008,336	1,423,842	1,163,704	1,160,666	3,038		11,414	114	
平成20年度計	4,952,056	4,938,596	475,509	3,438,891	1,024,196	1,466,333	1,215,748	1,212,700	3,048		13,460	1,561	
平成20年 4月	422,394	421,284	36,931	296,290	88,063	126,229	95,344	95,105	239		1,110	260	
5月	408,873	407,800	39,079	283,381	85,340	120,022	99,765	99,346	419		1,073	190	
6月	414,008	412,940	38,910	285,543	88,487	117,970	99,947	99,648	299		1,068	180	
7月	427,759	426,583	40,011	297,714	88,858	124,613	102,546	102,353	193		1,176	108	
8月	374,827	373,731	39,482	261,622	72,627	111,317	101,828	101,708	120		1,096	0	
9月	408,903	407,757	39,029	284,282	84,446	119,937	100,125	99,767	358		1,146	0	
10月	439,494	438,392	39,940	307,57									

第 8 - 4 表 月別給付状況（医療給付）一日数 【未就学児】

	日	現物給付									現金給付	
		診療費			薬剤支給	入院時食事・生活療養費 (現金給付分除く)			訪問看護 療養費	入院時食事・ 生活療養費		
		入院	入院外	歯科		一般診療	歯科診療					
〈健康保険計〉	日	日	日	日	日	枚	回	回	回	回	回	
平成18年度計	51,571,082	51,536,958	4,724,004	45,524,330	1,288,624	23,284,120	8,331,936	8,313,382	18,554	34,124	6,236	
平成19年度計	50,900,777	50,859,182	4,659,423	44,893,597	1,306,162	23,795,663	8,274,266	8,257,923	16,343	41,595	7,042	
平成20年度計	103,375,587	103,272,878	5,675,282	88,209,933	9,387,663	48,674,266	10,224,174	10,195,808	28,366	102,709	8,582	
平成20年 4月	8,199,765	8,192,884	443,159	7,100,957	648,768	3,925,067	811,589	809,446	2,143	6,881	440	
5月	8,219,226	8,211,294	477,741	7,065,375	668,178	3,823,227	873,303	870,953	2,350	7,932	1,033	
6月	8,541,663	8,533,165	470,504	7,239,132	823,529	3,853,413	854,976	852,785	2,191	8,498	717	
7月	8,520,046	8,511,019	465,111	7,217,319	828,589	3,797,894	835,867	833,160	2,707	9,027	952	
8月	6,546,085	6,538,264	455,365	5,345,680	737,219	2,727,135	808,802	806,576	2,226	7,821	359	
9月	7,431,649	7,422,960	444,163	6,245,320	733,477	3,382,569	792,518	790,244	2,274	8,689	847	
10月	9,238,229	9,228,784	483,077	7,961,758	783,949	4,519,816	875,308	872,637	2,671	9,445	669	
11月	9,404,518	9,396,338	517,444	8,111,635	767,259	4,648,068	941,897	939,410	2,487	8,180	355	
12月	10,468,404	10,459,584	528,515	9,112,143	818,926	5,222,783	946,665	944,505	2,160	8,820	647	
平成21年 1月	8,565,689	8,556,954	474,696	7,299,873	782,385	4,028,161	840,343	838,407	1,936	8,735	763	
2月	8,520,530	8,511,580	437,540	7,254,058	819,982	4,088,373	784,711	782,193	2,518	8,950	798	
3月	9,719,783	9,710,052	477,967	8,256,683	975,402	4,657,760	858,195	855,492	2,703	9,731	1,002	
〈全国健康保険協会管掌健康保険〉												
【一般被保険者】												
平成18年度計	26,974,568	26,958,532	2,556,320	23,762,171	640,041	12,013,787	4,428,538	4,417,991	10,547	16,036	5,792	
平成19年度計	26,704,254	26,684,280	2,528,840	23,506,615	648,825	12,334,813	4,412,540	4,403,636	8,904	19,874	6,216	
平成20年度計	52,904,592	52,857,206	3,069,570	44,910,809	4,876,827	24,450,217	5,454,894	5,439,813	15,081	47,386	4,657	
平成20年 4月	4,230,233	4,227,104	241,167	3,648,990	336,947	1,988,838	434,297	433,310	987	3,129	330	
5月	4,229,136	4,225,579	259,283	3,616,466	349,830	1,933,359	466,826	465,408	1,418	3,557	767	
6月	4,343,597	4,339,899	254,243	3,651,614	434,042	1,916,734	455,422	454,210	1,212	3,698	261	
7月	4,312,048	4,307,929	250,568	3,631,328	426,033	1,880,929	443,189	441,671	1,518	4,119	479	
8月	3,428,008	3,424,536	245,566	2,793,266	385,704	1,413,383	429,764	428,756	1,008	3,472	232	
9月	3,825,384	3,821,476	241,672	3,198,726	381,078	1,709,276	424,150	422,952	1,198	3,908	521	
10月	4,689,769	4,685,318	258,031	4,016,281	411,006	2,247,339	463,203	461,718	1,485	4,451	267	
11月	4,750,783	4,746,991	278,834	4,066,478	401,679	2,296,565	498,477	497,208	1,269	3,792	285	
12月	5,328,913	5,324,723	284,557	4,615,889	424,277	2,606,359	502,385	501,136	1,249	4,190	346	
平成21年 1月	4,442,730	4,438,552	258,701	3,774,143	405,708	2,063,770	454,101	453,140	961	4,178	350	
2月	4,363,036	4,358,770	236,939	3,706,404	415,427	2,059,759	422,552	421,063	1,489	4,266	420	
3月	4,960,955	4,956,329	260,009	4,191,224	505,096	2,333,906	460,528	459,241	1,287	4,626	399	
【法第3条第2項被保険者】												
平成18年度計	6,234	6,234	792	5,245	197	2,648	1,324	1,324	0	0	0	
平成19年度計	4,445	4,445	428	3,917	100	2,266	919	919	0	0	0	
平成20年度計	8,359	8,359	364	7,230	765	4,215	492	492	0	0	7	
平成20年 4月	713	713	31	611	71	342	40	40	0	0	0	
5月	664	664	47	559	58	314	104	104	0	0	0	
6月	691	691	17	610	64	327	25	25	0	0	0	
7月	662	662	10	589	63	326	21	21	0	0	1	
8月	475	475	11	394	70	224	25	25	0	0	0	
9月	681	681	77	539	65	295	68	68	0	0	6	
10月	811	811	70	666	75	385	25	25	0	0	0	
11月	726	726	41	622	63	386	60	60	0	0	0	
12月	829	829	16	752	61	481	33	33	0	0	0	
平成21年 1月	710	710	30	631	49	379	64	64	0	0	0	
2月	637	637	3	577	57	366	6	6	0	0	0	
3月	760	760	11	680	69	390	21	21	0	0	0	
〈組合管掌健康保険〉												
平成18年度計	24,590,280	24,572,192	2,166,892	21,756,914	648,386	11,267,685	3,902,074	3,894,067	8,007	18,088	444	
平成19年度計	24,192,078	24,170,457	2,130,155	21,383,065	657,237	11,458,584	3,860,807	3,853,368	7,439	21,621	826	
平成20年度計	50,462,636	50,407,313	2,605,348	43,291,894	4,510,071	24,219,834	4,768,788	4,755,503	13,285	55,323	3,918	
平成20年 4月	3,968,819	3,965,067	201,961	3,451,356	311,750	1,935,887	377,252	376,096	1,156	3,752	110	
5月	3,989,426	3,985,051	218,411	3,448,350	318,290	1,889,554	406,373	405,441	932	4,375	266	
6月	4,197,375	4,192,575	216,244	3,586,908	389,423	1,936,352	399,529	398,550	979	4,800	456	
7月	4,207,336	4,202,428	214,533	3,585,402	402,493	1,916,639	392,657	391,468	1,189	4,908	472	
8月	3,117,602	3,113,253	209,788	2,952,020	351,445	1,313,528	379,013	377,795	1,218	4,349	127	
9月	3,605,584	3,600,803	202,414	3,046,055	352,334	1,672,932	368,300	367,224	1,076	4,781	320	
10月	4,547,649	4,542,655	224,976	3,944,811	372,868	2,272,092	412,080	410,894	1,186	4,994	102	
11月	4,653,009	4,648,621	238,569	4,044,535	365,517	2,351,117	443,360	442,142	1,218	4,388	370	
12月	5,138,662	5,134,032	243,942	4,495,502	394,588	2,615,843	444,247	443,336	911	4,630	301	
平成21年 1月	4,122,249	4,117,692	215,965	3,525,099	376,628	1,964,012	386,178	385,203	975	4,557	413	
2月	4,156,857	4,152,173	200,598	3,547,077	404,498	2,028,248	362,153	361,124	1,029	4,684	378	
3月	4,758,068	4,752,963	217,947	4,064,779	470,237	2,323,464	397,646	396,230	1,416	5,105	603	
【特例退職被保険者(再掲)】												
平成18年度計	823	823	24	769	30	407	48	48	0	0	0	
平成19年度計	816	816	40	771	5	459	101	101	0	0	0	
平成20年度計	2,706	2,706	133	2,229	344	1,245	335	335	0	0	0	
平成20年 4月	199	199	6	170	23	103	15	15	0	0	0	
5月	192	192	12	155	25	86	22	22	0	0	0	
6月	255	255	8	214	33	127	17	17	0	0	0	
7月	183	183	4	153	26	84	10	10	0	0	0	
8月	185	185	37	129	19	72	92	92	0	0	0	
9月	191	191	4	169	18	80	13	13	0	0	0	
10月	228	228	6	190	32	108	15	15	0	0	0	
11月	245	245	0	211	34	99	0	0	0	0	0	
12月	276	276	0	247	29	144	0	0	0	0	0	
平成21年 1月	256	256	39	182	35	107	109	109	0	0	0	
2月	259	259	15	204	40	110	42	42	0	0	0	
3月	237	237	2	205	30	125	0	0	0	0	0	

※1 現物給付は診療月、現金給付は支給決定月における数値である。

※2 薬剤は処方箋枚数、入院時食事・生活療養費は回数である。

※3 現金給付は推計値である。

※4 全国健康保険協会管掌健康保険について、平成20年9月以前は政府管掌健康保険の数値である。

※5 平成19年度以前については、3歳未満である。



第8-5表 月別給付状況（医療給付）一日数 【70歳以上一般所得者】

健康保険種別	現物給付											現金給付	
	日	診療費					薬剤支給 枚	入院時食事・生活療養費 (現金給付分除く)				訪問看護 療養費	入院時食事・ 生活療養費
		入院	入院外	歯科	一般診療			歯科診療					
<健康保険計>	日	日	日	日	日	枚	回	回	回	回	回	回	
平成18年度計	24,277,307	24,259,155	3,196,599	17,972,490	3,090,066	6,418,644	7,984,966	7,968,663	16,303	18,152	10,596		
平成19年度計	29,116,638	29,090,547	3,867,540	21,524,384	3,898,623	7,986,132	10,148,974	10,127,781	21,193	26,091	11,995		
平成20年度計	29,154,394	29,104,941	4,156,843	21,144,051	3,804,047	8,103,490	10,483,263	10,458,800	24,463	49,453	10,110		
平成20年4月	2,491,131	2,488,069	329,234	1,834,026	324,809	698,146	831,499	829,792	1,707	3,062	1,677		
5月	2,472,352	2,468,138	352,138	1,800,171	315,829	684,190	885,002	883,241	1,761	4,214	1,112		
6月	2,480,805	2,476,527	347,799	1,805,284	323,444	670,296	880,182	877,970	2,212	4,278	804		
7月	2,571,758	2,566,942	360,272	1,879,982	326,688	705,485	912,610	910,691	1,919	4,816	1,021		
8月	2,315,095	2,310,742	349,088	1,684,525	277,129	642,889	878,925	877,340	1,585	4,353	414		
9月	2,440,541	2,436,383	341,425	1,784,934	310,024	675,313	863,068	861,145	1,923	4,158	975		
10月	2,576,176	2,571,912	348,904	1,888,365	334,643	720,427	877,702	875,689	2,013	4,264	579		
11月	2,320,311	2,316,505	343,438	1,669,859	303,208	642,366	864,043	862,321	1,722	3,806	539		
12月	2,480,070	2,475,891	345,357	1,803,529	327,005	713,911	871,355	869,013	2,342	4,179	887		
平成21年1月	2,246,120	2,242,138	343,991	1,598,083	300,064	630,160	858,843	856,905	1,938	3,982	696		
2月	2,274,078	2,270,050	337,974	1,616,630	315,446	626,946	857,103	854,284	2,819	4,028	664		
3月	2,485,957	2,481,644	357,223	1,778,663	345,758	693,361	902,931	900,409	2,522	4,313	742		
<全国健康保険協会管掌健康保険>													
【一般被保険者】													
平成18年度計	16,724,604	16,712,086	2,223,873	12,426,342	2,061,871	4,371,233	5,563,185	5,552,565	10,620	12,518	10,160		
平成19年度計	19,983,601	19,967,641	2,697,399	14,818,132	2,452,111	5,419,255	6,765,386	6,751,868	13,518	15,960	11,289		
平成20年度計	19,792,042	19,759,751	2,888,168	14,393,812	2,477,771	5,433,663	7,304,475	7,287,659	16,816	32,291	7,187		
平成20年4月	1,699,386	1,697,412	228,804	1,254,669	213,939	470,658	578,371	577,262	1,109	1,974	1,475		
5月	1,683,993	1,681,213	245,051	1,229,020	207,142	461,016	616,699	615,621	1,078	2,780	897		
6月	1,684,707	1,681,796	241,483	1,229,195	211,118	450,421	611,865	610,335	1,530	2,911	506		
7月	1,748,741	1,745,615	250,081	1,281,482	214,052	474,201	637,552	636,183	1,369	3,126	711		
8月	1,579,714	1,576,778	242,800	1,151,938	182,040	432,541	612,288	611,256	1,032	2,936	321		
9月	1,663,172	1,660,487	240,217	1,217,554	202,716	453,415	608,740	607,430	1,310	2,685	825		
10月	1,748,380	1,745,605	242,983	1,284,415	218,207	482,794	613,596	612,098	1,498	2,775	268		
11月	1,570,947	1,568,439	237,671	1,134,247	196,521	430,047	600,675	599,242	1,533	2,508	387		
12月	1,679,941	1,677,321	240,364	1,225,022	211,935	477,858	608,268	606,715	1,433	2,620	488		
平成21年1月	1,521,116	1,518,435	238,741	1,086,761	192,933	421,872	597,647	596,404	1,243	2,681	425		
2月	1,535,981	1,533,464	234,001	1,095,937	203,526	417,784	595,515	593,574	1,941	2,517	472		
3月	1,675,964	1,673,186	245,972	1,203,572	223,642	461,056	623,259	621,539	1,720	2,778	412		
【法第3条第2項被保険者】													
平成18年度計	21,703	21,703	2,091	17,360	2,252	4,844	5,301	5,301	0	0	0		
平成19年度計	21,781	21,780	2,563	16,640	2,577	4,559	6,559	6,489	70	1	0		
平成20年度計	18,580	18,580	1,736	14,390	2,454	3,881	3,787	3,642	145	0	34		
平成20年4月	1,838	1,838	170	1,431	237	376	393	334	59	0	0		
5月	1,626	1,626	121	1,261	244	347	370	294	76	0	19		
6月	1,592	1,592	120	1,297	175	319	268	258	10	0	0		
7月	1,701	1,701	148	1,374	179	359	254	254	0	0	3		
8月	1,652	1,652	239	1,275	138	311	353	353	0	0	1		
9月	1,556	1,556	148	1,227	181	315	261	261	0	0	11		
10月	1,647	1,647	174	1,266	207	336	329	329	0	0	0		
11月	1,321	1,321	95	1,040	186	279	226	226	0	0	0		
12月	1,484	1,484	118	1,136	230	332	270	270	0	0	0		
平成21年1月	1,381	1,381	120	1,017	244	300	307	307	0	0	0		
2月	1,376	1,376	165	1,003	208	283	456	456	0	0	0		
3月	1,406	1,406	118	1,063	225	324	300	300	0	0	0		
<組合管掌健康保険>													
平成18年度計	7,531,000	7,525,366	970,635	5,528,788	1,025,943	2,042,567	2,416,480	2,410,797	5,683	5,634	436		
平成19年度計	9,111,256	9,101,126	1,167,579	6,689,612	1,243,935	2,562,318	3,377,029	3,369,424	7,605	10,130	706		
平成20年度計	9,343,772	9,326,610	1,266,939	6,735,849	1,323,822	2,665,946	3,175,001	3,167,499	7,502	17,162	2,889		
平成20年4月	789,907	788,819	100,260	577,926	110,633	227,112	252,735	252,196	539	1,088	202		
5月	786,733	785,299	106,966	569,890	108,443	222,827	267,933	267,326	607	1,434	196		
6月	794,506	793,139	106,196	574,792	112,151	219,556	268,049	267,377	672	1,367	298		
7月	821,316	819,626	110,043	597,126	112,457	230,925	274,804	274,254	550	1,690	307		
8月	733,729	732,312	106,049	531,312	94,951	210,037	266,284	265,731	553	1,417	92		
9月	775,813	774,340	101,060	566,153	107,127	221,583	254,067	253,454	613	1,473	139		
10月	826,149	824,660	105,747	602,684	116,229	237,297	263,777	263,262	515	1,489	311		
11月	748,043	746,745	105,672	534,572	106,501	212,040	263,142	262,853	289	1,298	152		
12月	798,645	797,086	104,875	577,371	114,840	235,721	262,817	262,028	789	1,559	399		
平成21年1月	723,623	722,322	105,130	510,305	106,887	207,988	260,889	260,194	695	1,301	271		
2月	736,721	735,210	103,808	519,690	111,712	208,879	261,132	260,254	878	1,511	192		
3月	808,587	807,052	111,133	574,028	121,891	231,981	279,372	278,570	802	1,535	330		
【特例退職被保険者(再掲)】													
平成18年度計	2,318,794	2,316,270	271,295	1,668,268	376,707	628,281	650,780	649,122	1,658	2,524	116		
平成19年度計	2,850,539	2,845,521	336,525	2,047,585	461,411	799,768	805,756	803,187	2,569	5,018	158		
平成20年度計	3,093,476	3,085,661	364,340	2,200,849	520,472	887,032	883,117	880,464	2,653	7,815	1,084		
平成20年4月	256,310	255,792	28,801	184,705	42,286	74,304	69,748	69,696	52	518	149		
5月	253,216	252,537	29,798	181,096	41,643	72,239	71,448	71,167	281	679	96		
6月	257,588	257,231	29,789	184,137	43,305	71,263	71,963	71,779	184	357	106		
7月	268,461	267,711	31,082	192,409	44,220	75,382	74,044	73,857	187	750	137		
8月	239,066	238,467	30,249	170,547	37,671	68,571	73,775	73,573	202	599	0		
9月	253,924	253,324	28,765	182,503	42,056	72,664	70,559	70,353	206	600	0		
10月	270,808	270,178	30,278	195,015	44,885	78,279	73,255	73,001	254	630	223		
11月	246,468	245,880	30,866	173,618	41,396	70,198	74,506	74,315	191	588	6		
12月	267,512	266,781	29,681	191,531	45,569	79,620	72,452	72,228	224	731	288		
平成21年1月	246,342	245,698	30,811	171,801	43,086	71,313	74,622	74,399	223	644	79		
2月	254,487	253,649	30,834	177,577	45,238	72,361	75,030	74,674	356	838	0		
3月	279,294	278,413	33,386	195,910	49,117	80,838	81,715	81,422	293	881	0		

※1 現物給付は診療月、現金給付は支給決定月における数値である。  
 ※2 薬剤は処方箋枚数、入院時食事・生活療養費は回数である。  
 ※3 現金給付は推計値である。  
 ※4 全国健康保険協会管掌健康保険について、平成20年9月以前は政府管掌健康保険の数値である。

第8-6表 月別給付状況（医療給付）一日数 【70歳以上現役並み所得者】

	現物給付												現金給付	
	診療費						薬剤支給	入院時食事・生活療養費 (現金給付分除く)				訪問看護療養費	入院時食事・生活療養費	
	日	日	入院	入院外	歯科	回数		一般診療	歯科診療	回数	回数			回数
<健康保険計>	日	日	日	日	日	枚	回	回	回	回	回	回	回	
平成18年度計	4,485,129	4,481,817	504,811	3,247,504	729,502	1,186,397	1,180,656	1,177,076	3,580	3,312	1,718			
平成19年度計	5,300,931	5,295,514	606,142	3,828,188	861,184	1,460,574	1,436,142	1,430,714	5,428	5,417	1,764			
平成20年度計	4,846,162	4,838,468	562,218	3,458,278	817,972	1,357,860	1,333,354	1,329,692	3,662	7,694	1,338			
平成20年 4月	432,019	431,584	46,746	313,001	71,837	123,017	112,328	111,662	666	435	245			
5月	420,083	419,561	49,680	300,477	69,404	117,329	118,359	118,063	666	522	156			
6月	423,650	422,776	52,156	298,799	71,821	113,262	124,705	124,436	269	874	117			
7月	431,162	430,417	49,851	307,592	72,974	118,522	119,348	118,652	696	745	140			
8月	385,746	385,067	48,200	274,828	62,039	106,879	113,601	113,455	146	679	50			
9月	398,363	397,705	45,307	285,071	67,327	111,061	106,592	106,320	272	658	117			
10月	420,429	419,755	46,618	301,867	71,270	118,573	110,424	110,082	342	674	89			
11月	379,780	379,136	45,686	269,651	63,799	105,804	108,749	108,581	168	644	63			
12月	405,888	405,223	44,124	292,423	68,676	118,383	104,138	103,977	161	665	127			
平成21年 1月	369,985	369,285	43,832	262,442	63,011	105,115	102,523	102,341	182	700	83			
2月	373,367	372,895	42,959	265,139	64,797	105,375	100,502	100,363	139	472	72			
3月	405,690	405,064	47,059	286,988	71,017	114,540	112,085	111,760	325	626	79			
<全国健康保険協会管掌健康保険>														
【一般被保険者】														
平成18年度計	3,366,932	3,364,688	389,612	2,446,533	528,543	877,422	914,415	911,920	2,495	2,244	1,670			
平成19年度計	3,806,676	3,803,045	444,223	2,763,280	595,542	1,032,116	1,057,317	1,053,740	3,577	3,631	1,764			
平成20年度計	3,428,391	3,423,172	410,443	2,459,947	552,782	945,307	974,079	971,680	2,399	5,219	972			
平成20年 4月	308,084	307,797	34,355	224,172	49,270	86,388	82,653	82,381	272	287	211			
5月	300,038	299,679	36,830	215,664	47,185	82,372	87,527	87,410	117	359	127			
6月	302,133	301,501	38,101	214,588	48,812	79,448	91,399	91,194	205	632	76			
7月	307,848	307,349	36,235	221,440	49,674	83,195	86,577	86,034	543	499	97			
8月	274,911	274,458	35,228	197,131	42,099	74,844	83,065	82,919	146	453	43			
9月	282,781	282,350	33,500	203,248	45,602	77,474	78,531	78,379	152	431	106			
10月	297,159	296,749	33,971	214,595	48,183	82,538	80,390	80,142	248	410	35			
11月	267,411	266,941	33,382	190,415	43,144	73,533	79,684	79,541	143	470	51			
12月	285,351	284,872	32,241	206,686	45,945	82,133	76,708	76,610	98	479	62			
平成21年 1月	258,503	258,079	31,177	184,905	41,997	72,460	72,874	72,734	140	424	52			
2月	260,598	260,244	30,926	186,046	43,272	72,422	72,265	72,178	87	354	57			
3月	283,574	283,153	34,497	201,057	47,599	78,500	82,406	82,158	248	421	55			
【法第3条第2項被保険者】														
平成18年度計	---	---	---	---	---	---	---	---	---	---	---			
平成19年度計	---	---	---	---	---	---	---	---	---	---	---			
平成20年度計	---	---	---	---	---	---	---	---	---	---	---			
平成20年 4月	---	---	---	---	---	---	---	---	---	---	---			
5月	---	---	---	---	---	---	---	---	---	---	---			
6月	---	---	---	---	---	---	---	---	---	---	---			
7月	---	---	---	---	---	---	---	---	---	---	---			
8月	---	---	---	---	---	---	---	---	---	---	---			
9月	---	---	---	---	---	---	---	---	---	---	---			
10月	---	---	---	---	---	---	---	---	---	---	---			
11月	---	---	---	---	---	---	---	---	---	---	---			
12月	---	---	---	---	---	---	---	---	---	---	---			
平成21年 1月	---	---	---	---	---	---	---	---	---	---	---			
2月	---	---	---	---	---	---	---	---	---	---	---			
3月	---	---	---	---	---	---	---	---	---	---	---			
<組合管掌健康保険>														
平成18年度計	1,118,197	1,117,129	115,199	800,971	200,959	308,975	266,241	265,156	1,085	1,068	48			
平成19年度計	1,494,255	1,492,469	161,919	1,064,908	265,642	428,458	378,625	376,974	1,851	1,786	0			
平成20年度計	1,417,771	1,415,296	151,775	998,331	265,190	412,553	359,275	358,012	1,263	2,475	366			
平成20年 4月	123,935	123,787	12,391	88,829	22,567	36,629	29,675	29,281	394	148	34			
5月	120,045	119,882	12,850	84,813	22,219	34,957	30,832	30,653	179	163	29			
6月	121,517	121,275	14,055	84,211	23,009	33,814	33,306	33,242	64	242	41			
7月	123,314	123,068	13,616	86,152	23,300	35,327	32,771	32,618	153	246	43			
8月	110,835	110,609	12,972	77,697	19,940	32,035	30,536	30,536	0	226	7			
9月	115,582	115,355	11,807	81,823	21,725	33,587	28,061	27,941	120	227	11			
10月	123,270	123,006	12,647	87,272	23,087	36,035	30,034	29,940	94	264	54			
11月	112,369	112,195	12,304	79,236	20,655	32,271	29,065	29,040	25	174	12			
12月	120,537	120,351	11,883	85,737	22,731	36,250	27,430	27,367	63	186	65			
平成21年 1月	111,482	111,206	12,655	77,537	21,014	32,655	29,649	29,607	42	276	31			
2月	112,769	112,651	12,033	79,093	21,525	32,953	28,237	28,185	52	118	15			
3月	122,116	121,911	12,562	85,931	23,418	36,040	29,679	29,602	77	205	24			
【特例退職被保険者(再掲)】														
平成18年度計	337,233	336,619	38,368	236,072	62,179	92,067	92,576	92,020	556	614	17			
平成19年度計	619,143	618,203	71,196	435,406	111,601	178,583	172,399	171,619	780	940	35			
平成20年度計	655,641	654,196	74,124	455,930	124,142	192,340	178,943	178,386	557	1,445	225			
平成20年 4月	55,482	55,395	5,432	39,613	10,350	16,530	13,377	13,154	223	87	29			
5月	54,446	54,371	6,223	37,869	10,279	15,971	15,573	15,413	160	75	21			
6月	55,754	55,617	6,910	38,138	10,569	15,579	16,700	16,687	13	137	25			
7月	56,879	56,733	6,348	39,563	10,822	16,479	15,731	15,667	64	146	29			
8月	50,593	50,433	6,250	35,107	9,076	14,893	15,035	15,044	-9	160	0			
9月	53,815	53,657	5,706	37,591	10,360	15,747	13,643	13,589	54	158	0			
10月	57,513	57,396	6,437	40,001	10,958	16,942	15,535	15,506	29	117	47			
11月	52,549	52,463	6,240	36,524	9,699	15,085	14,993	14,972	21	86	1			
12月	56,377	56,281	6,088	39,495	10,698	17,224	14,239	14,239	0	96	57			
平成21年 1月	52,582	52,391	6,341	35,872	10,178	15,426	14,994	14,994	0	191	16			
2月	52,569	52,485	5,813	36,506	10,166	15,575	13,785	13,785	0	84	0			
3月	57,082	56,974	6,336	39,651	10,987	16,889	15,338	15,336	2	108	0			

※1 現物給付は診療月、現金給付は支給決定月における数値である。

※2 薬剤は処方箋枚数、入院時食事・生活療養費は回数である。

※3 現金給付は推計値である。

※4 全国健康保険協会管掌健康保険について、平成20年9月以前は政府管掌健康保険の数値である。

第9-1表 月別給付状況（医療給付）－医療費【加入者計】

	計	診療費						薬剤支給	入院時食事・生活療養 (現金給付分除)		訪問看護 療養	療養費等
		入院		入院外		歯科	一般診療		歯科診療			
		千円	千円	千円	千円					千円		
<b>&lt;健康保険計&gt;</b>												
平成18年度計	8,616,143.539	7,053,143.439	2,227,142.472	3,745,178.522	1,080,822.445	1,315,982.941	99,661.721	99,144.845	516.875	6,213.695	141,412.743	
平成19年度計	8,909,958.713	7,209,169.421	2,300,573.187	3,822,990.636	1,085,605.598	1,440,806.696	97,847.397	97,334.589	512.811	6,942.373	155,192.825	
平成20年度計	9,141,788.475	7,346,666.761	2,362,449.443	3,867,571.206	1,116,646.113	1,530,721.264	96,483.504	95,959.942	523.562	8,350.788	159,566.159	
平成20年4月	739,662,520	593,389,923	184,210,206	315,497,121	93,682,597	125,777,458	7,764,452	7,723,611	40,841	648,359	12,082,328	
5月	745,116,512	602,801,942	191,968,053	318,379,982	92,453,907	121,090,566	8,076,644	8,035,307	41,337	674,374	12,472,986	
6月	748,654,535	610,166,680	196,102,433	316,627,231	97,437,016	116,815,663	8,159,312	8,117,897	41,415	694,247	12,818,632	
7月	772,858,264	628,648,961	204,987,585	324,825,119	98,836,257	122,023,543	8,404,628	8,357,639	46,989	737,589	13,043,543	
8月	722,682,618	588,284,534	205,647,029	292,903,324	89,734,181	111,138,958	8,431,802	8,374,805	56,997	674,814	14,152,510	
9月	729,660,865	591,445,905	194,526,577	305,708,152	91,211,175	116,854,471	8,005,290	7,959,710	45,580	697,009	12,658,189	
10月	785,370,389	632,846,571	202,393,780	335,043,294	95,409,498	132,556,670	8,190,572	8,149,195	41,376	726,363	11,050,214	
11月	740,961,096	593,650,529	195,521,317	309,569,416	88,559,796	123,590,518	8,013,378	7,972,387	40,991	669,873	15,036,798	
12月	803,319,368	635,226,370	198,830,931	342,723,090	93,672,349	143,932,877	8,004,669	7,963,684	40,986	715,298	15,440,154	
平成21年1月	766,217,999	612,924,148	192,627,172	333,377,777	86,919,198	131,224,295	7,658,391	7,622,702	35,690	686,401	13,725,796	
2月	759,533,034	603,078,037	189,535,776	323,430,579	90,111,682	134,641,057	7,545,592	7,503,690	41,901	686,775	13,581,574	
3月	827,751,274	654,203,160	206,098,583	349,486,120	98,618,457	151,075,188	8,228,773	8,179,314	49,459	740,686	13,503,467	
<b>&lt;全国健康保険協会管掌健康保険&gt;</b>												
<b>【一般被保険者】</b>												
平成18年度計	4,894,138,527	4,009,690,059	1,322,987,384	2,096,597,724	590,104,951	730,263,272	61,827,866	61,525,993	301,873	3,571,670	88,785,660	
平成19年度計	5,066,126,137	4,105,194,032	1,370,142,572	2,142,644,044	592,407,416	799,898,177	60,808,750	60,514,162	294,589	3,976,064	96,249,114	
平成20年度計	5,187,546,549	4,176,463,912	1,407,417,911	2,160,663,170	608,382,931	847,314,137	59,938,704	59,634,361	304,343	4,773,771	94,056,025	
平成20年4月	420,598,984	338,336,419	110,208,732	176,883,682	51,244,005	69,555,160	4,823,506	4,800,215	23,291	370,295	7,513,605	
5月	424,342,059	343,608,451	114,959,721	178,290,758	50,357,972	67,507,395	5,036,774	5,012,062	24,713	384,661	7,804,778	
6月	426,574,337	348,047,459	117,597,660	177,290,559	53,159,240	65,000,041	5,085,738	5,060,977	24,765	395,079	8,046,019	
7月	440,116,692	358,270,904	122,149,470	182,104,853	54,016,581	68,111,026	5,223,956	5,196,433	27,523	426,500	8,083,306	
8月	412,678,388	335,424,821	121,226,575	165,427,206	48,771,040	62,616,591	5,204,082	5,171,818	32,264	389,005	9,043,889	
9月	417,493,327	339,019,401	116,586,655	172,530,758	49,901,987	65,681,157	5,003,676	4,976,904	26,772	396,502	7,390,593	
10月	445,877,688	360,696,447	120,474,547	187,893,763	52,328,137	73,892,242	5,084,167	5,059,619	24,548	417,218	5,787,613	
11月	419,425,643	336,176,481	116,487,251	171,735,287	47,953,942	68,125,541	4,968,359	4,944,325	24,034	381,288	9,723,647	
12月	454,532,917	359,196,797	117,278,134	190,794,908	51,123,755	79,737,940	4,940,101	4,916,033	24,068	407,432	10,250,697	
平成21年1月	433,297,678	347,243,403	114,600,405	185,666,652	46,976,346	72,469,896	4,760,008	4,739,479	20,530	392,982	8,432,089	
2月	427,062,632	340,593,676	112,997,276	178,649,188	48,947,213	72,871,923	4,687,767	4,663,808	23,959	388,281	8,520,345	
3月	465,547,204	369,849,652	122,851,385	193,395,554	53,602,714	81,745,226	5,120,570	5,092,693	27,877	422,589	8,409,166	
<b>【法第3条第2項被保険者】</b>												
平成18年度計	3,330,815	2,698,630	923,733	1,416,681	358,216	514,916	48,563	48,501	62	321	68,386	
平成19年度計	2,640,361	2,121,403	740,950	1,087,884	292,569	416,807	36,819	36,528	292	170	65,162	
平成20年度計	2,330,097	1,820,850	672,359	891,716	256,775	391,989	28,839	28,656	183	0	88,418	
平成20年4月	186,921	145,040	45,534	75,401	24,104	32,486	2,441	2,367	74	0	6,954	
5月	187,686	146,059	50,519	72,599	22,941	30,831	2,891	2,813	78	0	7,905	
6月	180,696	139,528	42,356	74,688	22,484	31,875	2,054	2,047	7	0	7,239	
7月	194,474	153,058	55,217	76,419	21,422	32,430	1,994	1,994	0	0	6,992	
8月	186,398	143,835	56,240	68,369	19,226	29,696	3,003	2,997	6	0	9,863	
9月	196,349	154,101	59,105	73,410	21,587	31,530	2,098	2,091	6	0	8,620	
10月	212,039	170,391	69,777	79,045	21,570	34,374	3,165	3,165	0	0	4,108	
11月	190,072	148,594	59,308	69,231	20,055	30,587	2,421	2,421	0	0	8,471	
12月	195,693	150,876	55,410	75,747	19,720	36,804	1,852	1,852	0	0	6,161	
平成21年1月	187,399	145,047	51,943	74,014	19,090	33,524	1,943	1,943	0	0	6,885	
2月	205,525	162,461	66,015	74,644	21,801	32,075	2,457	2,457	0	0	8,532	
3月	206,843	161,860	60,936	78,148	22,776	35,776	2,519	2,508	12	0	6,688	
<b>&lt;組合管掌健康保険&gt;</b>												
平成18年度計	3,718,945,197	3,040,754,750	903,231,355	1,647,164,117	490,359,278	585,204,753	37,785,292	37,570,352	214,941	2,641,704	52,558,697	
平成19年度計	3,841,192,215	3,101,853,986	929,689,665	1,679,258,708	492,905,613	640,491,712	37,001,828	36,783,899	219,930	2,966,139	58,878,550	
平成20年度計	3,951,911,829	3,168,381,999	954,359,273	1,706,016,320	508,006,406	683,015,137	36,515,961	36,296,924	219,037	3,577,016	60,421,716	
平成20年4月	318,876,615	254,908,465	73,955,939	138,538,038	42,414,988	56,189,812	2,938,505	2,921,029	17,476	278,064	4,561,769	
5月	320,586,767	259,047,432	76,957,813	140,016,625	42,072,994	53,552,340	3,036,979	3,020,433	16,546	289,713	4,660,303	
6月	321,899,502	261,979,693	76,462,418	139,261,963	44,255,292	51,763,747	3,071,520	3,054,878	16,643	299,168	4,765,374	
7月	332,549,098	270,224,999	82,782,897	142,643,847	44,798,255	53,880,066	3,178,677	3,159,211	19,466	311,089	4,953,246	
8月	309,817,833	252,715,878	84,364,214	127,407,749	40,943,915	48,492,671	3,224,717	3,199,989	24,727	285,809	5,098,758	
9月	311,971,188	252,272,403	77,800,518	133,103,984	41,287,601	51,141,784	2,999,517	2,980,714	18,802	298,508	5,258,977	
10月	339,280,662	271,979,733	81,849,456	147,070,486	43,059,791	58,630,054	3,103,239	3,086,411	16,828	309,145	5,258,492	
11月	321,345,380	257,325,454	78,974,758	137,764,897	40,585,799	55,434,391	3,042,599	3,025,642	16,957	288,584	5,254,352	
12月	348,590,758	275,878,697	81,497,387	151,852,435	42,528,875	64,158,132	3,062,716	3,045,799	16,918	307,866	5,183,345	
平成21年1月	332,732,921	265,535,697	77,974,824	147,637,111	39,923,763	58,720,875	2,896,440	2,881,280	15,160	293,119	5,286,790	
2月	332,264,878	262,321,900	76,472,485	144,706,747	41,142,668	61,737,059	2,855,367	2,837,425	17,943	297,854	5,052,697	
3月	361,997,227	284,191,647	83,186,262	156,012,418	44,992,967	69,294,186	3,105,684	3,084,114	21,570	318,097	5,087,613	
<b>【特別退職被保険者(再掲)】</b>												
平成18年度計	150,868,724	121,359,766	46,148,115	61,222,244	13,989,407	25,756,109	2,126,940	2,120,085	6,856	184,539	1,441,370	
平成19年度計	168,321,743	133,697,377	51,332,966	67,460,521	14,903,891	30,417,181	2,257,592	2,250,416	7,175	244,393	1,705,199	
平成20年度計	177,950,507	140,776,726	54,759,559	70,177,747	15,839,420	32,678,633	2,354,565	2,347,357	7,208	312,873	1,827,711	
平成20年4月	14,450,143	11,371,399	4,187,984	5,845,251	1,338,164	2,721,648	185,636	185,142	494	23,374	148,085	
5月	14,469,826	11,527,516	4,503,542	5,725,291	1,298,683	2,579,855	193,512	192,688	823	25,307	143,636	
6月	14,570,255	11,660,581	4,568,996	5,738,187	1,353,399	2,549,217	196,914	196,231	683	22,539	141,003	
7月	15,153,119	12,034,102	4,672,327	5,995,920	1,365,856	2,750,165	198,688	198,056	632	27,729	142,43	

第9-2表 月別給付状況（医療給付）－医療費【被保険者70歳未満】

	計		診療費			薬剤支給	入院時食事・生活療養 (現金給付分除く)			訪問看護 療養費	療養費等	
	千円	千円	入院		歯科		一般診療	歯科診療				
			千円	千円								
<健康保険計>												
平成18年度計	4,353,511,056	3,570,372,185	1,071,450,445	1,867,605,186	631,316,554	659,900,595	42,470,007	42,179,886	290,121	1,019,336	79,748,933	
平成19年度計	4,519,691,396	3,659,104,942	1,104,944,497	1,919,796,499	634,363,946	729,573,664	41,467,232	41,178,492	287,741	1,135,894	88,408,684	
平成20年度計	4,639,528,842	3,727,557,082	1,133,772,044	1,939,042,223	654,742,815	777,988,220	40,931,329	40,633,251	298,078	1,329,245	91,722,965	
平成20年 4月	376,750,015	302,411,455	88,959,491	158,169,853	55,282,111	64,038,828	3,284,448	3,259,960	24,489	109,372	6,905,912	
5月	377,056,801	304,819,308	91,658,013	158,523,873	54,637,421	61,591,802	3,402,902	3,377,456	25,446	105,884	7,136,904	
6月	379,830,279	309,515,214	95,349,219	157,994,564	56,171,431	59,376,113	3,506,538	3,480,724	25,813	109,285	7,323,130	
7月	393,659,910	319,557,210	98,308,513	164,200,204	57,048,493	62,918,322	3,585,391	3,558,580	26,812	115,406	7,483,581	
8月	373,073,232	301,717,545	97,240,376	153,307,443	51,169,726	59,504,637	3,546,339	3,520,516	25,823	105,399	8,199,312	
9月	376,105,002	304,767,654	94,474,266	156,409,043	53,884,345	60,608,264	3,413,428	3,388,379	25,049	106,007	7,209,649	
10月	398,628,074	322,031,154	97,781,227	167,803,975	56,445,952	66,693,438	3,489,905	3,464,158	25,747	116,495	6,297,081	
11月	374,372,411	300,125,849	93,088,611	154,101,196	52,936,042	62,044,873	3,392,685	3,367,628	25,057	109,728	8,699,277	
12月	402,543,333	318,444,640	94,402,847	169,022,676	55,019,117	71,704,289	3,349,623	3,325,440	23,823	118,752	8,926,389	
平成21年 1月	392,053,981	313,428,426	92,719,465	168,896,794	51,812,168	67,375,817	3,237,200	3,215,449	21,751	108,455	7,904,083	
2月	385,877,063	306,943,379	92,201,100	161,035,940	53,706,338	67,738,074	3,245,841	3,221,682	24,159	106,749	7,843,021	
3月	409,578,741	323,795,249	97,588,915	169,576,661	56,629,673	74,393,763	3,477,389	3,453,279	24,110	117,712	7,974,628	
<全国健康保険協会管掌健康保険>												
【一般被保険者】												
平成18年度計	2,542,273,580	2,083,045,172	645,295,070	1,081,758,719	355,991,384	379,111,498	26,441,832	26,267,832	174,001	576,692	53,098,386	
平成19年度計	2,632,045,018	2,130,812,419	664,840,648	1,108,737,114	357,234,657	417,203,494	25,761,675	25,591,885	169,790	655,839	57,611,591	
平成20年度計	2,699,227,934	2,168,853,664	685,569,296	1,115,437,006	367,847,562	443,968,950	25,488,430	25,313,031	175,309	775,085	60,141,715	
平成20年 4月	219,255,622	176,181,553	53,739,310	91,228,086	31,214,158	36,430,179	2,037,293	2,022,821	14,472	61,576	4,545,020	
5月	219,823,079	177,643,279	55,588,708	91,391,416	30,663,154	35,289,801	2,117,541	2,102,369	15,172	61,873	4,710,785	
6月	222,224,806	181,115,582	57,998,953	91,410,129	31,708,500	34,017,111	2,189,136	2,173,482	15,653	62,492	4,840,485	
7月	230,033,536	186,645,692	59,482,305	94,926,228	32,237,158	36,181,351	2,236,296	2,220,086	16,210	69,325	4,900,872	
8月	216,957,272	175,037,591	58,171,524	88,415,206	28,450,861	34,131,810	2,193,596	2,178,590	15,006	62,719	5,531,557	
9月	220,269,326	178,572,902	57,390,140	90,755,285	30,427,478	35,019,884	2,139,169	2,124,335	14,833	62,119	4,475,253	
10月	232,795,811	188,526,545	59,260,850	97,247,953	32,017,742	38,454,178	2,180,402	2,165,450	14,952	69,249	3,565,437	
11月	217,227,857	173,847,967	56,393,280	88,063,252	29,391,435	35,242,113	2,117,341	2,102,794	14,547	64,076	5,956,360	
12月	233,943,507	184,466,988	56,393,774	97,054,207	31,019,007	41,130,903	2,067,562	2,053,768	13,794	68,181	6,209,874	
平成21年 1月	226,588,543	181,188,278	55,981,207	96,373,472	28,833,599	38,207,730	2,010,230	1,997,544	12,666	62,330	5,119,976	
2月	222,699,164	177,492,144	55,924,714	91,524,199	30,041,231	37,939,733	2,023,664	2,009,808	13,857	61,996	5,181,987	
3月	237,409,409	188,135,342	59,242,532	97,047,573	31,845,238	41,924,518	2,176,110	2,161,983	14,128	69,330	5,104,109	
【法第3条第2項被保険者】												
平成18年度計	2,031,388	1,635,407	512,638	884,666	238,103	326,689	23,272	23,226	46	95	45,925	
平成19年度計	1,606,808	1,287,130	436,972	660,184	189,974	254,695	20,551	20,364	188	0	44,432	
平成20年度計	1,351,446	1,044,611	370,080	510,900	166,631	236,600	14,758	14,688	70	0	55,477	
平成20年 4月	103,532	78,039	19,932	42,755	15,352	19,245	1,079	1,043	36	0	5,169	
5月	109,234	84,178	28,419	41,441	14,318	18,657	1,637	1,608	28	0	4,783	
6月	105,448	80,704	24,802	42,517	13,385	19,101	1,185	1,185	0	0	4,458	
7月	113,157	88,508	30,989	44,298	13,222	19,264	1,074	1,074	0	0	4,312	
8月	111,755	85,207	33,446	39,182	12,578	18,467	1,729	1,723	6	0	6,352	
9月	105,884	79,948	23,342	42,852	13,754	19,687	942	942	0	0	5,827	
10月	125,218	100,280	41,857	44,110	14,313	20,578	1,815	1,815	0	0	2,546	
11月	106,610	82,141	29,640	39,694	12,807	18,671	1,152	1,152	0	0	4,647	
12月	107,932	80,911	25,818	42,530	12,562	22,379	683	683	0	0	3,959	
平成21年 1月	117,655	91,564	36,214	43,176	12,174	20,553	790	790	0	0	4,748	
2月	121,678	97,124	38,177	44,289	14,658	19,130	1,279	1,279	0	0	4,144	
3月	123,343	96,008	37,443	44,056	14,508	21,388	1,395	1,395	0	0	4,552	
<組合管掌健康保険>												
平成18年度計	1,809,206,087	1,485,691,605	425,642,737	784,961,801	275,087,067	280,462,408	16,004,903	15,888,828	116,075	442,549	26,604,622	
平成19年度計	1,886,039,569	1,527,005,393	439,666,877	810,399,201	276,939,315	312,115,475	15,685,006	15,567,243	117,763	480,055	30,753,640	
平成20年度計	1,938,949,463	1,557,658,608	447,832,668	823,094,318	286,731,622	333,782,670	15,428,232	15,306,532	122,699	554,180	31,525,773	
平成20年 4月	157,390,861	126,151,862	35,200,250	66,899,013	24,052,600	27,589,404	1,246,076	1,236,095	9,981	47,797	2,355,722	
5月	157,124,488	127,091,851	36,040,886	67,091,016	23,959,949	26,283,344	1,283,725	1,273,479	10,246	44,211	2,421,356	
6月	157,500,026	128,319,928	37,325,464	66,541,918	24,451,545	25,339,901	1,316,217	1,306,057	10,160	46,793	2,478,187	
7月	163,513,218	132,823,011	38,795,219	69,226,678	24,798,113	26,717,707	1,346,022	1,337,420	10,602	46,081	2,576,397	
8月	156,004,205	126,594,747	39,035,406	64,853,054	22,705,287	25,354,361	1,351,013	1,340,202	10,811	42,680	2,661,403	
9月	155,729,791	126,114,804	37,060,784	65,610,907	23,443,113	25,569,212	1,273,318	1,263,102	10,216	43,889	2,728,589	
10月	165,707,044	133,404,329	38,478,520	70,511,912	24,413,897	28,218,682	1,307,688	1,296,893	10,795	47,247	2,729,099	
11月	157,037,944	126,195,741	36,665,691	65,998,250	23,531,800	26,784,089	1,274,192	1,263,682	10,510	45,651	2,738,271	
12月	168,491,894	133,896,741	37,983,254	71,925,939	23,987,547	30,551,008	1,281,019	1,270,990	10,029	50,571	2,712,556	
平成21年 1月	165,347,783	132,148,584	36,702,043	72,480,146	22,966,395	29,147,535	1,226,180	1,217,115	9,065	46,125	2,779,359	
2月	163,056,221	129,354,111	36,236,209	69,467,452	23,650,449	29,778,570	1,220,898	1,210,595	10,303	44,752	2,656,890	
3月	172,045,989	135,563,899	38,308,940	72,485,032	24,769,926	32,447,857	1,299,885	1,289,902	9,982	48,382	2,685,966	
【特例退職被保険者(再掲)】												
平成18年度計	65,035,036	53,246,609	21,713,415	25,628,998	5,907,196	10,423,530	842,394	839,315	3,079	63,814	458,689	
平成19年度計	66,578,150	53,780,995	21,977,517	25,929,211	5,874,266	11,257,484	822,277	819,290	2,986	76,473	640,921	
平成20年度計	67,605,483	54,319,856	22,236,136	26,062,067	6,021,653	11,735,215	813,925	810,828	3,097	77,663	685,825	
平成20年 4月	5,539,100	4,430,419	1,738,732	2,180,099	511,588	982,227	65,648	65,487	161	6,005	54,801	
5月	5,581,233	4,519,722	1,888,319	2,139,820	491,583	934,814	68,272	68,014	258	6,539	51,886	
6月	5,608,903	4,560,872	1,907,214	2,138,509	515,148	921,491	69,847	69,490	357	6,199	50,494	
7月	5,813,504	4,693,020	1,937,570	2,231,996	523,454							

第9-3表 月別給付状況（医療給付）－医療費【被扶養者70歳未満（未就学児除く）】

	計	診療費			薬剤支給	入院時食事・生活療養 (現金給付分除く)			訪問看護 療養	療養費等	
		入院	入院外	歯科		一般診療	歯科診療				
	千円	千円	千円	千円	千円	千円	千円	千円	千円	千円	
<b>&lt;健康保険計&gt;</b>											
平成18年度計	3,391,855,378	2,752,566,635	831,386,400	1,501,229,257	419,950,978	533,278,762	45,514,214	45,313,446	200,768	4,657,939	55,837,830
平成19年度計	3,421,705,880	2,744,290,338	834,224,854	1,493,302,156	416,763,328	565,730,682	43,992,370	43,992,370	198,821	5,112,031	62,983,659
平成20年度計	3,104,888,093	2,489,465,849	798,213,853	1,308,603,844	382,648,152	513,385,432	40,968,335	40,780,116	188,218	5,363,290	55,705,188
平成20年4月	253,018,981	202,416,046	62,466,198	107,558,150	32,391,698	42,545,388	3,319,151	3,305,742	13,408	432,759	4,305,637
5月	256,443,577	207,299,031	64,931,658	110,589,777	31,777,595	40,847,234	3,432,994	3,419,985	13,009	437,527	4,426,791
6月	256,381,144	208,677,855	65,166,346	109,184,289	34,327,220	39,287,442	3,422,006	3,409,490	12,517	444,670	4,549,172
7月	265,553,151	216,177,340	70,810,739	110,447,356	34,919,244	40,728,413	3,582,554	3,565,879	16,675	472,725	4,592,119
8月	250,677,334	205,014,313	73,342,109	99,160,480	32,511,724	36,632,888	3,693,083	3,664,668	28,415	436,487	4,900,563
9月	247,361,756	200,149,740	65,666,345	103,419,054	31,064,341	38,853,693	3,426,587	3,409,010	17,577	450,944	4,480,792
10月	264,641,342	212,767,665	67,962,276	112,598,965	32,206,423	40,404,817	3,468,219	3,455,891	12,328	462,658	3,901,983
11月	243,928,074	195,032,194	64,667,911	101,163,955	29,200,328	39,930,845	3,355,342	3,342,234	13,108	426,743	4,746,984
12月	266,878,015	210,694,197	66,357,127	112,573,233	31,763,837	47,029,622	3,384,269	3,370,183	14,087	453,977	5,315,949
平成21年1月	255,171,202	203,165,874	63,711,230	110,750,064	28,704,580	43,592,515	3,229,838	3,218,563	11,275	436,192	4,746,784
2月	256,774,857	201,963,809	62,263,043	109,974,669	29,728,097	46,563,140	3,143,432	3,129,295	14,137	438,041	4,666,435
3月	288,058,660	226,107,785	70,868,867	121,183,853	34,055,065	53,333,436	3,510,860	3,489,876	21,683	470,565	4,636,013
<b>&lt;全国健康保険協会管掌健康保険&gt;</b>											
<b>【一般被保険者】</b>											
平成18年度計	1,833,890,295	1,491,921,923	483,822,202	793,118,805	214,980,916	276,685,109	28,081,619	27,969,763	111,856	2,700,405	34,501,238
平成19年度計	1,849,778,606	1,489,306,346	486,592,251	789,736,656	212,978,437	293,402,947	26,933,402	26,825,736	107,687	2,937,984	37,195,927
平成20年度計	1,685,971,311	1,357,611,222	465,838,097	696,581,084	195,192,402	268,186,525	25,325,162	25,218,687	106,475	3,129,221	31,719,181
平成20年4月	137,590,738	110,666,846	36,791,027	57,341,154	16,534,665	22,157,579	2,059,554	2,052,270	7,283	254,534	2,452,225
5月	139,894,711	113,400,372	38,246,087	58,962,390	16,191,895	21,549,022	2,141,548	2,133,710	7,838	254,840	2,548,929
6月	139,617,743	113,902,175	38,339,819	58,092,158	17,470,199	20,669,769	2,126,383	2,119,223	7,160	259,179	2,633,237
7月	144,593,834	118,018,121	41,224,835	58,951,029	17,842,258	21,477,261	2,211,236	2,202,185	9,051	278,099	2,609,117
8月	137,589,806	112,572,425	42,183,322	53,524,549	16,864,559	19,629,200	2,262,326	2,246,508	15,818	256,099	2,869,756
9月	135,405,986	109,994,988	38,535,328	55,577,485	15,882,176	20,643,823	2,125,849	2,115,665	10,184	264,396	2,376,928
10月	143,492,880	116,074,642	39,587,209	60,078,648	16,407,785	23,206,768	2,134,852	2,127,374	7,478	270,567	1,806,052
11月	132,666,503	106,308,031	37,735,095	53,685,994	14,886,942	20,942,387	2,068,317	2,060,695	7,622	246,474	3,101,294
12月	144,752,954	114,508,673	38,475,254	59,849,295	16,183,877	24,619,217	2,083,617	2,075,245	8,372	264,469	3,276,981
平成21年1月	138,473,294	110,750,648	37,198,254	59,018,096	14,534,298	22,784,219	2,002,713	1,996,412	6,301	254,569	2,681,144
2月	137,659,847	109,191,322	36,292,498	57,808,859	15,089,965	23,579,901	1,939,248	1,931,469	7,778	252,790	2,967,587
3月	154,233,016	122,222,978	41,229,123	63,690,427	17,303,429	26,902,382	2,169,520	2,157,931	11,589	273,203	2,664,933
<b>【法第3条第2項被保険者】</b>											
平成18年度計	1,000,450	817,246	309,261	403,573	104,412	144,215	20,551	20,535	16	226	18,212
平成19年度計	743,697	596,253	201,101	310,982	84,170	120,335	11,269	11,211	58	154	15,686
平成20年度計	684,795	540,398	205,170	282,782	72,446	109,117	11,182	11,164	18	15	24,099
平成20年4月	57,699	46,086	17,442	22,224	6,420	9,073	1,072	1,072	0	0	1,488
5月	54,828	42,916	15,613	21,162	6,141	8,416	943	943	0	0	2,553
6月	53,682	41,597	11,819	22,484	7,294	9,137	675	675	0	0	2,273
7月	60,070	47,754	18,756	22,157	6,840	9,341	744	744	0	0	2,231
8月	53,570	41,642	16,263	19,951	5,427	7,896	1,019	1,019	0	0	3,014
9月	59,019	47,074	19,378	21,359	6,338	8,967	940	934	6	0	2,037
10月	56,057	44,461	14,193	24,795	5,473	9,522	1,107	1,107	0	0	967
11月	58,070	45,679	19,463	20,363	5,853	8,525	1,071	1,071	0	0	2,796
12月	63,868	51,245	23,329	22,507	5,408	9,969	958	958	0	0	1,697
平成21年1月	50,347	38,710	12,163	21,277	5,269	9,080	903	903	0	0	1,654
2月	57,090	45,386	18,829	21,011	5,546	9,194	847	847	0	0	1,662
3月	60,494	47,847	17,920	23,492	6,435	9,997	903	891	12	0	1,746
<b>&lt;組合管掌健康保険&gt;</b>											
平成18年度計	1,556,964,633	1,259,827,466	347,254,937	707,706,879	204,865,650	256,449,438	17,412,043	17,323,147	88,896	1,957,308	21,318,380
平成19年度計	1,571,183,577	1,254,385,739	347,431,502	703,254,516	203,699,721	272,207,380	16,644,518	16,555,423	89,096	2,173,893	25,772,047
平成20年度計	1,418,231,986	1,131,314,229	332,170,587	611,759,978	187,383,664	245,089,790	15,631,991	15,550,266	81,725	2,234,069	23,961,908
平成20年4月	115,370,543	91,703,113	25,657,730	50,194,771	15,850,613	20,378,736	1,258,525	1,252,400	6,125	178,226	1,851,943
5月	116,494,037	93,855,742	26,669,958	51,606,225	15,579,559	19,289,796	1,290,503	1,285,332	5,171	182,687	1,875,309
6月	116,709,720	94,734,083	26,814,706	51,069,648	16,849,727	18,583,536	1,294,948	1,289,519	5,356	185,491	1,911,662
7月	120,390,247	98,111,465	29,567,148	51,474,170	17,070,146	19,241,811	1,370,575	1,362,951	7,624	194,626	1,980,771
8月	113,033,957	92,400,247	31,142,525	45,615,980	15,641,742	16,995,793	1,423,738	1,417,141	12,597	180,388	2,027,792
9月	111,896,750	90,107,678	27,111,640	47,820,210	15,175,628	18,200,902	1,299,797	1,292,411	7,386	186,546	2,101,827
10月	121,092,405	96,648,562	28,360,874	52,494,523	15,793,165	20,824,527	1,332,260	1,327,410	4,850	192,092	2,094,964
11月	111,203,501	88,678,484	26,913,353	47,457,598	14,307,533	18,979,933	1,285,954	1,280,469	5,486	180,269	2,078,861
12月	122,061,192	96,134,280	27,858,298	52,701,430	15,574,552	22,400,438	1,299,695	1,293,980	5,715	189,508	2,037,271
平成21年1月	116,647,561	92,376,516	26,500,813	51,710,690	14,165,013	20,799,216	1,226,221	1,221,248	4,973	181,622	2,063,986
2月	119,057,921	92,727,101	25,951,717	52,144,799	14,630,585	22,974,046	1,203,337	1,198,978	6,359	185,251	1,968,186
3月	133,765,150	103,836,959	29,621,824	57,469,934	16,745,202	26,421,057	1,340,438	1,330,356	10,082	197,362	1,969,335
<b>【特例退職被保険者(再掲)】</b>											
平成18年度計	51,732,066	40,856,277	12,995,993	22,344,608	5,515,675	9,328,201	779,894	777,632	2,262	91,141	676,553
平成19年度計	55,293,333	43,087,487	13,736,737	23,704,590	5,646,159	10,521,665	771,148	769,164	1,984	110,012	803,021
平成20年度計	58,295,933	45,330,542	14,906,528	24,514,319	5,909,695	11,167,095	816,629	814,637	1,992	138,327	843,340
平成20年4月	4,720,753	3,642,960	1,079,996	2,053,189	509,775	935,977	63,586	63,438	148	11,150	67,081
5月	4,724,247	3,703,941	1,213,146	1,999,762	491,034	876,626	66,411	66,132	279	10,807	66,462
6月	4,746,990	3,735,308	1,224,486	1,998,628	512,194	868,509	66,593	66,396	197	10,833	65,747
7月	4,946,898	3,866,455	1,262,352	2,095,304	508,799	935,087	67,733	67,606	126	11,904	65,720
8月	4,507,431	3,505,069	1,217,410	1,871,849	415,810	847,200	67,592	67,514	78	11,216	76,354
9月	4,786,723	3,731,586	1,221,102	2,024,023	486,460	906,087	66,668	66,42			

第9-4表 月別給付状況（医療給付）－医療費【未就学児】

	計	診療費					薬剤支給	入院時食事・生活療養 (現金給付分除く)			訪問看護 療養	療養費等
		入院		入院外	歯科	一般診療		歯科診療				
		千円	千円						千円	千円		
<健康保険計>												
平成18年度計	514,866,014	444,918,426	202,574,723	236,331,922	6,011,780	60,379,109	5,460,710	5,448,084	12,626	332,791	3,774,978	
平成19年度計	522,279,780	450,986,893	207,411,291	237,418,077	6,157,525	63,212,136	5,264,239	5,253,580	10,659	396,151	2,420,361	
平成20年度計	928,255,374	757,491,862	265,395,572	442,384,792	49,711,498	153,124,988	6,544,990	6,526,413	18,577	1,077,591	10,015,943	
平成20年4月	71,239,981	58,006,777	19,796,722	34,743,124	3,466,932	11,935,005	519,787	518,393	1,394	71,449	706,964	
5月	72,606,645	59,598,760	21,597,753	34,413,596	3,587,411	11,624,849	558,561	557,023	1,538	83,015	741,460	
6月	73,315,807	60,617,089	21,622,619	34,572,394	4,422,076	11,288,330	546,899	545,473	1,427	88,370	775,118	
7月	73,034,613	60,630,277	21,577,988	34,723,470	4,328,819	10,980,811	534,686	532,912	1,774	93,175	795,665	
8月	61,468,037	51,842,494	21,528,970	26,400,160	3,913,364	8,163,225	516,934	515,468	1,466	82,581	762,603	
9月	67,583,400	55,915,194	20,986,163	31,076,659	3,852,372	10,267,717	506,226	504,735	1,491	91,713	802,550	
10月	81,358,167	65,780,202	22,635,268	38,998,109	4,146,825	14,210,192	560,518	558,767	1,751	97,136	710,119	
11月	84,998,684	68,527,942	24,260,842	40,204,167	4,062,932	14,826,895	604,154	602,526	1,628	87,318	952,374	
12月	93,562,257	74,625,107	24,423,046	45,886,550	4,315,511	17,246,939	607,375	605,958	1,417	93,511	989,325	
平成21年1月	81,189,826	66,380,185	22,561,680	39,658,594	4,159,910	13,283,896	537,825	536,552	1,273	92,351	895,570	
2月	78,825,357	63,797,312	21,235,727	38,346,614	4,214,971	13,538,831	502,590	500,943	1,646	95,108	891,515	
3月	89,072,600	71,770,523	23,168,794	43,361,354	5,240,374	15,758,299	549,435	547,662	1,773	101,863	892,481	
<全国健康保険協会管掌健康保険>												
【一般被保険者】												
平成18年度計	269,405,154	234,598,726	108,007,982	123,572,874	3,017,870	31,299,374	2,906,163	2,898,909	7,254	154,151	446,740	
平成19年度計	275,282,463	238,836,453	111,130,376	124,625,016	3,081,067	32,937,682	2,811,515	2,805,682	5,833	194,337	502,476	
平成20年度計	480,188,554	393,770,340	141,446,051	226,568,509	25,755,780	76,713,443	3,493,614	3,483,716	9,898	491,706	5,719,450	
平成20年4月	37,120,742	30,378,345	10,650,286	17,938,814	1,789,245	6,028,371	277,908	277,268	640	32,220	403,897	
5月	37,720,945	31,078,572	11,521,576	17,683,802	1,873,194	5,876,726	298,698	297,771	927	37,030	427,919	
6月	37,827,087	31,427,460	11,427,460	17,535,668	2,316,128	5,620,146	291,596	290,797	799	38,301	449,584	
7月	37,475,185	31,265,244	11,463,091	17,558,808	2,243,345	5,443,126	283,817	282,820	997	42,146	452,852	
8月	32,284,819	27,255,441	11,435,285	13,793,538	2,026,618	4,209,773	274,808	274,142	666	36,293	508,503	
9月	35,158,279	29,239,775	11,267,581	15,987,094	1,985,099	5,177,609	271,203	270,416	787	40,985	428,700	
10月	41,636,141	33,896,782	11,907,351	19,823,142	2,166,289	7,066,729	296,769	295,796	973	45,193	330,666	
11月	43,660,781	35,394,350	12,956,268	20,324,716	2,113,366	7,335,925	319,902	319,069	833	39,941	570,662	
12月	48,154,356	38,582,236	12,929,395	23,431,855	2,220,985	8,594,835	322,869	322,051	818	43,653	610,764	
平成21年1月	42,449,337	34,837,446	12,063,599	20,631,255	2,142,592	6,771,283	290,773	290,141	632	43,635	506,199	
2月	40,752,583	33,148,174	11,251,959	19,702,699	2,193,516	6,774,327	270,472	269,944	528	44,761	518,587	
3月	45,948,299	37,266,516	12,423,997	22,157,115	2,685,404	7,824,591	294,799	293,951	848	47,548	514,844	
【法第3条第2項被保険者】												
平成18年度計	62,473	54,515	24,643	28,964	908	6,943	1,013	1,013	0	0	2	
平成19年度計	41,465	34,743	14,640	19,627	476	6,128	583	583	0	0	11	
平成20年度計	87,795	69,763	30,091	35,937	3,735	13,145	311	311	0	0	4,576	
平成20年4月	6,510	5,270	1,912	3,064	294	1,079	26	26	0	0	134	
5月	5,751	4,532	1,254	3,003	275	997	63	63	0	0	158	
6月	5,397	4,212	1,002	2,896	314	979	16	16	0	0	190	
7月	4,653	3,594	367	2,925	302	913	13	13	0	0	133	
8月	3,598	2,778	233	2,201	344	648	15	15	0	0	157	
9月	15,154	13,933	10,945	2,637	351	868	44	44	0	0	310	
10月	13,506	12,031	8,477	3,218	336	1,245	16	16	0	0	213	
11月	8,530	7,031	3,677	3,005	350	1,185	39	39	0	0	274	
12月	6,124	4,333	539	3,461	333	1,500	21	21	0	0	270	
平成21年1月	5,886	4,482	1,064	3,169	249	1,196	40	40	0	0	168	
2月	6,972	3,306	76	2,955	275	1,200	4	4	0	0	2,462	
3月	5,714	4,260	544	3,403	312	1,335	14	14	0	0	105	
<組合管掌健康保険>												
平成18年度計	245,398,387	210,265,185	94,542,098	112,730,084	2,993,002	29,072,792	2,553,534	2,548,163	5,371	178,640	3,328,236	
平成19年度計	246,958,852	212,115,697	96,266,275	112,773,440	3,075,982	30,268,326	2,452,141	2,447,315	4,826	201,814	1,917,874	
平成20年度計	447,979,025	363,651,759	123,919,430	215,780,346	23,951,983	76,398,400	3,051,064	3,042,385	8,679	585,885	4,291,917	
平成20年4月	34,112,729	27,623,162	9,144,524	16,801,246	1,677,392	5,905,554	241,852	241,099	754	39,228	302,932	
5月	34,879,950	28,515,656	10,074,924	16,726,791	1,713,941	5,745,126	259,800	259,189	611	45,985	313,383	
6月	35,483,323	29,185,417	10,045,952	17,033,831	2,105,634	5,867,206	255,287	254,659	628	50,069	325,344	
7月	35,554,775	29,361,439	10,114,530	17,161,737	2,035,172	5,548,772	250,856	250,079	777	51,029	342,679	
8月	29,178,820	24,584,275	10,093,451	12,604,421	1,886,403	3,952,804	242,111	241,311	799	46,288	354,142	
9月	32,409,967	26,661,487	9,707,637	15,086,927	1,868,923	5,089,241	234,979	234,275	704	50,728	373,532	
10月	39,708,521	31,871,388	10,719,439	19,171,748	1,980,200	7,142,217	263,733	262,955	778	51,943	379,239	
11月	41,329,372	33,126,560	11,300,898	19,876,446	1,949,217	7,489,784	284,212	283,418	794	47,378	381,438	
12月	45,401,777	36,038,539	11,493,113	22,451,234	2,094,192	8,650,604	284,485	283,886	599	49,859	378,291	
平成21年1月	38,734,604	31,538,256	10,497,017	19,024,170	2,017,069	6,511,416	247,012	246,371	641	48,716	389,203	
2月	38,065,802	30,645,832	9,983,692	18,640,959	2,021,181	6,763,304	232,114	231,446	669	50,348	374,203	
3月	43,118,587	34,499,747	10,744,253	21,200,836	2,554,658	7,932,372	254,622	253,698	925	54,315	377,531	
【特例退職被保険者(再掲)】												
平成18年度計	5,651	4,435	753	3,551	131	1,081	31	31	0	0	104	
平成19年度計	6,802	5,197	1,562	3,612	23	1,369	63	63	0	0	172	
平成20年度計	22,409	17,524	4,653	11,000	1,870	4,080	215	215	0	0	591	
平成20年4月	1,485	1,111	213	750	148	323	10	10	0	0	41	
5月	1,561	1,261	441	693	127	244	14	14	0	0	41	
6月	1,915	1,511	341	982	188	352	11	11	0	0	41	
7月	1,247	997	156	693	148	202	6	6	0	0	42	
8月	2,208	1,883	1,219	576	88	214	59	59	0	0	51	
9月	1,485	1,148	153	873	123	279	8	8	0	0	49	
10月	1,671	1,272	219	888	174	341	10	10	0	0	48	
11月	1,646	1,269	0	1,091	178	325	0	0	0	0	52	
12月	2,018	1,438	0	1,249	189	527	0	0	0	0	53	
平成21年1月	3,210	2,687	1,394	1,109	184	401	70	70	0	0	53	
2月	2,252	1,761	451	1,121	188	407	27	27	0	0	58	
3月	1,711	1,186	76	975	135	464	0	0	0	0	61	

※1 現物給付は診療月、現金給付は支給決定月における数値である。  
 ※2 療養費等は療養費、移送費(法第3条第2項被保険者においては特別療養費を含む。)に係る医療費であり、推計値である。  
 ※3 全国健康保険協会管掌健康保険について、平成20年9月以前は政府管掌健康保険の数値である。  
 ※4 平成19年度以前については、3歳未満である。

第9-5表 月別給付状況(医療給付) - 医療費 【70歳以上一般所得者】

	計	診療費					薬剤支給	入院時食事・生活療養 (現金給付分除く)			訪問看護療養	療養費等	
		千円	千円	入院		歯科		千円	一般診療				千円
				千円	千円				千円	千円			
<b>&lt;健康保険計&gt;</b>													
平成18年度計	296,980,049	237,481,837	101,725,237	116,325,584	19,431,016	52,196,438	5,402,521	5,391,613	10,908	172,701	1,726,551		
平成19年度計	372,882,170	296,000,726	128,947,191	143,608,909	23,444,626	66,938,303	6,551,281	6,537,279	14,002	247,380	1,144,499		
平成20年度計	398,074,737	315,377,538	140,723,152	149,896,844	24,757,542	73,317,857	7,131,237	7,114,944	16,293	504,157	1,743,949		
平成20年 4月	32,544,215	25,692,358	10,981,212	12,594,500	2,116,646	6,122,143	564,818	563,700	1,118	30,581	134,315		
5月	32,945,495	26,211,197	11,663,684	12,499,054	2,048,459	5,951,852	601,913	600,761	1,152	42,754	137,779		
6月	33,008,143	26,400,284	11,780,163	12,523,246	2,096,876	5,824,710	599,066	597,589	1,477	43,338	140,743		
7月	34,346,584	27,255,327	12,093,388	13,051,753	2,110,186	6,280,034	620,834	619,571	1,263	48,800	141,589		
8月	31,719,814	25,105,376	11,478,323	11,846,701	1,780,353	5,817,801	598,139	596,934	1,205	43,492	155,725		
9月	32,823,587	25,982,726	11,442,396	12,524,867	2,015,461	6,076,425	586,387	585,104	1,282	41,890	136,159		
10月	34,654,045	27,404,743	11,964,404	13,247,922	2,192,416	6,493,035	596,808	595,484	1,324	43,355	116,105		
11月	32,045,444	25,463,648	11,557,792	11,922,210	1,983,646	5,788,582	587,183	586,092	1,091	39,590	166,442		
12月	34,416,129	26,841,134	11,772,080	12,901,621	2,167,432	6,768,703	592,163	590,611	1,551	42,561	171,568		
平成21年 1月	32,183,073	25,463,388	11,694,826	11,884,515	1,884,047	5,946,622	584,345	583,067	1,276	41,200	147,520		
2月	32,442,595	25,885,323	11,915,244	11,884,220	2,085,858	5,781,765	585,141	583,266	1,873	42,152	148,213		
3月	34,945,613	27,672,034	12,379,637	13,016,235	2,276,162	6,466,904	614,441	612,761	1,680	44,445	147,990		
<b>&lt;全国健康保険協会管掌健康保険&gt;</b>													
<b>【一般被保険者】</b>													
平成18年度計	204,190,000	164,144,884	70,635,727	80,399,779	13,109,378	35,557,920	3,765,552	3,758,536	7,016	119,497	602,147		
平成19年度計	256,220,338	203,875,635	89,365,641	98,796,444	15,715,550	46,821,867	4,563,295	4,574,384	8,911	153,809	785,732		
平成20年度計	271,591,601	215,727,828	96,956,063	102,446,193	16,325,572	49,362,128	4,967,138	4,956,064	11,074	326,228	1,208,279		
平成20年 4月	22,258,424	17,621,471	7,572,857	8,635,890	1,412,723	4,133,576	392,394	391,675	719	19,148	91,834		
5月	22,520,864	17,951,890	8,037,250	8,560,686	1,353,953	4,023,301	419,324	418,624	700	27,564	95,786		
6月	22,529,177	18,051,978	8,110,751	8,561,048	1,380,179	3,932,896	416,463	415,447	1,016	28,988	98,852		
7月	23,522,039	18,726,870	8,385,883	8,941,683	1,399,305	4,231,103	433,645	432,744	901	31,801	98,620		
8月	21,712,760	17,234,611	7,927,049	8,126,251	1,181,312	3,922,497	416,763	416,085	678	29,342	109,547		
9月	22,514,556	17,884,048	7,957,554	8,589,009	1,337,485	4,099,853	413,851	412,986	865	26,781	90,022		
10月	23,634,092	18,744,285	8,249,417	9,043,662	1,451,207	4,374,358	417,365	416,385	979	28,156	69,928		
11月	21,866,557	17,412,087	7,979,103	8,128,079	1,304,905	3,900,452	408,460	407,520	940	26,076	119,481		
12月	23,495,200	18,368,899	8,133,073	8,810,917	1,424,910	4,560,588	413,599	412,578	1,021	26,463	125,651		
平成21年 1月	21,862,980	17,331,760	7,995,882	8,109,844	1,226,034	3,994,692	406,622	405,806	817	27,598	102,308		
2月	22,003,653	17,599,035	8,152,646	8,080,765	1,365,624	3,869,966	404,948	403,660	1,288	25,860	103,485		
3月	23,671,300	18,800,893	8,454,597	8,858,360	1,487,936	4,315,848	423,703	422,552	1,150	28,451	102,405		
<b>【法第3条第2項被保険者】</b>													
平成18年度計	236,505	191,462	77,191	99,478	14,793	37,069	3,726	3,726	0	0	4,248		
平成19年度計	248,391	203,277	88,237	97,901	17,949	35,649	4,416	4,370	46	16	5,033		
平成20年度計	260,061	166,079	67,019	82,097	16,963	33,128	2,589	2,493	95	0	4,265		
平成20年 4月	19,180	15,644	6,248	7,356	2,037	3,089	264	226	39	0	183		
5月	17,873	14,432	5,233	6,993	2,206	2,761	248	198	50	0	431		
6月	16,169	13,015	4,732	6,792	1,491	2,659	178	171	7	0	317		
7月	16,595	13,202	5,105	7,040	1,057	2,913	164	164	0	0	316		
8月	17,474	14,208	6,297	7,034	877	2,686	240	240	0	0	340		
9月	16,292	13,147	5,440	6,562	1,145	2,527	172	172	0	0	446		
10月	17,259	13,619	5,249	6,922	1,448	3,029	228	228	0	0	382		
11月	16,862	13,744	6,528	6,170	1,046	2,206	159	159	0	0	754		
12月	17,769	14,388	5,723	7,249	1,416	2,956	191	191	0	0	235		
平成21年 1月	13,511	10,291	2,502	6,392	1,397	2,696	210	210	0	0	315		
2月	19,786	16,645	8,934	6,389	1,323	2,550	327	327	0	0	263		
3月	17,292	13,745	5,028	7,197	1,520	3,055	208	208	0	0	284		
<b>&lt;組合管掌健康保険&gt;</b>													
平成18年度計	92,553,544	73,145,491	31,012,319	35,826,327	6,306,845	16,601,449	1,633,243	1,629,351	3,892	53,204	1,120,156		
平成19年度計	116,413,440	91,921,813	39,493,313	44,715,374	7,713,127	22,080,787	1,963,570	1,958,525	5,045	93,535	353,735		
平成20年度計	126,277,075	99,483,631	43,700,071	47,368,553	8,415,007	23,922,601	2,161,510	2,156,387	5,123	177,929	531,404		
平成20年 4月	10,266,612	8,055,243	3,402,107	3,951,251	701,886	1,985,479	172,159	171,800	359	11,432	42,298		
5月	10,406,758	8,244,876	3,621,201	3,931,375	692,299	1,922,790	182,340	181,938	402	15,190	41,562		
6月	10,462,796	8,335,291	3,664,680	3,955,406	715,206	1,889,155	182,425	181,971	454	14,350	41,574		
7月	10,307,951	8,515,255	3,702,400	4,103,031	709,824	2,046,019	187,025	186,663	362	16,999	42,654		
8月	9,989,580	7,859,556	3,544,977	3,714,161	598,163	1,891,898	181,137	180,609	528	14,150	45,839		
9月	10,292,739	8,085,531	3,479,405	3,929,296	678,630	1,974,045	172,364	171,946	417	15,109	45,690		
10月	11,002,695	8,646,839	3,709,739	4,197,338	739,762	2,115,648	179,215	178,717	345	15,198	45,795		
11月	10,162,026	8,037,817	3,572,162	3,787,961	677,694	1,885,924	178,564	178,413	151	13,513	46,207		
12月	10,903,160	8,457,846	3,633,284	4,083,455	741,107	2,205,160	178,373	177,843	531	16,099	45,682		
平成21年 1月	10,306,581	8,121,337	3,696,442	3,768,279	656,616	1,949,234	177,511	177,052	459	13,602	44,897		
2月	10,419,156	8,269,643	3,753,664	3,797,067	718,912	1,909,250	179,866	179,280	585	16,292	44,105		
3月	11,257,022	8,857,396	3,920,011	4,150,678	786,707	2,148,000	190,531	190,001	530	15,994	45,101		
<b>【特例退職被保険者(再掲)】</b>													
平成18年度計	29,636,818	23,662,087	9,967,115	11,473,941	2,221,031	5,244,738	441,709	440,559	1,150	23,977	264,308		
平成19年度計	38,009,405	30,121,422	12,864,199	14,498,998	2,758,226	7,091,685	547,081	545,382	1,699	49,178	200,039		
平成20年度計	42,694,324	33,685,050	14,518,207	15,976,933	3,189,911	8,068,042	602,400	600,639	1,762	82,272	256,559		
平成20年 4月	3,414,638	2,681,298	1,116,628	1,309,244	255,427	659,884	47,508	47,471	37	5,430	20,519		
5月	3,410,948	2,703,575	1,152,686	1,294,916	255,973	631,769	48,552	48,369	183	7,185	19,867		
6月	3,426,029	2,726,499	1,158,399	1,302,746	265,354	626,838	49,106	48,985	121	4,123	19,463		
7月	3,606,180	2,851,271	1,217,125	1,364,106	270,040	676,786	50,538	50,415	123	7,804	19,782		
8月	3,314,252	2,608,308	1,149,849	1,229,113	229,347	627,287	50,138	50,006	133	6,040	22,479		
9月	3,439,172	2,706,464	1,144,464	1,305,765	256,216	657,041	47,829	47,693	136	6,321	21,517		
10月	3,702,065	2,919,005	1,236,947	1,401,626	273,432	712,079	49,701	49,531	171	6,483	21,796		
11月	3,457,003	2,751,446	1,222,912	1,274,031	254,503	626,429	50,523	50,396	127	6,188	22,436		
12月	3,695,311	2,864,521	1,180,617	1,400,889	283,015	751,651	49,200	49,050	150	7,540	22,400		
平成21年 1月	3,578,570	2,824,592	1,262,009	1,303,132	259,451	675,525	51,016	50,886	148	6,888	21,550		
2月	3,668,217	2,917,659	1,299,568	1,337,955	280,136	667,604	52,009	51,766	244				

第9-6表 月別給付状況（医療給付）－医療費【70歳以上現役並み所得者】

	計	診療費			薬剤支給	入院時食事・生活療養 (現金給付分除く)			訪問看護 療養	療養費等	
						一般診療	歯科診療				
		入院	入院外	歯科							
千円	千円	千円	千円	千円	千円	千円	千円	千円	千円		
<健康保険計>											
平成18年度計	59,202,043	47,804,357	20,005,667	23,686,573	4,112,117	10,228,039	814,269	811,816	2,453	30,928	324,452
平成19年度計	73,399,488	58,786,522	25,045,354	28,964,995	4,876,173	13,351,931	975,456	971,869	3,587	50,937	234,642
平成20年度計	71,041,430	56,774,430	24,344,821	27,643,503	4,786,105	12,904,767	907,613	905,218	2,396	76,506	378,114
平成20年 4月	6,109,328	4,863,287	2,006,582	2,431,495	425,211	1,136,094	76,249	75,816	433	4,198	29,500
5月	6,063,995	4,873,647	2,116,944	2,353,682	403,021	1,074,828	80,275	80,083	191	5,193	30,053
6月	6,119,162	4,956,238	2,184,086	2,352,738	419,414	1,039,068	84,802	84,621	181	8,584	30,469
7月	6,264,006	5,028,808	2,196,957	2,402,336	429,515	1,115,963	81,163	80,697	466	7,483	30,589
8月	5,744,202	4,604,805	2,057,251	2,188,540	359,014	1,021,127	77,307	77,219	88	6,855	34,107
9月	5,787,120	4,630,590	1,957,404	2,278,530	394,656	1,048,372	72,663	72,481	181	6,454	29,404
10月	6,088,761	4,862,808	2,050,604	2,394,322	417,881	1,119,189	75,122	74,895	226	6,718	24,925
11月	5,616,483	4,500,897	1,946,161	2,177,888	376,848	999,323	74,015	73,907	108	6,495	35,754
12月	5,919,634	4,621,292	1,875,830	2,339,010	406,452	1,183,324	71,599	71,491	108	6,496	36,923
平成21年 1月	5,619,917	4,486,275	1,939,971	2,187,810	358,493	1,025,446	69,185	69,070	115	7,203	31,807
2月	5,613,163	4,488,214	1,920,662	2,189,135	378,418	1,019,246	68,587	68,502	85	4,725	32,390
3月	6,095,660	4,857,569	2,092,369	2,348,017	417,183	1,122,786	76,647	76,434	214	6,101	32,556
<全国健康保険協会管掌健康保険>											
【一般被保険者】											
平成18年度計	44,379,497	35,979,353	15,226,403	17,747,547	3,005,403	7,609,371	632,699	630,953	1,746	20,925	137,149
平成19年度計	52,799,712	42,361,179	18,213,656	20,748,818	3,398,705	9,532,187	718,863	716,475	2,388	34,095	153,388
平成20年度計	50,567,149	40,500,658	17,608,303	19,630,379	3,261,975	9,083,091	664,449	662,804	1,566	51,551	267,400
平成20年 4月	4,373,458	3,488,203	1,455,252	1,739,738	293,213	805,455	56,356	56,180	176	2,816	20,627
5月	4,382,460	3,534,339	1,566,100	1,692,464	275,775	763,545	59,663	59,588	75	3,554	21,360
6月	4,378,524	3,550,264	1,572,473	1,691,557	286,234	735,119	62,160	62,023	136	6,120	21,862
7月	4,491,099	3,614,977	1,593,357	1,727,105	294,516	790,185	58,963	58,598	365	5,129	21,844
8月	4,133,731	3,324,752	1,509,395	1,567,662	247,695	723,311	56,589	56,493	96	4,552	24,256
9月	4,145,180	3,327,688	1,436,053	1,621,886	269,750	739,988	53,603	53,501	102	4,218	19,682
10月	4,318,764	3,454,193	1,469,721	1,699,358	285,114	790,209	54,778	54,613	108	4,053	15,530
11月	4,003,945	3,214,045	1,423,505	1,533,246	257,294	704,663	54,338	54,246	92	4,721	26,178
12月	4,186,899	3,270,001	1,346,392	1,648,634	274,975	832,400	52,455	52,391	64	4,666	27,377
平成21年 1月	3,923,524	3,135,271	1,361,462	1,533,985	239,824	711,972	49,670	49,577	93	4,149	22,462
2月	3,947,385	3,163,003	1,373,459	1,532,666	256,877	708,357	49,435	49,377	58	3,515	23,076
3月	4,285,180	3,423,922	1,501,136	1,642,078	280,709	777,887	56,439	56,277	163	4,058	22,874
【法第3条第2項被保険者】											
平成18年度計	---	---	---	---	---	---	---	---	---	---	---
平成19年度計	---	---	---	---	---	---	---	---	---	---	---
平成20年度計	---	---	---	---	---	---	---	---	---	---	---
平成20年 4月	---	---	---	---	---	---	---	---	---	---	---
5月	---	---	---	---	---	---	---	---	---	---	---
6月	---	---	---	---	---	---	---	---	---	---	---
7月	---	---	---	---	---	---	---	---	---	---	---
8月	---	---	---	---	---	---	---	---	---	---	---
9月	---	---	---	---	---	---	---	---	---	---	---
10月	---	---	---	---	---	---	---	---	---	---	---
11月	---	---	---	---	---	---	---	---	---	---	---
12月	---	---	---	---	---	---	---	---	---	---	---
平成21年 1月	---	---	---	---	---	---	---	---	---	---	---
2月	---	---	---	---	---	---	---	---	---	---	---
3月	---	---	---	---	---	---	---	---	---	---	---
<組合管掌健康保険>											
平成18年度計	14,822,546	11,825,004	4,779,264	5,939,026	1,106,714	2,618,668	181,569	180,863	706	10,003	187,303
平成19年度計	20,599,776	16,425,343	6,831,698	8,116,177	1,477,468	3,819,744	256,593	255,393	1,199	16,842	81,254
平成20年度計	20,474,281	16,273,772	6,736,518	8,013,125	1,524,130	3,821,676	243,164	242,354	810	24,955	110,714
平成20年 4月	1,735,871	1,375,085	551,330	691,757	131,998	330,639	19,892	19,635	257	1,381	8,873
5月	1,681,534	1,339,308	550,845	661,218	127,245	311,283	20,611	20,495	116	1,639	8,693
6月	1,743,638	1,405,974	611,613	661,180	133,180	303,950	22,643	22,598	44	2,465	8,607
7月	1,772,907	1,413,830	603,600	675,231	134,999	325,778	22,200	22,099	101	2,354	8,745
8月	1,610,471	1,280,063	547,856	620,678	111,320	297,816	20,718	20,726	-8	2,303	9,581
9月	1,641,941	1,302,902	521,351	656,645	124,906	308,384	19,060	18,981	79	2,236	9,358
10月	1,769,997	1,408,615	580,884	694,964	132,767	328,979	20,343	20,282	61	2,665	9,395
11月	1,612,538	1,286,852	522,656	644,642	119,554	294,660	19,677	19,660	17	1,773	9,576
12月	1,732,735	1,351,291	529,438	690,377	131,477	350,924	19,144	19,100	44	1,830	9,546
平成21年 1月	1,696,393	1,351,004	578,509	653,826	118,670	313,474	19,516	19,494	22	2,054	9,345
2月	1,665,777	1,325,212	547,203	656,469	121,540	310,889	19,152	19,126	27	1,210	9,314
3月	1,810,479	1,433,647	591,234	705,939	136,474	344,900	20,208	20,157	51	2,044	9,681
【特例退職被保険者(再掲)】											
平成18年度計	4,459,153	3,590,359	1,470,839	1,774,146	345,374	758,559	62,912	62,548	364	5,607	41,715
平成19年度計	8,434,054	6,702,277	2,752,950	3,324,110	625,217	1,544,978	117,023	116,517	506	8,730	61,045
平成20年度計	9,332,357	7,423,754	3,094,036	3,613,427	716,291	1,704,201	121,395	121,039	357	14,611	68,396
平成20年 4月	774,166	615,612	252,415	301,969	61,228	143,237	8,884	8,736	147	790	5,644
5月	751,838	599,016	248,950	290,101	59,966	136,401	10,262	10,159	103	777	5,380
6月	786,418	636,391	278,556	297,322	60,514	132,026	11,357	11,349	9	1,385	5,258
7月	785,290	622,359	255,124	303,821	63,414	145,556	10,689	10,647	42	1,357	5,330
8月	718,772	566,614	238,764	277,246	50,605	134,188	10,239	10,254	-14	1,685	6,047
9月	750,490	594,926	238,179	296,494	60,253	138,962	9,296	9,281	36	1,562	5,744
10月	820,794	655,619	279,796	313,552	62,289	147,745	10,473	10,455	19	1,171	5,795
11月	740,690	591,195	244,971	290,020	56,959	132,018	10,122	10,108	14	856	5,944
12月	794,964	620,363	242,574	316,578	61,211	157,521	10,184	10,184	0	978	5,919
平成21年 1月	805,352	645,128	284,556	302,727	57,845	142,304	10,102	10,102	0	2,173	5,645
2月	767,013	611,301	250,341	302,792	58,169	139,822	9,380	9,380	0	823	5,686
3月	836,370	664,474	279,808	320,807	63,860	154,424	10,406	10,404	1	1,054	6,012

※1 現物給付は診療月、現金給付は支給決定月における数値である。  
 ※2 療養費等は療養費、移送費(法第3条第2項被保険者においては特別療養費を含む。)に係る医療費であり、推計値である。  
 ※3 全国健康保険協会管掌健康保険について、平成20年9月以前は政府管掌健康保険の数値である。



第10-1表 月別給付状況（医療給付）—給付費【加入者計】

	総計		現物給付												
			診療費					薬剤支給	入院時食事・生活療養費 (現金給付分除く)				訪問看護 療養費		
			千円	千円	千円	入院			千円	千円	千円	一般診療		千円	
						入院	入院外					千円			千円
<b>&lt;健康保険計&gt;</b> 平成18年度計 6,555,263,599 6,167,799,489 5,159,972,463 1,666,299,348 2,732,139,566 761,533,549 943,007,680 60,385,070 60,073,479 311,599 4,434,276 平成19年度計 6,828,377,565 6,496,527,507 5,398,034,463 1,839,302,541 2,793,159,361 765,572,561 1,034,223,079 59,312,554 59,000,630 312,023 4,957,411 平成20年度計 7,020,153,701 6,724,519,443 5,559,247,406 1,931,544,097 2,837,282,585 790,420,724 1,100,754,666 58,461,042 58,145,823 315,219 6,056,329 平成20年 4月 566,386,121 542,408,408 446,878,451 149,424,368 231,213,983 66,240,100 90,372,217 4,691,669 4,667,099 24,569 466,072 5月 571,830,570 547,539,466 455,120,209 156,230,474 233,504,314 65,385,421 87,034,633 4,895,498 4,870,585 24,913 489,127 6月 575,206,680 550,219,008 460,768,032 159,771,946 232,039,876 68,956,210 84,004,251 4,941,953 4,917,016 24,937 504,772 7月 592,714,204 568,392,149 475,036,852 166,955,841 238,126,478 69,954,533 87,725,690 5,094,226 5,065,900 28,326 535,381 8月 555,831,406 530,880,539 445,534,211 167,383,945 214,644,807 63,505,459 79,746,249 5,110,567 5,076,338 34,229 489,512 9月 561,182,976 537,059,649 447,713,944 158,877,292 224,286,767 64,549,884 83,986,888 4,853,102 4,825,650 27,452 505,715 10月 599,541,529 579,668,142 478,774,716 165,353,642 245,944,772 67,476,302 95,401,507 4,964,485 4,939,661 24,824 527,433 11月 569,656,247 544,875,259 450,523,289 160,238,933 227,580,218 62,704,138 89,006,137 4,860,354 4,835,650 24,704 485,479 12月 571,833,874 590,415,662 481,314,610 162,798,290 252,135,281 66,381,039 103,735,351 4,847,992 4,823,303 24,689 517,709 平成21年 1月 588,917,182 564,055,458 464,556,200 158,516,581 244,501,923 61,537,696 94,357,525 4,643,560 4,622,035 21,526 498,173 2月 584,439,036 558,629,493 456,757,068 155,988,082 236,953,625 63,815,362 96,805,055 4,568,682 4,543,433 25,249 498,688 3月 636,611,877 610,376,208 496,269,822 170,004,701 256,350,542 69,914,578 108,579,163 4,988,953 4,959,152 29,801 538,269															
<b>&lt;全国健康保険協会管掌健康保険&gt;</b> <b>【一般被保険者】</b> 平成18年度計 3,699,559,401 3,507,067,033 2,942,070,361 992,467,634 1,533,385,359 416,217,368 524,925,733 37,520,637 37,338,542 182,096 2,550,301 平成19年度計 3,866,141,329 3,713,775,787 3,097,796,021 1,109,467,948 1,569,768,662 418,559,411 576,223,507 36,917,283 36,739,941 173,342 2,838,976 平成20年度計 3,961,956,417 3,832,638,837 3,182,995,238 1,164,525,297 1,587,642,371 430,827,570 609,783,015 36,399,749 36,216,203 183,546 3,460,835 平成20年 4月 320,678,461 309,809,841 256,576,256 90,492,008 129,836,728 36,247,521 50,038,690 2,928,450 2,914,413 14,036 266,445 5月 323,847,416 313,150,665 261,231,094 94,666,203 130,936,655 35,628,237 48,582,658 3,058,218 3,043,287 14,931 278,695 6月 326,045,921 314,860,321 264,707,250 96,973,979 130,095,845 37,637,425 46,777,538 3,088,946 3,074,018 14,928 286,587 7月 335,948,300 325,185,104 272,696,790 100,764,674 133,684,609 38,247,507 49,007,810 3,171,044 3,154,444 16,600 309,460 8月 315,713,740 304,325,872 255,891,949 99,904,643 121,455,476 34,531,830 44,993,155 3,178,729 3,139,277 19,453 282,400 9月 319,250,420 309,053,944 258,479,824 96,355,776 126,795,511 35,328,538 47,247,344 3,038,024 3,021,897 16,127 288,752 10月 336,558,787 331,322,581 274,726,709 99,533,788 138,141,400 37,051,522 53,206,242 3,086,828 3,072,031 14,797 302,803 11月 319,885,264 309,381,787 257,020,633 96,577,026 126,477,439 33,966,168 49,066,896 3,017,827 3,003,323 14,504 276,431 12月 348,218,600 334,771,800 274,002,571 97,197,572 140,588,432 36,216,566 57,473,996 2,999,683 2,985,166 14,516 295,550 平成21年 1月 331,160,326 320,425,674 265,080,044 95,378,936 136,429,464 33,271,644 52,168,389 2,892,210 2,879,809 12,401 285,031 2月 327,742,664 315,428,038 259,884,313 94,080,326 131,118,964 34,685,023 52,412,966 2,848,803 2,834,360 14,443 281,956 3月 356,906,517 344,923,211 282,697,805 102,600,367 142,081,849 38,015,589 58,807,332 3,110,988 3,094,178 16,809 307,087															
<b>【法第3条第2項被保険者】</b> 平成18年度計 2,545,488 2,393,712 1,994,415 700,815 1,039,785 253,805 369,019 30,053 30,016 38 225 平成19年度計 2,047,826 1,942,444 1,619,578 611,083 799,337 209,158 299,768 22,975 22,800 174 123 平成20年度計 1,788,305 1,699,851 1,402,337 568,540 651,946 182,251 279,469 18,045 17,933 112 0 平成20年 4月 143,363 135,608 110,889 38,598 55,003 17,289 23,193 1,526 1,490 47 0 5月 143,026 135,863 112,081 42,727 52,927 16,427 21,986 1,796 1,749 47 0 6月 137,377 128,655 104,678 34,454 54,261 15,963 22,700 1,277 1,273 4 0 7月 149,643 143,210 118,834 47,972 55,726 15,135 23,125 1,251 1,251 0 0 8月 143,142 133,284 110,216 46,796 49,838 13,582 21,150 1,918 1,915 3 0 9月 152,034 142,987 119,230 50,274 53,689 15,267 22,452 1,305 1,301 4 0 10月 163,091 157,989 131,502 58,368 57,841 15,293 24,529 1,958 1,958 0 0 11月 145,274 137,918 114,628 49,632 50,816 14,279 21,787 1,503 1,503 0 0 12月 147,995 142,720 115,317 45,774 55,530 14,012 26,249 1,154 1,154 0 0 平成21年 1月 144,436 137,805 112,696 44,888 54,273 13,534 23,890 1,219 1,219 0 0 2月 159,937 151,463 127,068 57,195 54,443 15,429 22,853 1,542 1,542 0 0 3月 158,988 152,349 125,200 51,861 57,198 16,141 25,555 1,594 1,587 7 0															
<b>&lt;組合管掌健康保険&gt;</b> 平成18年度計 2,853,158,710 2,658,338,745 2,215,907,687 673,130,899 1,197,714,412 345,062,376 417,712,928 22,834,380 22,704,915 129,465 1,883,750 平成19年度計 2,960,186,410 2,780,809,276 2,298,618,864 729,223,510 1,222,591,362 346,803,992 457,699,804 22,372,296 22,327,789 134,507 2,118,312 平成20年度計 3,056,408,979 2,890,180,755 2,374,849,831 766,450,261 1,248,988,668 359,410,903 490,692,182 22,043,247 21,911,687 131,561 2,595,494 平成20年 4月 245,564,296 232,462,959 190,191,306 58,893,763 101,322,252 29,975,291 40,310,334 1,761,692 1,751,206 10,486 199,627 5月 247,840,128 234,252,938 193,777,034 61,521,545 102,514,732 29,740,757 38,429,989 1,835,484 1,825,549 9,935 210,432 6月 249,023,383 235,230,033 195,956,105 62,763,513 101,899,770 31,302,822 37,204,013 1,851,730 1,841,726 10,005 218,185 7月 256,616,261 243,063,836 202,221,228 66,143,195 104,386,142 31,691,891 38,694,755 1,921,931 1,910,205 11,726 225,921 8月 239,974,524 226,421,383 189,532,046 67,432,506 93,139,493 28,960,047 34,731,944 1,949,919 1,935,146 17,773 207,672 9月 241,780,521 227,862,718 189,114,890 62,471,243 97,437,566 29,206,080 36,717,092 1,813,773 1,802,452 11,321 216,963 10月 262,819,651 248,187,572 203,916,505 65,761,487 107,745,531 30,409,487 42,170,377 1,875,700 1,865,673 10,027 224,630 11月 249,627,709 235,355,555 193,388,029 63,612,275 101,051,963 28,723,791 39,917,454 1,841,023 1,830,824 10,199 209,048 12月 269,467,279 255,501,143 207,196,723 65,554,944 111,491,319 30,150,460 46,235,105 1,847,155 1,836,982 10,173 222,160 平成21年 1月 257,612,420 243,491,979 199,363,460 63,092,756 108,018,186 28,252,518 42,165,245 1,750,131 1,741,006 9,125 213,142 2月 256,536,435 243,049,993 196,745,688 61,850,561 105,780,218 29,114,910 44,369,236 1,718,337 1,707,531 10,806 216,732 3月 279,546,372 265,300,647 213,446,817 67,352,473 114,211,496 31,882,848 49,746,277 1,876,371 1,863,386 12,985 231,182															
<b>【特例退職被保険者(再掲)】</b> 平成18年度計 122,536,815 112,930,795 92,404,983 35,766,203 46,382,591 10,256,189 19,090,496 1,300,150 1,296,004 4,146 135,166 平成19年度計 137,926,189 128,899,427 104,595,107 42,204,083 51,398,477 10,992,547 22,743,015 1,378,994 1,374,662 4,332 182,311 平成20年度計 143,853,537 135,029,366 109,587,620 45,713,393 52,429,965 11,444,262 23,780,309 1,426,144 1,421,801 4,343 235,292 平成20年 4月 11,634,472 10,912,885 8,804,052 3,480,455 4,357,481 966,116 1,978,238 113,150 112,855 295 17,445 5月 11,690,925 10,972,212 8,957,001 3,740,428 4,278,695 937,878 1,878,451 117,702 117,205 497 19,058 6月 11,767,475 11,034,758 9,044,072 3,785,899 4,280,363 977,810 1,853,883 120,163 119,755 408 16,639 7月 12,201,408 11,496,182 9,353,033 3,887,250 4,478,944 986,839 2,001,367 120,836 120,455 381 20,946 8月 11,316,403 10,558,461 8,584,590 3,711,275 4,048,405 824,910 1,835,699 119,553 119,291 262 18,620 9月 11,745,149 10,995,150 8,932,609 3,686,279 4,309,557 936,773 1,927,418 115,096 114,700 396 20,027 10月 12,511,785 11,742,396 9,513,903 3,892,947 4,620,764 1,000,192 2,089,965 119,474 119,066 407 19,055 11月 11,555,730 10,845,558 8,845,863 3,746,187 4,187,713 911,963 1,860,875 118,478 118,129 348 18,543 12月 12,451,849 11,721,057 9,383,409 3,813,742 4,582,567 987,100 2,197,586 119,240 118,981 259 20,619 平成21年 1月 11,963,838 11,218,925 9,102,052 3,877,042 4,310,912 914,104 1,977,450 118,609 118,255 353 20,008 2月 11,823,895 11,226,029 9,113,641 3,847,614 4,304,256 961,771 1,975,832 116,101 115,721 381 20,454 3月 13,090,610 12,307,753 9,953,389 4,244,273 4,670,308 1,038,808 2,203,743 127,743 127,388 355 22,878															

※1 現物給付は診療月、現金給付は支給決定月における数値である。  
 ※2 法第3条第2項被保険者の特別療養費は療養費に含まれている。  
 ※3 全国健康保険協会管掌健康保険について、平成20年9月以前は政府管掌健康保険の数値である。

現金給付											
	入院時食事・生活療養費	療養費	移送費	高額療養費			世帯合算高額療養費	高額介護合算療養費	付加給付		
	千円	千円	千円	入院	その他	千円	千円	千円	千円	千円	
387,464,110	12,908	99,704,049	31,394	217,710,480	207,122,596	10,587,884	39,931,566	0	54,742,533		
331,850,058	11,751	109,081,397	34,516	149,493,983	138,370,780	11,123,223	32,119,529	0	59,945,557		
295,634,259	22,840	112,842,769	43,254	93,020,635	82,435,356	10,585,279	25,303,806	0	64,400,954		
23,977,713	1,108	8,540,240	2,200	8,405,576	7,482,937	922,638	2,043,269	0	4,985,320		
24,291,103	1,728	8,815,116	5,506	8,174,060	7,219,509	954,550	1,951,739	0	5,342,955		
24,987,672	2,194	9,061,732	4,181	8,493,616	7,494,835	998,780	2,069,085	0	5,356,864		
24,322,055	2,125	9,222,656	2,354	8,023,598	7,046,174	977,424	1,893,241	0	5,178,082		
24,950,867	1,216	10,002,222	9,390	7,813,699	6,842,383	971,315	1,947,974	0	5,176,365		
24,123,327	2,165	8,952,833	2,479	7,840,570	6,867,304	973,267	1,987,902	0	5,337,377		
19,873,386	1,288	7,817,125	1,329	5,024,847	4,442,426	582,421	1,348,357	0	5,680,441		
24,782,988	1,875	10,636,094	2,378	6,599,137	5,915,793	683,343	1,934,452	0	5,609,053		
27,418,212	1,950	10,922,298	2,662	8,499,796	7,634,717	865,080	2,612,833	0	5,378,671		
24,861,724	2,220	9,710,064	3,191	7,394,144	6,573,948	820,197	2,237,237	0	5,514,869		
25,809,543	2,373	9,608,334	4,190	8,372,513	7,477,697	894,816	2,582,352	0	5,239,781		
26,235,669	2,598	9,554,055	3,395	8,379,079	7,437,632	941,448	2,695,365	0	5,601,177		
192,492,368	11,204	62,311,701	13,415	130,156,048	124,242,795	5,913,253	24,663,795	0			
152,365,542	10,725	67,573,185	12,044	84,769,588	78,583,186	6,186,402	18,832,991	0			
129,317,580	9,852	70,020,887	15,514	45,364,828	40,400,191	4,964,637	13,906,500	0			
10,868,621	703	5,308,508	821	4,413,966	3,903,226	510,739	1,144,623	0			
10,696,752	905	5,514,634	1,509	4,149,098	3,621,204	527,894	1,030,606	0			
11,185,600	700	5,686,404	911	4,378,367	3,830,487	547,880	1,119,219	0			
10,763,196	708	5,712,798	926	4,067,691	3,539,438	528,253	981,073	0			
11,387,867	273	6,391,429	1,531	3,975,126	3,437,602	537,524	1,019,508	0			
10,196,476	897	5,224,557	1,010	3,933,624	3,403,164	530,460	1,036,388	0			
5,236,206	625	4,090,836	779	833,431	751,177	82,254	310,536	0			
10,503,477	848	6,909,989	1,114	2,620,072	2,393,156	226,916	971,454	0			
13,446,800	997	7,248,203	1,247	4,536,267	4,165,962	370,306	1,660,086	0			
10,734,652	961	5,961,639	2,344	3,510,646	3,208,641	302,005	1,259,062	0			
12,314,627	1,023	6,024,903	1,688	4,594,445	4,182,496	411,949	1,692,568	0			
11,983,306	1,212	5,946,986	1,635	4,352,096	3,963,639	388,457	1,681,378	0			
151,776	46	48,721	0	103,009	98,439	4,571	5,025	0			
105,382	11	46,621	0	58,750	55,942	2,808	3,684	0			
88,454	41	63,955	68	22,333	19,924	2,409	2,057	0			
7,755	0	4,946	0	2,636	2,160	477	172	0			
7,163	12	5,594	0	1,404	1,284	120	153	0			
8,722	0	5,173	68	3,433	3,297	137	48	0			
6,434	4	5,070	0	1,281	954	327	77	0			
9,858	14	7,182	0	2,382	1,895	486	280	0			
9,048	6	6,113	0	2,908	2,703	205	20	0			
5,101	0	3,233	0	1,869	1,852	16	0	0			
7,356	0	6,191	0	1,082	939	143	83	0			
5,274	5	4,363	0	860	720	140	47	0			
6,630	0	4,863	0	1,534	1,445	89	233	0			
8,474	0	6,502	0	1,379	1,376	4	594	0			
6,639	0	4,725	0	1,563	1,298	266	351	0			
194,819,965	1,658	37,343,627	17,979	87,451,422	82,781,362	4,670,060	15,262,746	0	54,742,533		
179,379,134	1,015	41,461,591	22,472	64,665,645	59,731,632	4,934,013	13,282,854	0	59,945,557		
166,228,224	12,948	42,757,926	27,672	47,633,475	42,015,241	5,618,233	11,395,249	0	64,400,954		
13,101,337	406	3,226,786	1,379	3,988,974	3,577,551	411,422	898,473	0	4,985,320		
13,587,189	811	3,294,888	3,997	4,023,557	3,597,021	426,536	920,980	0	5,342,955		
13,793,350	1,495	3,370,155	3,201	4,111,816	3,661,052	450,764	949,819	0	5,356,864		
13,552,425	1,413	3,504,787	1,428	3,954,626	3,505,782	448,844	912,090	0	5,178,082		
13,553,142	930	3,603,610	7,860	3,836,191	3,402,886	433,305	928,186	0	5,176,365		
13,917,804	1,262	3,722,164	1,469	3,904,038	3,461,436	442,602	951,494	0	5,337,377		
14,632,079	662	3,723,057	550	4,189,548	3,689,397	500,151	1,037,822	0	5,680,441		
14,272,154	1,027	3,719,913	1,264	3,977,983	3,521,698	456,285	962,914	0	5,609,053		
13,966,137	949	3,669,732	1,415	3,962,669	3,468,035	494,634	952,700	0	5,378,671		
14,120,441	1,258	3,743,561	847	3,881,964	3,363,861	518,103	977,942	0	5,514,869		
13,486,442	1,349	3,576,929	2,502	3,776,689	3,293,826	482,864	889,191	0	5,239,781		
14,245,725	1,386	3,602,345	1,760	4,025,420	3,472,695	552,725	1,013,636	0	5,601,177		
9,606,020	40	1,062,908	741	4,793,097	4,550,820	242,277	1,307,116	0	2,442,118		
9,026,762	52	1,232,628	1,397	3,650,482	3,405,887	244,595	1,402,019	0	2,740,184		
8,824,171	877	1,304,592	722	2,832,173	2,508,237	323,936	1,331,504	0	3,354,304		
721,587	242	105,668	66	243,090	220,321	22,770	104,774	0	267,746		
718,713	152	102,536	0	240,131	218,019	22,111	104,720	0	271,173		
732,717	156	100,626	38	242,320	216,929	25,391	113,315	0	276,262		
705,226	155	101,687	0	225,307	199,110	26,197	110,050	0	268,027		
757,941	0	116,217	34	244,625	216,805	27,820	113,757	0	283,308		
749,999	0	109,516	100	246,619	219,646	26,974	110,537	0	283,227		
769,389	76	109,474	54	243,566	214,687	28,879	123,054	0	293,166		
712,171	1	112,856	0	223,923	195,716	28,206	108,593	0	266,798		
730,792	58	112,902	30	229,664	200,779	28,905	112,791	0	275,328		
744,912	37	106,727	30	228,619	195,408	30,210	115,504	0	293,996		
697,866	0	109,679	352	224,986	197,581	27,425	95,679	0	268,970		
782,857	0	114,503	18	239,302	210,255	29,047	122,729	0	306,304		

第10-2表 月別給付状況（医療給付）－給付費【被保険者70歳未満】

	総計		現物給付										
			診療費						薬剤支給	入院時食事・生活療養費 (現金給付分除く)			訪問看護 療養費
			入院		入院外		歯科	一般診療		歯科診療			
千円	千円	千円	千円	千円	千円	千円			千円		千円	千円	千円
<b>&lt;健康保険計&gt;</b>													
平成18年度計	3,265,552,936	3,041,906,956	2,551,639,869	766,812,996	1,342,745,557	442,081,316	463,706,792	25,843,336	25,668,469	174,968	716,959		
平成19年度計	3,418,491,379	3,229,845,346	2,691,120,776	866,394,808	1,380,371,127	444,354,841	512,673,414	25,254,166	25,077,383	176,783	796,990		
平成20年度計	3,495,365,186	3,340,604,569	2,767,785,126	913,627,227	1,395,162,756	458,995,143	546,958,276	24,928,693	24,749,212	179,481	932,474		
平成20年 4月	283,197,125	270,599,083	223,513,922	71,033,453	113,731,921	38,748,547	45,011,847	1,997,947	1,983,209	14,737	75,367		
5月	284,083,338	271,236,528	225,794,596	73,343,927	114,147,151	38,303,518	43,295,582	2,071,991	2,056,689	15,308	74,359		
6月	286,477,386	273,448,411	229,494,947	76,455,726	113,665,850	39,373,370	41,745,393	2,130,225	2,114,715	15,510	77,846		
7月	296,350,246	283,468,739	236,954,188	78,875,422	118,088,515	39,990,251	44,249,185	2,184,582	2,168,410	16,172	80,784		
8月	281,683,333	268,398,868	224,306,986	78,031,512	110,409,704	35,865,770	41,857,054	2,160,938	2,145,380	15,558	73,890		
9月	283,924,667	271,274,364	226,490,021	76,059,896	112,660,047	37,770,079	42,630,382	2,079,706	2,064,618	15,088	74,254		
10月	298,531,720	288,126,773	239,038,923	78,690,955	120,782,592	39,565,377	46,879,273	2,126,647	2,111,707	15,477	81,931		
11月	281,893,497	268,888,107	223,178,245	75,169,055	110,897,268	37,111,923	43,564,844	2,067,970	2,052,876	15,094	77,048		
12月	303,450,223	289,145,356	236,629,098	76,292,517	121,728,293	38,608,288	50,392,538	2,040,169	2,025,831	14,338	83,551		
平成21年 1月	295,417,088	282,417,207	232,991,087	75,247,883	121,428,681	36,314,522	47,377,539	1,972,496	1,959,386	13,110	76,085		
2月	291,273,461	277,936,237	228,208,011	74,855,434	115,701,918	37,650,659	47,675,788	1,977,604	1,963,042	14,912	74,834		
3月	309,083,101	295,664,897	241,185,101	79,571,447	121,920,815	39,692,839	52,278,852	2,118,420	2,103,893	14,527	82,524		
<b>&lt;全国健康保険協会管掌健康保険&gt;</b>													
<b>【一般被保険者】</b>													
平成18年度計	1,890,973,932	1,771,288,385	1,488,210,205	462,275,226	776,734,970	249,200,009	266,570,480	16,102,630	15,997,689	104,941	405,070		
平成19年度計	1,977,666,863	1,884,536,918	1,574,898,279	528,314,191	796,286,267	250,297,821	293,472,895	15,705,528	15,603,296	102,232	460,216		
平成20年度計	2,017,413,378	1,947,837,914	1,619,413,640	559,622,051	801,970,926	257,820,663	312,335,474	15,544,716	15,439,059	105,657	544,084		
平成20年 4月	163,674,680	157,828,051	130,908,478	43,482,180	65,549,391	21,876,906	25,634,050	1,242,368	1,233,641	8,727	43,156		
5月	164,293,005	158,471,939	132,305,086	45,089,815	65,724,570	21,490,701	24,832,820	1,290,755	1,281,606	9,149	43,279		
6月	166,384,702	160,373,048	135,056,724	47,144,034	65,689,727	22,222,963	23,937,135	1,335,339	1,325,927	9,413	43,850		
7月	171,942,262	166,054,974	139,172,499	48,371,178	68,205,994	22,595,327	25,470,405	1,363,443	1,353,665	9,778	48,627		
8月	162,548,846	156,252,588	130,846,002	47,276,045	63,631,023	19,938,934	24,025,120	1,337,477	1,328,423	9,054	43,990		
9月	164,913,590	159,427,884	133,425,678	46,789,906	65,311,969	21,323,804	24,654,568	1,304,109	1,295,171	9,839	43,529		
10月	172,054,369	169,080,351	140,660,521	48,274,246	69,947,351	22,438,924	27,041,595	1,329,486	1,320,815	9,011	48,749		
11月	161,933,788	156,147,944	130,061,968	46,106,636	63,353,215	20,602,118	24,749,241	1,291,763	1,282,988	8,775	44,971		
12月	175,137,550	167,974,214	137,747,988	46,155,627	69,853,023	21,739,337	28,917,010	1,261,153	1,252,842	8,311	48,063		
平成21年 1月	169,386,614	163,624,412	135,458,889	45,995,104	69,255,391	20,208,394	26,895,133	1,226,593	1,218,936	7,647	43,807		
2月	167,168,087	160,759,073	132,786,869	46,003,122	65,722,667	21,061,080	26,694,050	1,234,704	1,226,357	8,347	43,450		
3月	177,977,883	171,843,436	140,982,939	48,934,158	69,726,605	22,322,176	29,484,348	1,327,536	1,319,029	8,507	48,614		
<b>【法第3条第2項被保険者】</b>													
平成18年度計	1,516,897	1,418,977	1,175,568	375,460	633,436	166,672	228,926	14,416	14,389	28	67		
平成19年度計	1,223,234	1,151,967	960,802	356,260	470,982	133,560	178,439	12,726	12,614	112	0		
平成20年度計	1,017,411	965,424	790,369	310,429	365,335	114,005	165,863	9,192	9,148	44	0		
平成20年 4月	77,845	72,349	58,183	16,866	30,489	10,828	13,496	680	657	23	0		
5月	81,942	77,472	63,379	23,762	29,613	10,004	13,075	1,018	1,001	17	0		
6月	78,490	73,735	59,609	20,001	30,238	9,370	13,385	742	742	0	0		
7月	85,733	82,049	67,872	26,935	31,682	9,255	13,510	667	667	0	0		
8月	84,719	78,668	64,622	27,807	28,011	8,805	12,953	1,094	1,090	3	0		
9月	77,968	72,375	58,361	18,140	30,593	9,628	13,429	585	585	0	0		
10月	94,435	91,595	76,041	34,450	31,572	10,019	14,431	1,123	1,123	0	0		
11月	80,147	76,279	62,488	24,980	28,543	8,965	13,079	712	712	0	0		
12月	80,965	77,534	61,435	22,189	30,452	8,794	15,686	413	413	0	0		
平成21年 1月	90,672	86,184	71,291	31,731	31,038	8,522	14,407	486	486	0	0		
2月	91,946	88,527	74,323	32,414	31,649	10,260	13,410	794	794	0	0		
3月	92,548	88,657	72,766	31,156	31,454	10,156	15,014	878	878	0	0		
<b>&lt;組合管掌健康保険&gt;</b>													
平成18年度計	1,373,062,107	1,269,199,594	1,062,254,096	304,162,310	565,377,151	192,714,635	196,907,386	9,726,290	9,656,391	69,899	311,822		
平成19年度計	1,439,601,282	1,344,156,461	1,115,261,695	337,724,357	583,613,878	193,923,460	219,022,080	9,535,912	9,461,473	74,439	336,774		
平成20年度計	1,476,934,397	1,391,801,231	1,147,581,117	353,694,746	592,826,495	201,059,875	234,456,939	9,374,785	9,301,004	73,781	388,390		
平成20年 4月	119,444,599	112,698,683	92,547,261	27,534,408	48,152,041	16,860,813	19,364,311	754,899	748,912	5,987	32,211		
5月	119,708,390	112,687,116	93,426,130	28,230,350	48,392,968	16,802,812	18,449,688	780,218	774,076	6,142	31,080		
6月	120,014,194	113,001,628	94,378,614	29,291,692	47,945,885	17,141,038	17,794,873	794,144	788,047	6,097	33,997		
7月	124,322,251	117,331,716	97,713,817	30,477,309	49,850,839	17,385,669	18,765,270	820,471	814,077	6,394	32,157		
8月	119,049,767	112,067,612	93,396,362	30,727,660	46,750,670	15,918,032	17,818,982	822,367	815,866	6,501	29,901		
9月	118,933,109	111,774,105	93,005,983	29,251,850	47,317,485	16,436,647	17,962,385	775,011	768,862	6,149	30,726		
10月	126,382,916	118,954,828	98,302,362	30,382,259	50,803,668	17,116,435	19,823,247	796,038	789,571	6,466	33,182		
11月	119,879,562	112,663,884	93,053,789	29,037,438	47,515,511	16,500,840	18,802,523	775,495	769,176	6,319	32,077		
12月	128,231,708	121,093,607	98,819,675	30,114,700	51,844,817	16,860,157	21,459,842	778,602	772,575	6,027	35,488		
平成21年 1月	125,939,802	118,706,611	97,460,907	29,221,048	52,142,252	16,097,606	20,468,000	745,427	739,964	5,463	32,278		
2月	124,015,427	117,088,637	95,346,819	28,819,899	49,947,602	16,579,318	20,968,328	742,105	735,890	6,215	31,384		
3月	131,012,670	123,732,804	100,129,396	30,606,133	52,162,757	17,360,507	22,779,490	790,007	783,987	6,020	33,910		
<b>【特例退職被保険者(再掲)】</b>													
平成18年度計	51,335,448	46,242,515	38,369,612	15,626,921	18,605,069	4,137,622	7,310,212	517,447	515,591	1,856	45,244		
平成19年度計	53,050,869	48,490,718	40,040,616	17,071,605	18,852,304	4,116,707	7,891,266	505,286	503,482	1,804	53,550		
平成20年度計	53,692,914	49,698,976	40,916,287	17,739,329	18,954,522	4,222,436	8,231,740	496,573	494,717	1,856	54,376		
平成20年 4月	4,392,940	4,054,518	3,321,628	1,380,056	1,582,586	358,985	688,459	40,212	40,116	97	4,219		
5月	4,434,411	4,100,917	3,398,494	1,495,838	1,558,279	348,957	656,049	41,794	41,639	155	4,581		
6月	4,454,564	4,117,902	3,424,479	1,509,070	1,553,818	361,790	646,276	42,805	42,594	211	4,343		
7月	4,591,197	4,273,389	3,529,970	1,539,352	1,623,244	367,374	696,145	42,601	42,396	205	4,673		
8月	4,297,649	3,956,414	3,270,105	1,475,963	1,481,465	312,677	640,294	41,906	41,763	143	4,109		
9月	4,403,219	4,059,114											

現金給付									
	入院時食事・生活療養費	療養費	移送費	高額療養費			付加給付		
	千円	千円	千円	千円	入院 千円	その他 千円	千円	千円	
223,645,980	7,232	55,810,902	19,073	137,208,942	130,703,710	6,505,232	30,599,830		
188,646,033	5,847	61,874,873	16,988	93,068,238	86,110,538	6,957,700	33,680,087		
154,760,618	8,324	64,187,861	26,807	56,389,738	49,698,372	6,691,366	34,147,888		
12,598,042	498	4,833,202	1,394	5,109,026	4,527,746	581,280	2,653,932		
12,846,810	466	4,993,088	3,921	4,997,937	4,395,427	602,509	2,851,398		
13,028,976	942	5,125,174	1,488	5,116,186	4,486,236	629,950	2,785,186		
12,881,507	676	5,237,674	1,189	4,855,028	4,237,385	617,644	2,786,940		
13,284,465	707	5,734,062	8,038	4,770,571	4,147,337	623,235	2,771,087		
12,650,303	837	5,046,012	1,061	4,755,437	4,147,164	608,273	2,846,956		
10,404,946	545	4,407,621	903	3,020,438	2,647,508	372,931	2,975,439		
13,005,390	688	6,088,774	1,051	3,999,056	3,564,832	434,224	2,915,823		
14,304,868	684	6,247,369	1,576	5,198,080	4,642,249	555,830	2,857,159		
12,999,882	758	5,531,574	1,834	4,539,072	4,016,831	522,241	2,926,644		
13,337,224	751	5,488,864	1,786	5,045,809	4,489,610	556,199	2,800,013		
13,418,204	784	5,454,447	2,566	4,983,097	4,396,047	587,050	2,977,311		
119,685,547	6,216	37,162,853	8,596	82,507,883	78,858,413	3,649,469			
93,129,945	5,452	40,324,455	5,227	52,794,811	48,898,354	3,896,457			
69,575,464	3,471	42,094,083	7,310	27,470,600	24,357,988	3,112,632			
5,846,629	361	3,181,272	346	2,664,650	2,347,814	316,835			
5,821,065	292	3,297,127	603	2,523,043	2,191,444	331,600			
6,011,654	446	3,388,089	357	2,622,762	2,277,201	345,561			
5,887,288	364	3,430,315	422	2,456,187	2,118,702	337,485			
6,296,258	112	3,871,699	558	2,423,889	2,078,519	345,370			
5,485,706	373	3,132,585	132	2,352,616	2,021,232	331,385			
2,974,018	141	2,495,422	548	477,907	427,602	50,305			
5,785,845	329	4,169,307	207	1,616,002	1,474,418	141,584			
7,163,336	422	4,346,434	683	2,815,798	2,575,093	240,704			
5,762,202	259	3,583,075	1,297	2,177,571	1,988,723	188,848			
6,407,014	201	3,626,818	818	2,779,177	2,532,394	246,783			
6,134,448	171	3,571,940	1,339	2,560,998	2,324,826	236,172			
97,920	25	32,148	0	65,747	62,820	2,927			
71,267	4	31,102	0	40,160	38,817	1,342			
51,987	23	39,339	65	12,562	11,126	1,433			
5,497	0	3,658	0	1,838	1,504	335			
4,470	11	3,334	0	1,126	1,071	55			
4,755	0	3,100	65	1,591	1,514	76			
3,684	0	3,018	0	666	374	292			
6,051	13	4,617	0	1,421	1,264	157			
5,593	0	4,079	0	1,514	1,326	188			
2,841	0	2,078	0	763	763	0			
3,868	0	3,268	0	600	490	110			
3,431	0	2,771	0	660	520	140			
4,488	0	3,323	0	1,165	1,117	48			
3,419	0	2,901	0	518	518	0			
3,891	0	3,191	0	700	667	33			
103,862,513	992	18,615,901	10,477	54,635,312	51,782,477	2,852,835	30,599,830		
95,444,821	391	21,519,315	11,761	40,233,267	37,173,367	3,059,900	33,680,087		
85,133,166	4,830	22,054,439	19,432	28,906,577	25,329,276	3,577,301	34,147,888		
6,745,916	126	1,648,272	1,048	2,442,538	2,178,428	264,110	2,653,932		
7,021,274	163	1,692,627	3,318	2,473,768	2,202,913	270,855	2,851,398		
7,012,566	496	1,733,985	1,066	2,491,833	2,207,520	284,313	2,785,186		
6,990,536	312	1,804,341	767	2,398,175	2,118,308	279,867	2,786,940		
6,982,156	582	1,857,746	7,480	2,345,261	2,067,553	277,708	2,771,087		
7,159,004	464	1,909,348	928	2,401,307	2,124,606	276,701	2,846,956		
7,428,087	404	1,910,121	355	2,541,769	2,219,143	322,626	2,975,439		
7,215,678	359	1,916,199	843	2,382,454	2,089,924	292,530	2,915,823		
7,138,101	262	1,898,163	894	2,381,622	2,066,636	314,986	2,857,159		
7,233,191	499	1,945,176	536	2,360,336	2,026,992	333,344	2,926,644		
6,926,791	550	1,859,145	968	2,266,114	1,956,698	309,416	2,800,013		
7,279,866	612	1,879,317	1,227	2,421,399	2,070,554	350,845	2,977,311		
5,092,933	1	320,859	319	3,260,806	3,115,283	145,523	1,510,948		
4,560,151	18	448,243	574	2,453,368	2,316,066	137,302	1,657,948		
3,993,938	280	461,139	55	1,864,066	1,668,472	195,595	1,668,398		
338,422	68	38,324	52	160,974	147,744	13,231	139,004		
333,494	32	36,320	0	157,215	144,008	13,207	139,928		
336,662	38	35,325	30	162,989	146,910	16,079	138,280		
317,808	61	36,093	0	147,143	131,601	15,541	134,512		
341,235	0	40,542	-7	160,109	143,425	16,683	140,591		
344,105	0	38,866	-21	164,497	148,393	16,104	140,763		
349,764	57	39,589	33	162,506	144,550	17,957	147,579		
317,877	1	40,358	0	144,593	127,853	16,741	132,925		
327,474	-4	39,793	23	152,983	135,106	17,875	134,679		
329,125	28	38,344	16	148,724	130,106	18,618	142,014		
316,015	0	37,641	-67	145,448	128,291	17,157	132,993		
341,956	0	39,944	-4	156,886	140,483	16,404	145,129		

第10-3表 月別給付状況（医療給付）－給付費【被扶養者70歳未満（未就学児除く）】

	総計		現物給付									
			診療費			薬剤支給	入院時食事・生活療養費 (現金給付分除く)			訪問看護 療養費		
			入院	入院外	歯科		一般診療	歯科診療				
千円	千円	千円	千円	千円	千円	千円	千円	千円	千円	千円		
<b>&lt;健康保険計&gt;</b>												
平成18年度計	2,531,783,974	2,391,174,587	1,984,122,555	612,427,112	1,077,660,714	294,034,729	376,258,750	27,522,557	27,401,615	120,942	3,270,725	
平成19年度計	2,568,946,682	2,445,651,796	2,016,297,101	651,538,248	1,072,999,308	291,759,545	399,399,812	26,373,737	26,255,534	118,202	3,581,146	
平成20年度計	2,341,179,800	2,243,125,640	1,851,676,619	638,445,772	945,039,121	268,191,726	362,916,132	24,770,065	24,656,796	113,288	3,762,806	
平成20年4月	190,331,863	182,270,586	149,905,536	49,587,153	77,619,933	22,698,450	30,063,259	1,998,045	1,989,983	8,062	303,746	
5月	193,313,809	185,128,656	153,873,932	51,727,067	79,879,589	22,267,276	28,869,939	2,077,729	2,069,860	7,869	307,056	
6月	193,428,149	184,926,364	154,750,468	51,945,685	78,754,910	24,049,873	27,792,548	2,071,543	2,063,998	7,545	311,804	
7月	200,187,032	192,049,491	160,728,464	56,438,369	79,805,808	24,484,287	28,823,388	2,165,973	2,155,938	10,035	331,667	
8月	189,654,319	181,420,210	152,946,418	58,336,464	71,797,302	22,812,652	25,934,624	2,232,874	2,215,772	17,102	306,293	
9月	186,937,551	178,915,547	149,036,765	52,431,541	74,822,366	21,782,858	27,488,868	2,073,342	2,062,770	10,572	316,572	
10月	198,629,125	191,794,960	158,251,327	54,392,640	81,340,071	22,518,616	31,121,175	2,097,514	2,090,164	7,350	324,944	
11月	184,330,358	176,027,768	145,491,102	51,890,469	73,133,087	20,467,547	28,205,417	2,032,032	2,024,125	7,907	299,183	
12月	201,221,256	192,355,454	156,753,467	53,100,294	81,380,291	22,272,882	33,240,043	2,044,709	2,036,221	8,488	317,234	
平成21年1月	192,559,504	184,456,451	151,388,452	51,301,260	79,969,591	20,117,600	30,806,275	1,955,481	1,948,675	6,807	306,242	
2月	193,582,836	185,261,818	150,154,046	50,107,737	79,213,012	20,833,297	32,904,241	1,896,162	1,887,657	8,505	307,369	
3月	217,003,997	208,518,336	168,396,641	57,187,092	87,323,162	23,886,388	37,666,320	2,124,680	2,111,634	13,046	330,695	
<b>&lt;全国健康保険協会管掌健康保険&gt;</b>												
<b>【一般被保険者】</b>												
平成18年度計	1,365,280,400	1,294,673,830	1,080,249,358	357,718,680	572,003,775	150,526,903	195,509,604	17,017,693	16,950,249	67,444	1,897,175	
平成19年度計	1,387,602,935	1,330,916,610	1,105,112,517	385,709,508	570,155,710	149,247,299	207,408,091	16,337,610	16,272,857	64,753	2,058,392	
平成20年度計	1,267,328,672	1,228,507,748	1,021,205,679	378,208,097	506,147,890	136,849,691	189,742,465	15,361,690	15,297,449	64,242	2,197,914	
平成20年4月	103,309,133	99,951,276	82,854,451	29,642,620	41,626,426	11,585,405	15,668,865	1,249,235	1,244,845	4,390	178,725	
5月	105,123,108	101,809,505	85,080,212	30,896,072	42,837,121	11,347,018	15,251,200	1,299,117	1,294,358	4,758	178,976	
6月	102,018,914	101,524,263	85,404,727	31,015,593	42,148,589	12,240,545	14,647,697	1,285,447	1,285,447	4,330	182,061	
7月	108,808,773	105,485,590	88,740,328	33,377,429	42,851,193	12,511,705	15,209,690	1,340,215	1,334,763	5,452	195,358	
8月	103,834,071	100,383,696	84,917,994	34,087,972	38,991,048	11,838,974	13,915,121	1,370,727	1,370,727	9,527	179,853	
9月	102,023,191	98,926,585	82,840,917	31,232,000	40,468,882	11,140,034	14,610,447	1,289,396	1,283,269	6,126	185,826	
10月	106,802,168	105,211,014	87,309,576	32,131,926	43,678,286	11,499,365	16,416,643	1,294,687	1,290,182	4,506	190,108	
11月	99,581,381	96,467,625	80,232,422	30,727,501	39,071,571	10,433,350	14,807,168	1,254,970	1,250,366	4,604	173,065	
12月	108,948,008	105,042,991	86,185,208	31,287,026	43,550,015	11,348,168	17,408,328	1,263,845	1,258,788	5,058	185,609	
平成21年1月	104,098,815	100,977,660	83,464,247	30,391,329	42,885,343	10,187,576	16,118,809	1,215,833	1,212,012	3,821	178,771	
2月	103,659,930	100,107,277	82,085,196	29,620,286	41,885,397	10,579,513	16,667,342	1,177,344	1,172,658	4,686	177,395	
3月	116,116,179	112,620,267	92,090,401	33,798,343	46,154,018	12,138,039	19,021,156	1,316,544	1,309,561	6,983	192,166	
<b>【法第3条第2項被保険者】</b>												
平成18年度計	760,183	712,659	598,615	231,879	293,643	73,093	101,140	12,745	12,736	10	158	
平成19年度計	563,035	534,466	442,904	158,657	225,253	58,994	84,331	7,123	7,088	34	108	
平成20年度計	493,750	493,750	410,226	168,248	191,266	50,712	76,475	7,050	7,039	11	0	
平成20年4月	43,715	41,953	34,928	14,319	16,115	4,494	6,356	669	669	0	0	
5月	41,295	39,238	32,754	13,191	15,264	4,299	5,894	590	590	0	0	
6月	40,999	37,487	30,667	9,305	16,256	5,106	6,403	417	417	0	0	
7月	46,126	43,829	36,813	15,991	18,043	4,788	6,550	467	467	0	0	
8月	40,443	37,324	31,127	12,934	14,393	3,799	5,534	663	663	0	0	
9月	46,535	43,726	36,634	16,674	15,723	4,436	6,295	597	597	4	0	
10月	42,179	40,396	33,029	11,069	18,129	3,831	6,671	696	696	0	0	
11月	43,320	40,755	34,107	15,106	14,904	4,097	5,981	667	667	0	0	
12月	47,166	45,774	38,177	17,941	16,450	3,786	6,990	607	607	0	0	
平成21年1月	37,779	36,252	29,311	10,078	15,544	3,689	6,366	575	575	0	0	
2月	44,254	42,233	35,271	16,103	15,285	3,883	6,437	525	525	0	0	
3月	46,867	44,782	37,209	15,547	17,158	4,505	6,998	574	567	7	0	
<b>&lt;組合管掌健康保険&gt;</b>												
平成18年度計	1,165,743,391	1,095,788,099	903,274,582	254,476,553	505,363,296	143,434,733	180,648,006	10,492,119	10,438,631	53,488	1,373,392	
平成19年度計	1,180,780,713	1,114,200,720	910,741,680	265,670,083	502,618,345	142,453,252	191,907,390	10,029,004	9,975,589	53,415	1,522,646	
平成20年度計	1,073,334,450	1,014,124,142	830,060,714	260,069,427	438,699,965	131,291,322	173,097,191	9,401,345	9,352,309	49,036	1,564,891	
平成20年4月	86,979,015	82,277,356	67,016,156	19,930,214	35,977,392	11,108,550	14,388,038	748,141	744,469	3,672	125,020	
5月	88,149,406	83,279,913	68,760,966	20,817,803	37,027,204	10,915,959	13,612,844	778,023	774,912	3,111	128,079	
6月	88,368,236	83,364,613	69,315,074	20,920,788	36,590,064	11,804,223	13,138,447	781,348	778,134	3,215	129,743	
7月	91,332,133	86,520,071	71,951,323	23,044,958	36,938,572	11,967,793	13,607,149	825,291	820,708	4,583	136,309	
8月	85,779,805	80,999,190	67,997,298	24,235,558	32,791,861	10,969,880	12,013,968	861,483	853,908	7,575	126,440	
9月	84,867,824	79,945,236	66,159,014	21,822,867	34,337,760	10,638,388	12,872,126	783,349	778,907	4,442	130,746	
10月	91,784,778	86,543,550	70,908,722	22,249,646	37,643,656	11,015,420	14,697,862	802,130	799,286	2,844	134,835	
11月	84,705,657	79,519,388	65,224,573	21,147,863	34,046,611	10,030,099	13,392,303	776,394	773,091	3,303	126,118	
12月	92,225,083	87,266,689	70,530,082	21,795,328	37,813,826	10,920,929	15,824,726	780,257	776,827	3,430	131,625	
平成21年1月	88,422,910	83,442,540	67,894,894	20,899,853	37,068,705	9,926,336	14,681,100	739,074	736,088	2,985	127,472	
2月	89,878,652	85,112,309	68,033,580	20,471,348	37,312,331	10,249,901	16,230,462	718,293	714,474	3,819	129,974	
3月	100,840,951	95,853,287	76,269,032	23,373,202	41,151,985	11,743,845	18,638,165	807,561	801,505	6,056	138,529	
<b>【特例退職被保険者(再掲)】</b>												
平成18年度計	39,248,532	36,416,140	29,384,370	9,465,117	16,058,102	3,861,151	6,493,357	474,623	473,256	1,367	63,790	
平成19年度計	42,209,733	39,537,783	31,612,679	10,618,207	17,041,712	3,952,760	7,378,613	469,393	468,198	1,195	77,098	
平成20年度計	44,551,827	42,029,227	33,613,139	11,799,643	17,673,143	4,140,353	7,827,635	491,305	490,105	1,199	97,148	
平成20年4月	3,582,117	3,378,462	2,676,131	842,342	1,476,606	357,183	655,882	38,625	38,539	86	7,824	
5月	3,613,039	3,407,527	2,744,330	957,578	1,442,893	343,859	615,282	40,333	40,163	170	7,582	
6月	3,620,307	3,415,802	2,759,004	960,039	1,439,746	359,219	608,674	40,522	40,404	119	7,601	
7月	3,768,152	3,568,179	2,863,430	996,451	1,510,427	356,551	655,412	41,005	40,928	76	8,332	
8月	3,464,819	3,246,040	2,603,330	959,792	1,352,141	291,398	593,877	40,969	40,921	47	7,864	
9月	3,668,002	3,454,847	2,771,128	970,489	1,459,680	340,960	635,071	40,485	40,319			

現金給付									
	入院時食事・生活療養費	療養費	移送費	高額療養費			付加給付		
	千円	千円	千円	千円	入院 千円	その他 千円	千円		
140,609,387	4,337	39,079,341	10,200	78,210,233	-	-	23,305,276		
123,294,886	4,443	44,078,331	14,615	53,945,391	-	-	25,252,106		
98,054,159	10,892	38,986,015	11,456	34,058,284	30,340,680	3,717,604	24,987,513		
8,061,277	426	3,013,563	555	3,108,747	2,789,433	319,314	1,937,986		
8,185,153	946	3,097,977	1,110	3,004,809	2,673,780	331,029	2,080,312		
8,501,785	911	3,183,140	1,942	3,172,761	2,824,573	348,189	2,143,031		
8,137,541	1,090	3,214,039	822	2,937,818	2,598,775	339,044	1,983,772		
8,234,110	380	3,429,824	897	2,828,176	2,501,440	326,735	1,974,833		
8,022,004	1,018	3,135,842	1,022	2,835,482	2,490,728	344,754	2,048,641		
6,834,165	546	2,731,194	276	1,868,611	1,664,396	204,215	2,233,537		
8,302,590	885	3,627,555	909	2,429,117	2,187,091	242,027	2,244,123		
8,865,803	940	3,720,658	724	3,070,222	2,770,194	300,028	2,073,259		
8,103,053	1,101	3,322,103	923	2,665,234	2,374,680	290,554	2,113,693		
8,321,018	1,243	3,265,294	1,728	3,038,942	2,710,184	328,758	2,013,811		
8,485,660	1,407	3,244,826	548	3,098,365	2,755,408	342,958	2,140,515		
70,606,570	3,804	24,148,177	3,843	46,450,746	-	-			
56,686,325	3,939	26,033,251	5,568	30,643,566	-	-			
38,816,924	4,796	22,199,460	5,666	16,607,001	14,875,504	1,731,497			
3,357,857	244	1,716,324	334	1,640,955	1,465,597	175,358			
3,313,604	463	1,783,801	642	1,528,697	1,348,790	179,907			
3,494,651	166	1,844,392	390	1,649,702	1,464,381	185,322			
3,323,183	246	1,826,137	350	1,496,450	1,321,867	174,583			
3,450,375	122	2,008,339	700	1,441,215	1,265,590	175,625			
3,096,606	391	1,663,408	630	1,432,177	1,248,438	183,739			
1,591,154	375	1,264,133	148	326,498	295,211	31,287			
3,113,756	383	2,170,470	623	942,281	859,008	83,273			
3,906,017	418	2,293,626	372	1,611,601	1,485,431	126,170			
3,121,155	534	1,876,305	707	1,243,608	1,133,387	110,221			
3,552,654	637	1,887,192	598	1,664,227	1,504,674	159,553			
3,495,912	818	1,865,332	173	1,629,589	1,483,130	146,459			
47,525	21	12,748	0	34,755	-	-			
28,569	7	10,980	0	17,582	-	-			
26,928	14	17,273	-1	9,642	8,705	937			
1,761	0	1,034	0	728	585	142			
2,056	0	1,787	0	269	213	56			
3,512	0	1,671	-1	1,842	1,782	60			
2,296	4	1,693	0	599	505	19			
3,119	0	2,168	0	951	631	320			
2,809	6	1,429	0	1,374	1,357	17			
1,783	0	677	0	1,106	1,090	16			
2,565	0	2,083	0	482	449	33			
1,392	5	1,188	0	200	200	0			
1,527	0	1,158	0	369	329	40			
2,021	0	1,164	0	858	858	0			
2,085	0	1,222	0	863	630	232			
69,955,292	512	14,918,416	6,357	31,724,731	29,934,766	1,789,965	23,305,276		
66,579,993	497	18,034,100	9,047	23,284,243	21,457,402	1,826,841	25,252,106		
59,210,308	6,081	16,769,282	5,791	17,441,642	15,456,471	1,985,171	24,987,513		
4,701,659	181	1,296,206	221	1,467,065	1,323,251	143,814	1,937,986		
4,869,493	483	1,312,389	468	1,475,842	1,324,776	151,066	2,080,312		
5,003,622	745	1,337,077	1,553	1,521,217	1,358,410	162,807	2,143,031		
4,812,062	840	1,386,209	472	1,440,769	1,276,328	164,441	1,983,772		
4,780,616	259	1,419,316	197	1,386,010	1,235,219	150,790	1,974,833		
4,922,588	621	1,471,005	392	1,401,930	1,240,932	160,998	2,048,641		
5,241,228	171	1,466,385	129	1,541,007	1,368,095	172,912	2,233,537		
5,186,269	503	1,455,002	287	1,486,354	1,327,633	158,721	2,244,123		
4,958,394	518	1,425,844	352	1,458,422	1,284,563	173,858	2,073,259		
4,980,370	567	1,444,639	216	1,421,256	1,240,964	180,292	2,113,693		
4,766,343	606	1,376,939	1,130	1,373,857	1,204,652	169,205	2,013,811		
4,987,664	589	1,378,272	375	1,467,913	1,271,647	196,266	2,140,515		
2,832,392	29	473,385	289	1,523,613	1,430,591	93,022	835,076		
2,671,950	20	561,793	459	1,177,924	1,082,198	95,726	931,754		
2,522,600	330	590,006	474	945,045	830,795	114,250	986,745		
203,655	100	46,959	-4	80,653	72,090	8,564	75,946		
205,512	75	46,523	0	81,008	73,359	7,650	77,906		
204,506	71	46,025	-2	77,720	69,398	8,322	80,692		
199,973	47	46,004	0	75,996	66,658	9,337	77,927		
218,779	0	53,425	32	81,931	72,297	9,634	83,391		
213,155	0	49,399	94	80,167	70,560	9,607	83,495		
212,764	-5	48,370	7	78,959	69,356	9,603	85,433		
207,114	0	50,348	0	77,352	67,147	10,205	79,414		
207,057	45	51,009	-2	75,355	65,224	10,131	80,649		
215,244	-2	49,155	7	77,812	67,458	10,354	80,272		
211,741	0	50,832	325	77,975	68,770	9,205	82,610		
223,101	0	51,958	17	80,116	68,477	11,639	91,009		

第10-4表 月別給付状況（医療給付）-給付費【未就学児】

	総計		現物給付										訪問看護 療養費							
	千円	千円	診療費			薬剤支給	入院時食事・生活療養費 (現金給付分除く)			一般診療	歯科診療									
			入院	入院外	歯科		千円	千円	千円											
<健康保険計>																				
平成18年度計	425,545,200	419,786,635	367,978,136	174,082,388	189,059,453	4,836,295	48,306,175	3,236,424	3,228,747	7,677	265,900									
平成19年度計	432,322,417	427,516,861	373,504,691	178,627,601	189,927,582	4,949,508	50,577,483	3,118,019	3,111,593	6,426	316,668									
平成20年度計	760,428,590	749,223,231	621,901,637	228,015,465	354,081,243	39,804,929	122,572,323	3,887,687	3,876,470	11,217	861,584									
平成20年 4月	58,193,720	57,409,395	47,494,420	16,909,199	27,809,528	2,775,692	9,550,348	307,463	306,627	836	57,164									
5月	59,429,650	58,632,991	48,930,929	18,516,317	27,541,679	2,872,933	9,303,870	331,766	330,839	927	66,426									
6月	60,086,537	59,224,640	49,795,015	18,584,305	27,669,520	3,541,191	9,033,999	324,922	324,052	870	70,704									
7月	59,881,909	58,972,449	49,790,540	18,531,757	27,793,280	3,465,504	8,789,678	317,686	316,616	1,070	74,545									
8月	50,729,472	49,782,686	42,874,811	18,605,183	21,136,324	3,133,303	6,534,836	306,969	306,082	887	66,070									
9月	55,587,408	54,654,212	46,060,996	18,099,786	24,875,890	3,085,320	8,219,308	300,528	299,628	900	73,380									
10月	66,484,364	65,716,861	53,937,244	19,404,536	31,211,846	3,320,862	11,368,702	333,197	332,139	1,059	77,718									
11月	69,523,203	68,533,528	56,235,992	20,804,705	32,177,525	3,253,762	11,868,061	359,620	358,638	981	69,855									
12月	76,366,276	75,283,631	61,042,820	20,859,625	36,727,556	3,455,640	13,804,907	361,434	360,579	856	74,470									
平成21年 1月	66,510,793	65,534,540	54,497,373	19,425,344	31,742,099	3,329,930	10,643,841	319,445	318,676	770	73,881									
2月	64,682,315	63,611,739	52,400,273	18,335,592	30,689,459	3,375,222	10,837,188	298,191	297,199	992	76,087									
3月	72,952,943	71,866,558	58,841,224	19,939,116	34,706,537	4,195,571	12,617,584	326,466	325,395	1,070	81,284									
<全国健康保険協会管掌健康保険>																				
【一般被保険者】																				
平成18年度計	222,479,895	221,017,790	194,127,694	92,833,686	98,863,014	2,430,994	25,043,360	1,723,405	1,719,008	4,397	123,331									
平成19年度計	227,686,956	226,132,342	197,956,136	95,769,481	99,707,104	2,479,551	26,356,856	1,663,898	1,660,380	3,518	155,452									
平成20年度計	393,168,600	387,433,443	323,561,609	121,600,636	181,336,935	20,624,038	61,402,223	2,076,181	2,070,201	5,979	393,431									
平成20年 4月	30,318,233	29,908,292	24,893,202	9,104,833	14,356,089	1,432,280	4,824,286	165,023	164,640	383	25,781									
5月	30,862,591	30,440,636	25,528,739	9,876,587	14,151,306	1,500,846	4,704,851	177,408	176,850	559	29,637									
6月	30,993,430	30,546,000	25,843,959	9,954,149	14,034,710	1,855,100	4,498,137	173,255	172,771	484	30,648									
7月	30,720,637	30,260,553	25,711,690	9,861,310	14,053,717	1,796,663	4,346,477	168,665	168,063	602	33,721									
8月	26,613,136	26,113,766	22,551,499	9,888,342	11,040,388	1,222,768	3,370,098	163,128	162,724	404	29,040									
9月	28,923,914	28,448,800	24,110,095	9,722,820	12,797,598	1,589,677	4,144,912	160,996	160,520	475	32,798									
10月	33,971,250	33,678,174	27,809,603	10,209,611	15,865,379	1,734,613	5,656,008	176,403	175,814	589	36,159									
11月	35,689,668	35,173,517	29,079,885	11,121,688	16,266,159	1,692,038	5,871,117	190,562	190,059	504	31,953									
12月	39,272,011	38,678,204	31,572,044	11,039,042	18,754,275	1,738,727	6,878,987	192,244	191,751	493	34,928									
平成21年 1月	34,734,404	34,243,549	28,615,878	10,388,238	16,512,685	1,714,955	5,420,010	172,753	172,371	382	34,908									
2月	33,425,314	32,866,631	27,247,057	9,721,636	15,769,011	1,756,410	5,423,128	160,637	160,047	591	35,808									
3月	37,644,013	37,075,324	30,597,959	10,712,381	17,735,618	2,149,960	6,264,211	175,105	174,592	513	38,049									
【法第3条第2項被保険者】																				
平成18年度計	50,743	50,682	44,518	20,620	23,171	726	5,555	609	609	0	0									
平成19年度計	33,822	33,794	28,548	12,465	15,702	381	4,902	344	344	0	0									
平成20年度計	73,985	70,068	59,368	27,631	28,749	2,988	10,516	183	183	0	0									
平成20年 4月	5,350	5,242	4,363	1,677	2,451	236	863	15	15	0	0									
5月	4,594	4,467	3,633	1,011	2,402	220	798	36	36	0	0									
6月	4,314	4,162	3,370	802	2,316	251	783	10	10	0	0									
7月	3,719	3,612	2,874	293	2,340	242	730	7	7	0	0									
8月	2,675	2,750	2,223	187	1,761	275	518	9	9	0	0									
9月	13,793	13,545	12,825	10,434	2,110	280	694	26	26	0	0									
10月	12,114	11,943	10,938	8,094	2,575	269	996	10	10	0	0									
11月	7,229	7,010	6,038	3,354	2,404	280	948	24	24	0	0									
12月	4,895	4,679	3,466	431	2,768	267	1,200	13	13	0	0									
平成21年 1月	4,700	4,565	3,586	851	2,535	199	957	23	23	0	0									
2月	5,834	5,607	4,645	61	2,364	220	960	2	2	0	0									
3月	4,569	4,484	3,408	435	2,723	250	1,068	8	8	0	0									
<組合管掌健康保険>																				
平成18年度計	203,014,563	198,718,164	173,805,925	81,228,082	90,173,268	2,404,575	23,257,260	1,512,410	1,509,130	3,280	142,569									
平成19年度計	204,601,639	201,350,725	175,520,007	82,845,655	90,204,776	2,469,576	24,215,725	1,453,777	1,450,869	2,908	161,216									
平成20年度計	367,186,005	361,719,720	298,280,660	106,387,198	172,715,559	19,177,903	61,159,584	1,811,323	1,806,085	5,238	468,154									
平成20年 4月	27,870,137	27,495,861	22,596,855	7,802,689	13,450,989	1,343,177	4,725,199	142,425	141,972	453	31,383									
5月	28,562,465	28,187,888	23,398,556	8,638,719	13,387,970	1,371,867	4,598,222	154,322	153,953	368	36,788									
6月	29,088,793	28,674,478	23,947,686	8,629,355	13,632,493	1,685,839	4,535,079	151,657	151,271	386	40,056									
7月	29,157,554	28,708,284	24,075,976	8,670,154	13,737,224	1,668,599	4,442,471	149,014	148,546	468	40,823									
8月	24,113,461	23,666,171	20,321,089	8,716,654	10,094,175	1,510,260	3,164,220	143,832	143,349	483	37,030									
9月	26,649,707	26,191,867	21,938,077	8,366,532	12,076,182	1,495,363	4,073,702	139,506	139,011	424	40,583									
10月	32,501,000	32,026,744	26,116,703	9,186,830	15,343,892	1,585,980	5,711,697	156,784	156,315	470	41,560									
11月	33,826,306	33,353,001	27,150,069	9,679,663	15,908,962	1,561,444	5,995,996	1												

現金給付									
	入院時食事・生活療養費	療養費	移送費	高額療養費			付加給付		
				入院	その他				
千円	千円	千円	千円	千円	千円	千円	千円		
5,758,565	459	3,018,912	1,338	2,157,578	-	-	580,278		
4,805,556	473	1,934,745	1,929	2,241,222	-	-	627,186		
11,205,360	1,828	8,009,994	3,772	2,363,333	2,340,267	23,067	826,432		
784,325	49	565,428	179	159,511	158,704	807	59,159		
796,659	149	592,884	354	146,349	144,604	1,745	56,923		
861,897	160	619,573	652	180,172	178,814	1,358	61,340		
909,460	182	636,305	283	207,307	205,799	1,508	65,383		
946,786	60	690,034	260	189,791	188,749	1,042	66,641		
933,196	166	641,796	305	226,448	224,956	1,492	64,481		
767,503	87	568,018	96	128,767	128,240	527	70,534		
989,675	174	761,616	354	162,157	160,881	1,277	65,374		
1,082,645	172	791,232	285	221,561	218,064	3,496	69,395		
976,253	196	716,195	326	178,344	176,525	1,818	81,193		
1,070,576	210	713,080	486	277,761	273,887	3,874	79,039		
1,086,384	225	713,833	190	285,166	281,046	4,121	86,970		
1,462,105	385	356,980	515	1,104,225	-	-			
1,554,614	401	401,376	755	1,152,082	-	-			
5,735,156	656	4,574,026	1,918	1,158,556	1,145,051	13,506			
409,941	32	323,033	106	86,770	86,278	492			
421,955	63	342,173	203	79,517	78,707	810			
447,429	22	359,566	127	87,714	86,956	758			
460,084	31	362,189	117	97,747	96,860	888			
499,371	14	406,635	209	92,512	91,729	783			
475,114	49	342,803	204	132,058	131,242	816			
293,076	51	264,492	52	28,481	28,233	248			
516,151	58	456,339	239	59,516	59,111	404			
593,807	64	488,497	143	105,103	104,027	1,076			
490,855	76	404,758	251	85,770	84,949	821			
558,683	87	411,715	206	146,675	143,478	3,197			
568,689	109	411,827	61	156,693	153,481	3,211			
61	0	1	0	59	-	-			
28	0	9	0	19	-	-			
3,918	0	3,917	0	0	0	0			
108	0	108	0	0	0	0			
127	0	127	0	0	0	0			
152	0	152	0	0	0	0			
107	0	107	0	0	0	0			
126	0	126	0	0	0	0			
248	0	248	0	0	0	0			
171	0	171	0	0	0	0			
219	0	219	0	0	0	0			
216	0	216	0	0	0	0			
135	0	135	0	0	0	0			
2,227	0	2,227	0	0	0	0			
84	0	84	0	0	0	0			
4,296,399	74	2,661,931	822	1,053,294	1,043,278	10,016	580,278		
3,250,914	72	1,533,360	1,174	1,089,122	1,075,637	13,485	627,186		
5,466,286	1,172	3,432,051	1,854	1,204,777	1,195,216	9,561	826,432		
374,276	16	242,287	73	72,741	72,426	315	59,159		
374,577	85	250,585	152	66,832	65,897	935	56,923		
414,315	138	259,855	525	92,458	91,857	600	61,340		
449,270	151	274,010	167	109,560	108,939	620	65,383		
447,290	45	283,273	51	97,279	97,020	259	66,641		
457,834	117	298,745	101	94,390	93,714	676	64,481		
474,256	36	303,356	45	100,285	100,006	279	70,534		
473,305	116	305,058	115	102,642	101,769	872	65,374		
488,622	108	302,519	142	116,457	114,037	2,420	69,395		
485,264	120	311,302	76	92,574	91,576	997	81,193		
509,667	123	299,139	280	131,086	130,409	677	79,039		
517,611	117	301,922	129	128,474	127,564	909	86,970		
169	0	84	0	0	0	0	85		
208	0	138	0	70	0	70	0		
926	0	472	0	2	0	2	451		
148	0	33	0	2	0	2	112		
33	0	33	0	0	0	0	0		
33	0	33	0	0	0	0	0		
34	0	34	0	0	0	0	0		
41	0	41	0	0	0	0	0		
39	0	39	0	0	0	0	0		
48	0	39	0	0	0	0	9		
72	0	41	0	0	0	0	31		
49	0	43	0	0	0	0	7		
55	0	43	0	0	0	0	12		
46	0	46	0	0	0	0	0		
329	0	48	0	0	0	0	281		



第10-5表 月別給付状況（医療給付）－給付費【70歳以上一般所得者】

	総計		現物給付									
	千円	千円	診療費			薬剤支給	入院時食事・生活療養費 (現金給付分除く)			訪問看護 療養費		
			入院		歯科		一般診療		歯科診療			
			千円	千円			千円	千円				
			千円	千円	千円	千円	千円	千円	千円	千円	千円	千円
＜健康保険計＞												
平成18年度計	269,974,040	268,163,422	217,664,090	95,368,515	104,801,700	17,493,875	47,059,857	3,283,826	3,277,029	6,597	155,849	
平成19年度計	339,101,482	337,695,986	271,337,354	120,873,725	129,381,603	21,082,026	62,170,991	3,964,284	3,955,848	8,437	223,357	
平成20年度計	339,060,330	337,293,345	273,322,828	130,110,999	123,144,563	20,067,266	59,210,877	4,320,612	4,310,826	9,786	439,028	
平成20年 4月	27,628,808	27,485,054	22,117,110	10,136,304	10,317,023	1,717,783	4,945,878	341,498	340,824	674	26,569	
5月	28,047,361	27,902,399	22,694,147	10,785,804	10,249,139	1,659,204	4,805,871	365,044	364,350	694	37,336	
6月	28,088,112	27,938,373	22,837,068	10,875,469	10,263,818	1,697,781	4,700,268	363,388	362,486	902	37,650	
7月	29,253,581	29,104,530	23,609,142	11,179,443	10,717,994	1,711,706	5,076,342	376,469	375,705	764	42,577	
8月	27,036,306	26,873,233	21,773,448	10,603,276	9,728,600	1,441,572	4,699,431	362,527	361,898	629	37,827	
9月	27,946,204	27,799,599	22,498,858	10,573,847	10,291,086	1,633,925	4,909,079	355,248	354,466	782	36,414	
10月	29,491,420	29,371,223	23,728,709	11,062,100	10,888,596	1,778,012	5,243,373	361,306	360,506	801	37,835	
11月	27,299,466	27,137,857	22,083,813	10,672,421	9,805,065	1,606,326	4,664,383	355,431	354,774	657	34,231	
12月	29,302,865	29,138,622	23,278,302	10,904,883	10,614,334	1,759,085	4,564,900	358,316	357,374	943	37,104	
平成21年 1月	27,489,404	27,341,703	22,144,583	10,835,104	9,785,372	1,524,107	4,806,870	354,241	353,469	772	36,009	
2月	27,688,206	27,539,860	22,478,945	11,015,134	9,773,010	1,690,801	4,669,635	354,695	353,554	1,140	36,585	
3月	29,808,597	29,660,891	24,024,704	11,467,214	10,710,526	1,846,964	5,224,847	372,449	371,420	1,029	38,891	
＜全国健康保険協会管掌健康保険＞												
【一般被保険者】												
平成18年度計	185,516,447	184,910,304	150,429,029	66,239,827	72,386,227	11,802,975	32,084,838	2,288,652	2,284,409	4,243	107,785	
平成19年度計	232,866,741	232,054,220	186,874,879	83,791,431	88,935,964	14,147,484	42,268,212	2,772,440	2,767,059	5,382	138,689	
平成20年度計	231,227,699	230,183,579	186,993,062	89,657,623	84,093,403	13,242,036	39,895,685	3,010,262	3,003,556	6,707	284,569	
平成20年 4月	18,882,933	18,796,669	15,199,328	6,988,807	7,063,427	1,147,094	3,343,399	237,293	236,862	431	16,648	
5月	19,158,451	19,070,885	15,537,806	7,430,069	7,011,272	1,096,465	3,254,542	254,418	253,998	420	24,119	
6月	19,160,680	19,070,541	15,616,475	7,488,688	7,009,658	1,118,128	3,176,330	252,522	251,930	619	25,215	
7月	20,030,901	19,942,360	16,228,602	7,755,955	7,336,745	1,135,902	3,423,293	262,736	262,192	545	27,728	
8月	18,498,531	18,399,204	14,948,714	7,324,488	6,667,243	956,983	3,172,177	252,761	251,898	409	25,551	
9月	19,162,803	19,081,248	15,492,103	7,354,620	7,052,227	1,085,256	3,315,117	250,784	250,259	524	23,244	
10月	20,101,004	20,044,473	16,232,779	7,625,808	7,428,716	1,178,255	3,534,296	252,731	252,141	590	24,667	
11月	18,621,786	18,524,888	15,111,726	7,371,689	6,682,202	1,057,835	3,143,334	247,182	246,614	567	22,647	
12月	19,999,937	19,897,306	15,940,401	7,538,713	7,244,238	1,157,450	3,683,528	250,264	249,647	617	23,113	
平成21年 1月	18,658,109	18,574,164	15,071,185	7,406,123	6,672,587	992,475	3,232,220	246,604	246,110	494	24,156	
2月	18,766,603	18,681,009	15,283,933	7,536,751	6,639,419	1,107,762	3,128,838	245,760	244,977	783	22,479	
3月	20,185,961	20,100,832	16,330,010	7,835,911	7,285,669	1,208,431	3,488,612	257,208	256,500	708	25,002	
【法第3条第2項被保険者】												
平成18年度計	217,666	211,395	175,715	72,856	89,545	13,314	33,398	2,282	2,282	0	0	
平成19年度計	227,736	222,217	187,324	83,701	87,400	16,223	32,096	2,782	2,754	28	15	
平成20年度計	174,174	170,609	142,314	62,232	66,196	13,946	26,615	1,620	1,562	58	0	
平成20年 4月	16,282	16,064	13,414	5,736	5,947	1,731	2,488	162	139	24	0	
5月	15,043	14,686	12,315	4,762	5,648	1,905	2,219	152	122	30	0	
6月	13,526	13,271	11,033	4,347	5,450	1,236	2,129	106	104	4	0	
7月	13,989	13,719	11,274	4,763	5,681	850	2,336	109	109	0	0	
8月	14,823	14,542	12,244	5,668	5,673	703	2,145	152	152	0	0	
9月	13,718	13,340	11,210	5,025	5,263	922	2,034	96	96	0	0	
10月	14,362	14,055	11,495	4,755	5,565	1,175	2,431	129	129	0	0	
11月	14,495	13,874	11,995	6,192	4,965	838	1,778	100	100	0	0	
12月	14,922	14,734	12,239	5,213	5,860	1,166	2,373	121	121	0	0	
平成21年 1月	11,052	10,805	8,508	2,228	5,156	1,124	2,161	136	136	0	0	
2月	17,309	17,095	14,829	8,617	5,144	1,067	2,046	220	220	0	0	
3月	14,653	14,425	11,817	4,723	5,864	1,230	2,474	134	134	0	0	
＜組合管掌健康保険＞												
平成18年度計	84,239,926	83,041,723	67,059,346	29,055,832	32,325,928	5,677,586	14,941,621	992,692	990,338	2,354	48,064	
平成19年度計	106,007,005	105,419,549	84,275,151	36,998,593	40,358,239	6,918,319	19,870,683	1,189,062	1,186,035	3,027	84,653	
平成20年度計	107,678,458	106,939,157	86,187,392	40,391,145	38,984,963	6,811,284	19,288,576	1,308,730	1,305,708	3,022	154,459	
平成20年 4月	8,729,593	8,672,321	6,958,367	3,141,761	3,247,648	568,959	1,599,991	104,042	103,823	219	9,921	
5月	8,873,866	8,816,828	7,144,027	3,350,973	3,232,219	560,834	1,549,110	110,474	110,230	244	13,217	
6月	8,913,906	8,854,561	7,209,560	3,382,434	3,248,710	578,417	1,521,809	110,758	110,478	280	12,435	
7月	9,208,692	9,148,451	7,369,265	3,418,724	3,375,587	574,954	1,650,714	113,623	113,404	219	14,849	
8月	8,522,951	8,459,488	6,812,489	3,272,920	3,055,683	483,886	1,525,109	109,614	109,395	219	12,276	
9月	8,768,684	8,705,011	6,995,545	3,214,202	3,233,596	547,747	1,591,928	104,369	104,111	258	13,169	
10月	9,376,053	9,312,695	7,484,435	3,431,537	3,454,316	598,583	1,706,646	108,447	108,236	211	13,168	
11月	8,663,185	8,599,095	6,960,092	3,294,540	3,117,898	547,654	1,519,270	108,149	108,060	89	11,584	
12月	9,288,005	9,226,583	7,325,662	3,360,957	3,364,236	600,469	1,778,998	107,931	107,605	326	13,992	
平成21年 1月	8,820,243	8,756,733	7,064,890	3,426,752	3,107,629	530,508	1,572,489	107,501	107,223	278	11,853	
2月	8,904,294	8,841,756	7,180,184	3,469,766	3,128,446	581,972	1,538,750	108,715	108,356	357	14,107	
3月	9,607,984	9,545,634	7,682,877	3,626,581	3,418,994	637,303	1,733,761	115,108	114,786	321	13,888	
【特例退職被保険者(再掲)】												
平成18年度計	27,059,239	26,760,815	21,747,380	9,372,481	10,375,149	1,999,750	4,722,010	269,837	269,136	701	21,588	
平成19年度計	34,716,011	34,450,619	27,687,924	12,088,007	13,116,109	2,483,808	6,384,621	333,363	332,335	1,028	44,711	
平成20年度計	36,463,816	36,162,240	29,209,655	13,447,238	13,185,014	2,577,403	6,515,641	365,074	364,002	1,072	71,871	
平成20年 4月	2,911,273	2,886,437	2,320,138	1,032,934	1,080,855	206,348	532,649	28,880	28,857	23	4,771	
5月	2,912,315	2,888,068	2,342,607	1,067,131	1,068,297	207,179	509,646	29,501	29,392	110	6,313	
6月	2,920,049	2,895,718	2,356,505	1,069,327	1,072,884	214,314	505,732	29,930	29,857	73	3,550	
7月	3,079,857	3,055,192	2,470,653	1,125,881	1,126,590	218,222	546,928	30,736	30,662	74	6,874	
8月	2,831,606	2,806,316	2,263,932	1,064,418	1,014,208	185,306	506,661	30,431	30,351	80	5,292	
9月	2,936,229	2,911,043	2,345,654	1,061,377	1,077,322	206,955	530,788	29,058	28,976	82	5,543	
10月	3,162,907	3,137,392	2,526,164	1,148,897	1,156,388	220,879	575,404	30,208	30,103	105	5,616	
11月	2,954,578	2,928,595	2,387,519	1,131,139</								

現金給付								
	入院時食事・生活療養費	療養費	移送費	高額療養費			付加給付	
	千円	千円	千円	入院	入院	その他	千円	
1,810,617	755	1,553,308	654	82,927	10,916	72,011	172,973	
1,405,496	861	1,029,316	814	132,202	9,619	122,583	242,302	
1,786,985	1,598	1,394,350	1,034	111,211	12,601	98,610	278,792	
143,753	126	107,406	60	14,309	833	13,476	21,853	
144,962	146	110,142	103	13,131	630	12,501	21,440	
149,739	159	112,526	86	13,670	905	12,765	23,298	
149,051	156	113,231	51	12,732	865	11,867	22,881	
163,073	63	124,446	168	15,156	1,123	14,033	23,240	
146,605	130	108,867	76	12,823	1,261	11,562	24,709	
120,197	96	92,850	45	3,685	464	3,220	23,521	
161,610	116	133,128	55	4,329	737	3,592	23,982	
164,243	138	137,202	65	4,556	1,177	3,379	22,281	
147,701	149	117,938	91	4,957	1,291	3,666	24,566	
148,346	154	118,444	158	5,645	1,754	3,892	23,945	
147,706	164	118,170	78	6,218	1,562	4,657	23,076	
606,143	683	541,592	378	63,490	5,181	58,309		
812,521	805	706,791	408	104,517	4,077	100,439		
1,044,120	818	966,207	520	76,574	5,897	70,678		
86,264	57	73,445	28	12,734	718	12,016		
87,566	75	76,588	51	10,852	235	10,617		
90,138	57	79,057	31	10,993	465	10,529		
88,541	59	78,871	32	9,580	270	9,310		
99,328	22	87,595	54	11,658	247	11,411		
81,554	74	71,989	36	9,455	404	9,051		
56,531	51	55,921	27	533	131	402		
96,899	69	95,554	38	1,237	330	906		
102,632	83	100,488	41	2,019	728	1,291		
83,944	82	81,787	74	2,001	660	1,341		
85,593	88	83,032	55	2,418	771	1,647		
85,129	100	81,882	53	3,094	937	2,157		
6,271	0	3,823	0	2,447	2,282	165		
5,519	0	4,529	0	989	736	252		
3,564	3	3,427	5	129	90	39		
217	0	147	0	70	70	0		
357	1	347	0	9	0	9		
256	0	250	5	1	0	1		
269	0	253	0	16	0	16		
282	1	271	0	10	0	10		
378	0	358	0	20	0	20		
307	0	307	0	0	0	0		
621	0	621	0	0	0	0		
189	1	188	0	0	0	0		
247	0	247	0	0	0	0		
214	0	210	0	4	0	4		
227	0	227	0	0	0	0		
1,198,203	72	1,007,893	275	16,990	3,453	13,537	172,973	
587,456	55	317,996	406	26,696	4,804	21,892	242,302	
739,301	776	424,716	509	34,507	6,614	27,893	278,792	
57,272	69	33,814	31	1,504	44	1,460	21,853	
57,038	69	33,208	52	2,269	395	1,875	21,440	
59,345	101	33,220	50	2,676	440	2,236	23,298	
60,241	97	34,108	19	3,136	595	2,541	22,881	
63,464	40	36,580	114	3,489	876	2,612	23,240	
64,673	56	36,520	41	3,348	837	2,511	24,709	
63,358	45	36,622	18	3,152	334	2,818	23,521	
64,090	46	36,953	16	3,092	407	2,685	23,982	
61,422	55	36,526	24	2,536	449	2,087	22,281	
63,510	67	35,904	16	2,957	631	2,325	24,566	
62,538	65	35,201	103	3,224	982	2,241	23,945	
62,350	64	36,061	25	3,124	624	2,500	23,076	
298,424	8	237,758	133	3,193	463	2,730	57,332	
265,392	12	179,771	294	7,227	325	6,902	78,088	
301,577	222	205,123	156	8,097	448	7,650	87,979	
24,836	62	16,404	14	416	0	416	7,940	
24,248	38	15,894	0	677	0	677	7,639	
24,331	39	15,564	8	706	132	573	8,015	
24,666	39	15,825	0	990	193	797	7,811	
25,290	0	17,977	7	703	84	619	6,602	
25,187	0	17,196	22	649	20	629	7,320	
25,515	19	17,428	12	864	1	863	7,192	
25,983	0	17,948	0	579	9	570	7,455	
25,144	14	17,914	6	516	4	513	6,693	
24,803	9	17,235	7	618	0	618	6,934	
25,816	0	17,392	77	783	4	779	7,584	
25,758	0	18,345	4	595	0	595	6,814	

第10－6表 月別給付状況（医療給付）－給付費【70歳以上現役並み所得者】

	総計		現物給付										訪問看護 療養費			
			診療費						薬剤支給	入院時食事・生活療養費 (現金給付分除く)						
			入院	入院外		歯科	一般診療	歯科診療		一般診療	歯科診療					
				千円	千円				千円					千円	千円	千円
＜健康保険計＞	千円	千円	千円	千円	千円	千円	千円	千円	千円	千円	千円	千円	千円	千円	千円	千円
平成18年度計	47,144,704	46,767,889	38,567,813	17,608,337	17,872,142	3,087,334	7,676,106	499,127	497,613	1,514	24,843					
平成19年度計	56,232,751	55,817,518	45,774,541	21,868,159	20,479,741	3,426,641	9,401,379	602,348	600,172	2,175	39,250					
平成20年度計	54,790,330	54,272,658	44,561,196	21,344,634	19,854,903	3,361,660	9,097,059	553,965	552,518	1,447	60,437					
平成20年 4月	4,690,691	4,644,291	3,793,464	1,758,259	1,735,576	299,628	800,884	46,716	46,457	260	3,226					
5月	4,682,638	4,638,893	3,628,605	1,857,380	1,886,756	282,490	759,371	48,967	48,852	114	3,950					
6月	4,725,776	4,681,221	3,890,534	1,910,761	1,685,778	293,994	732,043	51,876	51,765	111	6,767					
7月	4,840,559	4,796,940	3,954,518	1,930,851	1,720,881	302,787	787,097	49,517	49,232	285	5,808					
8月	4,452,481	4,405,542	3,632,548	1,807,509	1,572,877	252,162	720,304	47,259	47,206	53	5,431					
9月	4,460,691	4,415,926	3,627,304	1,712,222	1,637,379	277,703	739,251	44,278	44,167	111	5,094					
10月	4,692,180	4,658,324	3,818,513	1,803,411	1,721,668	293,435	788,984	45,821	45,684	137	5,006					
11月	4,329,786	4,288,000	3,534,137	1,702,284	1,567,273	264,580	703,398	45,302	45,238	65	5,162					
12月	4,536,288	4,492,600	3,610,923	1,640,971	1,684,807	285,145	832,964	43,364	43,298	66	5,349					
平成21年 1月	4,348,696	4,305,558	3,534,705	1,706,990	1,576,179	251,536	723,000	41,897	41,830	68	5,955					
2月	4,320,107	4,279,838	3,515,793	1,674,184	1,576,226	265,384	718,203	42,030	41,981	49	3,812					
3月	4,710,438	4,665,525	3,822,152	1,839,833	1,689,503	292,816	791,561	46,938	46,809	129	4,874					
＜全国健康保険協会管掌健康保険＞																
【一般被保険者】																
平成18年度計	35,308,727	35,176,724	29,054,075	13,400,215	13,397,373	2,256,487	5,717,451	388,258	387,188	1,070	16,940					
平成19年度計	40,317,834	40,135,697	32,954,210	15,883,337	14,683,617	2,387,256	6,717,453	437,807	436,349	1,457	26,227					
平成20年度計	38,915,568	38,676,152	31,821,248	15,436,889	14,093,217	2,291,142	6,407,168	406,900	405,938	962	40,836					
平成20年 4月	3,348,859	3,325,553	2,720,798	1,273,568	1,241,395	205,836	568,090	34,531	34,426	105	2,134					
5月	3,379,655	3,357,700	2,779,251	1,373,660	1,212,385	193,206	539,246	36,520	36,475	45	2,683					
6月	3,368,976	3,346,468	2,785,364	1,371,516	1,213,159	200,689	518,239	38,053	37,969	83	4,813					
7月	3,464,654	3,441,627	2,843,672	1,398,801	1,236,960	207,910	557,945	35,985	35,761	224	4,025					
8月	3,199,647	3,176,619	2,627,740	1,327,795	1,125,773	174,172	510,638	34,635	34,577	58	3,606					
9月	3,190,533	3,169,427	2,611,032	1,256,430	1,164,836	189,767	522,300	32,740	32,677	63	3,355					
10月	3,319,461	3,308,570	2,714,230	1,292,196	1,221,668	200,366	557,700	33,520	33,419	101	3,120					
11月	3,087,186	3,067,814	2,534,632	1,249,512	1,104,292	180,827	496,037	33,351	33,296	55	3,795					
12月	3,200,008	3,179,085	2,556,929	1,177,164	1,186,880	192,885	586,143	32,177	32,138	38	3,836					
平成21年 1月	3,023,323	3,005,890	2,469,845	1,198,142	1,103,459	168,245	502,218	30,437	30,380	57	3,389					
2月	3,032,163	3,014,048	2,481,258	1,198,532	1,102,471	180,256	499,608	30,357	30,322	35	2,824					
3月	3,301,104	3,283,353	2,696,497	1,319,574	1,179,939	196,984	549,005	34,595	34,497	98	3,256					
【法第3条第2項被保険者】																
平成18年度計	---	---	---	---	---	---	---	---	---	---	---					
平成19年度計	---	---	---	---	---	---	---	---	---	---	---					
平成20年度計	---	---	---	---	---	---	---	---	---	---	---					
平成20年 4月	---	---	---	---	---	---	---	---	---	---	---					
5月	---	---	---	---	---	---	---	---	---	---	---					
6月	---	---	---	---	---	---	---	---	---	---	---					
7月	---	---	---	---	---	---	---	---	---	---	---					
8月	---	---	---	---	---	---	---	---	---	---	---					
9月	---	---	---	---	---	---	---	---	---	---	---					
10月	---	---	---	---	---	---	---	---	---	---	---					
11月	---	---	---	---	---	---	---	---	---	---	---					
12月	---	---	---	---	---	---	---	---	---	---	---					
平成21年 1月	---	---	---	---	---	---	---	---	---	---	---					
2月	---	---	---	---	---	---	---	---	---	---	---					
3月	---	---	---	---	---	---	---	---	---	---	---					
＜組合管掌健康保険＞																
平成18年度計	11,835,977	11,591,165	9,513,738	4,208,122	4,474,769	830,847	1,958,655	110,869	110,425	444	7,903					
平成19年度計	15,914,917	15,681,821	12,820,331	5,984,822	5,796,124	1,039,385	2,683,926	164,541	163,823	718	13,023					
平成20年度計	15,874,762	15,596,505	12,739,948	5,907,744	5,761,686	1,070,518	2,689,892	147,065	146,580	485	19,600					
平成20年 4月	1,341,832	1,318,738	1,072,666	484,691	494,182	93,793	232,794	12,185	12,031	155	1,093					
5月	1,302,983	1,281,193	1,047,354	483,699	474,371	89,284	220,125	12,447	12,378	69	1,267					
6月	1,356,800	1,334,753	1,105,170	539,245	472,619	93,306	213,805	13,824	13,796	28	1,955					
7月	1,375,905	1,355,313	1,110,847	532,050	483,920	94,876	229,152	13,532	13,471	61	1,783					
8月	1,252,834	1,228,923	1,004,808	479,714	447,104	77,990	209,666	12,624	12,628	-5	1,825					
9月	1,270,158	1,246,499	1,016,271	455,792	472,543	87,936	216,951	11,538	11,490	48	1,739					
10月	1,372,719	1,349,755	1,104,283	511,215	499,999	93,070	231,285	12,301	12,264	36	1,886					
11月	1,242,599	1,220,186	999,506	452,772	462,981	83,753	207,361	11,952	11,942	10	1,367					
12月	1,336,281	1,313,515	1,053,994	463,807	497,927	92,259	246,821	11,187	11,160	27	1,513					
平成21年 1月	1,325,373	1,299,668	1,064,860	508,848	472,721	83,291	220,782	11,460	11,450	11	2,566					
2月	1,287,945	1,265,790	1,034,535	475,652	473,755	85,127	218,595	11,673	11,659	13	988					
3月	1,409,334	1,382,172	1,125,655	520,259	509,564	95,832	242,556	12,343	12,312	31	1,618					
【特例退職被保険者(再掲)】																
平成18年度計	3,581,891	3,506,905	2,900,081	1,301,082	1,341,438	257,561	564,055	38,225	38,003	222	4,544					
平成19年度計	6,542,074	6,415,032	5,249,739	2,425,013	2,385,471	439,255	1,087,425	70,916	70,611	305	6,952					
平成20年度計	7,276,054	7,121,435	5,834,443	2,723,384	2,608,486	502,573	1,202,030	73,065	72,849	215	11,897					
平成20年 4月	603,653	592,314	485,267	224,953	216,833	43,481	100,989	5,427	5,337	89	631					
5月	585,171	574,488	470,561	219,727	208,672	42,162	97,280	6,065	6,004	62	582					
6月	615,290	603,839	502,876	247,190	213,350	42,336	92,919	6,899	6,894	5	1,145					
7月	610,532	598,460	488,182	225,441	218,168	44,573	102,719	6,490	6,465	25	1,068					
8月	561,931	547,902	445,640	210,050	200,131	35,459	94,695	6,212	6,221	-8	1,355					
9月	582,890	568,999	464,226	207,810	214,129	42,287	97,912	5,609	5,588	21	1,251					
10月	642,127	628,650	517,415	247,071	226,705	43,639	104,002	6,293	6,282	11	939					
11月	574,312	561,394	461,515	212,593	209,032	39,890	93,088	6,105	6,097	8	686					
12月	614,458	601,819	484,228	212,025	229,399	42,804	110,952	5,829	5,829	0	810					
平成21年 1月	634,891	620,802	512,544	212,906	220,125	40,512	100,285	6,063	6,063	0	1,890					
2月	595,340	583,517	478,687	218,565	219,415	40,718	98,434	5,717	5,711	0	669					
3月	655,458	639,250	523,292	246,053	232,526	44,713	108,755	6,334	6,333	1	870					

※1 現物給付は診療月、現金給付は支給決定月における数値である。  
 ※2 現金給付の入院時食事・生活療養費・療養費及び移送費は推計値である。  
 ※3 法第3条第2項被保険者の特別療養費は療養費に含まれている。  
 ※4 全国健康保険協会管掌健康保険について、平成20年9月以前は政府管掌健康保険の数値である。



第11表 月別給付状況（医療給付）－給付率

	加入者計					
		被保険者70歳未満	被扶養者70歳未満 （未就学児除く）	未就学児	70歳以上 一般所得者	70歳以上 現役並み所得者
〈健康保険計〉						
平成18年度計	76.40%	75.63%	75.11%	82.74%	90.91%	79.65%
平成19年度計	76.89%	76.13%	75.46%	82.88%	90.95%	76.65%
平成20年度計	76.79%	75.34%	75.40%	81.92%	85.18%	77.12%
平成20年 4月	76.57%	75.17%	75.22%	81.69%	84.90%	76.78%
5月	76.74%	75.34%	75.38%	81.85%	85.13%	77.22%
6月	76.83%	75.42%	75.45%	81.96%	85.09%	77.23%
7月	76.69%	75.28%	75.38%	81.99%	85.17%	77.28%
8月	76.91%	75.50%	75.66%	82.53%	85.23%	77.51%
9月	76.91%	75.49%	75.57%	82.25%	85.14%	77.08%
10月	76.34%	74.89%	75.06%	81.72%	85.10%	77.06%
11月	76.88%	75.30%	75.57%	81.79%	85.19%	77.09%
12月	76.91%	75.38%	75.40%	81.62%	85.14%	76.63%
平成21年 1月	76.86%	75.35%	75.46%	81.92%	85.42%	77.38%
2月	76.95%	75.48%	75.39%	82.06%	85.35%	76.96%
3月	76.91%	75.46%	75.33%	81.90%	85.30%	77.28%
〈全国健康保険協会管掌健康保険〉						
【一般被保険者】						
平成18年度計	76.10%	75.00%	74.93%	82.66%	90.86%	79.57%
平成19年度計	76.69%	75.58%	75.38%	82.80%	90.89%	76.39%
平成20年度計	76.37%	74.74%	75.17%	81.88%	85.14%	76.96%
平成20年 4月	76.24%	74.65%	75.08%	81.67%	84.83%	76.57%
5月	76.32%	74.74%	75.14%	81.82%	85.07%	77.12%
6月	76.43%	74.87%	75.22%	81.93%	85.05%	77.00%
7月	76.33%	74.75%	75.25%	81.98%	85.16%	77.14%
8月	76.50%	74.92%	75.47%	82.43%	85.20%	77.40%
9月	76.47%	74.87%	75.35%	82.27%	85.11%	76.97%
10月	75.48%	73.91%	74.43%	81.59%	85.05%	76.86%
11月	76.27%	74.55%	75.06%	81.74%	85.16%	77.10%
12月	76.61%	74.86%	75.27%	81.55%	85.12%	76.43%
平成21年 1月	76.43%	74.76%	75.18%	81.83%	85.34%	77.06%
2月	76.74%	75.06%	75.30%	82.02%	85.29%	76.81%
3月	76.66%	74.97%	75.29%	81.93%	85.28%	77.04%
【法第3条第2項被保険者】						
平成18年度計	76.53%	74.80%	76.09%	81.23%	92.08%	—
平成19年度計	77.62%	76.22%	75.77%	81.51%	91.70%	—
平成20年度計	76.75%	75.28%	76.03%	84.27%	84.53%	—
平成20年 4月	76.70%	75.19%	75.76%	82.18%	84.89%	—
5月	76.21%	75.02%	75.32%	79.88%	84.17%	—
6月	76.03%	74.43%	76.37%	79.94%	83.65%	—
7月	76.95%	75.76%	76.79%	79.92%	84.30%	—
8月	76.79%	75.81%	75.50%	79.91%	84.83%	—
9月	77.43%	73.63%	78.85%	91.02%	84.20%	—
10月	76.92%	75.42%	75.24%	89.70%	83.22%	—
11月	76.43%	75.18%	74.60%	84.75%	85.96%	—
12月	75.63%	75.02%	73.85%	79.93%	83.98%	—
平成21年 1月	77.07%	77.07%	75.04%	79.85%	81.79%	—
2月	77.82%	75.57%	77.52%	83.67%	87.48%	—
3月	76.86%	75.03%	77.47%	79.95%	84.74%	—
〈組合管掌健康保険〉						
平成18年度計	76.81%	76.53%	75.32%	82.83%	91.03%	79.89%
平成19年度計	77.17%	76.90%	75.54%	82.97%	91.07%	77.30%
平成20年度計	77.34%	76.17%	75.68%	81.96%	85.27%	77.54%
平成20年 4月	77.01%	75.89%	75.39%	81.70%	85.03%	77.30%
5月	77.31%	76.19%	75.67%	81.89%	85.27%	77.49%
6月	77.36%	76.20%	75.72%	81.98%	85.20%	77.81%
7月	77.17%	76.03%	75.54%	82.01%	85.20%	77.61%
8月	77.46%	76.31%	75.89%	82.64%	85.32%	77.79%
9月	77.50%	76.37%	75.84%	82.23%	85.20%	77.36%
10月	77.46%	76.27%	75.80%	81.85%	85.22%	77.55%
11月	77.68%	76.34%	76.17%	81.85%	85.25%	77.06%
12月	77.30%	76.11%	75.56%	81.69%	85.19%	77.12%
平成21年 1月	77.42%	76.17%	75.80%	82.02%	85.58%	78.13%
2月	77.21%	76.06%	75.49%	82.10%	85.46%	77.32%
3月	77.22%	76.15%	75.39%	81.88%	85.35%	77.84%
【特例退職被保険者（再掲）】						
平成18年度計	—	—	—	—	—	—
平成19年度計	—	—	—	—	—	—
平成20年度計	80.84%	79.42%	76.42%	82.17%	85.41%	77.97%
平成20年 4月	80.51%	79.31%	75.88%	87.59%	85.26%	77.97%
5月	80.80%	79.45%	76.48%	79.82%	85.38%	77.83%
6月	80.76%	79.42%	76.27%	79.88%	85.23%	78.24%
7月	80.52%	78.97%	76.17%	79.89%	85.40%	77.75%
8月	81.35%	80.06%	76.87%	82.96%	85.44%	78.18%
9月	81.03%	79.81%	76.63%	79.89%	85.38%	77.67%
10月	80.83%	79.45%	76.18%	80.42%	85.44%	78.23%
11月	80.83%	79.33%	76.51%	81.86%	85.47%	77.52%
12月	80.55%	79.04%	76.36%	80.33%	85.16%	77.29%
平成21年 1月	81.19%	79.49%	76.87%	79.93%	85.66%	78.83%
2月	80.75%	79.41%	76.35%	79.76%	85.59%	77.62%
3月	80.98%	79.37%	76.55%	96.39%	85.46%	78.37%

※1 現物給付は診療月、現金給付は支給決定月における数値を基に計算している。

※2 全国健康保険協会管掌健康保険について、平成20年9月以前は政府管掌健康保険の数値である。

※3 平成19年度以前の未就学児は、3歳未満である。

第12-1表 給付状況（医療給付）一諸率【加入者計】

	計 (療養費等含む)	計 (療養費等除く)							療養費等	入院 (食事等含む)	入院外 + 薬剤支給	歯科 (食事等含む)
		診療費			薬剤支給	入院時食事・ 生活療養	訪問看護 療養					
		入院	入院外	歯科								
<b>&lt;健康保険計&gt;</b>												
1人当たり医療費	139,618	137,181	36,081	59,067	17,054	23,378	1,474	128	2,437	37,546	82,445	17,062
1人当たり日数	---	12.88	0.97	9.06	2.83	3.94	2.23	0.01	---	0.97	9.06	2.83
1日当たり医療費	---	10,653	37,229	6,518	6,017	5,932	661	10,254	---	38,741	9,098	6,020
受診率	---	7.2390	0.0923	5.7773	1.3675	---	---	0.0019	---	0.0923	5.7773	1.3675
1件当たり日数	---	1.78	10.50	1.57	2.07	1.32	27.19	6.51	---	10.50	1.57	2.07
1件当たり医療費	---	18,950	390,777	10,224	12,471	7,829	17,964	66,730	7,481	406,650	14,271	12,477
<b>&lt;全国健康保険協会管掌健康保険&gt;</b>												
<b>【一般被保険者】</b>												
1人当たり医療費	148,204	145,374	40,209	61,729	17,381	24,207	1,712	136	2,830	41,913	85,936	17,390
1人当たり日数	---	13.29	1.11	9.30	2.87	3.95	2.59	0.01	---	1.11	9.30	2.87
1日当たり医療費	---	10,938	36,197	6,637	6,066	6,124	662	10,189	---	37,731	9,240	6,069
受診率	---	7.2935	0.1013	5.8420	1.3482	---	---	0.0020	---	0.1013	5.8420	1.3482
1件当たり日数	---	1.82	10.97	1.59	2.13	1.33	28.60	6.71	---	10.97	1.59	2.13
1件当たり医療費	---	19,932	397,076	10,566	12,892	8,119	18,929	68,417	8,005	413,900	14,710	12,898
<b>【法第3条第2項被保険者】</b>												
1人当たり医療費	141,421	136,054	40,808	54,121	15,584	23,791	1,750	0	5,366	42,547	77,912	15,596
1人当たり日数	---	11.92	1.08	8.37	2.46	3.38	2.63	0.00	---	1.08	8.37	2.46
1日当たり医療費	---	11,418	37,743	6,464	6,331	7,038	667	---	---	39,352	9,305	6,335
受診率	---	5.7453	0.0861	4.6229	1.0363	---	---	0.0000	---	0.0861	4.6229	1.0363
1件当たり日数	---	2.07	12.55	1.81	2.38	1.34	32.48	---	---	12.55	1.81	2.38
1件当たり医療費	---	23,681	473,826	11,707	15,039	9,443	21,651	---	11,428	494,021	16,853	15,050
<b>&lt;組合管掌健康保険&gt;</b>												
1人当たり医療費	129,749	127,766	31,334	56,012	16,679	22,425	1,199	117	1,984	32,525	78,437	16,686
1人当たり日数	---	12.40	0.81	8.79	2.80	3.93	1.82	0.01	---	0.81	8.79	2.80
1日当たり医療費	---	10,301	38,862	6,374	5,960	5,710	659	10,342	---	40,340	8,926	5,962
受診率	---	7.1772	0.0821	5.7035	1.3898	---	---	0.0018	---	0.0821	5.7035	1.3898
1件当たり日数	---	1.73	9.82	1.54	2.01	1.31	25.17	6.25	---	9.82	1.54	2.01
1件当たり医療費	---	17,802	381,798	9,821	12,001	7,497	16,575	64,604	6,754	396,319	13,752	12,006
<b>【特例退職被保険者(再掲)】</b>												
1人当たり医療費	357,057	353,389	109,875	140,811	31,782	65,569	4,724	628	3,667	114,585	206,381	31,796
1人当たり日数	---	26.96	2.86	18.65	5.39	7.73	6.99	0.06	---	2.86	18.65	5.39
1日当たり医療費	---	13,110	38,413	7,550	5,901	8,488	676	10,399	---	40,059	11,066	5,904
受診率	---	13.7781	0.2222	11.0735	2.4733	---	---	0.0092	---	0.2222	11.0735	2.4733
1件当たり日数	---	1.96	12.87	1.68	2.18	1.27	32.96	6.59	---	12.87	1.68	2.18
1件当たり医療費	---	25,649	494,501	12,716	12,850	10,801	22,275	68,537	9,566	515,699	18,637	12,856

※1 診療月における数値である。  
 ※2 医療費の諸率の計算に用いている療養費等は推計値である。  
 ※3 薬剤支給における1人当たり日数は1人当たり処方箋枚数、1日当たり医療費は処方箋1枚当たり医療費、1件当たり日数は1件当たり処方箋枚数である。  
 ※4 入院時食事・生活療養における1人当たり日数は1人当たり食事回数、1日当たり医療費は食事1回当たり医療費、1件当たり日数は1件当たり食事回数である。  
 ※5 全国健康保険協会管掌健康保険について、平成20年9月以前は政府管掌健康保険の数値である。

第12-2表 給付状況（医療給付）—諸率 【被保険者70歳未満】

	計 (療養費等含む)	計 (療養費等除く)	診療費						療養費等	入院 (食事等含む)	入院外 + 薬剤支給	歯科 (食事等含む)
			入院	入院外	歯科	薬剤支給	入院時食事・ 生活療養	訪問看護 療養				
<b>&lt;健康保険計&gt;</b>												
1人当たり医療費	130,607	128,025	31,917	54,586	18,432	21,901	1,152	37	2,582	33,061	76,487	18,440
1人当たり日数	---	11,45	0,76	7,73	2,95	3,20	1,74	0,00	---	0,76	7,73	2,95
1日当たり医療費	---	11,186	41,821	7,066	6,242	6,839	664	10,277	---	43,320	9,901	6,245
受診率	---	6,5815	0,0761	5,1455	1,3594	---	---	0,0005	---	0,0761	5,1455	1,3594
1件当たり日数	---	1,74	10,02	1,50	2,17	1,25	24,78	6,93	---	10,02	1,50	2,17
1件当たり医療費	---	19,452	419,160	10,608	13,559	8,532	16,458	71,208	7,150	434,183	14,865	13,565
<b>&lt;全国健康保険協会管掌健康保険&gt;</b>												
<b>【一般被保険者】</b>												
1人当たり医療費	138,102	135,025	35,076	57,070	18,820	22,715	1,304	40	3,077	36,371	79,785	18,829
1人当たり日数	---	11,93	0,86	8,07	3,00	3,29	1,96	0,00	---	0,86	8,07	3,00
1日当たり医療費	---	11,315	40,886	7,075	6,263	6,906	665	10,184	---	42,396	9,891	6,266
受診率	---	6,7055	0,0826	5,2680	1,3543	---	---	0,0005	---	0,0826	5,2680	1,3543
1件当たり日数	---	1,78	10,38	1,53	2,22	1,26	25,78	7,09	---	10,38	1,53	2,22
1件当たり医療費	---	20,136	424,463	10,833	13,896	8,679	17,131	72,180	7,697	440,135	15,145	13,903
<b>【法第3条第2項被保険者】</b>												
1人当たり医療費	133,950	128,451	36,681	50,638	16,218	23,451	1,463	0	5,499	38,137	74,089	16,225
1人当たり日数	---	11,00	0,89	7,63	2,48	3,09	2,17	0,00	---	0,89	7,63	2,48
1日当たり医療費	---	11,679	41,285	6,634	6,547	7,581	673	-	---	42,924	9,706	6,550
受診率	---	5,3907	0,0753	4,2979	1,0175	---	---	0,0000	---	0,0753	4,2979	1,0175
1件当たり日数	---	2,04	11,79	1,78	2,43	1,30	30,37	-	---	11,79	1,78	2,43
1件当たり医療費	---	23,828	486,948	11,782	15,939	9,886	20,440	-	11,005	506,274	17,239	15,946
<b>&lt;組合管掌健康保険&gt;</b>												
1人当たり医療費	121,430	119,456	28,046	51,548	17,957	20,904	966	35	1,974	29,005	72,452	17,965
1人当たり日数	---	10,85	0,65	7,31	2,89	3,10	1,46	0,00	---	0,65	7,31	2,89
1日当たり医療費	---	11,012	43,339	7,053	6,214	6,752	663	10,409	---	44,820	9,914	6,217
受診率	---	6,4305	0,0682	4,9961	1,3657	---	---	0,0005	---	0,0682	4,9961	1,3657
1件当たり日数	---	1,69	9,49	1,46	2,12	1,24	23,30	6,71	---	9,49	1,46	2,12
1件当たり医療費	---	18,576	411,248	10,318	13,148	8,344	15,452	69,893	6,293	425,303	14,502	13,154
<b>【特例退職被保険者(再掲)】</b>												
1人当たり医療費	359,109	355,609	118,115	138,437	31,986	62,336	4,323	413	3,500	122,422	200,773	32,002
1人当たり日数	---	25,13	2,72	16,98	5,39	6,92	6,39	0,04	---	2,72	16,98	5,39
1日当たり医療費	---	14,151	43,476	8,152	5,932	9,006	677	10,543	---	45,061	11,823	5,935
受診率	---	13,1458	0,2335	10,4380	2,4680	---	---	0,0062	---	0,2335	10,4380	2,4680
1件当たり日数	---	1,91	11,63	1,63	2,18	1,24	28,76	6,32	---	11,63	1,63	2,18
1件当たり医療費	---	27,051	505,804	13,263	12,960	11,154	19,464	66,663	10,214	524,247	19,235	12,967

※1 診療月における数値である。

※2 医療費の諸率の計算に用いている療養費等は推計値である。

※3 薬剤支給における1人当たり日数は1人当たり処方箋枚数、1日当たり医療費は処方箋1枚当たり医療費、1件当たり日数は1件当たり処方箋枚数である。

※4 入院時食事・生活療養における1人当たり日数は1人当たり食事回数、1日当たり医療費は食事1回当たり医療費、1件当たり日数は1件当たり食事回数である。

※5 全国健康保険協会管掌健康保険について、平成20年9月以前は政府管掌健康保険の数値である。

第12-3表 給付状況（医療給付）— 諸率 【被扶養者70歳未満（未就学児除く）】

	計 (療養費等含む)	計 (療養費等除く)	診療費						療養費等	入院 (食事等含む)	入院外 + 薬剤支給	歯科 (食事等含む)
			診療費			薬剤支給	入院時食事・ 生活療養	訪問看護 療養				
			入院	入院外	歯科							
<b>&lt;健康保険計&gt;</b>												
1人当たり医療費	128,828	126,516	33,119	54,296	15,877	21,301	1,700	223	2,311	34,811	75,598	15,885
1人当たり日数	---	12.42	1.08	8.55	2.77	3.57	2.59	0.02	---	1.08	8.55	2.77
1日当たり医療費	---	10,190	30,756	6,350	5,739	5,959	657	10,212	---	32,327	8,841	5,742
受診率	---	6.9614	0.0908	5.4814	1.3858	---	---	0.0034	---	0.0908	5.4814	1.3858
1件当たり日数	---	1.78	11.86	1.56	2.00	1.29	32.05	6.41	---	11.86	1.56	2.00
1件当たり医療費	---	18,174	364,737	9,906	11,457	7,675	21,064	65,420	8,180	383,371	13,792	11,462
<b>&lt;全国健康保険協会管掌健康保険&gt;</b>												
<b>【一般被保険者】</b>												
1人当たり医療費	136,718	134,146	37,776	56,487	15,828	21,748	2,054	254	2,572	39,821	78,234	15,837
1人当たり日数	---	12.64	1.28	8.60	2.73	3.51	3.12	0.02	---	1.28	8.60	2.73
1日当たり医療費	---	10,616	29,585	6,564	5,799	6,201	659	10,176	---	31,187	9,092	5,802
受診率	---	6.8933	0.1014	5.4518	1.3364	---	---	0.0038	---	0.1014	5.4518	1.3364
1件当たり日数	---	1.83	12.60	1.58	2.04	1.29	34.32	6.61	---	12.60	1.58	2.04
1件当たり医療費	---	19,460	372,647	10,361	11,844	8,029	22,600	67,255	8,773	392,820	14,350	11,850
<b>【法第3条第2項被保険者】</b>												
1人当たり医療費	130,350	125,763	39,054	50,020	13,790	20,770	2,128	0	4,587	41,179	70,791	13,793
1人当たり日数	---	11.12	1.28	7.48	2.35	3.12	3.24	0.00	---	1.28	7.48	2.35
1日当たり医療費	---	11,310	30,395	6,683	5,867	6,656	657	-	---	32,049	9,458	5,868
受診率	---	5.3627	0.0858	4.2532	1.0237	---	---	0.0000	---	0.0858	4.2532	1.0237
1件当たり日数	---	2.07	14.97	1.76	2.30	1.35	39.58	-	---	14.97	1.76	2.30
1件当たり医療費	---	23,451	454,921	11,761	13,471	8,980	26,004	-	11,790	479,674	16,644	13,474
<b>&lt;組合管掌健康保険&gt;</b>												
1人当たり医療費	120,556	118,519	28,236	52,002	15,928	20,834	1,329	190	2,037	29,558	72,836	15,935
1人当たり日数	---	12.19	0.87	8.49	2.81	3.65	2.03	0.02	---	0.87	8.49	2.81
1日当たり医療費	---	9,727	32,564	6,122	5,678	5,715	655	10,263	---	34,089	8,575	5,681
受診率	---	7.0335	0.0797	5.5130	1.4378	---	---	0.0030	---	0.0797	5.5130	1.4378
1件当たり日数	---	1.73	10.88	1.54	1.95	1.28	28.97	6.14	---	10.88	1.54	1.95
1件当たり医療費	---	16,851	354,151	9,433	11,079	7,322	18,973	63,011	7,507	370,731	13,212	11,083
<b>【特例退職被保険者(再掲)】</b>												
1人当たり医療費	277,903	273,883	71,061	116,862	28,172	53,235	3,893	659	4,020	74,944	170,097	28,182
1人当たり日数	---	23.61	2.27	16.39	4.88	6.99	5.80	0.06	---	2.27	16.39	4.88
1日当たり医療費	---	11,602	31,349	7,129	5,770	7,616	671	10,277	---	33,062	10,376	5,772
受診率	---	12.2709	0.1522	9.8168	2.2914	---	---	0.0105	---	0.1522	9.8168	2.2914
1件当たり日数	---	1.92	14.89	1.67	2.13	1.28	39.67	6.08	---	14.89	1.67	2.13
1件当たり医療費	---	22,320	466,894	11,904	12,295	9,776	26,612	62,506	9,336	492,410	17,327	12,299

※1 診療月における数値である。

※2 医療費の諸率の計算に用いている療養費等は推計値である。

※3 薬剤支給における1人当たり日数は1人当たり処方箋枚数、1日当たり医療費は処方箋1枚当たり医療費、1件当たり日数は1件当たり処方箋枚数である。

※4 入院時食事・生活療養における1人当たり日数は1人当たり食事回数、1日当たり医療費は食事1回当たり医療費、1件当たり日数は1件当たり食事回数である。

※5 全国健康保険協会管掌健康保険について、平成20年9月以前は政府管掌健康保険の数値である。



第12-4表 給付状況（医療給付）—諸率【未就学児】

	計 (療養費等含む)	計 (療養費等除く)							療養費等	入院 (食事等含む)	入院外 + 薬剤支給	歯科 (食事等含む)
		診療費			薬剤支給	入院時食事・ 生活療養	訪問看護 療養					
		入院	入院外	歯科								
<b>&lt;健康保険計&gt;</b>												
1人当たり医療費	186,253	184,243	53,251	88,764	9,975	30,724	1,313	216	2,010	54,561	119,488	9,978
1人当たり日数	---	20.74	1.14	17.70	1.88	9.77	2.05	0.02	---	1.14	17.70	1.88
1日当たり医療費	---	8,883	46,763	5,015	5,295	3,146	640	10,492	---	47,913	6,751	5,297
受診率	---	11,4739	0.1646	10.1243	1.1816	---	---	0.0034	---	0.1646	10.1243	1.1816
1件当たり日数	---	1.81	6.92	1.75	1.59	1.60	16.43	6.05	---	6.92	1.75	1.59
1件当たり医療費	---	16,058	323,571	8,767	8,442	5,022	10,511	63,429	7,137	331,528	11,802	8,445
<b>&lt;全国健康保険協会管掌健康保険&gt;</b>												
<b>【一般被保険者】</b>												
1人当たり医療費	189,337	187,082	55,772	89,335	10,155	30,248	1,378	194	2,255	57,145	119,583	10,159
1人当たり日数	---	20.86	1.21	17.71	1.92	9.64	2.15	0.02	---	1.21	17.71	1.92
1日当たり医療費	---	8,968	46,080	5,045	5,281	3,138	640	10,377	---	47,215	6,753	5,283
受診率	---	11,4137	0.1768	10.0640	1.1698	---	---	0.0030	---	0.1768	10.0640	1.1698
1件当たり日数	---	1.83	6.85	1.76	1.64	1.61	16.15	6.13	---	6.85	1.76	1.64
1件当たり医療費	---	16,391	315,486	8,877	8,681	5,062	10,335	63,660	7,678	323,256	11,882	8,684
<b>【法第3条第2項被保険者】</b>												
1人当たり医療費	196,409	186,172	67,317	80,395	8,356	29,407	696	0	10,237	68,013	109,802	8,356
1人当たり日数	---	18.70	0.81	16.17	1.71	9.43	1.12	0.00	---	0.81	16.17	1.71
1日当たり医療費	---	9,956	82,667	4,970	4,883	3,119	624	-	---	83,522	6,789	4,883
受診率	---	10,6219	0.1454	9.4206	1.0559	---	---	0.0000	---	0.1454	9.4206	1.0559
1件当たり日数	---	1.76	5.60	1.72	1.62	1.60	9.98	-	---	5.60	1.72	1.62
1件当たり医療費	---	17,527	462,934	8,534	7,914	4,975	6,226	-	15,889	467,723	11,656	7,914
<b>&lt;組合管掌健康保険&gt;</b>												
1人当たり医療費	183,055	181,301	50,636	88,173	9,787	31,218	1,247	239	1,754	51,880	119,391	9,791
1人当たり日数	---	20.62	1.06	17.69	1.84	9.90	1.95	0.02	---	1.06	17.69	1.84
1日当たり医療費	---	8,792	47,563	4,984	5,311	3,154	639	10,590	---	48,731	6,749	5,313
受診率	---	11,5365	0.1519	10.1869	1.1938	---	---	0.0038	---	0.1519	10.1869	1.1938
1件当たり日数	---	1.79	7.01	1.74	1.54	1.58	16.77	5.97	---	7.01	1.74	1.54
1件当たり医療費	---	15,715	333,297	8,656	8,198	4,982	10,721	63,236	6,521	341,480	11,720	8,201
<b>【特例退職被保険者(再掲)】</b>												
1人当たり医療費	133,787	130,261	27,780	65,671	11,167	24,358	1,284	0	3,526	29,064	90,029	11,167
1人当たり日数	---	16.16	0.79	13.31	2.05	7.43	2.00	0.00	---	0.79	13.31	2.05
1日当たり医療費	---	8,063	34,987	4,935	5,437	3,277	642	-	---	36,604	6,765	5,437
受診率	---	9,2955	0.1075	7.9224	1.2657	---	---	0.0000	---	0.1075	7.9224	1.2657
1件当たり日数	---	1.74	7.39	1.68	1.62	1.50	20.94	-	---	7.39	1.68	1.62
1件当たり医療費	---	14,013	258,513	8,289	8,823	4,910	13,441	-	8,091	270,460	11,364	8,823

※1 診療月における数値である。

※2 医療費の諸率の計算に用いている療養費等は推計値である。

※3 薬剤支給における1人当たり日数は1人当たり処方箋枚数、1日当たり医療費は処方箋1枚当たり医療費、1件当たり日数は1件当たり処方箋枚数である。

※4 入院時食事・生活療養における1人当たり日数は1人当たり食事回数、1日当たり医療費は食事1回当たり医療費、1件当たり日数は1件当たり食事回数である。

※5 全国健康保険協会管掌健康保険について、平成20年9月以前は政府管掌健康保険の数値である。

第12-5表 給付状況（医療給付）－諸率【70歳以上一般所得者】

	計 (療養費等含む)	計 (療養費等除く)	診療費						療養費等	入院 (食事等含む)	入院外 + 薬剤支給	歯科 (食事等含む)
			診療費			薬剤支給	入院時食事・ 生活療養	訪問看護 療養				
			入院	入院外	歯科							
＜健康保険計＞												
1人当たり医療費	537,770	535,414	190,107	202,500	33,446	99,047	9,634	681	2,356	199,718	301,547	33,468
1人当たり日数	---	39.39	5.62	28.56	5.14	10.95	14.18	0.07	---	5.62	28.56	5.14
1日当たり医療費	---	13,594	33,853	7,089	6,508	9,048	680	10,195	---	35,565	10,557	6,512
受診率	---	17.3550	0.3841	14.8100	2.1521	---	---	0.0087	---	0.3841	14.8100	2.1521
1件当たり日数	---	2.27	14.62	1.93	2.39	1.37	38.71	7.69	---	14.62	1.93	2.39
1件当たり医療費	---	30,851	494,905	13,673	15,541	12,398	26,310	78,370	7,290	519,927	20,361	15,551
＜全国健康保険協会管掌健康保険＞												
【一般被保険者】												
1人当たり医療費	542,055	539,643	193,509	204,467	32,583	98,519	9,914	651	2,412	203,401	302,986	32,605
1人当たり日数	---	39.50	5.76	28.73	4.95	10.84	14.59	0.06	---	5.76	28.73	4.95
1日当たり医療費	---	13,661	33,570	7,117	6,589	9,085	679	10,103	---	35,286	10,547	6,593
受診率	---	17.2178	0.3922	14.7657	2.0518	---	---	0.0082	---	0.3922	14.7657	2.0518
1件当たり日数	---	2.29	14.70	1.95	2.41	1.38	39.02	7.90	---	14.70	1.95	2.41
1件当たり医療費	---	31,342	493,445	13,847	15,880	12,531	26,506	79,801	7,268	518,668	20,520	15,891
【法第3条第2項被保険者】												
1人当たり医療費	300,088	293,877	97,600	119,559	24,704	48,244	3,770	0	6,212	101,231	167,803	24,843
1人当たり日数	---	27.06	2.53	20.96	3.57	5.65	5.56	0.00	---	2.53	20.96	3.57
1日当たり医療費	---	10,861	38,605	5,705	6,913	8,536	677	-	---	40,041	8,007	6,951
受診率	---	10.7083	0.2083	9.1049	1.3951	---	---	0.0000	---	0.2083	9.1049	1.3951
1件当たり日数	---	2.53	12.14	2.30	2.56	1.39	29.39	-	---	12.14	2.30	2.56
1件当たり医療費	---	27,444	468,663	13,131	17,707	11,895	19,912	-	11,718	486,098	18,430	17,807
＜組合管掌健康保険＞												
1人当たり医療費	529,452	527,224	183,225	198,606	35,282	100,302	9,063	746	2,228	192,266	298,908	35,304
1人当たり日数	---	39.18	5.31	28.24	5.55	11.18	13.32	0.07	---	5.31	28.24	5.55
1日当たり医療費	---	13,458	34,493	7,032	6,357	8,973	680	10,368	---	36,195	10,584	6,360
受診率	---	17.6623	0.3678	14.9196	2.3650	---	---	0.0098	---	0.3678	14.9196	2.3650
1件当たり日数	---	2.22	14.44	1.89	2.35	1.35	38.05	7.32	---	14.44	1.89	2.35
1件当たり医療費	---	29,850	498,217	13,312	14,918	12,133	25,880	75,876	7,320	522,801	20,035	14,927
【特例退職被保険者(再掲)】												
1人当たり医療費	526,310	523,147	178,972	196,954	39,323	99,458	7,426	1,014	3,163	186,376	296,412	39,345
1人当たり日数	---	38.13	4.49	27.13	6.42	10.93	10.90	0.10	---	4.49	27.13	6.42
1日当たり医療費	---	13,718	39,848	7,259	6,129	9,096	681	10,527	---	41,497	10,925	6,132
受診率	---	18.2190	0.3553	15.0228	2.8287	---	---	0.0121	---	0.3553	15.0228	2.8287
1件当たり日数	---	2.09	12.64	1.81	2.27	1.31	32.21	7.93	---	12.64	1.81	2.27
1件当たり医療費	---	28,714	503,702	13,110	13,901	11,895	21,943	83,525	8,740	524,541	19,731	13,909

※1 診療月における数値である。

※2 医療費の諸率の計算に用いている療養費等は推計値である。

※3 薬剤支給における1人当たり日数は1人当たり処方箋枚数、1日当たり医療費は処方箋1枚当たり医療費、1件当たり日数は1件当たり処方箋枚数である。

※4 入院時食事・生活療養における1人当たり日数は1人当たり食事回数、1日当たり医療費は食事1回当たり医療費、1件当たり日数は1件当たり食事回数である。

※5 全国健康保険協会管掌健康保険について、平成20年9月以前は政府管掌健康保険の数値である。

第12-6表 給付状況（医療給付）－諸率【70歳以上現役並み所得者】

	計 (療養費等含む)	計 (療養費等除く)	診療費						療養費等	入院 (食事等含む)	入院外 + 薬剤支給	歯科 (食事等含む)
			診療費			薬剤支給	入院時食事・ 生活療養	訪問看護 療養				
			入院	入院外	歯科							
<b>&lt;健康保険計&gt;</b>												
1人当たり医療費	549,947	547,020	188,459	213,994	37,050	99,899	7,026	592	2,927	195,466	313,893	37,069
1人当たり日数	---	37.52	4.35	26.77	6.33	10.51	10.33	0.06	---	4.35	26.77	6.33
1日当たり医療費	---	14,581	43,301	7,993	5,851	9,504	680	9,944	---	44,911	11,725	5,854
受診率	---	18.4612	0.3688	15.2313	2.8528	---	---	0.0083	---	0.3688	15.2313	2.8528
1件当たり日数	---	2.03	11.80	1.76	2.22	1.31	29.48	7.18	---	11.80	1.76	2.22
1件当たり医療費	---	29,631	511,006	14,050	12,987	12,469	20,050	71,434	7,923	530,006	20,608	12,994
<b>&lt;全国健康保険協会管掌健康保険&gt;</b>												
<b>【一般被保険者】</b>												
1人当たり医療費	570,967	567,948	198,820	221,652	36,832	102,560	7,502	582	3,019	206,305	324,212	36,850
1人当たり日数	---	38.71	4.63	27.78	6.24	10.67	11.01	0.06	---	4.63	27.78	6.24
1日当たり医療費	---	14,672	42,901	7,980	5,901	9,609	681	9,878	---	44,516	11,672	5,904
受診率	---	18.6281	0.3884	15.4684	2.7633	---	---	0.0079	---	0.3884	15.4684	2.7633
1件当たり日数	---	2.08	11.93	1.80	2.26	1.33	29.80	7.49	---	11.93	1.80	2.26
1件当たり医療費	---	30,489	511,854	14,329	13,329	12,760	20,305	73,962	7,793	531,123	20,960	13,335
<b>【法第3条第2項被保険者】</b>												
1人当たり医療費	---	---	---	---	---	---	---	---	---	---	---	---
1人当たり日数	---	---	---	---	---	---	---	---	---	---	---	---
1日当たり医療費	---	---	---	---	---	---	---	---	---	---	---	---
受診率	---	---	---	---	---	---	---	---	---	---	---	---
1件当たり日数	---	---	---	---	---	---	---	---	---	---	---	---
1件当たり医療費	---	---	---	---	---	---	---	---	---	---	---	---
<b>&lt;組合管掌健康保険&gt;</b>												
1人当たり医療費	504,111	501,385	165,864	197,296	37,527	94,096	5,987	614	2,726	171,831	291,392	37,547
1人当たり日数	---	34.91	3.74	24.58	6.53	10.16	8.85	0.06	---	3.74	24.58	6.53
1日当たり医療費	---	14,363	44,385	8,027	5,747	9,263	676	10,083	---	45,982	11,855	5,750
受診率	---	18.0972	0.3260	14.7142	3.0479	---	---	0.0092	---	0.3260	14.7142	3.0479
1件当たり日数	---	1.93	11.46	1.67	2.14	1.28	28.67	6.62	---	11.46	1.67	2.14
1件当たり医療費	---	27,705	508,800	13,409	12,312	11,829	19,385	66,724	8,257	527,105	19,804	12,319
<b>【特例退職被保険者(再掲)】</b>												
1人当たり医療費	489,519	485,932	162,294	189,539	37,572	89,392	6,368	766	3,588	168,643	278,931	37,591
1人当たり日数	---	34.39	3.89	23.92	6.51	10.09	9.40	0.08	---	3.89	23.92	6.51
1日当たり医療費	---	14,130	41,741	7,925	5,770	8,860	678	10,111	---	43,374	11,663	5,773
受診率	---	17.7494	0.3151	14.3995	3.0242	---	---	0.0106	---	0.3151	14.3995	3.0242
1件当たり日数	---	1.94	12.34	1.66	2.15	1.26	31.26	7.15	---	12.34	1.66	2.15
1件当たり医療費	---	27,377	515,072	13,163	12,424	11,207	21,179	72,332	10,043	535,221	19,371	12,430

※1 診療月における数値である。

※2 医療費の諸率の計算に用いている療養費等は推計値である。

※3 薬剤支給における1人当たり日数は1人当たり処方箋枚数、1日当たり医療費は処方箋1枚当たり医療費、1件当たり日数は1件当たり処方箋枚数である。

※4 入院時食事・生活療養における1人当たり日数は1人当たり食事回数、1日当たり医療費は食事1回当たり医療費、1件当たり日数は1件当たり食事回数である。

※5 全国健康保険協会管掌健康保険について、平成20年9月以前は政府管掌健康保険の数値である。

第13表 療養費の内訳

	件数							金額						
	療養費計							療養費計						
	補装具 (再掲)	はり・きゅう (再掲)	あんま・マッサー ジ	柔道整復 (再掲)	海外療養費 (再掲)	件	千円	補装具 (再掲)	はり・きゅう (再掲)	あんま・マッサー ジ	柔道整復 (再掲)	海外療養費 (再掲)	千円	
件	件	件	件	件	件	千円	千円	千円	千円	千円	千円	千円		
<健康保険計>														
平成18年度計	18,693,169	-	-	-	-	-	100,052,821	-	-	-	-	-	-	-
平成19年度計	20,310,775	-	-	-	-	-	108,838,430	-	-	-	-	-	-	-
平成20年度計	21,325,369	-	-	-	-	-	112,815,938	-	-	-	-	-	-	-
平成20年 4月	1,603,563	-	-	-	-	-	8,537,970	-	-	-	-	-	-	-
5月	1,654,912	-	-	-	-	-	8,812,717	-	-	-	-	-	-	-
6月	1,691,576	-	-	-	-	-	9,059,562	-	-	-	-	-	-	-
7月	1,744,310	-	-	-	-	-	9,220,699	-	-	-	-	-	-	-
8月	1,888,614	-	-	-	-	-	9,998,704	-	-	-	-	-	-	-
9月	1,697,537	-	-	-	-	-	8,951,134	-	-	-	-	-	-	-
10月	1,504,150	25,231	24,469	3,985	1,420,662	6,807	7,814,107	556,579	162,828	72,836	6,701,101	119,017	119,017	
11月	2,036,948	30,532	38,946	6,167	1,927,074	7,620	10,633,970	664,387	270,147	117,854	9,194,351	132,738	132,738	
12月	2,046,444	35,984	63,504	8,584	1,895,288	7,216	10,920,877	777,849	466,606	175,041	9,077,477	152,462	152,462	
平成21年 1月	1,843,388	28,935	55,842	8,394	1,717,249	7,949	9,708,942	626,278	404,314	165,738	8,159,144	124,007	124,007	
2月	1,815,978	31,932	47,434	8,579	1,691,090	7,881	9,604,794	691,482	328,050	158,123	8,035,777	137,773	137,773	
3月	1,797,949	33,085	53,677	10,186	1,667,047	8,902	9,552,463	708,844	356,824	196,141	7,865,104	149,505	149,505	
<全国健康保険協会管掌健康保険>														
【一般被保険者】														
平成18年度計	10,998,065	201,252	269,170	35,945	10,385,786	7,469	62,660,473	4,151,178	1,834,324	683,490	54,186,411	348,772	348,772	
平成19年度計	11,864,905	213,153	314,674	45,627	11,190,766	8,156	67,945,721	4,485,238	2,136,566	835,964	58,463,144	372,536	372,536	
平成20年度計	12,374,730	218,361	345,560	52,770	11,672,149	7,382	70,020,887	4,600,155	2,446,905	1,045,725	60,368,315	332,761	332,761	
平成20年 4月	932,532	17,571	25,762	4,054	878,069	565	5,308,508	371,074	172,519	76,264	4,551,903	35,263	35,263	
5月	968,163	18,069	27,128	4,276	912,144	723	5,514,634	378,108	179,227	79,566	4,761,881	29,292	29,292	
6月	996,689	19,698	28,947	4,991	935,843	744	5,686,404	406,230	195,135	91,066	4,865,564	35,661	35,661	
7月	1,016,000	18,656	21,209	3,576	965,799	621	5,712,798	392,022	137,356	65,221	4,993,696	33,436	33,436	
8月	1,134,523	17,642	31,339	5,068	1,073,811	669	6,391,429	375,395	219,690	92,735	5,592,067	31,897	31,897	
9月	923,866	14,065	19,629	3,204	880,858	762	5,224,557	302,971	135,642	63,243	4,602,705	37,603	37,603	
10月	727,362	12,432	8,623	1,058	700,874	205	4,090,836	262,176	63,281	20,199	3,666,595	9,863	9,863	
11月	1,252,496	18,735	23,913	3,325	1,198,919	426	6,909,989	395,623	174,197	69,098	6,128,317	19,854	19,854	
12月	1,272,164	23,512	48,479	5,670	1,185,221	557	7,248,203	497,301	370,837	123,354	6,091,596	22,880	22,880	
平成21年 1月	1,048,878	17,486	41,083	5,645	977,253	529	5,961,639	370,966	309,747	117,403	5,037,017	15,948	15,948	
2月	1,062,597	19,903	32,032	4,942	997,536	749	6,024,903	421,144	232,629	104,579	5,124,097	28,391	28,391	
3月	1,039,460	20,592	37,416	6,961	965,822	832	5,946,986	427,144	256,645	143,006	4,952,854	32,673	32,673	
【法第3条第2項被保険者】														
平成18年度計	6,886	-	-	-	-	-	48,721	-	-	-	-	-	-	-
平成19年度計	6,097	-	-	-	-	-	46,621	-	-	-	-	-	-	-
平成20年度計	5,105	-	-	-	-	-	37,125	-	-	-	-	-	-	-
平成20年 4月	379	-	-	-	-	-	2,676	-	-	-	-	-	-	-
5月	417	-	-	-	-	-	3,196	-	-	-	-	-	-	-
6月	420	-	-	-	-	-	3,003	-	-	-	-	-	-	-
7月	450	-	-	-	-	-	3,113	-	-	-	-	-	-	-
8月	521	-	-	-	-	-	3,664	-	-	-	-	-	-	-
9月	563	-	-	-	-	-	4,413	-	-	-	-	-	-	-
10月	18	8	1	0	7	0	215	142	12	0	60	0	0	
11月	599	4	1	2	590	0	4,068	131	1	18	3,890	0	0	
12月	401	7	11	3	378	0	2,942	109	86	143	2,591	0	0	
平成21年 1月	515	1	16	3	495	0	3,741	5	152	67	3,518	0	0	
2月	431	3	9	1	418	0	2,962	85	79	27	2,771	0	0	
3月	393	10	8	4	367	1	3,133	183	78	142	2,538	50	50	
<組合管掌健康保険>														
平成18年度計	7,688,418	-	-	-	-	-	37,343,627	-	-	-	-	-	-	-
平成19年度計	8,439,773	-	-	-	-	-	40,846,088	-	-	-	-	-	-	-
平成20年度計	8,945,534	144,070	175,234	33,501	8,269,213	82,091	42,757,926	3,249,877	1,105,350	568,849	34,845,148	1,357,526	1,357,526	
平成20年 4月	670,652	11,330	12,829	2,369	612,990	6,450	3,226,786	252,393	80,316	40,862	2,570,348	108,322	108,322	
5月	686,332	11,269	13,217	2,344	634,230	5,913	3,294,888	250,420	83,488	39,646	2,665,910	99,718	99,718	
6月	694,467	12,214	13,784	2,474	640,731	7,095	3,370,155	272,540	86,008	43,760	2,710,217	118,143	118,143	
7月	727,860	12,591	14,371	2,475	674,074	5,743	3,504,787	280,793	91,590	43,196	2,855,679	101,931	101,931	
8月	753,570	11,483	14,364	2,952	699,410	6,554	3,603,610	259,758	91,641	47,658	2,957,052	121,532	121,532	
9月	773,108	12,177	14,389	2,606	717,248	7,280	3,722,164	285,565	91,283	46,021	3,048,833	122,038	122,038	
10月	776,772	12,791	15,845	2,927	719,781	6,602	3,723,057	294,260	99,535	52,637	3,034,445	109,154	109,154	
11月	783,853	11,793	15,032	2,840	727,565	7,194	3,719,913	268,632	95,949	48,746	3,062,144	112,884	112,884	
12月	773,879	12,465	15,014	2,911	709,689	6,659	3,669,732	280,439	95,683	51,544	2,983,290	129,582	129,582	
平成21年 1月	793,995	11,448	14,743	2,746	739,501	7,420	3,743,561	255,307	94,415	48,269	3,118,609	108,058	108,058	
2月	752,950	12,026	15,393	3,636	693,136	7,112	3,576,929	270,253	95,342	53,517	2,908,909	109,382	109,382	
3月	758,096	12,483	16,253	3,221	700,858	8,069	3,602,345	279,517	100,101	52,993	2,929,712	116,781	116,781	
【特例退職被保険者(再掲)】														
平成18年度計	153,586	-	-	-	-	-	1,062,908	-	-	-	-	-	-	-
平成19年度計	176,547	-	-	-	-	-	1,232,828	-	-	-	-	-	-	-
平成20年度計	191,053	5,338	8,157	3,805	171,403	550	1,304,592	118,547	69,801	77,907	1,014,337	18,881	18,881	
平成20年 4月	14,825	426	540	259	13,408	38	105,668	10,454	5,252	5,522	80,792	2,678	2,678	
5月	14,866	396	670	286	13,394	24	102,536	9,633	6,050	5,257	79,557	475	475	
6月	14,860	413	650	274	13,391	40	100,626	8,940	4,853	5,395	80,132	814	814	
7月	14,593	481	642	261	13,037	30	101,687	10,238	5,564	5,456	78,581	708	708	
8月	16,427	474	669	305	14,780	51	116,217	11,084	5,901	6,236	87,335	4,754	4,754	
9月	16,120	452	684	325	14,531	49	109,516	9,736	5,966	6,520	85,924	593	593	
10月	16,204	434	665	344	14,673	52	109,474	9,099	5,704	7,342	86,653	1,442	1,442	
11月	16,571	452	690	311	14,901	50	112,856	10,107	5,984	6,598	87,880	1,380	1,380	
12月	16,660	465	733	345	14,861	75	112,902	9,823	6,357	7,113	88,119	2,007	2,007	
平成21年 1月	16,272	449	633	332	14,628	33	108,727	10,154	5,570	6,865	85,985	476	476	
2月	16,598	440	801	394	14,540	36	109,879	9,882	6,551	7,761	85,229	1,202	1,202	
3月	17,057	456	760	369	15,259	72	114,503	9,398	6,048	7,782	88,149	2,352	2,352	

※ 全国健康保険協会管掌健康保険について、平成20年9月以前は政府管掌健康保険の数値である。



	未就学児					70歳以上一般所得者					70歳以上現役並み所得者					世帯合算高額療養費		
	入院		その他			入院		その他			入院		その他			一般分	多数該当分	件
	一般分	多数該当分	一般分	多数該当分	件	一般分	多数該当分	一般分	多数該当分	件	一般分	多数該当分	一般分	多数該当分	件			
31,265	-	-	-	-	7,522	300	0	7,132	1,505	87	615	803	243,218	106,055				
29,377	-	-	-	-	13,075	370	0	12,705	3,389	81	976	2,332	266,613	102,769				
32,890	28,680	3,327	334	549	11,329	520	0	10,809	2,755	110	859	1,786	266,054	114,063				
2,260	1,960	228	19	53	1,633	36	0	1,597	401	11	117	273	20,890	7,862				
2,061	1,729	239	31	62	1,487	26	0	1,461	310	5	91	214	21,114	7,700				
2,393	2,059	254	27	53	1,555	31	0	1,524	300	9	90	201	22,106	8,370				
2,860	2,489	287	25	59	1,324	39	0	1,285	309	3	84	222	20,651	7,378				
2,704	2,370	265	18	51	1,510	38	0	1,472	312	10	79	223	21,115	7,586				
2,962	2,529	367	21	45	1,275	36	0	1,239	308	3	80	225	21,179	7,850				
1,744	1,547	177	11	9	335	26	0	309	125	6	31	88	16,727	5,895				
2,298	2,046	210	25	17	376	35	0	341	129	12	43	74	20,150	9,090				
3,092	2,690	319	47	36	435	53	0	382	129	16	47	66	23,826	13,443				
2,616	2,329	232	19	36	455	54	0	401	144	9	68	67	23,186	11,334				
3,879	3,396	386	38	59	468	83	0	385	123	9	53	61	25,595	13,356				
4,021	3,536	363	53	69	476	63	0	413	165	17	76	72	27,515	14,199				
16,827	-	-	-	-	5,530	233	0	5,297	892	19	318	555	129,858	59,425				
16,040	-	-	-	-	10,516	215	0	10,301	2,071	10	542	1,519	126,141	55,838				
16,766	14,607	1,716	178	285	7,674	295	0	7,379	1,409	21	390	998	118,465	65,588				
1,242	1,081	126	10	25	1,425	27	0	1,398	282	0	78	204	9,585	4,019				
1,127	938	149	19	21	1,197	15	0	1,182	197	1	48	148	9,054	3,733				
1,209	1,022	143	20	24	1,258	17	0	1,241	174	0	37	137	9,643	4,217				
1,444	1,254	143	16	31	1,006	19	0	987	197	0	47	150	8,643	3,576				
1,369	1,184	142	10	33	1,141	14	0	1,127	183	4	33	146	8,827	3,675				
1,665	1,400	226	10	29	969	8	0	961	182	1	45	138	8,514	3,819				
422	379	37	4	2	44	9	0	35	2	0	0	2	3,332	1,692				
904	801	88	10	5	78	15	0	63	17	1	8	8	8,006	5,065				
1,618	1,428	161	12	17	122	33	0	89	39	4	15	20	13,806	9,305				
1,254	1,118	107	10	19	114	38	0	76	42	0	24	18	10,482	7,136				
2,204	1,944	204	22	34	146	52	0	96	48	1	29	18	13,948	9,395				
2,308	2,058	190	35	25	172	48	0	124	46	9	26	11	14,625	9,956				
2	-	-	-	-	29	20	0	9	-	-	-	-	28	7				
2	-	-	-	-	34	16	0	18	-	-	-	-	38	2				
0	0	0	0	0	12	2	0	10	-	-	-	-	38	10				
0	0	0	0	0	2	1	0	0	-	-	-	-	1	0				
0	0	0	0	0	1	0	0	2	-	-	-	-	2	0				
0	0	0	0	0	5	0	0	5	-	-	-	-	1	0				
0	0	0	0	0	1	0	0	1	-	-	-	-	2	2				
0	0	0	0	0	1	1	0	0	-	-	-	-	0	2				
0	0	0	0	0	0	0	0	0	-	-	-	-	0	0				
0	0	0	0	0	0	0	0	0	-	-	-	-	2	0				
0	0	0	0	0	0	0	0	0	-	-	-	-	0	1				
0	0	0	0	0	1	0	0	1	-	-	-	-	14	2				
0	0	0	0	0	0	0	0	0	-	-	-	-	9	0				
14,436	12,589	1,541	153	153	1,963	137	0	1,826	613	68	297	248	118,332	46,623				
13,335	11,574	1,394	188	179	2,525	139	0	2,386	1,318	71	434	813	140,434	46,929				
16,124	14,073	1,611	156	284	3,643	223	0	3,420	1,346	89	469	788	147,551	48,465				
1,018	879	102	9	28	207	8	0	199	119	11	39	69	11,304	3,842				
934	791	90	12	41	288	11	0	277	113	4	43	68	12,058	3,967				
1,184	1,037	111	7	29	296	14	0	282	126	9	53	64	12,462	4,153				
1,416	1,235	144	9	28	313	20	0	293	112	3	37	72	12,007	3,802				
1,335	1,186	123	8	18	368	24	0	344	129	6	46	77	12,286	3,909				
1,297	1,129	141	11	16	305	27	0	278	126	2	35	89	12,665	4,029				
1,322	1,168	140	7	7	291	17	0	274	123	6	31	86	13,395	4,203				
1,394	1,245	122	15	12	298	20	0	278	112	11	35	68	12,142	4,025				
1,474	1,262	158	35	19	313	20	0	293	90	12	32	46	12,018	4,137				
1,362	1,211	125	9	17	341	16	0	325	102	9	44	49	12,700	4,196				
1,675	1,452	182	16	25	319	31	0	288	75	8	24	43	11,633	3,959				
1,713	1,478	173	18	44	304	15	0	289	119	8	50	61	12,881	4,243				
0	0	0	0	0	468	21	0	447	225	3	121	101	21,752	6,812				
1	0	0	1	0	762	18	0	744	673	20	180	493	34,984	8,253				
2	0	0	2	0	1,042	15	0	1,027	657	17	202	438	37,546	9,502				
2	0	0	2	0	77	0	0	77	58	2	15	41	2,993	741				
0	0	0	0	0	87	0	0	87	58	0	17	41	3,236	730				
0	0	0	0	0	79	1	0	78	52	1	14	37	3,321	820				
0	0	0	0	0	112	4	0	108	58	0	16	42	3,340	758				
0	0	0	0	0	99	2	0	97	80	3	23	54	3,311	780				
0	0	0	0	0	75	2	0	73	74	0	18	58	3,377	804				
0	0	0	0	0	84	1	0	83	72	2	12	58	3,498	883				
0	0	0	0	0	70	3	0	67	60	2	15	43	2,885	812				
0	0	0	0	0	89	1	0	88	34	2	11	21	2,834	842				
0	0	0	0	0	86	0	0	86	42	2	19	21	3,011	807				
0	0	0	0	0	108	1	0	107	23	1	12	10	2,641	689				
0	0	0	0	0	76	0	0	76	46	2	30	14	3,069	836				



	未就学児				70歳以上一般所得者				70歳以上現役並み所得者				世帯合算高額療養費			
	入院		その他		入院		その他		入院		その他		入院		その他	
	一般分	多数該当分	一般分	多数該当分	一般分	多数該当分	一般分	多数該当分	一般分	多数該当分	一般分	多数該当分	一般分	多数該当分	一般分	多数該当分
	千円	千円	千円	千円	千円	千円	千円	千円	千円	千円	千円	千円	千円	千円	千円	千円
2,157,578	-	-	-	-	82,927	10,916	0	72,011	50,799	6,631	23,245	20,923	26,584,131	13,347,435		
2,241,222	-	-	-	-	132,202	9,619	0	122,583	106,929	2,874	39,417	64,638	21,180,559	10,938,970		
2,363,333	1,888,707	451,560	11,558	11,509	111,211	12,601	0	98,610	98,069	5,872	37,565	54,632	15,840,390	9,463,416		
159,511	132,455	26,249	261	546	14,309	833	0	13,476	13,983	1,217	5,006	7,761	1,331,152	712,117		
146,349	114,378	30,226	657	1,088	13,131	630	0	12,501	11,835	968	4,101	6,766	1,280,316	671,423		
180,172	142,143	36,370	650	708	13,670	905	0	12,765	10,826	632	3,676	6,518	1,352,915	716,170		
207,307	163,649	42,150	330	1,178	12,732	865	0	11,867	10,712	19	3,332	7,361	1,245,924	649,317		
189,791	157,104	31,645	225	816	15,156	1,123	0	14,033	10,005	389	3,345	6,271	1,279,808	668,167		
226,448	170,263	54,693	303	1,189	12,823	1,261	0	11,562	10,380	23	3,171	7,185	1,295,775	692,127		
128,767	104,977	23,283	356	171	3,685	464	0	3,220	3,346	425	1,394	1,527	881,721	466,637		
162,157	134,200	26,981	895	282	4,329	737	0	3,592	4,477	400	1,854	2,224	1,203,248	731,204		
221,581	173,824	44,240	2,899	597	4,556	1,177	0	3,379	5,378	952	2,080	2,345	1,550,033	1,062,800		
178,344	147,189	29,336	785	1,034	4,957	1,291	0	3,668	6,538	147	4,473	1,918	1,328,270	908,967		
277,761	220,742	53,144	1,213	2,661	5,645	1,754	0	3,892	4,356	240	2,023	2,093	1,529,342	1,053,010		
285,166	227,782	53,263	2,882	1,238	6,218	1,582	0	4,657	6,233	460	3,110	2,663	1,563,888	1,131,477		
1,104,225	-	-	-	-	63,490	5,181	0	58,309	29,704	591	11,897	17,216	16,446,378	8,217,417		
1,152,082	-	-	-	-	104,517	4,077	0	100,439	74,612	417	21,452	52,743	12,359,491	6,473,489		
1,158,556	892,760	252,291	5,939	7,567	76,574	5,897	0	70,678	52,097	526	15,246	36,324	16,446,378	8,217,417		
86,770	70,293	15,985	126	367	12,734	718	0	12,016	8,857	0	2,819	6,037	751,454	393,619		
79,517	58,275	20,432	212	598	10,852	235	0	10,617	6,989	34	1,995	4,961	676,526	354,080		
87,714	64,350	22,806	295	463	10,993	465	0	10,529	7,194	0	1,484	5,710	725,545	393,673		
97,747	74,323	22,536	170	718	9,580	270	0	9,310	7,726	0	1,739	5,988	636,456	344,617		
92,512	74,977	16,851	168	615	11,658	247	0	11,411	5,853	123	1,394	4,336	671,250	345,258		
132,058	93,276	37,966	142	674	9,455	404	0	9,051	7,317	6	1,842	5,469	670,558	365,830		
28,481	23,179	5,054	206	42	533	131	0	402	11	0	0	11	192,339	118,196		
59,516	47,561	11,550	308	97	1,237	330	0	906	1,037	9	279	748	564,411	407,043		
105,103	80,862	23,165	733	343	2,019	728	0	1,291	1,746	69	613	1,064	924,457	735,629		
85,770	70,840	14,109	261	560	2,001	680	0	1,341	1,696	0	923	774	693,683	565,399		
146,675	111,535	31,942	928	2,270	2,418	771	0	1,647	1,948	36	1,143	769	953,382	736,586		
156,693	123,387	30,094	2,391	821	3,094	937	0	2,157	1,722	250	1,015	457	894,166	787,212		
59	-	-	-	-	2,447	2,282	0	165	-	-	-	-	3,939	1,086		
19	-	-	-	-	989	788	0	252	-	-	-	-	3,375	310		
0	0	0	0	0	129	90	0	39	-	-	-	-	1,756	301		
0	0	0	0	0	70	70	0	0	-	-	-	-	123	49		
0	0	0	0	0	9	0	0	9	-	-	-	-	153	0		
0	0	0	0	0	1	0	0	1	-	-	-	-	48	0		
0	0	0	0	0	16	0	0	16	-	-	-	-	77	0		
0	0	0	0	0	10	0	0	10	-	-	-	-	194	86		
0	0	0	0	0	20	20	0	0	-	-	-	-	0	20		
0	0	0	0	0	0	0	0	0	-	-	-	-	0	0		
0	0	0	0	0	0	0	0	0	-	-	-	-	83	0		
0	0	0	0	0	0	0	0	0	-	-	-	-	20	27		
0	0	0	0	0	0	0	0	0	-	-	-	-	216	17		
0	0	0	0	0	4	0	0	4	-	-	-	-	492	102		
0	0	0	0	0	0	0	0	0	-	-	-	-	351	0		
1,053,294	851,893	191,385	5,577	4,439	16,990	3,453	0	13,537	21,095	6,040	11,348	3,707	10,133,814	5,128,932		
1,089,122	892,489	183,148	9,443	4,042	26,996	4,804	0	21,892	32,317	2,457	17,965	11,895	8,817,693	4,465,161		
1,204,777	995,947	199,269	5,619	3,942	34,507	6,614	0	27,893	45,972	5,346	22,319	18,308	7,483,827	3,911,422		
72,741	62,162	10,264	136	179	1,504	44	0	1,460	5,126	1,217	2,186	1,723	579,574	318,899		
66,832	56,103	9,794	445	490	2,269	395	0	1,875	4,845	934	2,106	1,806	603,638	317,343		
92,458	77,793	14,064	355	245	2,676	440	0	2,236	3,632	632	2,192	808	627,323	322,497		
109,560	89,326	19,614	160	460	3,136	595	0	2,541	2,985	19	1,593	1,373	607,390	304,700		
97,279	82,227	14,793	57	202	3,489	876	0	2,612	4,152	266	1,951	1,835	608,364	319,822		
94,390	76,987	16,727	161	515	3,348	837	0	2,511	3,063	18	1,329	1,716	625,217	326,277		
100,285	81,798	18,208	150	129	3,152	334	0	2,818	3,335	425	1,394	1,516	689,391	346,440		
102,642	86,639	15,131	687	186	3,092	407	0	2,885	3,441	390	1,575	1,476	638,753	324,151		
116,457	92,662	21,075	2,167	254	2,536	449	0	2,087	3,632	883	1,467	1,282	625,556	327,144		
92,574	76,349	15,227	524	473	2,957	631	0	2,325	4,842	147	3,550	1,144	634,392	343,550		
131,086	109,207	21,202	286	391	3,224	982	0	2,241	2,409	205	880	1,324	574,868	314,323		
128,474	104,395	23,170	492	418	3,124	624	0	2,500	4,510	209	2,096	2,205	669,371	344,265		
0	0	0	0	0	3,193	463	0	2,730	5,485	240	4,243	1,002	795,217	511,899		
70	0	0	70	0	7,227	325	0	6,902	11,893	731	6,567	4,595	869,242	532,777		
2	0	0	2	0	6,097	448	0	7,650	14,962	462	8,061	6,439	812,915	516,589		
2	0	0	2	0	416	0	0	416	1,044	-82	570	557	64,495	40,280		
0	0	0	0	0	677	0	0	677	1,230	0	652	578	65,432	39,289		
0	0	0	0	0	706	132	0	573	905	-41	529	417	71,291	42,024		
0	0	0	0	0	990	193	0	797	1,178	0	658	521	70,526	39,524		
0	0	0	0	0	703	84	0	619	1,883	92	906	985	72,020	41,738		
0	0	0	0	0	649	20	0	629	1,307	0	673	634	65,593	41,944		
0	0	0	0	0	864	1	0	863	1,236	286	494	456	71,922	51,132		
0	0	0	0	0	579	9	0	570	1,399	11	696	691	64,768	43,825		
0	0	0	0	0	516	4	0	513	830	-2	446	386	67,349	45,441		
0	0	0	0	0	618	0	0	618	1,465	74	770	620	66,816	4		



第15表 現金給付（医療給付以外）の支給状況

	傷病手当金			埋葬料・家族埋葬料						
	計			計			被保険者		被扶養者	
	件数	日数	金額	件数	金額	件数	金額	件数	金額	
	件	日	千円	件	千円	件	千円	件	千円	
<b>&lt;健康保険計&gt;</b>										
平成18年度計	1,331,039	42,631,212	231,048,780	178,927	21,794,199	55,786	11,995,039	123,141	9,799,100	
平成19年度計	1,395,345	44,974,220	269,114,181	175,709	8,938,279	56,211	2,913,439	119,498	6,024,840	
平成20年度計	1,438,601	46,327,016	286,252,990	88,051	4,420,001	44,683	2,242,881	43,368	2,177,120	
平成20年 4月	114,505	3,691,161	22,764,410	13,775	694,558	4,329	219,508	9,446	475,050	
5月	116,023	3,734,121	22,894,311	9,902	499,041	4,073	204,871	5,829	294,170	
6月	115,845	3,740,589	23,114,589	7,588	382,444	4,038	203,844	3,550	178,600	
7月	117,662	3,779,075	23,356,463	6,874	345,547	3,835	192,597	3,039	152,950	
8月	113,802	3,619,258	22,416,932	6,326	317,272	3,619	181,122	2,707	136,150	
9月	104,554	3,376,477	21,124,897	5,623	281,935	3,194	160,235	2,429	121,700	
10月	118,062	3,829,445	23,786,827	5,471	274,723	2,965	149,323	2,506	125,400	
11月	125,886	4,050,745	24,865,095	5,979	298,861	3,407	170,261	2,572	128,600	
12月	141,662	4,556,702	27,983,270	6,785	339,487	3,878	194,137	2,907	145,350	
平成21年 1月	115,355	3,701,658	22,925,610	6,238	311,925	3,552	177,625	2,686	134,300	
2月	125,075	4,104,010	25,416,613	6,974	348,414	3,993	199,364	2,981	149,050	
3月	130,170	4,143,775	25,603,974	6,516	325,795	3,800	189,995	2,716	135,800	
<b>&lt;全国健康保険協会管掌健康保険&gt;</b>										
<b>【一般被保険者】</b>										
平成18年度計	858,297	27,628,343	137,682,649	120,519	13,815,499	37,313	7,239,149	83,206	6,576,350	
平成19年度計	871,860	28,371,938	156,028,302	117,159	5,953,236	36,988	1,916,746	80,171	4,036,490	
平成20年度計	879,932	28,655,872	162,840,406	53,922	2,704,376	26,601	1,333,306	27,321	1,371,070	
平成20年 4月	70,205	2,297,870	12,939,104	8,753	440,708	2,724	138,158	6,029	302,550	
5月	72,053	2,341,944	13,196,506	6,469	324,926	2,572	128,156	3,897	196,770	
6月	70,941	2,318,749	13,115,083	4,775	239,880	2,483	124,830	2,292	115,150	
7月	72,853	2,353,797	13,348,511	4,307	216,270	2,328	116,620	1,979	99,650	
8月	69,844	2,239,837	12,723,817	3,954	198,532	2,189	109,632	1,765	88,900	
9月	58,147	1,906,455	10,812,657	3,128	156,482	1,719	85,982	1,409	70,500	
10月	67,873	2,232,333	12,647,033	2,939	147,231	1,538	77,131	1,401	70,100	
11月	79,755	2,592,442	14,793,156	3,568	178,435	1,964	98,235	1,604	80,200	
12月	92,514	3,005,214	17,225,456	4,239	212,211	2,395	120,011	1,844	92,200	
平成21年 1月	69,712	2,264,235	12,905,824	3,770	188,617	2,133	106,767	1,637	81,850	
2月	75,878	2,524,192	14,420,851	4,225	211,124	2,395	119,624	1,830	91,500	
3月	80,157	2,578,804	14,712,408	3,795	189,861	2,161	108,161	1,634	81,700	
<b>【法第3条第2項被保険者】</b>										
平成18年度計	3,725	98,023	542,423	89	8,776	30	4,076	59	4,700	
平成19年度計	6,108	181,160	998,141	75	3,950	22	1,100	53	2,850	
平成20年度計	1,081	31,391	181,808	36	1,800	14	700	22	1,100	
平成20年 4月	102	2,709	16,362	4	200	2	100	2	100	
5月	133	3,460	18,073	4	200	2	100	2	100	
6月	98	2,935	14,730	3	150	1	50	2	100	
7月	105	2,947	17,052	2	100	0	0	2	100	
8月	88	2,507	13,378	2	100	1	50	1	50	
9月	102	2,984	17,957	2	100	1	50	1	50	
10月	71	2,134	13,364	1	50	1	50	0	0	
11月	75	2,263	12,864	10	500	3	150	7	350	
12月	80	2,555	17,903	1	50	0	0	1	50	
平成21年 1月	40	1,369	7,318	2	100	2	100	0	0	
2月	67	1,959	11,872	3	150	0	0	3	150	
3月	120	3,569	20,936	2	100	1	50	1	50	
<b>&lt;組合管掌健康保険&gt;</b>										
平成18年度計	469,017	14,904,846	92,823,708	58,319	7,969,924	18,443	4,751,874	39,876	3,218,050	
平成19年度計	517,377	16,421,122	112,087,738	58,475	2,981,093	19,201	995,593	39,274	1,985,500	
平成20年度計	557,588	17,639,753	123,230,777	34,093	1,713,826	18,068	908,876	16,025	804,950	
平成20年 4月	44,198	1,390,582	9,808,945	5,018	253,650	1,603	81,250	3,415	172,400	
5月	43,837	1,388,717	9,679,732	3,429	173,915	1,499	76,615	1,930	97,300	
6月	44,806	1,418,905	9,984,776	2,810	142,315	1,554	78,965	1,256	63,350	
7月	44,704	1,422,331	9,990,900	2,565	129,177	1,507	75,977	1,058	53,200	
8月	43,870	1,376,914	9,679,738	2,370	118,640	1,429	71,440	941	47,200	
9月	46,305	1,467,038	10,294,283	2,493	125,353	1,474	74,203	1,019	51,150	
10月	50,118	1,594,978	11,126,430	2,531	127,442	1,426	72,142	1,105	55,300	
11月	46,056	1,456,040	10,059,076	2,401	119,926	1,440	71,876	961	48,050	
12月	49,068	1,548,933	10,739,911	2,545	127,226	1,483	74,126	1,062	53,100	
平成21年 1月	45,603	1,436,054	10,012,468	2,466	123,208	1,417	70,758	1,049	52,450	
2月	49,130	1,577,859	10,983,890	2,746	137,140	1,598	79,740	1,148	57,400	
3月	49,893	1,561,402	10,870,630	2,719	135,834	1,638	81,784	1,081	54,050	
<b>【特例退職被保険者(再掲)】</b>										
平成18年度計	---	---	---	4,234	546,387	2,053	368,087	2,181	178,300	
平成19年度計	---	---	---	4,609	233,631	2,299	116,781	2,310	116,850	
平成20年度計	---	---	---	3,410	170,776	2,340	116,976	1,070	53,800	
平成20年 4月	---	---	---	414	20,850	188	9,400	226	11,450	
5月	---	---	---	357	17,976	206	10,276	151	7,700	
6月	---	---	---	270	13,500	197	9,850	73	3,650	
7月	---	---	---	274	13,700	202	10,100	72	3,600	
8月	---	---	---	233	11,650	178	8,900	55	2,750	
9月	---	---	---	259	12,950	190	9,500	69	3,450	
10月	---	---	---	253	12,650	172	8,600	81	4,050	
11月	---	---	---	235	11,750	175	8,750	60	3,000	
12月	---	---	---	272	13,600	203	10,150	69	3,450	
平成21年 1月	---	---	---	268	13,400	197	9,850	71	3,550	
2月	---	---	---	284	14,200	213	10,650	71	3,550	
3月	---	---	---	291	14,550	219	10,950	72	3,600	

※ 全国健康保険協会管掌健康保険について、平成20年9月以前は政府管掌健康保険の数値である。

	出産育児一時金・家族出産育児一時金									出産手当金		
	計			被保険者			被扶養者			計		
	件数	金額	件数	金額	件数	金額	件数	日数	金額	件数	日数	金額
	件	千円	件	千円	件	千円	件	日	千円	件	日	千円
<b>&lt;健康保険計&gt;</b>												
平成18年度計	789,454	251,659,201	237,733	75,643,110	551,721	176,016,091	228,167	19,877,671	89,232,659			
平成19年度計	806,819	278,773,604	228,093	78,794,584	578,726	199,979,020	185,286	15,464,311	76,360,533			
平成20年度計	798,336	281,697,420	230,864	81,485,236	567,472	200,212,184	175,886	14,469,841	75,062,386			
平成20年 4月	62,659	21,632,025	17,297	5,986,773	45,362	15,645,252	12,801	1,054,674	5,500,078			
5月	66,150	22,855,783	18,842	6,500,091	47,308	16,355,692	14,365	1,187,177	6,186,105			
6月	67,477	23,298,675	19,034	6,564,154	48,443	16,734,520	14,306	1,174,275	6,162,529			
7月	66,903	23,144,827	18,971	6,574,780	47,932	16,570,047	14,312	1,171,834	6,064,210			
8月	65,803	22,726,353	18,829	6,497,852	46,974	16,228,501	13,818	1,143,776	5,987,460			
9月	59,251	20,602,026	16,688	5,825,300	42,563	14,776,726	12,442	1,022,023	5,341,151			
10月	67,389	23,489,791	19,539	6,807,108	47,850	16,682,684	13,227	1,086,832	5,594,593			
11月	70,774	24,877,830	20,911	7,343,752	49,863	17,534,078	15,097	1,233,968	6,330,724			
12月	71,632	25,197,773	21,353	7,512,403	50,279	17,685,370	18,384	1,521,793	7,823,089			
平成21年 1月	66,859	23,775,419	19,960	7,094,424	46,899	16,680,995	15,399	1,258,724	6,521,657			
2月	66,269	24,668,392	19,625	7,284,199	46,644	17,384,193	16,209	1,342,316	6,928,413			
3月	67,170	25,428,525	19,815	7,494,400	47,355	17,934,125	15,526	1,272,449	6,622,377			
<b>&lt;全国健康保険協会管掌健康保険&gt;</b>												
<b>【一般被保険者】</b>												
平成18年度計	420,494	133,867,301	135,222	42,983,560	285,272	90,883,741	133,036	11,577,217	49,061,245			
平成19年度計	431,227	147,535,854	130,223	44,574,484	301,004	102,961,370	108,722	9,140,875	42,778,298			
平成20年度計	422,222	148,666,579	129,874	45,794,450	292,348	102,872,130	103,650	8,527,999	41,718,571			
平成20年 4月	33,014	11,266,775	9,750	3,346,173	23,264	7,920,602	7,631	628,706	3,078,492			
5月	36,298	12,410,945	10,957	3,741,541	25,341	8,669,404	8,796	727,857	3,591,021			
6月	35,444	12,096,745	10,693	3,648,154	24,751	8,448,591	8,350	685,557	3,396,945			
7月	35,560	12,178,789	10,710	3,682,832	24,850	8,495,958	8,427	691,090	3,385,441			
8月	35,088	11,987,197	10,682	3,646,800	24,406	8,340,397	8,034	665,661	3,298,002			
9月	26,501	9,137,761	8,125	2,826,500	18,376	6,311,261	6,413	525,828	2,564,160			
10月	32,860	11,406,396	10,157	3,525,200	22,703	7,881,196	7,038	575,485	2,728,051			
11月	39,395	13,896,676	12,309	4,333,710	27,086	9,562,966	8,940	732,383	3,542,467			
12月	39,811	14,060,770	12,508	4,417,700	27,303	9,643,070	11,999	992,092	4,893,000			
平成21年 1月	36,091	12,916,305	11,387	4,076,850	24,704	8,839,455	9,029	745,395	3,632,035			
2月	35,488	13,336,360	11,124	4,172,770	24,364	9,163,590	9,666	797,835	3,869,327			
3月	36,672	13,971,859	11,472	4,376,220	25,200	9,595,639	9,327	760,110	3,739,632			
<b>【法第3条第2項被保険者】</b>												
平成18年度計	66	21,350	5	1,650	61	19,700	6	518	1,646			
平成19年度計	66	23,100	0	0	66	23,100	5	264	1,439			
平成20年度計	52	18,350	0	0	52	18,350	0	0	0			
平成20年 4月	9	3,150	0	0	9	3,150	0	0	0			
5月	2	700	0	0	2	700	0	0	0			
6月	4	1,400	0	0	4	1,400	0	0	0			
7月	3	1,050	0	0	3	1,050	0	0	0			
8月	6	2,100	0	0	6	2,100	0	0	0			
9月	2	700	0	0	2	700	0	0	0			
10月	1	350	0	0	1	350	0	0	0			
11月	7	2,450	0	0	7	2,450	0	0	0			
12月	11	3,850	0	0	11	3,850	0	0	0			
平成21年 1月	2	700	0	0	2	700	0	0	0			
2月	1	380	0	0	1	380	0	0	0			
3月	4	1,520	0	0	4	1,520	0	0	0			
<b>&lt;組合管掌健康保険&gt;</b>												
平成18年度計	368,894	117,770,550	102,506	32,657,900	266,388	85,112,650	95,125	8,299,936	40,169,768			
平成19年度計	375,526	131,214,650	97,870	34,220,100	277,656	96,994,550	76,559	6,323,172	33,580,796			
平成20年度計	376,062	133,012,490	100,990	35,690,786	275,072	97,321,704	72,236	5,941,842	33,343,815			
平成20年 4月	29,636	10,362,100	7,547	2,640,600	22,089	7,721,500	5,170	425,968	2,421,586			
5月	29,850	10,444,137	7,885	2,758,550	21,965	7,685,587	5,569	459,320	2,595,085			
6月	32,029	11,200,530	8,341	2,916,000	23,688	8,284,530	5,956	488,718	2,765,585			
7月	31,340	10,964,987	8,261	2,891,948	23,079	8,073,039	5,885	480,744	2,678,769			
8月	30,709	10,737,056	8,147	2,851,052	22,562	7,886,004	5,784	478,115	2,689,458			
9月	32,748	11,463,566	8,563	2,998,800	24,185	8,464,766	6,029	496,195	2,776,991			
10月	34,528	12,083,045	9,382	3,281,908	25,146	8,801,138	6,189	511,347	2,866,542			
11月	31,372	10,978,705	8,602	3,010,042	22,770	7,968,662	6,157	501,585	2,788,257			
12月	31,810	11,133,153	8,845	3,094,703	22,965	8,038,450	6,385	529,701	2,930,089			
平成21年 1月	30,766	10,858,414	8,573	3,017,574	22,193	7,840,840	6,370	513,329	2,889,622			
2月	30,780	11,331,652	8,501	3,111,429	22,279	8,220,223	6,543	544,481	3,059,086			
3月	30,494	11,455,146	8,343	3,118,180	22,151	8,336,966	6,199	512,339	2,882,745			
<b>【特例退職被保険者(再掲)】</b>												
平成18年度計	21	6,650	0	0	21	6,650	0	0	0			
平成19年度計	8	2,800	0	0	8	2,800	0	0	0			
平成20年度計	15	5,250	0	0	15	5,250	0	0	0			
平成20年 4月	1	350	0	0	1	350	0	0	0			
5月	2	700	0	0	2	700	0	0	0			
6月	2	700	0	0	2	700	0	0	0			
7月	3	1,050	0	0	3	1,050	0	0	0			
8月	1	350	0	0	1	350	0	0	0			
9月	1	350	0	0	1	350	0	0	0			
10月	1	350	0	0	1	350	0	0	0			
11月	0	0	0	0	0	0	0	0	0			
12月	1	350	0	0	1	350	0	0	0			
平成21年 1月	1	350	0	0	1	350	0	0	0			
2月	2	700	0	0	2	700	0	0	0			
3月	0	0	0	0	0	0	0	0	0			

※ 全国健康保険協会管掌健康保険について、平成20年9月以前は政府管掌健康保険の数値である。

第16表 付加給付の支給状況

	一部負担還元金・家族医療費付加金				訪問看護療養費付加金				傷病手当金付加金				延長傷病手当金付加金			
	計		被扶養者		計		被扶養者		計		被扶養者		計		被扶養者	
	件数	金額 千円	件数	金額 千円	件数	金額 千円	件数	金額 千円	件数	金額 千円	件数	金額 千円	件数	金額 千円	件数	金額 千円
〈組合管掌健康保険〉 平成18年度計 平成19年度計 平成20年度計	2,077,507	54,735,928	1,213,188	30,731,636	864,319	24,004,192	692	6,705	176	2,007	176,997	12,252,711	26,022	7,212,076		
	2,043,929	59,940,027	1,208,588	33,684,146	835,331	26,055,881	683	5,530	194	1,602	190,375	10,997,589	30,117	8,588,889		
	2,097,820	60,388,944	1,232,609	34,374,894	825,211	26,014,090	740	6,351	214	1,619	195,839	10,696,251	31,433	9,287,108		
	162,875	4,684,231	97,377	2,672,244	65,498	2,011,887	58	443	16	141	16,414	905,536	2,605	749,482		
	170,454	5,020,407	101,975	2,868,816	68,479	2,151,592	57	512	15	143	15,458	844,985	2,521	721,501		
	174,107	5,024,601	102,923	2,804,455	71,184	2,220,146	61	628	18	145	15,994	884,786	2,688	777,746		
	167,529	4,869,854	100,695	2,804,565	66,834	2,065,289	69	592	101	101	15,584	871,787	2,676	806,185		
	164,238	4,848,371	98,688	2,789,496	65,550	2,058,874	63	475	12	183	14,959	813,798	2,499	721,158		
	169,322	4,998,301	101,782	2,867,173	67,540	2,131,128	63	524	22	212	16,266	863,945	2,654	792,184		
	178,043	5,315,587	106,084	2,994,457	71,949	2,321,130	60	491	17	109	17,296	964,454	2,658	793,057		
	173,122	5,261,019	102,794	2,933,849	70,328	2,327,170	59	549	18	113	16,669	892,016	2,641	802,940		
	169,721	5,033,981	102,286	2,875,170	67,435	2,188,812	61	558	19	113	16,669	918,249	2,576	768,666		
178,199	5,159,946	107,303	2,946,674	70,896	2,213,172	69	563	22	171	15,900	856,488	2,461	726,180			
170,263	4,929,664	102,330	2,819,486	67,933	2,110,178	46	358	19	105	17,396	953,346	2,737	825,750			
179,947	5,243,083	108,362	2,998,470	71,585	2,244,613	74	658	20	172	16,696	908,859	2,717	802,657			
【特例退職被保険者(再掲)】																
平成18年度計	117,432	2,441,318	75,063	1,586,284	42,369	843,034	92	800	42	449	449	351	---	---	---	---
平成19年度計	124,124	2,739,683	79,798	1,792,628	44,366	947,055	68	501	20	143	143	358	---	---	---	---
平成20年度計	130,388	2,834,780	83,023	1,830,275	47,365	1,004,505	70	517	21	96	96	421	---	---	---	---
平成20年 4月	10,393	229,310	6,707	151,897	3,686	77,414	5	23	2	3	3	20	---	---	---	---
5月	10,417	231,109	6,792	152,060	3,625	79,049	6	41	2	12	12	30	---	---	---	---
6月	10,761	233,774	6,928	151,793	3,833	81,981	8	69	3	21	21	48	---	---	---	---
7月	10,899	227,552	6,902	147,774	3,997	79,579	7	51	1	3	3	49	---	---	---	---
8月	10,824	238,467	6,970	153,720	3,954	84,747	5	32	2	9	9	22	---	---	---	---
9月	10,814	240,106	6,832	155,277	3,892	84,828	5	35	0	0	0	35	---	---	---	---
10月	11,257	248,336	7,186	161,496	4,071	86,840	6	63	1	3	3	61	---	---	---	---
11月	10,493	227,096	6,735	145,907	3,758	81,189	6	87	1	3	3	84	---	---	---	---
12月	10,502	229,626	6,659	147,491	3,843	82,135	8	64	4	22	22	42	---	---	---	---
平成21年 1月	11,492	245,915	7,254	155,956	4,238	89,859	5	-12	3	18	18	-30	---	---	---	---
2月	10,655	230,214	6,653	146,195	4,002	84,019	2	10	1	9	9	52	---	---	---	---
3月	11,781	253,473	7,405	160,707	4,376	92,765	7	55	1	3	3	52	---	---	---	---

組合管掌健康保険	〈家族健康料付加金〉						〈家族出産育児一時金付加金〉						〈家族高齢者養費〉						
	計		被保険者		被扶養者		計		被保険者		被扶養者		計		被保険者		被扶養者		
	件数	金額	件数	金額	件数	金額	件数	金額	件数	金額	件数	金額	件数	金額	件数	金額	件数	金額	
平成20年 4月	2,861	123,884	929	61,711	1,932	62,173	14,332	707,477	4,060	484,678	10,272	115,943	1,044	115,943	7,831	300,646	82,455	3,126,568	
5月	1,841	85,876	850	53,072	991	32,804	14,594	727,065	4,197	486,807	10,397	117,720	1,113	117,720	8,138	322,036	84,156	3,849,089	
6月	1,543	52,949	847	52,949	696	24,298	15,300	772,529	4,429	262,991	10,871	123,483	1,206	123,483	8,450	331,635	98,899	4,005,659	
7月	1,388	67,218	828	48,810	560	18,409	15,251	785,860	4,397	522,966	10,854	134,134	1,239	134,134	7,742	307,636			
8月	1,347	72,626	810	55,496	537	17,130	14,972	749,585	4,418	489,955	10,554	132,822	1,220	132,822	8,041	327,520			
9月	1,389	68,300	803	47,809	586	20,581	15,836	784,860	4,592	521,568	11,244	141,149	1,283	141,149	8,242	338,553			
10月	1,433	74,934	810	53,361	623	21,473	16,968	860,120	5,044	294,484	11,924	132,684	1,224	132,684	8,811	364,363			
11月	1,301	64,723	810	48,535	491	16,168	15,357	778,172	4,573	259,502	10,784	137,277	1,349	137,277	8,270	347,485			
12月	1,448	68,510	847	47,603	601	21,207	15,698	804,842	4,738	272,177	10,960	144,529	1,318	144,529	8,364	344,132			
平成21年 1月	1,361	70,960	780	51,663	581	19,297	15,265	779,323	4,626	508,421	10,639	138,133	1,226	138,133	8,569	354,460			
2月	1,539	74,829	910	52,964	629	21,865	14,975	767,750	4,568	261,098	10,407	143,345	1,311	143,345	7,682	309,758			
3月	1,538	79,709	942	59,864	596	19,845	15,040	775,160	4,421	264,435	10,619	126,237	1,190	126,237	8,759	357,436			
【特例退職被保険者(再掲)】																			
平成18年度計	1,848	256,609	1,007	200,338	841	56,271	8	550	0	0	8	550	0	0	11,895	305,905			
平成19年度計	2,058	143,058	1,112	97,100	946	45,958	3	260	0	0	3	260	0	0	15,873	494,852			
平成20年度計	1,525	103,020	1,131	83,483	394	19,537	4	415	0	0	4	415	0	0	18,287	519,007			
平成20年 4月	183	11,759	94	6,680	89	5,079	1	200	0	0	1	200	0	0	1,397	38,413			
5月	139	8,596	90	6,566	49	2,030	1	175	0	0	1	175	0	0	1,436	40,022			
6月	129	8,967	101	7,327	28	1,640	0	0	0	0	0	0	0	0	1,567	42,419			
7月	118	7,955	96	7,150	22	805	1	30	0	0	1	30	0	0	1,441	40,623			
8月	101	7,385	84	6,690	17	695	0	0	0	0	0	0	0	0	1,524	44,809			
9月	116	7,710	87	6,710	29	1,000	1	10	0	0	1	10	0	0	1,566	43,086			
10月	120	7,735	84	5,800	36	1,935	0	0	0	0	0	0	0	0	1,639	44,766			
11月	106	6,387	82	5,340	24	1,047	0	0	0	0	0	0	0	0	1,444	39,615			
12月	136	10,215	110	8,780	26	1,435	0	0	0	0	0	0	0	0	1,560	45,639			
平成21年 1月	137	7,537	89	6,260	26	1,277	0	0	0	0	0	0	0	0	1,618	48,093			
2月	137	9,650	113	8,240	24	1,410	0	0	0	0	0	0	0	0	1,368	38,746			
3月	125	9,125	101	7,940	24	1,185	0	0	0	0	0	0	0	0	1,787	52,776			

# 貸借対照表(協会けんぽ)

平成21年3月31日現在

(単位:円)

科目	金額	
<b>資産の部</b>		
<b>I 流動資産</b>		
現金及び預金	262,009,199,411	
未収入金	501,359,094,208	
前払費用	68,802,588	
未収収益	403,002	
被保険者貸付金	475,409,438	
その他	1,960,519	
貸倒引当金	△ 3,220,845,506	
流動資産合計		760,694,023,660
<b>II 固定資産</b>		
<b>1 有形固定資産</b>		
車両	1,850,326	
工具備品	59,662,552	
リース資産	2,925,861,575	
有形固定資産合計	2,987,374,453	
<b>2 無形固定資産</b>		
ソフトウェア	6,321,236,721	
リース資産	105,366,780	
無形固定資産合計	6,426,603,501	
<b>3 投資その他の資産</b>		
敷金	360,000	
投資その他の資産合計	360,000	
固定資産合計		9,414,337,954
資産合計		770,108,361,614
<b>負債の部</b>		
<b>I 流動負債</b>		
未払金	495,269,126,403	
未払費用	583,714,062	
前受交付金	24,516,000,000	
預り金	41,869,599	
前受収益	14,768,911,751	
短期リース債務	743,226,744	
仮受金	3,447,103	
賞与引当金	985,232,668	
役員賞与引当金	8,233,728	
流動負債合計		536,919,762,058
<b>II 固定負債</b>		
長期リース債務	2,366,431,155	
長期未払金	376,250,000	
退職給付引当金	13,365,894,035	
役員退職手当引当金	3,933,900	
固定負債合計		16,112,509,090
負債合計		553,032,271,148
<b>純資産の部</b>		
<b>I 資本金</b>		
政府出資金	6,594,277,976	
資本金合計		6,594,277,976
<b>II 健康保険法第160条の2の準備金</b>		
準備金	128,883,372,123	
準備金合計		128,883,372,123
<b>III 承継調整積立金</b>		
承継調整積立金	128,099,804,478	
承継調整積立金合計		128,099,804,478
<b>IV 繰越欠損金</b>		
当期末処理損失	46,501,364,111	
(うち当期純損失)	(46,501,364,111)	
繰越欠損金合計		46,501,364,111
純資産合計		217,076,090,466
負債・純資産合計		770,108,361,614

# 損益計算書(協会けんぽ)

自 平成20年10月1日  
至 平成21年3月31日  
(単位:円)

科目	金額	
経常費用		
事業費用		
保険給付費		2,205,170,859,733
拠出金等		
前期高齢者納付金	515,783,502,000	
後期高齢者支援金	716,557,662,000	
老人保健拠出金	28,964,586,000	
退職者給付拠出金	179,637,588,000	
病床転換支援金	436,635,000	
介護納付金		1,441,379,973,000
過誤納保険料還付金		296,155,548,000
業務経費		929,912,815
保険給付等業務経費	2,720,360,424	
レセプト業務経費	3,030,573,048	
保健事業経費	25,116,482,327	
福祉事業経費	2,655,693	
その他	108,975,999	
一般管理費		30,979,047,491
人件費	7,399,599,798	
福利厚生費	13,495,759	
一般事務経費	4,834,371,827	
減価償却費	1,129,591,498	
事業費用合計		13,377,058,882
事業外費用		
財務費用		
支払利息	37,434,988	37,434,988
事業外費用合計		37,434,988
経常費用合計		3,987,992,399,921
事業外費用		
財務費用		
支払利息	37,434,988	37,434,988
事業外費用合計		37,434,988
経常費用合計		3,988,029,834,909
経常収益		
事業収益		
保険料等交付金収益		3,291,610,000,000
任意継続被保険者保険料収益		38,164,821,493
国庫補助金収益		601,044,131,000
国庫負担金収益		6,175,510,000
保険給付返還金収入		37,146,776
診療報酬返還金収入		710,517,898
返納金収入		418,038,855
損害賠償金収入		2,535,115,317
解散健康保険組合承継金		518,790,081
その他		160,783,269
事業収益合計		3,941,374,854,689
事業外収益		
財務収益		
受取利息	403,002	403,002
雑益		2,354,286
事業外収益合計		2,757,288
経常収益合計		3,941,377,611,977
経常損失		46,652,222,932
特別利益		
貸倒引当金戻入益		153,462,021
税引前当期純損失		46,498,760,911
法人税、住民税及び事業税		2,603,200
当期純損失		46,501,364,111

## 平成20年度健保組合決算における貸借対照表及び損益計算書

### 貸借対照表

平成21年3月31日現在

(単位:億円)

借方		貸方	
流動資産	32,565	流動負債	11
預貯金・信託	32,485	未払費用・未払金等	11
未収収益・未収金	70	固定負債	515
短期貸付金	10	組合債	30
固定資産	17,269	退職給付引当金	476
土地	2,026	退職給付引当金積立不足	9
建物	3,063	法定準備金	16,261
国債・社債	10,686	別途積立金	25,930
基金委託金	760	その他	5,535
出資金	99	次期繰越利益	1,581
住宅貸付金	8	当期利益(▲損失)	▲ 2,090
その他	628		
借方計	49,834	貸方計	49,834

(注1)上記数値は、平成20年度決算概要残金処分額に基づく処分後のものである。

(注2)単位未満の数は四捨五入しているため、各項目の計と合計は一致しないことがある。

### 損益計算書

自平成20年4月1日 至平成21年3月31日

(単位:億円)

借方		貸方	
経常損益			
事業損益		健康保険収入	
保険給付費	33,838	保険料	61,978
拠出金	27,471	国庫負担金等	49
前期高齢者納付金	9,893		
後期高齢者支援金	11,202	交付金	0
病床転換支援金	7	前期高齢者交付金	0
日雇拠出金	1,540	保健事業費等収入	958
退職者給付拠出金	4,825	特定健康診査等事業収入	30
老人保健拠出金	4	直営保養所利料収入	118
保険事業費等	4,071	その他の施設利用料収入	195
特定健康診査事業費	312	病院診療所収入	565
特定保健指導事業費	38	訪問看護事業収入	2
直営保養所費	370	介護老人保健施設収入	29
その他保健事業費等	3,351	特定健康診査・保健指導補助金	19
一般管理費	1,253	その他事業収益	55
その他事業費用	252	退職給付引当金繰入	55
事業損益計	66,885		62,991
事業利益(▲損失)	▲ 3,894		
事業外利益		受取利息	
支払利息	1	その他事業外収益	343
その他事業外費用	100		
事業外損益計	101		640
事業外損益(▲損失)	539		
経常損益計	66,985		63,630
経常利益(▲損失)	▲ 3,355		
特別損益		調整保険料収入	
財政調整事業拠出金	1,067	財政調整事業交付金	1,140
その他	75	国庫補助金収入	159
		寄付金	3
		その他	31
特別損益計	1,142		2,407
特別利益(▲損失)	1,265		
損益計	68,128		66,037
当期利益(▲損失)	▲ 2,090		