

# 医療保険に関する基礎資料

## ～令和3年度の医療費等の状況～

厚生労働省保険局調査課





(14)	協会（一般）、組合健保、共済組合、国保及び後期の診療諸率比較（4～3ベース）	
ア	1人当たり診療費	58
イ	受診率	59
ウ	1件当たり日数	60
エ	1日当たり診療費	61
オ	1人当たり推計新規入院件数	62
カ	推計平均在院日数	62
キ	推計1入院当たり医療費	62
(15)	医療保険制度別診療種別の実効給付率（4～3ベース）	63
6. 高齢者医療関係		
(1)	医療保険制度別前期高齢者交付金等の状況	64
(2)	“ 後期高齢者支援金等の状況	65
7. 医療保険制度別医療費総括表		
(1)	医療保険計	66
(2)	若人計	67
(3)	被用者保険計	68
(4)	協会（一般）	69
(5)	組合健保	70
(6)	法第3条第2項被保険者	71
(7)	船員保険	72
(8)	共済組合	73
(9)-1	国民健康保険計	74
(9)-2	国民健康保険（市町村国保） [再掲]	75
(9)-3	国民健康保険（国保組合） [再掲]	76
(10)	後期高齢者医療制度	77
参考1	医療費の動向	78
参考2	生涯医療費	80
参考3	後期高齢者医療費の特性	84
参考4	医療保険制度の財政構造表	86
参考5	年齢階級別1人当たり医療費（医療保険制度分）	88
参考6	高額療養費の所得区分別の加入者数	93
参考7	各保険者の比較	94

## 利用上の注意

- (1) 資料中に用いた略称の意味は、次のとおりである。
- ・ 若人 被用者保険と国保の総称
  - ・ 被用者保険 協会（一般）、組合健保、法第3条第2項被保険者、船員保険及び共済組合の総称
  - ・ 協会けんぽ 全国健康保険協会管掌健康保険
  - ・ 協会（一般） 全国健康保険協会管掌健康保険（一般被保険者）
  - ・ 組合健保 組合管掌健康保険
  - ・ 法第3条第2項被保険者 全国健康保険協会管掌健康保険（健康保険法第3条第2項被保険者）
  - ・ 国保 市町村国保と国保組合の総称
  - ・ 市町村国保 国民健康保険市町村（一般被保険者）と国民健康保険市町村（退職者医療）の総称
  - ・ 国保組合 国民健康保険組合
  - ・ 後期 後期高齢者医療制度
- (2) 資料中の「4～3ベース」は4月から翌年3月を、「3～2ベース」は3月から翌年2月を、「2～1ベース」は2月から翌年1月を、それぞれ年度の区切りとしていることを示す。
- (3) 平成19年度以前の老人保健制度の対象者については、被用者保険又は国保のいずれかに加入していたが、平成20年度以降は基本的に後期高齢者医療制度に加入している。  
また、老人保健制度と後期高齢者医療制度は制度が異なるため、単純な比較はできない。  
なお、平成20年度以降の若人における75歳以上の者については、70-74歳の年齢区分に含めている。
- (4) 統計表の符号の用法は次の通りである。
- ・ 統計項目のありえない場合
  - … 計数不明又は計数を表章することが不適切な場合
  - 計数のない場合
  - 0 計数が表章単位の1/2未満のもの
  - 「▲」 負数
- (5) 単位未満の数は四捨五入しているため、各項目の計と合計は一致しないことがある。

1. 国民医療費及び経済指標の推移

	国民医療費		人口1人当たり 国民医療費		後期高齢者 医療費 (老人医療費)		後期高齢者医療費 (老人医療費)の 国民医療費に 対する割合		国内総生産 (GDP)		国内総生産 に対する 国民医療費 の比率	
	億円	増減率 %	千円	増減率 %	億円	増減率 %	%	億円	増減率 %	%		
昭和60年度	160,159	6.1	132.3	5.4	40,673	12.7	25.4	3,303,968	7.2	4.85		
61	170,690	6.6	140.3	6.0	44,377	9.1	26.0	3,422,664	3.6	4.99		
62	180,759	5.9	147.8	5.3	48,309	8.9	26.7	3,622,967	5.9	4.99		
63	187,554	3.8	152.8	3.4	51,593	6.8	27.5	3,876,856	7.0	4.84		
平成元年度	197,290	5.2	160.1	4.8	55,578	7.7	28.2	4,158,852	7.3	4.74		
2	206,074	4.5	166.7	4.1	59,269	6.6	28.8	4,516,830	8.6	4.56		
3	218,260	5.9	176.0	5.6	64,095	8.1	29.4	4,736,076	4.9	4.61		
4	234,784	7.6	188.7	7.2	69,372	8.2	29.5	4,832,556	2.0	4.86		
5	243,631	3.8	195.3	3.5	74,511	7.4	30.6	4,826,076	-0.1	5.05		
6	257,908	5.9	206.3	5.6	81,596	9.5	31.6	5,119,588	6.1	5.04		
7	269,577	4.5	214.7	4.1	89,152	9.3	33.1	5,252,995	2.6	5.13		
8	284,542	5.6	226.1	5.3	97,232	9.1	34.2	5,386,596	2.5	5.28		
9	289,149	1.6	229.2	1.4	102,786	5.7	35.5	5,425,080	0.7	5.33		
10	295,823	2.3	233.9	2.1	108,932	6.0	36.8	5,345,641	-1.5	5.53		
11	307,019	3.8	242.3	3.6	118,040	8.4	38.4	5,302,986	-0.8	5.79		
12	301,418	-1.8	237.5	-2.0	111,997	-5.1	37.2	5,376,142	1.4	5.61		
13	310,998	3.2	244.3	2.9	116,560	4.1	37.5	5,274,105	-1.9	5.90		
14	309,507	-0.5	242.9	-0.6	117,300	0.6	37.9	5,234,659	-0.7	5.91		
15	315,375	1.9	247.1	1.7	116,524	-0.7	36.9	5,262,199	0.5	5.99		
16	321,111	1.8	251.5	1.8	115,764	-0.7	36.1	5,296,379	0.6	6.06		
17	331,289	3.2	259.3	3.1	116,444	0.6	35.1	5,341,062	0.8	6.20		
18	331,276	-0.0	259.3	-0.0	112,594	-3.3	34.0	5,372,579	0.6	6.17		
19	341,360	3.0	267.2	3.0	112,753	0.1	33.0	5,384,855	0.2	6.34		
20	348,084	2.0	272.6	2.0	※ 114,146	1.2	32.8	5,161,749	-4.1	6.74		
21	360,067	3.4	282.4	3.6	120,108	5.2	33.4	4,973,642	-3.6	7.24		
22	374,202	3.9	292.2	3.5	127,213	5.9	34.0	5,048,737	1.5	7.41		
23	385,850	3.1	301.9	3.3	132,991	4.5	34.5	5,000,462	-1.0	7.72		
24	392,117	1.6	307.5	1.9	137,044	3.0	34.9	4,994,206	-0.1	7.85		
25	400,610	2.2	314.7	2.3	141,912	3.6	35.4	5,126,775	2.7	7.81		
26	408,071	1.9	321.1	2.0	144,927	2.1	35.5	5,234,228	2.1	7.80		
27	423,644	3.8	333.3	3.8	151,323	4.4	35.7	5,407,408	3.3	7.83		
28	421,381	-0.5	332.0	-0.4	153,806	1.6	36.5	5,448,299	0.8	7.73		
29	430,710	2.2	339.9	2.4	160,229	4.2	37.2	5,557,125	2.0	7.75		
30	433,949	0.8	343.2	1.0	164,246	2.5	37.8	5,565,705	0.2	7.80		
令和元年度	443,895	2.3	351.8	2.5	170,562	3.8	38.4	5,568,363	0.0	7.97		
2	429,665	-3.2	340.6	-3.2	165,681	-2.9	38.6	5,375,615	-3.5	7.99		
3	450,359	4.8	358.8	5.3	170,763	3.1	37.9	5,505,304	2.4	8.18		

出典：「国民医療費」（厚生労働省保険局）、「後期高齢者医療事業年報」（厚生労働省保険局）

国内総生産（GDP）は、内閣府発表の「令和3年度 国民経済計算」による。

※ 後期高齢者医療費（老人医療費）については3～2ベースである。また、平成19年度以前と平成20年度以降で制度が異なるため単純に比較できない。

## 2. 医療保険制度別保険者数及び適用事業所数

(令和3年度末現在)

		保 険 者 数 ( 運 営 主 体 )	適 用 事 業 所 数
健康保険	協会（一般）	1	2,488,577
	組合健保	1,388	99,918
	法第3条第2項 被保険者	1	430
船 員 保 険		1	5,607
共済組合	国 共 済	20	...
	地 共 済	64	...
	私学共済	1	14,802
	計	85	14,802
国民健康保険	市町村国保	1,716	.
	国保組合	161	.
	計	1,877	.
後期高齢者医療制度		47	.

- (注) 1. 法第3条第2項被保険者の適用事業所数は、印紙購入通帳数を計上している。  
 2. 船員保険の適用事業所数は、船舶所有者数を計上している。  
 3. 私学共済の適用事業所数は、学校数を計上している。  
 4. 市町村国保において、広域連合又は一部事務組合を設立している場合は  
 広域連合又は一部事務組合を1保険者としている。

### 3. 適用関係

#### (1) 令和3年度末の医療保険適用人口

	総		計	
	被保険者	被扶養者	計	構成比
	千人	千人	千人	%
1 総人口	.	.	125,071	100.00
2 被用者保険(計)	46,319	31,148	77,467	61.94
(1) 協会(一般)	25,072	15,193	40,265	32.19
(2) 組合健保	16,411	11,971	28,382	22.69
(3) 法第3条第2項被保険者	11	5	16	0.01
(4) 船員保険	57	56	113	0.09
(5) 共済組合(計)	4,767	3,923	8,690	6.95
ア 国共済	1,097	1,009	2,107	1.68
イ 地共済	3,062	2,570	5,631	4.50
ウ 私学共済	608	344	952	0.76
3 国保(計)	28,051	.	28,051	22.43
(1) 市町村国保	25,369	.	25,369	20.28
(2) 国保組合	2,683	.	2,683	2.14
4 後期高齢者医療制度	18,434	.	18,434	14.74
5 医療保険適用人計	92,803	31,148	123,952	99.10
6 生活保護法適用者	.	.	2,036	1.63
7 統計上の不突合	.	.	-916	-0.73

(注) 「総人口」とは、総務省統計局「人口推計月報」による令和4年4月1日現在の総人口である。



(2) 医療保険適用人口の推移 (年度末現在)

年度	総人口	医療保険 適用者計	被用者保険 計			国保計			後期高齢者 医療制度	生活保護法 適用者数	合計
			被用者保険 計	被保険者	被扶養者	市町村国保	国保組合				
	千人	千人	千人	千人	千人	千人	千人	千人	千人	千人	
昭和52年度	114,624	113,802	69,523	30,199	39,324	44,279	41,526	2,753	-	1,426	115,228
53	115,622	114,928	70,420	30,560	39,860	44,508	41,662	2,846	-	1,448	116,376
54	116,541	115,932	71,380	31,163	40,217	44,552	41,614	2,938	-	1,437	117,369
55	117,415	117,035	72,499	31,752	40,747	44,536	41,475	3,061	-	1,443	118,478
56	118,223	116,998	72,528	32,245	40,283	44,470	41,295	3,175	-	1,463	118,461
57	119,034	118,098	73,482	32,622	40,860	44,616	41,307	3,309	-	1,474	119,572
58	119,808	118,912	74,075	32,988	41,087	44,837	41,427	3,410	-	1,488	120,400
59	120,550	119,886	74,852	33,352	41,500	45,034	41,544	3,490	-	1,476	121,362
60	121,315	120,742	75,448	33,630	41,819	45,294	41,750	3,544	-	1,416	122,158
61	121,910	121,241	75,705	33,931	41,774	45,536	41,889	3,647	-	1,319	122,560
62	122,458	121,966	76,628	34,581	42,048	45,338	41,560	3,778	-	1,239	123,205
63	122,969	122,925	78,311	35,654	42,656	44,614	40,690	3,924	-	1,150	124,075
平成元年度	123,394	123,602	79,813	36,821	42,992	43,789	39,729	4,060	-	1,072	124,674
2	123,840	124,260	81,191	37,927	43,265	43,069	38,882	4,187	-	991	125,251
3	124,173	124,234	81,616	38,993	42,623	42,617	38,294	4,324	-	928	125,162
4	124,533	124,576	82,146	39,656	42,490	42,430	37,978	4,452	-	894	125,470
5	124,815	124,977	82,449	39,966	42,484	42,528	37,971	4,557	-	891	125,869
6	125,102	125,061	82,250	40,210	42,040	42,811	38,195	4,616	-	891	125,952
7	125,637	125,307	82,066	40,347	41,719	43,240	38,590	4,650	-	888	126,194
8	125,950	125,824	82,136	40,555	41,581	43,688	39,019	4,669	-	899	126,722
9	126,284	125,956	81,620	40,476	41,144	44,336	39,814	4,522	-	924	126,880
10	126,552	126,064	80,610	40,006	40,604	45,454	41,021	4,433	-	977	127,040
11	126,780	126,405	79,824	39,566	40,258	46,581	42,242	4,340	-	1,038	127,443
12	127,040	126,351	78,723	39,242	39,481	47,628	43,374	4,254	-	1,109	127,460
13	127,333	126,461	77,508	38,641	38,867	48,953	44,770	4,183	-	1,192	127,653
14	127,561	126,738	76,441	38,132	38,310	50,297	46,191	4,106	-	1,292	128,030
15	127,650	126,857	75,621	37,991	37,630	51,236	47,200	4,036	-	1,391	128,247
16	127,678	127,097	75,519	38,250	37,269	51,579	47,609	3,970	-	1,456	128,554
17	127,723	127,176	75,549	38,715	36,834	51,627	47,693	3,934	-	1,502	128,678
18	127,747	127,301	76,033	39,434	36,600	51,268	47,380	3,888	-	1,533	128,834
19	127,687	127,427	76,703	40,149	36,554	50,724	46,881	3,843	-	1,567	128,994
20	127,566	127,175	74,226	39,868	34,358	39,492	35,970	3,522	13,458	1,655	128,830
21	127,445	127,047	74,055	39,777	34,278	39,098	35,665	3,433	13,894	1,866	128,914
22	127,708	126,907	73,797	39,749	34,048	38,769	35,493	3,277	14,341	2,022	128,930
23	127,567	126,678	73,632	39,766	33,866	38,313	35,197	3,116	14,733	2,108	128,787
24	127,354	126,452	73,605	39,980	33,625	37,678	34,658	3,020	15,168	2,161	128,613
25	127,136	126,339	73,976	40,462	33,514	36,927	33,973	2,954	15,436	2,171	128,510
26	126,939	126,207	74,503	41,109	33,394	35,937	33,025	2,911	15,767	2,174	128,381
27	126,975	126,141	75,217	41,964	33,254	34,687	31,822	2,864	16,237	2,164	128,305
28	126,761	126,091	76,373	43,297	33,076	32,940	30,126	2,814	16,778	2,145	128,236
29	126,493	125,886	77,192	44,290	32,902	31,475	28,702	2,773	17,219	2,117	128,003
30	126,254	125,627	77,653	45,083	32,569	30,256	27,517	2,739	17,718	2,091	127,718
令和元年度	125,930	125,314	77,957	45,778	32,180	29,324	26,599	2,726	18,032	2,067	127,380
2	125,855	124,752	77,788	46,082	31,705	28,904	26,193	2,711	18,060	2,053	126,805
3	125,071	123,952	77,467	46,319	31,148	28,051	25,369	2,683	18,434	2,036	125,988

- (注) 1. 各制度の事業年報等を基に作成。  
 2. 「総人口」とは、総務省統計局「人口推計月報」による翌年度4月1日現在の総人口である。

(3) - 1 医療保険制度別加入者数の推移 (年度末現在)

		被用者保険計												国保計				後期高齢者医療制度			
		被用者保険計		協会(一般)		組合健保		法第3条第2項被保険者		船員保険		共済組合		市町村国保		国保組合		千人	増減率		
		千人	増減率	千人	増減率	千人	増減率	千人	増減率	千人	増減率	千人	増減率	千人	増減率	千人	増減率				
被 保 険 者	平成24年度	39,980	0.5	19,871	1.2	15,537	-0.1	13	5.9	58	-0.8	4,501	-0.2	37,678	-1.7	34,658	-1.5	3,020	-3.1	15,168	3.0
	25	40,462	1.2	20,303	2.2	15,598	0.4	12	-4.4	58	-0.6	4,491	-0.2	36,927	-2.0	33,973	-2.0	2,954	-2.2	15,436	1.8
	26	41,109	1.6	20,902	2.9	15,644	0.3	12	1.8	58	-0.2	4,493	0.0	35,937	-2.7	33,025	-2.8	2,911	-1.5	15,767	2.1
	27	41,964	2.1	21,577	3.2	15,811	1.1	13	4.1	58	0.3	4,504	0.2	34,687	-3.5	31,822	-3.6	2,864	-1.6	16,237	3.0
	28	43,297	3.2	22,428	3.9	16,284	3.0	13	1.8	58	0.2	4,514	0.2	32,940	-5.0	30,126	-5.3	2,814	-1.8	16,778	3.3
	29	44,290	2.3	23,203	3.5	16,486	1.2	12	-11.3	58	0.4	4,531	0.4	31,475	-4.4	28,702	-4.7	2,773	-1.5	17,219	2.6
	30	45,083	1.8	23,757	2.4	16,719	1.4	11	-1.7	58	0.2	4,537	0.1	30,256	-3.9	27,517	-4.1	2,739	-1.2	17,718	2.9
	令和元年度	45,778	1.5	24,793	4.4	16,353	-2.2	12	1.5	58	-0.2	4,562	0.5	29,324	-3.1	26,599	-3.3	2,726	-0.5	18,032	1.8
	2	46,082	0.7	24,877	0.3	16,419	0.4	11	-4.6	58	-0.8	4,718	3.4	28,904	-1.4	26,193	-4.6	2,711	-1.6	18,060	0.2
	3	46,319	0.5	25,072	0.8	16,411	-0.0	11	2.7	57	-1.3	4,767	1.0	28,051	-3.0	25,369	-3.1	2,683	-1.1	18,434	2.1
被 扶 養 者	平成24年度	33,625	-0.7	15,232	-0.1	13,816	-1.0	6	7.5	71	-3.0	4,499	-2.0	.	.	.	.	.	.	.	.
	25	33,514	-0.3	15,340	0.7	13,676	-1.0	6	-2.0	69	-2.7	4,422	-1.7	.	.	.	.	.	.	.	.
	26	33,394	-0.4	15,491	1.0	13,487	-1.4	6	1.1	67	-2.8	4,343	-1.8	.	.	.	.	.	.	.	.
	27	33,254	-0.4	15,587	0.6	13,324	-1.2	7	2.4	66	-2.2	4,270	-1.7	.	.	.	.	.	.	.	.
	28	33,076	-0.5	15,643	0.4	13,179	-1.1	6	-1.2	64	-2.6	4,184	-2.0	.	.	.	.	.	.	.	.
	29	32,902	-0.5	15,726	0.5	12,993	-1.4	5	-18.2	63	-2.4	4,115	-1.6	.	.	.	.	.	.	.	.
	30	32,569	-1.0	15,643	-0.5	12,822	-1.3	5	-2.5	61	-2.5	4,038	-1.9	.	.	.	.	.	.	.	.
	令和元年度	32,180	-1.2	15,650	0.0	12,485	-2.6	5	0.5	59	-2.8	3,980	-1.4	.	.	.	.	.	.	.	.
	2	31,705	-1.5	15,419	-1.5	12,262	-1.8	5	-4.4	58	-2.6	3,961	-0.5	.	.	.	.	.	.	.	.
	3	31,148	-1.8	15,193	-1.5	11,971	-2.4	5	1.5	56	-3.0	3,923	-1.0	.	.	.	.	.	.	.	.
計	平成24年度	73,605	-0.0	35,103	0.6	29,353	-0.5	19	6.4	129	-2.1	9,000	-1.1	37,678	-1.7	34,658	-1.5	3,020	-3.1	15,168	3.0
	25	73,976	0.5	35,643	1.5	29,273	-0.3	18	-3.6	127	-1.8	8,914	-1.0	36,927	-2.0	33,973	-2.0	2,954	-2.2	15,436	1.8
	26	74,503	0.7	36,392	2.1	29,131	-0.5	19	1.6	125	-1.6	8,836	-0.9	35,937	-2.7	33,025	-2.8	2,911	-1.5	15,767	2.1
	27	75,217	1.0	37,165	2.1	29,136	0.0	19	3.5	124	-1.1	8,774	-0.7	34,687	-3.5	31,822	-3.6	2,864	-1.6	16,237	3.0
	28	76,373	1.5	38,071	2.4	29,463	1.1	19	0.8	122	-1.3	8,697	-0.9	32,940	-5.0	30,126	-5.3	2,814	-1.8	16,778	3.3
	29	77,192	1.1	38,930	2.3	29,479	0.1	17	-13.6	121	-1.0	8,645	-0.6	31,475	-4.4	28,702	-4.7	2,773	-1.5	17,219	2.6
	30	77,653	0.6	39,400	1.2	29,541	0.2	16	-2.0	119	-1.2	8,575	-0.8	30,256	-3.9	27,517	-4.1	2,739	-1.2	17,718	2.9
	令和元年度	77,957	0.4	40,444	2.6	28,838	-2.4	17	1.2	118	-1.5	8,542	-0.4	29,324	-3.1	26,599	-3.3	2,726	-0.5	18,032	1.8
	2	77,788	-0.2	40,296	-0.4	28,681	-0.5	16	-4.5	116	-1.7	8,679	1.6	28,904	-1.4	26,193	-1.5	2,711	-0.5	18,060	0.2
	3	77,467	-0.4	40,265	-0.1	28,382	-1.0	16	2.3	113	-2.2	8,690	0.1	28,051	-3.0	25,369	-3.1	2,683	-1.1	18,434	2.1

- (注) 1. 各制度の事業年報等を基に作成。  
 2. 特例退職被保険者は、組合健保に含まれている。  
 3. 共済組合は推計値である。

(3) - 2 医療保険制度別加入者数の推移 (年度末現在) 後期を除く

		被用者保険計												国保計							
		協会(一般)				組合健保				法第3条第2項被保険者				船員保険		共済組合		市町村国保		国保組合	
		千人	%	千人	%	千人	%	千人	%	千人	%	千人	%	千人	%	千人	%	千人	%	千人	%
被保険者 (70歳未満)	平成24年度	39,523	0.5	19,568	1.2	15,395	-0.1	12	4.3	57	-1.1	4,491	-0.2	31,870	-2.3	28,968	-2.2	2,902	-3.2		
	25	39,965	1.1	19,969	2.0	15,447	0.3	11	-4.8	56	-0.9	4,482	-0.2	30,820	-3.3	27,989	-3.4	2,830	-2.5		
	26	40,581	1.5	20,539	2.9	15,492	0.3	11	0.5	56	-0.5	4,483	0.0	29,734	-3.5	26,947	-3.7	2,786	-1.6		
	27	41,430	2.1	21,202	3.2	15,665	1.1	11	3.5	56	0.2	4,495	0.3	28,780	-3.2	26,032	-3.4	2,749	-1.4		
	28	42,705	3.1	21,998	3.8	16,136	3.0	12	0.6	56	-0.3	4,504	0.2	27,167	-5.6	24,467	-6.0	2,700	-1.8		
	29	43,567	2.0	22,661	3.0	16,322	1.2	10	-14.8	56	-0.4	4,519	0.3	25,357	-6.7	22,708	-7.2	2,648	-1.9		
	30	44,237	1.5	23,109	2.0	16,538	1.3	9	-4.2	56	-0.6	4,525	0.1	23,890	-5.8	21,284	-6.3	2,605	-1.6		
	令和元年度	44,800	1.3	24,035	4.0	16,152	-2.3	9	-0.9	55	-1.1	4,549	0.5	22,602	-5.4	20,023	-5.9	2,580	-1.0		
	2	45,002	0.5	24,034	-0.0	16,202	0.3	9	-7.9	54	-1.3	4,703	3.4	21,722	-3.9	19,169	-4.3	2,553	-1.0		
	3	45,187	0.4	24,185	0.6	16,188	-0.1	9	0.9	53	-1.8	4,752	1.0	20,873	-3.9	18,350	-4.3	2,524	-1.1		
被扶養者 (70歳未満)	平成24年度	33,135	-0.7	14,931	-0.1	13,679	-0.9	6	7.0	70	-2.9	4,450	-1.9	.	.	.	.	.	.		
	25	33,008	-0.4	15,024	0.6	13,536	-1.0	6	-2.1	68	-2.8	4,374	-1.7	.	.	.	.	.	.		
	26	32,887	-0.4	15,167	0.9	13,351	-1.4	6	0.9	66	-2.8	4,298	-1.7	.	.	.	.	.	.		
	27	32,775	-0.3	15,275	0.7	13,200	-1.1	6	2.3	64	-2.1	4,229	-1.6	.	.	.	.	.	.		
	28	32,599	-0.5	15,325	0.3	13,060	-1.1	6	-1.7	63	-2.6	4,146	-2.0	.	.	.	.	.	.		
	29	32,377	-0.7	15,366	0.3	12,868	-1.5	5	-19.9	61	-2.6	4,077	-1.7	.	.	.	.	.	.		
	30	32,008	-1.1	15,249	-0.8	12,694	-1.4	5	-3.7	59	-2.9	4,001	-1.9	.	.	.	.	.	.		
	令和元年度	31,571	-1.4	15,216	-0.2	12,350	-2.7	5	-0.6	57	-3.2	3,943	-1.4	.	.	.	.	.	.		
	2	31,056	-1.6	14,952	-1.7	12,120	-1.9	4	-5.6	56	-2.9	3,824	-0.5	.	.	.	.	.	.		
	3	30,507	-1.8	14,728	-1.5	11,832	-2.4	4	0.9	54	-2.9	3,887	-0.9	.	.	.	.	.	.		
70歳以上	平成24年度	948	1.3	605	2.7	279	0.2	1	25.5	3	-0.3	59	-7.8	5,808	1.9	5,690	1.9	118	-0.4		
	25	1,003	5.9	650	7.5	290	3.9	1	-0.2	3	5.0	58	-1.7	6,107	5.1	5,984	5.2	124	4.9		
	26	1,034	3.1	687	5.6	288	-0.7	2	13.5	3	3.0	55	-5.8	6,203	1.6	6,078	1.6	125	0.8		
	27	1,013	-2.1	687	0.1	271	-5.8	2	8.7	3	-1.8	50	-10.1	5,906	-4.8	5,791	-4.7	116	-7.4		
	28	1,069	5.5	749	8.9	267	-1.5	2	11.2	3	7.4	48	-3.7	5,773	-2.3	5,659	-2.3	114	-1.5		
	29	1,248	16.8	903	20.6	290	8.5	2	14.2	4	17.2	49	3.2	6,119	6.0	5,994	5.9	125	9.7		
	30	1,408	12.8	1,042	15.4	310	6.9	2	12.0	5	16.0	49	0.2	6,367	4.1	6,233	4.0	134	7.2		
	令和元年度	1,586	12.7	1,193	14.6	335	8.1	3	12.9	5	15.5	50	1.5	6,722	5.6	6,576	5.5	146	9.0		
	2	1,730	9.0	1,310	9.8	359	7.2	3	9.1	6	7.7	52	3.1	7,182	6.8	7,024	6.8	158	8.2		
	3	1,773	2.5	1,352	3.2	361	0.7	3	8.7	6	1.4	51	-2.0	7,178	-0.1	7,019	-0.1	159	0.6		
計	平成24年度	73,605	-0.0	35,103	0.6	29,353	-0.5	19	6.4	129	-2.1	9,000	-1.1	37,678	-1.7	34,658	-1.5	3,020	-3.1		
	25	73,976	0.5	35,643	1.5	29,273	-0.3	18	-3.6	127	-1.8	8,914	-1.0	36,927	-2.0	33,973	-2.0	2,954	-2.2		
	26	74,503	0.7	36,392	2.1	29,131	-0.5	19	1.6	125	-1.6	8,836	-0.9	35,937	-2.7	33,025	-2.8	2,911	-1.5		
	27	75,217	1.0	37,165	2.1	29,136	0.0	19	3.5	124	-1.1	8,774	-0.7	34,687	-3.5	31,822	-3.6	2,864	-1.6		
	28	76,373	1.5	38,071	2.4	29,463	1.1	19	0.8	122	-1.3	8,697	-0.9	32,940	-5.0	30,126	-5.3	2,814	-1.8		
	29	77,192	1.1	38,930	2.3	29,479	0.1	17	-13.6	121	-1.0	8,645	-0.6	31,475	-4.4	28,702	-4.7	2,773	-1.5		
	30	77,653	0.6	39,400	1.2	29,541	0.2	16	-2.0	119	-1.2	8,575	-0.8	30,256	-3.9	27,517	-4.1	2,739	-1.2		
	令和元年度	77,957	0.4	40,444	2.6	28,838	-2.4	17	1.2	118	-1.5	8,542	-0.4	29,324	-3.1	26,599	-3.3	2,726	-0.5		
	2	77,788	-0.2	40,296	-0.4	28,681	-0.5	16	-4.5	116	-1.7	8,679	1.6	28,904	-1.4	26,193	-1.5	2,711	-0.5		
	3	77,467	-0.4	40,265	-0.1	28,382	-1.0	16	2.3	113	-2.2	8,690	0.1	28,051	-3.0	25,369	-3.1	2,683	-1.1		

(注) 1. 各制度の事業年報等を基に作成。  
2. 特例退職被保険者は、組合健保に含まれている。  
3. 共済組合は推計値である。

(4) - 1 医療保険制度別加入者数の推移 (年度平均4~3ベース)

		被用者保険計												国保計				後期高齢者医療制度			
		被用者保険計		協会(一般)		組合健保		法第3条第2項被保険者		船員保険		共済組合		市町村国保		国保組合		千人	増減率		
		千人	増減率	千人	増減率	千人	増減率	千人	増減率	千人	増減率	千人	増減率	千人	増減率	千人	増減率				
被 保 険 者	平成24年度	40,122	0.5	19,881	0.9	15,657	0.2	12	5.3	59	-0.8	4,512	-0.4	38,157	-1.5	35,104	-1.4	3,053	-3.5	14,941	2.9
	25	40,479	0.9	20,249	1.9	15,660	0.0	12	-5.3	58	-1.0	4,500	-0.3	37,470	-1.8	34,491	-1.7	2,979	-2.4	15,289	2.3
	26	41,076	1.5	20,762	2.5	15,743	0.5	12	4.3	58	-0.3	4,501	0.0	36,587	-2.4	33,656	-2.4	2,931	-1.6	15,573	1.9
	27	41,845	1.9	21,424	3.2	15,842	0.6	13	2.9	58	0.3	4,509	0.2	35,453	-3.1	32,565	-3.2	2,888	-1.5	15,983	2.6
	28	42,973	2.7	22,194	3.6	16,184	2.2	13	1.8	59	0.2	4,525	0.3	33,949	-4.2	31,110	-4.5	2,838	-1.7	16,503	3.2
	29	44,206	2.9	23,061	3.9	16,535	2.2	12	-7.2	59	0.3	4,539	0.3	32,247	-5.0	29,452	-5.3	2,795	-1.5	17,000	3.0
	30	45,040	1.9	23,656	2.6	16,766	1.4	11	-4.9	59	0.1	4,548	0.2	30,970	-4.0	28,215	-4.2	2,755	-1.4	17,458	2.7
	令和元年度	45,809	1.7	24,732	4.5	16,438	-2.0	11	1.1	59	0.3	4,568	0.5	29,854	-3.6	27,120	-3.9	2,734	-0.7	17,898	2.5
	2	46,191	0.8	24,884	0.6	16,548	0.7	11	-2.9	58	-0.9	4,690	2.7	29,222	-2.1	26,504	-2.3	2,718	-0.6	18,068	0.9
	3	46,508	0.7	25,130	1.0	16,539	-0.1	11	0.6	58	-1.0	4,769	1.7	28,626	-2.0	25,925	-2.2	2,701	-0.6	18,187	0.7
被 扶 養 者	平成24年度	33,496	-0.7	15,131	-0.3	13,792	-0.7	6	4.6	72	-3.3	4,495	-2.0	.	.	.	.	.	.	.	.
	25	33,317	-0.5	15,204	0.5	13,630	-1.2	6	-1.0	70	-3.0	4,407	-2.0	.	.	.	.	.	.	.	.
	26	33,196	-0.4	15,316	0.7	13,481	-1.1	6	3.0	68	-2.8	4,325	-1.9	.	.	.	.	.	.	.	.
	27	33,048	-0.4	15,449	0.9	13,282	-1.5	6	1.7	66	-2.4	4,244	-1.9	.	.	.	.	.	.	.	.
	28	32,883	-0.5	15,524	0.5	13,127	-1.2	6	-0.5	65	-2.3	4,162	-2.0	.	.	.	.	.	.	.	.
	29	32,728	-0.5	15,607	0.5	12,962	-1.3	6	-12.5	63	-2.5	4,089	-1.7	.	.	.	.	.	.	.	.
	30	32,455	-0.8	15,580	-0.2	12,795	-1.3	5	-8.6	61	-2.6	4,013	-1.8	.	.	.	.	.	.	.	.
	令和元年度	32,079	-1.2	15,611	0.2	12,468	-2.6	5	0.5	60	-2.3	3,935	-1.9	.	.	.	.	.	.	.	.
	2	31,679	-1.2	15,409	-1.3	12,265	-1.6	5	-3.8	58	-2.6	3,942	0.2	.	.	.	.	.	.	.	.
	3	31,159	-1.6	15,218	-1.2	11,984	-2.3	5	0.6	57	-3.0	3,895	-1.2	.	.	.	.	.	.	.	.
計	平成24年度	73,618	-0.1	35,012	0.4	29,449	-0.2	19	5.0	131	-2.2	9,007	-1.2	38,157	-1.5	35,104	-1.4	3,053	-3.5	14,941	2.9
	25	73,796	0.2	35,453	1.3	29,289	-0.5	18	-3.9	128	-2.1	8,907	-1.1	37,470	-1.8	34,491	-1.7	2,979	-2.4	15,289	2.3
	26	74,272	0.6	36,078	1.8	29,224	-0.2	19	3.9	126	-1.7	8,825	-0.9	36,587	-2.4	33,656	-2.4	2,931	-1.6	15,573	1.9
	27	74,893	0.8	36,873	2.2	29,124	-0.3	19	2.5	124	-1.2	8,753	-0.8	35,453	-3.1	32,565	-3.2	2,888	-1.5	15,983	2.6
	28	75,857	1.3	37,718	2.3	29,310	0.6	19	1.0	123	-1.1	8,686	-0.8	33,949	-4.2	31,110	-4.5	2,838	-1.7	16,503	3.2
	29	76,933	1.4	38,669	2.5	29,497	0.6	18	-8.9	122	-1.1	8,628	-0.7	32,247	-5.0	29,452	-5.3	2,795	-1.5	17,000	3.0
	30	77,495	0.7	39,236	1.5	29,561	0.2	16	-6.1	120	-1.3	8,561	-0.8	30,970	-4.0	28,215	-4.2	2,755	-1.4	17,458	2.7
	令和元年度	77,888	0.5	40,343	2.8	28,906	-2.2	17	0.9	119	-1.1	8,504	-0.7	29,854	-3.6	27,120	-3.9	2,734	-0.7	17,898	2.5
	2	77,870	-0.0	40,293	-0.1	28,813	-0.3	16	-3.2	117	-1.8	8,632	1.5	29,222	-2.1	26,504	-2.3	2,718	-0.6	18,068	0.9
	3	77,666	-0.3	40,348	0.1	28,523	-1.0	16	0.6	114	-2.0	8,664	0.4	28,626	-2.0	25,925	-2.2	2,701	-0.6	18,187	0.7

- (注) 1. 各制度の事業年報等を基に作成。  
 2. 特例退職被保険者は、組合健保に含まれている。  
 3. 共済組合は推計値である。

(4) - 2 医療保険制度別加入者数の推移 (年度平均4~3ペース) 後期を除く

		被用者保険計		協会(一般)		組合健保		法第3条第2項被保険者		船員保険		共済組合		国保計		市町村国保		国保組合			
		千人	%	千人	%	千人	%	千人	%	千人	%	千人	%	千人	%	千人	%	千人	%	千人	%
被保険者 (70歳未満)	平成24年度	39,681	0.4	19,589	0.8	15,519	0.1	11	4.1	58	-1.1	4,504	-0.4	32,369	-2.3	29,433	-2.2	2,936	-3.7		
	25	40,010	0.8	19,934	1.8	15,517	-0.0	11	-5.9	57	-1.2	4,491	-0.3	31,488	-2.7	28,628	-2.7	2,859	-2.6		
	26	40,564	1.4	20,413	2.4	15,591	0.5	11	2.9	57	-0.7	4,491	0.0	30,357	-3.6	27,551	-3.8	2,806	-1.9		
	27	41,317	1.9	21,055	3.1	15,693	0.7	11	1.8	57	0.1	4,500	0.2	29,347	-3.3	26,579	-3.5	2,768	-1.4		
	28	42,425	2.7	21,799	3.5	16,041	2.2	11	1.4	57	-0.0	4,516	0.6	28,148	-4.1	25,423	-4.4	2,726	-1.5		
	29	43,551	2.7	22,575	3.6	16,380	2.1	10	-10.1	57	-0.4	4,530	0.3	26,274	-6.7	23,598	-7.2	2,676	-1.8		
	30	44,258	1.6	23,062	2.2	16,594	1.3	9	-7.8	56	-0.7	4,537	0.2	24,685	-6.0	22,060	-6.5	2,625	-1.9		
	令和元年度	44,900	1.4	24,028	4.2	16,250	-2.1	9	-1.3	56	-0.7	4,557	0.4	23,286	-5.7	20,692	-6.2	2,594	-1.2		
	2	45,169	0.6	24,086	0.2	16,342	0.6	9	-6.0	55	-1.6	4,677	2.6	22,253	-4.4	19,687	-4.9	2,566	-1.1		
	3	45,404	0.5	24,265	0.7	16,321	-0.1	9	-1.7	54	-1.6	4,755	1.7	21,359	-4.0	18,817	-4.4	2,541	-1.0		
被扶養者 (70歳未満)	平成24年度	33,001	-0.7	14,829	-0.3	13,652	-0.7	6	4.1	70	-3.2	4,443	-1.9	.	.	.	.	.	.		
	25	32,821	-0.5	14,896	0.5	13,492	-1.2	6	-1.3	68	-3.0	4,359	-1.9	.	.	.	.	.	.		
	26	32,686	-0.4	14,994	0.7	13,342	-1.1	6	2.7	66	-2.9	4,278	-1.8	.	.	.	.	.	.		
	27	32,554	-0.4	15,130	0.9	13,151	-1.4	6	1.5	64	-2.3	4,202	-1.8	.	.	.	.	.	.		
	28	32,412	-0.4	15,212	0.5	13,007	-1.1	6	-0.6	63	-2.2	4,124	-1.9	.	.	.	.	.	.		
	29	32,227	-0.6	15,268	0.4	12,840	-1.3	5	-13.8	61	-2.6	4,052	-1.7	.	.	.	.	.	.		
	30	31,911	-1.0	15,202	-0.4	12,668	-1.3	5	-10.0	60	-2.9	3,977	-1.9	.	.	.	.	.	.		
	令和元年度	31,494	-1.3	15,195	-0.0	12,337	-2.6	5	-0.7	58	-2.7	3,899	-1.9	.	.	.	.	.	.		
	2	31,052	-1.4	14,958	-1.6	12,127	-1.7	4	-4.9	56	-3.0	3,906	0.2	.	.	.	.	.	.		
	3	30,508	-1.8	14,747	-1.4	11,842	-2.3	4	-0.4	54	-3.2	3,859	-1.2	.	.	.	.	.	.		
70歳以上	平成24年度	936	2.0	593	2.9	278	2.1	1	21.1	3	0.8	60	-7.0	5,789	3.1	5,671	3.1	118	0.3		
	25	965	3.0	623	4.9	281	0.8	1	2.4	3	1.3	57	-5.3	5,982	3.3	5,862	3.4	120	2.2		
	26	1,022	5.9	671	7.7	291	3.6	1	17.3	3	6.6	56	-2.8	6,230	4.1	6,105	4.1	125	4.3		
	27	1,023	0.1	688	2.5	279	-3.9	2	11.4	3	-0.9	51	-8.2	6,106	-2.0	5,986	-2.0	121	-3.7		
	28	1,020	-0.3	706	2.7	262	-6.1	2	5.2	3	0.6	47	-8.8	5,800	-5.0	5,688	-5.0	113	-6.5		
	29	1,156	13.4	826	17.0	277	5.6	2	16.0	4	14.6	47	1.0	5,973	3.0	5,854	2.9	119	5.7		
	30	1,325	14.7	972	17.7	299	7.9	2	13.3	4	15.7	48	1.7	6,285	5.2	6,155	5.1	130	8.8		
	令和元年度	1,494	12.8	1,120	15.2	319	6.8	3	13.4	5	17.1	48	0.3	6,568	4.5	6,428	4.4	140	8.0		
	2	1,650	10.4	1,248	11.4	344	7.7	3	10.2	6	10.6	49	3.2	6,969	6.1	6,817	6.1	151	8.1		
	3	1,755	6.4	1,336	7.0	360	4.7	3	9.4	6	4.9	50	1.0	7,267	4.3	7,108	4.3	160	5.3		
計	平成24年度	73,618	-0.1	35,012	0.4	29,449	-0.2	19	5.0	131	-2.2	9,007	-1.2	38,157	-1.5	35,104	-1.4	3,053	-3.5		
	25	73,796	0.2	35,453	1.3	29,289	-0.5	18	-3.9	128	-2.1	8,907	-1.1	37,470	-1.8	34,491	-1.7	2,979	-2.4		
	26	74,272	0.6	36,078	1.8	29,224	-0.2	19	3.9	126	-1.7	8,825	-0.9	36,587	-2.4	33,656	-2.4	2,931	-1.6		
	27	74,893	0.8	36,873	2.2	29,124	-0.3	19	2.5	124	-1.2	8,753	-0.8	35,453	-3.1	32,565	-3.2	2,888	-1.5		
	28	75,857	1.3	37,718	2.3	29,310	0.6	19	1.0	123	-1.1	8,686	-0.8	33,949	-4.2	31,110	-4.5	2,838	-1.7		
	29	76,933	1.4	38,669	2.5	29,497	0.6	18	-8.9	122	-1.1	8,628	-0.7	32,247	-5.0	29,452	-5.3	2,795	-1.5		
	30	77,495	0.7	39,236	1.5	29,561	0.2	16	-6.1	120	-1.3	8,561	-0.8	30,970	-4.0	28,215	-4.2	2,755	-1.4		
	令和元年度	77,888	0.5	40,343	2.8	28,906	-2.2	17	0.9	119	-1.1	8,504	-0.7	29,854	-3.6	27,120	-3.9	2,734	-0.7		
	2	77,870	-0.0	40,293	-0.1	28,813	-0.3	16	-3.2	117	-1.8	8,632	1.5	29,222	-2.1	26,504	-2.3	2,718	-0.6		
	3	77,666	-0.3	40,348	0.1	28,523	-1.0	16	0.6	114	-2.0	8,664	0.4	28,626	-2.0	25,925	-2.2	2,701	-0.6		

- (注) 1. 各制度の事業年報等を基に作成。  
 2. 特例退職被保険者は、組合健保に含まれている。  
 3. 共済組合は推計値である。

(5) 医療保険制度別扶養率の推移（年度末、年度平均4～3ベース）

		被用者保険計					国保計			
		協会(一般)	組合健保	法第3条第2項 被保険者	船員保険	共済組合	市町村国保		国保組合	
年度末現在	平成24年度	0.841	0.767	0.889	0.509	1.223	1.000	1.74	1.71	2.09
	25	0.828	0.756	0.877	0.522	1.198	0.985	1.72	1.69	2.08
	26	0.812	0.741	0.862	0.518	1.166	0.967	1.69	1.67	2.05
	27	0.792	0.722	0.843	0.510	1.137	0.948	1.67	1.64	2.03
	28	0.764	0.697	0.809	0.495	1.106	0.927	1.64	1.61	2.00
	29	0.743	0.678	0.788	0.456	1.075	0.908	1.61	1.58	1.97
	30	0.722	0.658	0.767	0.452	1.045	0.890	1.59	1.56	1.95
	令和元年度	0.703	0.631	0.763	0.448	1.018	0.872	1.56	1.53	1.93
	2	0.688	0.620	0.747	0.449	0.999	0.840	1.55	1.52	1.91
	3	0.672	0.606	0.729	0.444	0.982	0.823	1.53	1.50	1.90
年度平均	平成24年度	0.835	0.761	0.881	0.502	1.218	0.996	1.74	1.72	2.09
	25	0.823	0.751	0.870	0.525	1.193	0.979	1.72	1.70	2.07
	26	0.808	0.738	0.856	0.518	1.162	0.961	1.70	1.68	2.05
	27	0.790	0.721	0.838	0.512	1.132	0.941	1.68	1.65	2.03
	28	0.765	0.699	0.811	0.500	1.103	0.920	1.65	1.62	2.00
	29	0.740	0.677	0.784	0.471	1.072	0.901	1.62	1.59	1.97
	30	0.721	0.659	0.763	0.453	1.043	0.883	1.59	1.57	1.95
	令和元年度	0.700	0.631	0.758	0.450	1.016	0.861	1.57	1.54	1.93
	2	0.686	0.619	0.741	0.446	0.998	0.841	1.56	1.53	1.91
	3	0.670	0.606	0.725	0.446	0.978	0.817	1.54	1.51	1.89

- (注) 1. 各制度の事業年報等を基に作成。  
2. 国保は1世帯当たり被保険者数である。

(6) 医療保険制度別加入者平均年齢の推移

		協会(一般)	組合健保	法第3条第2項 被保険者	船員保険	共済組合	市町村国保	国保組合	後期高齢者 医療制度
		歳	歳	歳	歳	歳	歳	歳	歳
被 保 険 者	平成29年度	45.0	42.7	53.1	47.1	42.4	52.9	39.8	82.4
	30	45.3	42.8	53.9	47.0	42.4	53.3	39.9	82.5
	令和元年度	45.5	43.0	54.4	46.9	42.4	53.6	40.0	82.5
	2	45.8	43.1	54.9	46.9	42.4	54.0	40.1	82.7
	3	46.0	43.4	55.6	46.8	42.5	54.4	40.2	82.9
被 扶 養 者	平成29年度	26.3	25.0	34.1	30.8	22.5	・	・	・
	30	26.4	25.0	34.5	30.7	22.2	・	・	・
	令和元年度	26.4	24.9	35.0	30.5	22.0	・	・	・
	2	26.5	25.0	35.6	30.4	21.8	・	・	・
	3	26.5	25.0	36.0	30.1	21.6	・	・	・
計	平成29年度	37.5	34.9	46.8	38.7	33.0	52.9	39.8	82.4
	30	37.8	35.1	47.6	38.7	32.9	53.3	39.9	82.5
	令和元年度	38.1	35.2	48.2	38.7	32.9	53.6	40.0	82.5
	2	38.4	35.5	48.7	38.7	33.0	54.0	40.1	82.7
	3	38.7	35.7	49.2	38.6	33.1	54.4	40.2	82.9

(注) 1. 各制度の実態調査等を基に作成。  
2. 9月末日現在の平均年齢。

(7) 医療保険制度の年齢階級別加入者（令和3年度平均4～3ベース）

ア 加入者数（令和3年度平均4～3ベース）

	総人口 (10月1日)	生活保護法 適用者数 (7月31日)	医療保険 制度計	協会（一般）			組合健保			法第3条第2項 被保険者			船員保険		
				計	被保険者	被扶養者	計	被保険者	被扶養者	計	被保険者	被扶養者	計	被保険者	被扶養者
総数	125,502	2,009	124,480	40,348	25,130	15,218	28,523	16,539	11,984	16	11	5	114	58	57
0～4歳	4,389	25	4,463	1,781	—	1,781	1,519	—	1,519	0	—	0	6	—	6
5～9	5,038	41	5,157	2,107	—	2,107	1,722	—	1,722	0	—	0	7	—	7
10～14	5,357	59	5,441	2,275	—	2,275	1,773	—	1,773	0	—	0	7	—	7
15～19	5,580	56	5,632	2,350	142	2,208	1,816	99	1,716	1	0	1	7	1	6
20～24	6,263	24	6,393	2,616	1,488	1,128	2,058	1,126	931	1	0	0	9	6	3
25～29	6,379	30	6,439	2,655	2,262	394	2,126	1,908	218	1	0	0	7	5	2
30～34	6,556	39	6,646	2,780	2,312	468	2,133	1,797	336	1	1	0	7	5	2
35～39	7,354	55	7,466	3,149	2,555	594	2,360	1,874	486	1	1	0	7	5	3
40～44	8,173	73	8,238	3,527	2,892	636	2,529	1,944	585	1	1	0	8	5	2
45～49	9,732	112	9,719	4,110	3,423	688	2,972	2,263	708	1	1	0	8	6	3
50～54	9,252	138	9,204	3,709	3,080	629	2,853	2,149	704	2	1	0	9	6	3
55～59	7,824	143	7,700	3,084	2,488	596	2,191	1,645	546	1	1	0	9	6	3
60～64	7,391	158	7,237	2,884	2,211	673	1,462	1,075	388	1	1	0	10	6	3
65～69	7,869	196	7,639	1,986	1,415	572	649	440	209	1	1	0	7	4	3
70～74	9,672	292	9,209	1,336	865	471	360	218	141	3	3	1	6	4	2
75～79	6,712	222	6,459	—	—	—	—	—	—	—	—	—	—	—	—
80～84	5,563	182	5,326	—	—	—	—	—	—	—	—	—	—	—	—
85～89	3,872	108	3,684	—	—	—	—	—	—	—	—	—	—	—	—
90～94	1,904	40	1,801	—	—	—	—	—	—	—	—	—	—	—	—
95～99	537	12	542	—	—	—	—	—	—	—	—	—	—	—	—
100歳以上	85	2	84	—	—	—	—	—	—	—	—	—	—	—	—
(再掲)未就学児	…	…	6,030	2,400	—	2,400	2,061	—	2,061	0	—	0	9	—	9

- (注) 1. 「総人口」は、総務省統計局「人口推計年報」による。  
 2. 「生活保護法適用者数」は、厚生労働省社会・援護局「被保護者調査」による。  
 3. 「協会（一般）」、「組合健保」、「法第3条第2項被保険者」及び「船員保険」の年齢階級別加入者割合は「健康保険・船員保険被保険者実態調査報告」により推計したもの。



ア 加入者数（令和3年度平均4～3ベース）（つづき）

	共済組合									国保			後期高齢者医療制度					
	国共済			地共済			私学共済			国保			後期高齢者医療制度					
	計	被保険者	被扶養者	計	被保険者	被扶養者	計	被保険者	被扶養者	計	被保険者	被扶養者	計	市町村 国保	国保組合	計	現役並み 所得者以外	現役並み 所得者
千人	千人	千人	千人	千人	千人	千人	千人	千人	千人	千人	千人	千人	千人	千人	千人	千人	千人	千人
総数	8,664	4,769	3,895	2,106	1,096	1,009	5,606	3,063	2,543	952	610	343	28,626	25,925	2,701	18,187	16,936	1,251
0～4歳	619	—	619	141	—	141	430	—	430	49	—	49	538	417	121	.	.	.
5～9	641	—	641	161	—	161	428	—	428	52	—	52	679	539	140	.	.	.
10～14	619	—	619	162	—	162	408	—	408	49	—	49	767	610	157	.	.	.
15～19	613	25	588	166	16	150	402	9	393	44	0	44	846	677	168	.	.	.
20～24	676	344	332	171	95	76	420	193	227	86	56	29	1,034	862	172	.	.	.
25～29	645	575	70	133	115	18	425	380	45	87	79	8	1,005	860	145	.	.	.
30～34	684	585	98	146	119	27	461	399	62	77	68	9	1,041	898	144	.	.	.
35～39	682	550	132	169	128	40	438	358	80	75	64	12	1,267	1,091	177	.	.	.
40～44	706	555	151	187	137	51	440	353	87	79	66	13	1,466	1,255	211	.	.	.
45～49	828	652	176	234	173	61	509	408	101	84	70	14	1,800	1,531	269	.	.	.
50～54	778	612	166	205	153	52	496	396	100	78	63	14	1,853	1,595	258	.	.	.
55～59	679	536	143	142	104	38	465	376	89	72	56	16	1,735	1,533	202	.	.	.
60～64	358	266	91	67	48	19	222	167	55	68	51	17	2,522	2,329	193	.	.	.
65～69	87	54	33	13	8	6	37	20	17	37	26	10	4,805	4,621	184	103	101	2
70～74	50	14	36	7	1	7	26	3	23	17	10	6	7,267	7,108	160	188	184	4
75～79	—	—	—	—	—	—	—	—	—	—	—	—	—	—	—	6,459	5,871	588
80～84	—	—	—	—	—	—	—	—	—	—	—	—	—	—	—	5,326	4,966	361
85～89	—	—	—	—	—	—	—	—	—	—	—	—	—	—	—	3,684	3,491	193
90～94	—	—	—	—	—	—	—	—	—	—	—	—	—	—	—	1,801	1,721	80
95～99	—	—	—	—	—	—	—	—	—	—	—	—	—	—	—	542	522	20
100歳以上	—	—	—	—	—	—	—	—	—	—	—	—	—	—	—	84	81	3
(再掲)未就学児	823	—	823	194	—	194	564	—	564	65	—	65	737	577	160	.	.	.

- (注) 1. 「共済組合」は各所管官庁からの報告に基づき保険局調査課により推計したもの。  
 2. 「国保」は「国民健康保険実態調査報告」により推計したもの。  
 3. 「後期高齢者医療制度」は「後期高齢者医療事業月報」による。

イ 構成比（令和3年度平均4～3ベース）

	総人口 (10月1日)	生活保護法 適用者数 (7月31日)	医療保険 制度計	協会（一般）			組合健保			法第3条第2項 被保険者			船員保険		
				計	被保険者	被扶養者	計	被保険者	被扶養者	計	被保険者	被扶養者	計	被保険者	被扶養者
	%	%	%	%	%	%	%	%	%	%	%	%	%	%	%
総数	100.00	100.00	100.00	100.00	100.00	100.00	100.00	100.00	100.00	100.00	100.00	100.00	100.00	100.00	100.00
0～4歳	3.50	1.26	3.59	4.41	—	11.70	5.33	—	12.68	0.94	—	3.06	5.63	—	11.39
5～9	4.01	2.04	4.14	5.22	—	13.85	6.04	—	14.37	2.68	—	8.69	6.14	—	12.42
10～14	4.27	2.95	4.37	5.64	—	14.95	6.21	—	14.79	3.02	—	9.79	6.09	—	12.32
15～19	4.45	2.80	4.52	5.82	0.56	14.51	6.37	0.60	14.32	3.61	0.60	10.37	6.24	1.27	11.33
20～24	4.99	1.21	5.14	6.48	5.92	7.41	7.21	6.81	7.77	4.32	2.16	9.17	8.00	10.05	5.91
25～29	5.08	1.52	5.17	6.58	9.00	2.59	7.45	11.53	1.82	4.82	3.84	7.00	6.02	8.96	3.00
30～34	5.22	1.96	5.34	6.89	9.20	3.07	7.48	10.87	2.80	5.36	5.38	5.32	6.16	8.41	3.86
35～39	5.86	2.72	6.00	7.80	10.17	3.90	8.28	11.33	4.06	5.80	6.02	5.32	6.55	8.55	4.50
40～44	6.51	3.62	6.62	8.74	11.51	4.18	8.87	11.76	4.88	7.10	7.41	6.40	6.63	8.82	4.40
45～49	7.75	5.58	7.81	10.19	13.62	4.52	10.42	13.68	5.91	9.16	10.47	6.22	7.21	9.55	4.82
50～54	7.37	6.88	7.39	9.19	12.26	4.13	10.00	12.99	5.88	10.11	12.41	4.97	7.67	9.89	5.41
55～59	6.23	7.10	6.19	7.64	9.90	3.92	7.68	9.95	4.56	8.74	10.93	3.83	7.97	10.21	5.69
60～64	5.89	7.88	5.81	7.15	8.80	4.43	5.13	6.50	3.23	7.42	8.85	4.21	8.42	10.60	6.18
65～69	6.27	9.77	6.14	4.92	5.63	3.76	2.28	2.66	1.75	7.80	9.26	4.52	6.16	7.18	5.11
70～74	7.71	14.55	7.40	3.31	3.44	3.10	1.26	1.32	1.18	19.11	22.66	11.14	5.11	6.50	3.68
75～79	5.35	11.07	5.19	—	—	—	—	—	—	—	—	—	—	—	—
80～84	4.43	9.08	4.28	—	—	—	—	—	—	—	—	—	—	—	—
85～89	3.09	5.37	2.96	—	—	—	—	—	—	—	—	—	—	—	—
90～94	1.52	1.98	1.45	—	—	—	—	—	—	—	—	—	—	—	—
95～99	0.43	0.58	0.44	—	—	—	—	—	—	—	—	—	—	—	—
100歳以上 (再掲)未就学児	0.07 …	0.10 …	0.07 4.84	— 5.95	— —	— 15.77	— 7.23	— —	— 17.20	— 1.77	— —	— 5.73	— 7.50	— —	— 15.17

(注) 1. 「総人口」は、総務省統計局「人口推計年報」による。

2. 「生活保護法適用者数」は、厚生労働省社会・援護局「被保護者調査」による。

3. 「協会（一般）」、「組合健保」、「法第3条第2項被保険者」及び「船員保険」の年齢階級別加入者割合は「健康保険・船員保険被保険者実態調査報告」により推計したものの。

イ 構成比（令和3年度平均4～3ベース）（つづき）

	共済組合			国共済									国 保			後期高齢者医療制度		
				国共済			地共済			私学共済								
	計	被保険者	被扶養者	計	被保険者	被扶養者	計	被保険者	被扶養者	計	被保険者	被扶養者	計	市町村 国保	国保組合	計	現役並み 所得者以外	現役並み 所得者
%	%	%	%	%	%	%	%	%	%	%	%	%	%	%	%	%	%	%
総 数	100.00	100.00	100.00	100.00	100.00	100.00	100.00	100.00	100.00	100.00	100.00	100.00	100.00	100.00	100.00	100.00	100.00	100.00
0～4歳	7.15	—	15.90	6.71	—	13.99	7.66	—	16.89	5.10	—	14.18	1.88	1.61	4.47	・	・	・
5～9	7.40	—	16.46	7.64	—	15.95	7.63	—	16.82	5.48	—	15.24	2.37	2.08	5.18	・	・	・
10～14	7.14	—	15.89	7.70	—	16.06	7.28	—	16.05	5.10	—	14.17	2.68	2.35	5.81	・	・	・
15～19	7.07	0.52	15.09	7.89	1.43	14.90	7.17	0.29	15.46	4.65	0.04	12.87	2.95	2.61	6.23	・	・	・
20～24	7.81	7.22	8.52	8.12	8.66	7.53	7.49	6.31	8.91	8.98	9.21	8.58	3.61	3.32	6.37	・	・	・
25～29	7.45	12.06	1.80	6.33	10.53	1.77	7.58	12.42	1.76	9.11	13.01	2.19	3.51	3.32	5.38	・	・	・
30～34	7.89	12.28	2.52	6.92	10.81	2.70	8.23	13.04	2.43	8.06	11.09	2.65	3.64	3.46	5.31	・	・	・
35～39	7.87	11.53	3.38	8.01	11.69	4.01	7.81	11.69	3.14	7.92	10.46	3.40	4.43	4.21	6.54	・	・	・
40～44	8.15	11.64	3.88	8.89	12.46	5.01	7.85	11.52	3.44	8.28	10.79	3.82	5.12	4.84	7.83	・	・	・
45～49	9.55	13.67	4.51	11.13	15.82	6.04	9.08	13.33	3.96	8.83	11.50	4.09	6.29	5.90	9.98	・	・	・
50～54	8.98	12.83	4.27	9.74	13.96	5.14	8.84	12.91	3.94	8.16	10.39	4.17	6.47	6.15	9.54	・	・	・
55～59	7.83	11.24	3.66	6.74	9.50	3.74	8.29	12.27	3.50	7.58	9.21	4.66	6.06	5.91	7.50	・	・	・
60～64	4.13	5.58	2.35	3.20	4.39	1.90	3.96	5.46	2.16	7.15	8.31	5.09	8.81	8.98	7.14	・	・	・
65～69	1.01	1.13	0.85	0.64	0.69	0.58	0.66	0.66	0.66	3.83	4.29	3.02	16.79	17.82	6.83	0.57	0.60	0.18
70～74	0.58	0.29	0.92	0.36	0.06	0.68	0.46	0.10	0.89	1.76	1.71	1.86	25.39	27.42	5.91	1.03	1.08	0.35
75～79	—	—	—	—	—	—	—	—	—	—	—	—	—	—	—	35.52	34.67	47.00
80～84	—	—	—	—	—	—	—	—	—	—	—	—	—	—	—	29.28	29.32	28.82
85～89	—	—	—	—	—	—	—	—	—	—	—	—	—	—	—	20.26	20.61	15.42
90～94	—	—	—	—	—	—	—	—	—	—	—	—	—	—	—	9.90	10.16	6.38
95～99	—	—	—	—	—	—	—	—	—	—	—	—	—	—	—	2.98	3.08	1.61
100歳以上	—	—	—	—	—	—	—	—	—	—	—	—	—	—	—	0.46	0.48	0.23
(再掲)未就学児	9.50	—	21.12	9.20	—	19.19	10.07	—	22.19	6.78	—	18.84	2.57	2.22	5.93	・	・	・

- (注) 1. 「共済組合」は各所管官庁からの報告に基づき保険局調査課により推計したもの。  
 2. 「国保」は「国民健康保険実態調査報告」により推計したもの。  
 3. 「後期高齢者医療制度」は「後期高齢者医療事業月報」による。

#### 4. 収支関係

##### (1) 令和3年度医療保険制度別決算状況

(億円)

	健康保険		船員保険	共済組合			国保		後期高齢者 医療制度	合計
	協会けんぽ	組合健保		国共済	地共済	私学共済	市町村国保	国保組合		
経常収入										
保険料	98,553	82,651	313	5,370	16,358	2,962	22,991	5,036	13,893	248,129
国庫負担	12,463	27	29	-	-	-	30,519	2,483	51,160	96,682
都道府県負担	-	-	-	-	-	-	10,295	46	15,704	26,046
市町村負担	-	-	-	-	-	-	5,762	-	13,527	19,290
後期高齢者交付金	-	-	-	-	-	-	-	-	64,766	64,766
前期高齢者交付金	-	0	-	-	-	-	37,918	51	-	37,969
退職交付金	-	-	-	-	-	-	▲ 38	-	-	▲ 38
その他	233	1,148	1	137	1,119	19	125,363	189	290	128,499
合計	111,249	83,827	343	5,507	17,477	2,981	232,810	7,806	159,341	621,341
経常支出										
保険給付費	67,017	42,472	202	2,764	9,032	1,631	87,582	4,676	158,079	373,454
後期高齢者支援金	21,596	20,133	71	1,582	4,286	767	15,532	1,729	-	65,697
前期高齢者納付金	15,541	16,379	29	1,107	3,690	505	30	611	-	37,892
退職拠出金	1	1	0	0	0	0	-	0	-	2
その他	4,134	5,689	7	7	1,047	28	128,521	825	936	141,195
合計	108,289	84,674	309	5,460	18,055	2,931	231,665	7,841	159,015	618,239
経常収支差 A	2,960	▲ 847	34	47	▲ 578	50	1,145	▲ 35	326	3,102
(参考) 2年度決算	6,147	2,958	32	170	496	258	3,260	324	1,335	14,980
経常外収入	31	3,724	-	-	-	-	-	-	-	3,756
経常外支出	-	1,578	-	-	-	-	-	-	-	1,578
経常外収支差 B	31	2,146	-	-	-	-	-	-	-	2,177
総収支差 C=A+B	2,991	1,299	34	47	▲ 578	50	1,145	▲ 35	326	5,279
(参考) 2年度決算	6,183	4,688	32	170	496	258	3,260	324	1,335	16,746
その他 D	-	492	-	-	-	-	-	-	-	492

##### (2) 令和3年度積立金等の状況

前年度末積立金等	40,103	61,213	390	3,053	7,738	1,254			4,662	
当年度末積立金等	43,094	63,004	424	3,099	7,160	1,305			4,989	
増減	2,991	1,791	34	47	▲ 578	50			326	
(参考) C + D	2,991	1,791	34	47	▲ 578	50			326	

- (注) 1. 端数の関係上、合計及び収支差がずれることがある。
2. 前期高齢者交付金、後期高齢者支援金、前期高齢者納付金及び退職拠出金等については、当年度概算額と前々年度精算額を加えたものとなっており、令和3年度の実績に基づく精算は令和5年度に行われる。
3. 協会けんぽ及び船員保険は全国健康保険協会の会計と国の特別会計を合算した数値が計上されている。
4. 協会けんぽの経常外収入については、令和2年度末業務動定剰余金が令和3年度決算に計上されている。
5. 組合健保については、経常収入に調整保険料収入及び財政調整事業交付金を、経常支出に財政調整事業拠出金を算入すると、経常収支差は628億円になる。また、令和3年度末に存在した健康保険組合の収支状況を集計しており、「その他 D」は令和3年度中に新設・解散した健康保険組合に係る積立金等の増減である。
6. 船員保険の経常収入及び経常支出には、職務上の給付及び災害保健福祉に係る給付が含まれない。また、経常収入に準備金戻入を算入すると、経常収支差は50億円になる。
7. 市町村国保は、市町村の国保特別会計と都道府県の国保特別会計の合計額である。市町村国保の経常収入には、決算補てん等のための市町村一般会計の法定外繰入が含まれている。また、市町村国保の「その他」には、市町村と都道府県の特別会計間での出納にかかる額及び市町村における国庫支出金等の前年度精算額が含まれる。
8. 国保及び後期高齢者医療制度について、翌年度に精算される国庫負担等の額を調整している。
9. 積立金等には繰越金を含む。また、国保の積立金については、介護が一体のものとなっており、医療分として区分されていないため計上していない。  
(国保全体(都道府県と市町村の合計)としての積立金は、市町村国保14,280億円、国保組合4,377億円である。)

(3) 令和3年度医療保険制度別保険料率及び国庫負担(率)

	被 用 者 保 険								市町村国保	後期高齢者 医療制度
	協会（一般）	組合健保	法第3条第2項 被保険者	船員保険	共 済 組 合					
					国共済	地共済	私学共済	共済組合計		
保険料率	%	%	円	%	%	%	%	%	円	円
事業主	50.0	50.1 (0.71)	240～1,995	50.5	37.9	47.3	44.1	45.0	1世帯当たり平均 保険料調定額 134,938	76,287
被保険者	50.0	42.2 (0.59)	150～1,235	45.5	37.9	47.3	44.1	45.0	1世帯当たり平均 保険料算定額 179,571	109,783
計	100.0	92.3 (1.30)	390～3,230	96.0	75.7	94.6	88.2	90.1	1世帯当たり平均 1世帯（所得割） 1世帯（資産割） 1世帯（均等割） 1世帯（平等割） 101,488 1,126 54,461 22,497	62,795 ・ 46,987 ・
国庫負担(率)	% 16.4	% —	% 16.4	28億円	% —	% —	% —	% —	給付費の 約41%等	給付費の 約33%等

- (注) 1. 介護分を含まない数値である。  
 2. 組合健保の保険料率は、令和3年2月末現在における一般保険料率と調整保険料率の合計であり、各保険者の保険料率を単純平均したものである。括弧内には調整保険料率を再掲している。  
 3. 法第3条第2項の国庫負担率は、協会（一般）の適用事業所の加入者に対する国庫負担率である。  
 4. 船員保険の保険料率は災害補償給付分を含まない。災害補償給付分を含めた場合の事業主保険料率は61.0%である。  
 5. 共済組合の保険料率は、福祉財源分を含んでおり、各保険者の保険料率を単純平均したものである。  
 なお、国共済の財源率は防衛省の自衛官及び外務省在外を除いた単純平均である。  
 6. 国保の1世帯当たりの保険料調定額、保険料算定額は「国民健康保険事業年報」による。  
 7. 後期高齢者医療制度の1世帯当たりの保険料調定額、保険料算定額は1人当たり保険料調定額、保険料算定額であり、「後期高齢者医療制度被保険者実態調査報告」による。  
 8. 船員保険の国庫負担には、保険給付費等補助金を計上している。

(4) 被用者保険制度別標準報酬並びに国保及び後期における前年所得（基礎控除前）の推移（4～3ベース）

		標準報酬										前年所得(基礎控除前)					
		被用者保険										市町村国保		後期高齢者医療制度			
		協会(一般)		組合健保		法第3条第2項被保険者		船員保険		共済組合							
		増減率	増減率	増減率	増減率	増減率	増減率	増減率	増減率	増減率	増減率	増減率	増減率				
		徳円	%	徳円	%	徳円	%	徳円	%	徳円	%	徳円	%	徳円	%		
年度 累 計	平成24年度	657,027 (735,757)	1.0 (1.0)	683,692 (840,966)	0.6 (0.3)	...	...	2,764 (3,042)	-0.3 (0.1)	222,458 (286,047)	-2.4 (-2.3)	292,179	-0.6	118,232	2.9		
	25	671,189 (752,579)	2.2 (2.3)	686,451 (846,567)	0.4 (0.7)	...	...	2,757 (3,049)	-0.3 (0.2)	216,749 (279,944)	-2.6 (-2.1)	285,232	-2.4	121,413	2.7		
	26	692,980 (779,065)	3.2 (3.5)	694,727 (862,417)	1.2 (1.9)	...	...	2,789 (3,100)	1.2 (1.7)	224,057 (290,196)	3.4 (3.7)	289,646	1.5	128,453	5.8		
	27	721,172 (811,220)	4.1 (4.1)	702,003 (873,737)	1.0 (1.3)	...	...	2,829 (3,153)	1.4 (1.7)	224,825 (291,644)	0.3 (0.5)	275,009	-5.1	127,725	-0.6		
	28	755,166 (849,188)	4.7 (4.7)	718,200 (893,025)	2.3 (2.2)	...	...	2,896 (3,230)	2.4 (2.4)	226,851 (295,879)	0.9 (1.5)	266,349	-3.1	135,921	6.4		
	29	789,563 (887,521)	4.6 (4.5)	733,267 (913,956)	2.1 (2.3)	...	...	2,942 (3,274)	1.6 (1.3)	226,704 (296,506)	-0.1 (0.2)	252,699	-5.1	142,350	4.7		
	30	819,740 (923,004)	3.8 (4.0)	747,278 (933,497)	1.9 (2.1)	...	...	2,962 (3,313)	0.7 (1.2)	227,467 (298,304)	0.3 (0.6)	247,418	-2.1	149,012	4.7		
	令和元年度	862,896 (969,926)	5.3 (5.1)	744,187 (931,967)	-0.4 (-0.2)	...	...	2,979 (3,322)	0.6 (0.3)	229,180 (300,589)	0.8 (0.8)	234,360	-5.3	153,301	2.9		
	2	866,860 (970,494)	0.5 (0.1)	744,046 (925,069)	-0.0 (-0.7)	...	...	2,955 (3,280)	-0.8 (-1.3)	231,385 (303,431)	1.0 (0.9)	235,988	0.7	155,862	1.7		
	3	882,604 (992,853)	1.8 (2.3)	748,210 (934,653)	0.6 (1.0)	...	...	2,960 (3,278)	0.2 (-0.1)	234,232 (305,670)	1.2 (0.7)	240,784	2.0	160,184	2.8		
	被保険者1人当たり標準報酬月額												1世帯当たり 前年所得(基礎控除前)		被保険者1人当たり 前年所得(基礎控除前)		
			円(千円)	%	円(千円)	%	日額	円	%	円(千円)	%	円(千円)	%	年額	千円	円	%
	被 保 険 者 1 人 当 た り ・ 1 世 帯 当 た り	平成24年度	275,402 (3,701)	0.1 (0.1)	363,879 (5,371)	0.4 (0.2)	13,482	1.5	390,617 (5,160)	0.5 (0.9)	411,900 (6,356)	-2.2 (-2.1)	1,416	0.0	797	-0.0	
25		276,224 (3,717)	0.3 (0.4)	365,300 (5,406)	0.4 (0.7)	13,573	0.7	393,341 (5,221)	0.7 (1.2)	402,148 (6,233)	-2.4 (-1.9)	1,399	-1.2	799	0.2		
26		278,143 (3,752)	0.7 (1.0)	367,752 (5,478)	0.7 (1.3)	13,716	1.1	399,188 (5,325)	1.5 (2.0)	415,565 (6,459)	3.3 (3.6)	1,444	3.2	830	3.9		
27		280,521 (3,787)	0.9 (0.9)	369,284 (5,515)	0.4 (0.7)	13,808	0.7	403,879 (5,403)	1.2 (1.5)	415,960 (6,475)	0.1 (0.3)	1,396	-3.3	804	-3.1		
28		283,550 (3,826)	1.1 (1.0)	369,820 (5,518)	0.1 (0.0)	14,044	1.7	412,504 (5,521)	2.1 (2.2)	418,812 (6,555)	0.7 (1.2)	1,388	-0.6	828	3.0		
29		285,315 (3,849)	0.6 (0.6)	369,557 (5,527)	-0.1 (0.2)	14,120	0.5	417,641 (5,577)	1.2 (1.0)	416,987 (6,545)	-0.4 (-0.2)	1,361	-1.9	840	1.4		
30		288,770 (3,902)	1.2 (1.4)	371,422 (5,568)	0.5 (0.7)	14,419	2.1	420,013 (5,638)	0.6 (1.1)	417,772 (6,574)	0.2 (0.5)	1,367	0.4	857	2.0		
令和元年度		290,748 (3,922)	0.7 (0.5)	377,263 (5,669)	1.6 (1.8)	14,588	1.2	421,330 (5,638)	0.3 (-0.0)	418,647 (6,589)	0.2 (0.2)	1,335	-2.3	858	0.2		
2		290,305 (3,900)	-0.2 (-0.6)	374,686 (5,590)	-0.7 (-1.4)	15,062	3.2	421,688 (5,617)	0.1 (-0.4)	408,708 (6,432)	-2.4 (-2.4)	1,360	1.9	863	0.5		
3		292,677 (3,951)	0.8 (1.3)	376,984 (5,651)	0.6 (1.1)	15,343	1.9	426,756 (5,671)	1.2 (1.0)	409,444 (6,412)	0.2 (-0.3)	1,404	3.2	885	2.5		

(注) 1. 各制度の事業年報等を基に作成。

2. 「年度累計標準報酬」の括弧内は、標準報酬月額総額に標準賞与額総額を加えた標準報酬総額である。

また、「被保険者1人当たり標準報酬月額」の括弧内は、被保険者1人当たり標準報酬総額(年額)である。

3. 法第3条第2項被保険者の「被保険者1人当たり標準報酬月額」は、賃金日額を計上している。

4. 共済組合の総額については、年度末の標準報酬月額総額を12倍したものであり、1人当たりについては年度末におけるものである。

5. 国民健康保険には、擬制世帯主の所得は含まれていない。

6. 国民健康保険の「1世帯当たり前年所得(基礎控除前)」は国民健康保険実態調査による。

また、「前年所得(基礎控除前)」の総額は国民健康保険実態調査の1人当たりの金額に国民健康保険事業年報に基づく被保険者数を乗じて計算している。

7. 後期高齢者医療制度の「年度累計及び被保険者1人当たり前年所得(基礎控除前)」は後期高齢者医療制度被保険者実態調査によるものであり、所得不詳を除いた数字である。

(5) 医療保険制度別保険料調定額の推移 (3～2ベース)

		被用者保険										国保				後期高齢者医療制度	
		協会(一般)		組合健保		法第3条第2項被保険者		船員保険		共済組合		市町村国保		国保組合			
		億円	増減率%	億円	増減率%	億円	増減率%	億円	増減率%	億円	増減率%	億円	増減率%	億円	増減率%		
保険料調定額	平成24年度	72,390	6.3	68,779	5.6	35	9.8	307	-0.3	22,761	5.4	29,084	-0.1	4,313	1.4	9,990	9.7
	25	74,038	2.3	72,230	5.0	36	2.2	306	-0.4	23,686	4.1	29,302	0.7	4,378	1.5	10,224	-2.3
	26	76,528	3.4	74,833	3.6	36	0.4	313	2.2	24,481	3.4	28,658	-2.2	4,448	1.6	10,669	4.3
	27	79,731	4.2	76,678	2.5	36	-0.5	316	1.0	24,465	-0.1	27,490	-4.1	4,536	2.0	10,698	0.3
	28	83,463	4.7	78,475	2.3	36	-0.0	323	2.5	24,752	1.2	26,966	-1.9	4,652	2.6	11,349	6.1
	29	87,356	4.7	80,846	3.0	23	-36.6	329	1.8	24,555	-0.8	25,844	-4.2	4,790	3.0	11,934	5.2
	30	90,828	4.0	82,730	2.3	21	-8.4	332	0.9	24,516	-0.2	24,810	-4.0	4,865	1.6	12,365	3.6
	令和元年度	95,432	5.1	82,437	-0.4	20	-6.2	336	1.2	24,458	-0.2	24,211	-2.4	4,918	1.1	12,942	4.7
	2	95,533	0.1	81,842	-0.7	14	-28.2	333	-0.9	24,727	1.1	23,582	-2.6	4,915	-0.1	13,774	6.4
	3	97,657	2.2	82,651	1.0	17	23.9	334	0.1	24,690	-0.1	23,204	-1.6	5,037	2.5	13,905	1.0
被保険者1人当たりの保険料調定額		被保険者1人当たりの保険料調定額										1世帯当たりの保険料調定額				被保険者1人当たりの保険料調定額	
		万円	%	万円	%	万円	%	万円	%	万円	%	万円	%	万円	%	万円	%
	平成24年度	36.4	5.4	43.9	5.4	28.4	4.6	52.1	0.6	50.4	5.8	14.2	0.3	29.5	4.4	6.7	6.6
	25	(18.2)	(5.4)	(19.9)	(5.8)	(10.9)	(4.5)	(25.1)	(-1.6)	(25.2)	(5.8)	[8.3]	[1.3]	[14.1]	[5.2]	6.7	0.0
	26	(18.3)	(0.5)	(21.0)	(5.3)	(11.7)	(7.1)	(24.8)	(-1.0)	(26.3)	(4.4)	[8.5]	[2.5]	[14.7]	[4.0]	6.9	2.4
	27	(18.5)	(0.9)	(21.7)	(3.2)	(11.3)	(-3.2)	(25.5)	(2.5)	(27.2)	(3.4)	[8.5]	[0.2]	[15.2]	[3.3]	6.7	-2.3
	28	(18.7)	(1.0)	(22.1)	(2.0)	(10.9)	(-3.1)	(25.6)	(0.7)	(27.1)	(-0.2)	[8.4]	[-0.9]	[15.7]	[3.5]	6.9	2.7
	29	(18.9)	(1.1)	(22.2)	(0.4)	(10.7)	(-2.0)	(26.3)	(2.5)	(27.4)	(0.8)	[8.6]	[2.5]	[16.4]	[4.4]	7.0	2.1
	30	(19.0)	(0.7)	(22.3)	(0.7)	(7.2)	(-32.5)	(26.6)	(1.2)	(27.1)	(-1.1)	[8.7]	[1.3]	[17.1]	[4.6]	7.1	0.9
	令和元年度	(19.2)	(1.3)	(22.5)	(1.0)	(7.0)	(-2.9)	(26.8)	(0.8)	(27.0)	(-0.4)	[8.8]	[0.3]	[17.7]	[3.1]	7.2	2.1
2	(19.4)	(0.7)	(22.6)	(0.0)	(6.5)	(-7.0)	(27.0)	(0.9)	(26.8)	(-0.7)	[8.9]	[1.6]	[18.0]	[1.8]	7.6	5.4	
3	(19.4)	(1.3)	(22.8)	(1.1)	(6.0)	(23.8)	(27.3)	(1.1)	(25.9)	(-2.0)	[8.9]	[0.5]	[18.6]	[3.1]	7.6	0.3	

- (注) 1. 各制度の決算等を基に作成しており、介護給付分は含まれていない。  
 2. 被用者保険における( )内は被保険者負担分、国保における[ ]内は被保険者1人当たりの額である。  
 3. 協会(一般)の被保険者1人当たりの保険料調定額(事業主負担分を含む)は、「徴収決定済額」から「前年度からの繰越額」を引き、各年3月から翌年2月までの平均被保険者数で割ったものである。  
 4. 組合健保については、「健康保険収入保険料総額」から「過年度分収入未済分収入額」を引き、「収入未済分」を加えたものを、各年3月から翌年2月までの平均被保険者数で割ったものである。  
 5. 法第3条第2項被保険者は、「健康保険印紙納付金収入」、「切手売りさばき手数料補填」及び「徴収決定済額」の合計額から「前年度からの繰越額」を引いた金額に、「介護分を除いた健康保険印紙納付金収入」を乗じたものを「介護分を含む健康保険印紙納付金収入」で除したのについて、各年3月から翌年2月までの平均被保険者数で割ったものである。  
 6. 船員保険は、船員保険法改正後の疾病給付分について、「徴収決定済額」から「前年度からの繰越額」を引いたものを、各年3月から翌年2月までの平均被保険者数で割ったものである。  
 7. 共済組合については、保険料収納額を各年3月から翌年2月までの平均被保険者数で割ったものである。  
 8. 国保の1世帯当たり・1人当たり及び後期高齢者医療制度の被保険者1人当たりの保険料調定額は4～3ベースである。

5. 医療費関係

(1) 医療保険制度別医療費の推移(4～3ベース)

		被用者保険計						国保計			若人計	後期高齢者医療制度	医療保険計
		協会(一般)	組合健保	法第3条第2項被保険者	船員保険	共済組合	市町村国保	国保組合					
		百万円	百万円	百万円	百万円	百万円	百万円	百万円	百万円	百万円	百万円	百万円	
被保険者 (70歳未満)	平成24年度	5,720,316	2,943,079	2,102,023	1,171	9,829	664,214	8,401,493	7,909,337	492,156	14,121,809	…	…
	25	5,865,636	3,048,814	2,137,861	1,181	9,760	668,020	8,349,616	7,865,991	483,625	14,215,252	…	…
	26	6,056,312	3,180,754	2,189,814	1,185	9,833	674,726	8,227,326	7,745,536	481,791	14,283,639	…	…
	27	6,442,277	3,437,065	2,299,553	1,220	10,176	694,263	8,380,164	7,883,227	496,936	14,822,441	…	…
	28	6,618,471	3,563,825	2,355,504	1,130	10,519	687,494	8,110,290	7,624,077	486,213	14,728,761	…	…
	29	6,958,930	3,776,022	2,470,947	751	10,546	700,664	7,764,854	7,282,967	481,887	14,723,784	…	…
	30	7,157,608	3,906,080	2,536,593	610	10,338	703,987	7,332,902	6,860,097	472,805	14,490,509	…	…
	令和元年度	7,469,088	4,169,647	2,561,559	589	10,254	727,039	7,059,737	6,586,748	472,989	14,528,825	…	…
	2	7,391,827	4,138,230	2,514,735	462	9,873	728,527	6,558,442	6,114,116	444,326	13,950,269	…	…
	3	7,984,063	4,461,287	2,726,072	461	9,986	786,258	6,625,003	6,149,659	475,344	14,609,067	…	…
被扶養者 (70歳未満)	平成24年度	5,004,945	2,369,704	1,986,014	641	12,691	635,896	・	・	・	5,004,945	…	…
	25	5,017,909	2,401,859	1,973,923	673	12,485	628,969	・	・	・	5,017,909	…	…
	26	5,098,202	2,458,472	1,992,996	730	12,277	633,727	・	・	・	5,098,202	…	…
	27	5,262,724	2,571,795	2,033,670	764	12,270	644,226	・	・	・	5,262,724	…	…
	28	5,259,117	2,596,165	2,016,331	670	12,302	633,648	・	・	・	5,259,117	…	…
	29	5,330,608	2,655,478	2,026,033	355	12,067	636,674	・	・	・	5,330,608	…	…
	30	5,333,045	2,668,682	2,021,278	310	11,416	631,360	・	・	・	5,333,045	…	…
	令和元年度	5,341,927	2,704,196	1,996,823	276	11,472	629,159	・	・	・	5,341,927	…	…
	2	4,851,571	2,470,081	1,798,751	212	10,387	572,141	・	・	・	4,851,571	…	…
	3	5,273,988	2,658,710	1,971,605	214	10,585	632,874	・	・	・	5,273,988	…	…
70歳以上	平成24年度	525,895	334,704	151,932	153	1,759	37,347	3,253,070	3,187,572	65,498	3,778,965	…	…
	25	549,833	356,988	154,879	189	1,672	36,105	3,428,722	3,360,475	68,247	3,978,555	…	…
	26	580,610	383,605	159,361	202	1,710	35,732	3,590,173	3,518,974	71,200	4,170,784	…	…
	27	600,947	405,434	159,361	175	1,786	34,192	3,647,067	3,574,907	72,160	4,248,014	…	…
	28	581,543	404,419	145,043	124	1,767	30,190	3,391,463	3,325,747	65,717	3,973,006	…	…
	29	641,376	462,312	151,089	94	1,829	26,052	3,476,185	3,407,550	68,635	4,117,561	…	…
	30	716,837	529,800	158,682	95	2,023	26,236	3,587,992	3,515,351	72,641	4,304,829	…	…
	令和元年度	811,802	611,401	171,562	114	2,435	26,290	3,779,518	3,700,820	78,698	4,591,320	…	…
	2	859,709	656,076	174,606	101	2,729	26,197	3,860,041	3,778,698	81,343	4,719,750	…	…
	3	947,067	724,282	192,121	96	3,012	27,557	4,183,089	4,093,780	89,310	5,130,156	…	…
計	平成24年度	11,251,156	5,647,486	4,239,969	1,965	24,280	1,337,457	11,654,563	11,096,909	557,654	22,905,719	13,722,622	36,628,341
	25	11,433,378	5,807,662	4,266,663	2,042	23,917	1,333,094	11,778,338	11,226,467	551,872	23,211,717	14,226,000	37,437,717
	26	11,735,125	6,022,831	4,342,170	2,117	23,821	1,344,185	11,817,500	11,264,509	552,990	23,552,624	14,545,261	38,097,886
	27	12,305,949	6,414,295	4,492,584	2,159	24,231	1,372,680	12,027,230	11,458,134	569,097	24,333,179	15,211,110	39,544,289
	28	12,459,131	6,564,409	4,516,877	1,924	24,588	1,351,333	11,501,753	10,949,824	551,929	23,960,884	15,390,783	39,351,667
	29	12,930,914	6,893,812	4,648,069	1,200	24,441	1,363,391	11,241,039	10,690,517	550,522	24,171,952	16,066,575	40,238,528
	30	13,207,489	7,104,562	4,716,553	1,015	23,777	1,361,582	10,920,894	10,375,448	545,446	24,128,383	16,436,753	40,565,136
	令和元年度	13,622,817	7,485,245	4,729,944	980	24,161	1,382,488	10,839,255	10,287,568	551,687	24,462,072	17,072,912	41,534,984
	2	13,103,108	7,264,387	4,488,091	775	22,989	1,326,865	10,418,483	9,892,814	525,669	23,521,591	16,632,493	40,154,084
	3	14,205,118	7,844,279	4,889,797	771	23,582	1,446,689	10,808,093	10,243,439	564,654	25,013,211	17,091,958	42,105,168

- (注) 1. 各制度の事業年報等を基に作成。ただし、共済組合は事業年報等に基づく推計値である。  
 2. 医療費は、医療給付費に患者負担分及び公費負担医療制度併用時の公費負担分を含めたものである。  
 3. 若人計には、後期高齢者医療制度分を含まない。





(3) 医療保険制度別実効給付率の推移(4~3ベース)

		被用者保険計						国保計			若人計	後期高齢者医療制度	医療保険計
		協会(一般)	組合健保	法第3条第2項被保険者	船員保険	共済組合	国保計	市町村国保	国保組合				
		%	%	%	%	%	%	%	%	%	%	%	
被保険者(70歳未満)	平成24年度	76.40	75.73	76.95	76.30	80.01	77.57	79.53	79.59	78.59	78.28	...	...
	25	76.34	75.73	76.82	75.63	79.17	77.57	79.38	79.44	78.37	78.20	...	...
	26	76.44	75.91	76.89	76.42	79.35	77.46	79.51	79.61	77.90	78.27	...	...
	27	76.92	76.59	77.19	76.73	79.54	77.62	79.95	80.08	77.94	78.61	...	...
	28	76.96	76.66	77.22	76.58	80.05	77.54	80.51	80.65	78.27	78.81	...	...
	29	76.95	76.70	77.15	77.19	79.82	77.59	80.52	80.68	78.09	78.75	...	...
	30	77.04	76.76	77.30	76.04	79.94	77.67	81.23	81.46	78.02	79.00	...	...
	令和元年度	77.25	76.94	77.57	76.97	80.02	77.89	81.42	81.66	78.10	79.13	...	...
	2	77.48	77.18	77.80	77.89	80.29	78.05	81.78	82.03	78.31	79.39	...	...
	3	77.50	77.21	77.80	77.46	80.06	78.04	81.72	81.98	78.24	79.26	...	...
被扶養者(70歳未満)	平成24年度	77.82	77.66	77.79	76.30	77.73	78.50	.	.	.	77.82	...	...
	25	77.81	77.63	77.80	77.04	77.38	78.54	.	.	.	77.81	...	...
	26	77.83	77.70	77.79	77.51	77.34	78.49	.	.	.	77.83	...	...
	27	77.98	77.95	77.86	77.87	77.31	78.47	.	.	.	78.47	...	...
	28	77.93	77.93	77.81	77.60	77.61	78.34	.	.	.	78.34	...	...
	29	77.94	77.97	77.79	77.81	77.43	78.37	.	.	.	78.37	...	...
	30	77.96	77.96	77.82	78.78	77.05	78.44	.	.	.	78.44	...	...
	令和元年度	78.08	78.09	77.93	77.16	77.45	78.53	.	.	.	78.53	...	...
	2	78.32	78.31	78.17	77.40	77.83	78.81	.	.	.	78.81	...	...
	3	78.17	78.15	78.05	76.16	77.61	78.66	.	.	.	78.66	...	...
70歳以上	平成24年度	85.01	84.93	85.12	84.43	85.90	85.20	87.65	87.68	86.33	87.33	...	...
	25	84.97	84.93	85.02	85.92	85.33	85.20	87.59	87.62	86.20	87.26	...	...
	26	85.08	85.02	85.16	86.27	85.46	85.40	87.80	87.84	85.66	87.46	...	...
	27	85.44	85.38	85.52	85.31	85.77	85.77	88.30	88.35	85.63	87.93	...	...
	28	85.26	85.31	85.04	86.11	86.20	85.62	88.79	88.84	85.98	88.31	...	...
	29	84.86	84.91	84.62	85.44	84.97	85.25	88.55	88.61	85.32	88.01	...	...
	30	84.35	84.43	84.00	85.63	84.32	84.87	87.48	87.52	85.51	87.00	...	...
	令和元年度	84.36	84.43	84.06	86.47	84.41	84.67	87.73	87.79	85.06	87.18	...	...
	2	84.61	84.70	84.25	86.89	84.79	84.75	88.07	88.13	85.31	87.49	...	...
	3	84.74	84.84	84.37	85.59	84.70	84.86	88.27	88.33	85.54	87.67	...	...
計	平成24年度	77.75	77.40	77.99	77.26	79.39	78.49	81.80	81.91	79.50	79.81	91.97	84.37
	25	77.68	77.33	77.90	77.13	78.96	78.48	81.77	81.89	79.34	79.76	91.96	84.39
	26	77.75	77.47	77.93	77.83	79.02	78.39	82.03	82.18	78.90	79.90	92.06	84.54
	27	78.04	77.91	78.10	77.94	79.12	78.45	82.48	82.66	78.91	80.24	92.21	84.84
	28	78.02	77.94	78.05	77.70	79.51	78.32	82.95	83.14	79.18	80.39	92.09	84.96
	29	78.01	77.97	77.98	78.12	79.24	78.26	83.00	83.21	78.99	80.33	92.00	84.98
	30	78.07	78.00	78.07	77.82	79.17	78.39	83.29	83.51	79.01	80.43	91.61	84.96
	令和元年度	78.27	78.20	78.30	78.24	79.47	78.54	83.62	83.86	79.09	80.64	91.72	85.20
	2	78.56	78.51	78.56	79.03	79.98	78.76	84.11	84.36	79.39	81.02	91.91	85.53
	3	78.50	78.46	78.50	78.23	79.76	78.67	84.25	84.52	79.39	80.98	92.00	85.46

- (注) 1. 各制度の事業年報等を基に作成。ただし、共済組合は事業年報等に基づく推計値である。  
 2. 若人計には、後期高齢者医療制度分を含まない。  
 3. 被用者保険の被保険者(70歳未満)、被扶養者(70歳未満)及び70歳以上は、世帯合算高額療養費及び合算高額療養費付加金等を含まずに計算している。  
 4. 国保の70歳未満及び70歳以上は、世帯合算高額療養費を含む。



(4) 協会（一般）、組合健保、国保及び後期の診療諸率の推移（4～3ベース）入院時食事・生活療養費、調剤を含む

ア 1人当たり診療費

		協会（一般）								組合健保							
		協会（一般）		被保険者 （70歳未満）		被扶養者 （70歳未満）		70歳以上		組合健保		被保険者 （70歳未満）		被扶養者 （70歳未満）		70歳以上	
		円	%	円	%	円	%	円	%	円	%	円	%	円	%	円	%
総 数	平成24年度	158,072	1.2	146,840	1.4	156,804	1.0	560,604	-0.5	141,659	1.4	133,270	1.7	143,029	1.1	542,194	-0.7
	25	160,608	1.6	149,608	1.9	158,227	0.9	569,810	1.6	143,376	1.2	135,648	1.8	143,841	0.6	548,299	1.1
	26	163,644	1.9	152,430	1.9	160,816	1.6	568,186	-0.3	146,245	2.0	138,312	2.0	146,834	2.1	544,696	-0.7
	27	170,604	4.3	159,830	4.9	166,733	3.7	585,679	3.1	151,838	3.8	144,351	4.4	151,956	3.5	566,947	4.1
	28	170,665	0.0	160,099	0.2	167,328	0.4	568,857	-2.9	151,680	-0.1	144,701	0.2	152,269	0.2	549,499	-3.1
	29	174,887	2.5	163,937	2.4	170,482	1.9	555,539	-2.3	155,127	2.3	148,712	2.8	154,970	1.8	541,870	-1.4
	30	177,599	1.6	166,047	1.3	171,902	0.8	540,707	-2.7	157,112	1.3	150,756	1.4	156,709	1.1	527,289	-2.7
	令和元年度	182,049	2.5	170,264	2.5	174,186	1.3	541,574	0.2	161,150	2.6	155,537	3.2	158,908	1.4	533,802	1.2
	2	176,762	-2.9	168,502	-1.0	161,333	-7.4	521,080	-3.8	153,341	-4.8	151,815	-2.4	145,465	-8.5	503,894	-5.6
	3	190,730	7.9	180,456	7.1	176,246	9.2	537,232	3.1	168,780	10.1	164,772	8.5	163,356	12.3	529,105	5.0
入院 + 食事	平成24年度	46,759	2.9	40,348	3.2	48,623	2.7	211,829	0.7	37,438	3.0	33,369	3.3	38,804	3.1	197,219	-0.8
	25	47,247	1.0	40,936	1.5	48,772	0.3	212,862	0.5	37,656	0.6	33,679	0.9	38,933	0.3	196,178	-0.5
	26	47,887	1.4	41,587	1.6	49,122	0.7	211,998	-0.4	38,184	1.4	34,158	1.4	39,471	1.4	195,037	-0.6
	27	49,045	2.4	42,876	3.1	50,152	2.1	213,580	0.7	38,956	2.0	35,126	2.8	40,094	1.6	200,561	2.8
	28	49,448	0.8	43,362	1.1	50,612	0.9	212,289	-0.6	38,995	0.1	35,365	0.7	40,278	0.5	197,439	-1.6
	29	50,500	2.1	44,251	2.1	51,274	1.3	206,960	-2.5	39,404	1.1	35,773	1.2	40,712	1.1	193,587	-2.0
	30	51,714	2.4	45,017	1.7	52,193	1.8	203,082	-1.9	40,380	2.5	36,732	2.7	41,674	2.4	188,187	-2.8
	令和元年度	52,455	1.4	45,539	1.2	52,426	0.4	201,220	-0.9	41,164	1.9	37,703	2.6	41,820	0.4	192,077	2.1
	2	50,656	-3.4	44,704	-1.8	48,460	-7.6	191,832	-4.7	38,813	-5.7	36,256	-3.8	38,333	-8.3	177,345	-7.7
	3	53,600	5.8	47,704	6.7	50,220	3.6	198,019	3.2	41,869	7.9	39,431	8.8	40,830	6.5	186,619	5.2
入院 外 + 調剤	平成24年度	93,702	0.5	87,789	0.8	92,708	0.1	313,804	-1.4	87,088	0.9	81,864	1.5	88,531	0.3	307,596	-1.0
	25	95,704	2.1	90,021	2.5	93,880	1.3	321,318	2.4	88,510	1.6	83,937	2.5	89,068	0.6	314,476	2.2
	26	97,528	1.9	91,587	1.7	95,619	1.9	321,026	-0.1	90,270	2.0	85,558	1.9	90,939	2.1	312,339	-0.7
	27	103,018	5.6	97,396	6.3	100,193	4.8	337,318	5.1	94,775	5.0	90,315	5.6	95,114	4.6	329,407	5.5
	28	102,332	-0.7	96,935	-0.5	99,861	-0.3	322,263	-4.5	94,267	-0.5	90,236	-0.1	94,776	-0.4	315,669	-4.2
	29	105,161	2.8	99,604	2.8	102,037	2.2	314,756	-2.3	96,875	2.8	93,405	3.5	96,661	2.0	312,088	-1.1
	30	106,214	1.0	100,611	1.0	102,075	0.0	303,859	-3.5	97,519	0.7	94,258	0.9	96,943	0.3	303,046	-2.9
	令和元年度	109,450	3.0	103,924	3.3	103,669	1.6	306,437	0.8	100,333	2.9	97,712	3.7	98,472	1.6	305,787	0.9
	2	105,513	-3.6	102,358	-1.5	94,693	-8.7	296,076	-3.4	94,687	-5.6	94,975	-2.8	88,702	-9.9	292,189	-4.4
	3	115,594	9.6	110,518	8.0	106,798	12.8	304,919	3.0	105,807	11.7	103,624	9.1	102,721	15.8	306,410	4.9
歯科 + 食事	平成24年度	17,610	0.6	18,703	0.1	15,472	1.2	34,971	1.0	17,133	0.6	18,036	-0.1	15,694	1.4	37,379	1.4
	25	17,657	0.3	18,651	-0.3	15,575	0.7	35,630	1.9	17,210	0.4	18,032	0.0	15,840	0.9	37,644	0.7
	26	18,230	3.2	19,257	3.2	16,074	3.2	35,162	-1.3	17,791	3.4	18,596	3.1	16,424	3.7	37,320	-0.9
	27	18,541	1.7	19,558	1.6	16,388	2.0	34,780	-1.1	18,107	1.8	18,910	1.7	16,748	2.0	36,978	-0.9
	28	18,885	1.9	19,803	1.3	16,855	2.8	34,306	-1.4	18,418	1.7	19,100	1.0	17,215	2.8	36,391	-1.6
	29	19,226	1.8	20,081	1.4	17,171	1.9	33,824	-1.4	18,848	2.3	19,535	2.3	17,598	2.2	36,195	-0.5
	30	19,671	2.3	20,420	1.7	17,634	2.7	33,765	-0.2	19,213	1.9	19,766	1.2	18,092	2.8	36,056	-0.4
	令和元年度	20,144	2.4	20,801	1.9	18,091	2.6	33,916	0.4	19,654	2.3	20,122	1.8	18,616	2.9	35,938	-0.3
	2	20,593	2.2	21,440	3.1	18,180	0.5	33,172	-2.2	19,841	1.0	20,583	2.3	18,430	-1.0	34,360	-4.4
	3	21,535	4.6	22,235	3.7	19,228	5.8	34,295	3.4	21,105	6.4	21,717	5.5	19,806	7.5	36,076	5.0

(注) 1. 各制度の事業年報等を基に作成。

2. 総数は、医科入院、医科入院外、歯科、調剤、入院時食事・生活療養費についての診療費の合計額（保険給付費、患者負担額及び公費負担額を含む）であり、療養費は含まない。

ア 1人当たり診療費（つづき）

		国 保												後期高齢者 医療制度	
		市町村国保				国 保 組 合									
		70歳未満		70歳以上		70歳未満		70歳以上		70歳未満		70歳以上			
		円	増減率	円	増減率	円	増減率	円	増減率	円	増減率	円	増減率		
総 数	平成24年度	310,311	2.1	263,706	2.1	552,192	0.0	178,749	1.6	164,002	1.5	547,031	-0.2	903,877	-0.2
	25	319,657	3.0	269,683	2.3	563,704	2.1	181,432	1.5	165,593	1.0	558,437	2.1	915,752	1.3
	26	328,656	2.8	275,869	2.3	566,870	0.6	184,914	1.9	168,207	1.6	559,165	0.1	918,850	0.3
	27	345,608	5.2	291,087	5.5	587,707	3.7	193,227	4.5	175,980	4.6	588,799	5.3	936,123	1.9
	28	345,585	0.0	294,138	1.0	575,543	-2.1	190,721	-1.3	174,852	-0.6	574,064	-2.5	916,872	-2.1
	29	356,443	3.1	302,605	2.9	573,464	-0.4	193,260	1.3	176,573	1.0	567,658	-1.1	929,110	1.3
	30	360,968	1.3	304,647	0.7	562,828	-1.9	194,355	0.6	176,656	0.0	552,423	-2.7	925,207	-0.4
	令和元年度	372,204	3.1	311,536	2.3	567,488	0.8	198,069	1.9	178,824	1.2	554,292	0.3	936,809	1.3
	2	365,938	-1.7	303,469	-2.6	546,340	-3.7	189,862	-4.1	169,773	-5.1	530,205	-4.3	903,872	-3.5
	3	386,931	5.7	318,814	5.1	567,271	3.8	205,281	8.1	183,460	8.1	552,957	4.3	921,536	2.0
入院 + 食事	平成24年度	120,417	3.3	102,555	3.1	213,121	1.3	55,269	3.2	49,195	3.1	206,942	0.3	456,630	-0.1
	25	123,085	2.2	104,222	1.6	215,204	1.0	55,535	0.5	49,043	-0.3	210,053	1.5	456,029	-0.1
	26	126,645	2.9	106,597	2.3	217,119	0.9	56,308	1.4	49,511	1.0	208,559	-0.7	458,492	0.5
	27	130,914	3.4	110,591	3.7	221,156	1.9	58,061	3.1	51,102	3.2	217,690	4.4	459,817	0.3
	28	133,524	2.0	113,729	2.8	222,004	0.4	57,683	-0.7	51,064	-0.1	217,569	-0.1	458,595	-0.3
	29	138,801	4.0	117,821	3.6	223,372	0.6	58,420	1.3	51,437	0.7	215,097	-1.1	466,372	1.7
	30	142,604	2.7	120,196	2.0	222,916	-0.2	59,154	1.3	51,559	0.2	212,814	-1.1	470,085	0.8
	令和元年度	146,824	3.0	122,621	2.0	224,733	0.8	59,752	1.0	51,595	0.1	210,735	-1.0	474,331	0.9
	2	144,526	-1.6	119,730	-2.4	216,133	-3.8	56,637	-5.2	48,313	-6.4	197,662	-6.2	459,017	-3.2
	3	151,337	4.7	123,927	3.5	223,906	3.6	60,784	7.3	51,685	7.0	205,764	4.1	466,204	1.6
入院 外 + 調剤	平成24年度	166,454	1.4	140,176	1.4	302,839	-1.0	104,880	0.8	96,878	0.7	304,693	-0.7	416,805	-0.4
	25	172,856	3.8	144,463	3.1	311,511	2.9	107,268	2.3	98,636	1.8	312,734	2.6	428,498	2.8
	26	177,655	2.8	147,621	2.2	313,196	0.5	109,317	1.9	100,113	1.5	315,512	0.9	428,247	-0.1
	27	190,089	7.0	158,503	7.4	330,345	5.5	115,709	5.8	106,094	6.0	336,246	6.6	443,531	3.6
	28	187,258	-1.5	158,100	-0.3	317,591	-3.9	113,485	-1.9	104,841	-1.2	322,289	-4.2	424,790	-4.2
	29	192,593	2.8	162,277	2.6	314,799	-0.9	115,117	1.4	106,022	1.1	319,185	-1.0	428,676	0.9
	30	192,957	0.2	161,724	-0.3	304,900	-3.1	115,212	0.1	105,751	-0.3	306,615	-3.9	419,879	-2.1
	令和元年度	199,575	3.4	165,921	2.6	307,906	1.0	117,904	2.3	107,484	1.6	310,765	1.4	426,477	1.6
	2	195,969	-1.8	161,019	-3.0	296,899	-3.6	112,747	-4.4	101,627	-5.4	301,140	-3.1	410,446	-3.8
	3	208,702	6.5	170,976	6.2	308,582	3.9	122,967	9.1	110,951	9.2	314,435	4.4	419,050	2.1
歯 科 + 食 事	平成24年度	23,440	1.7	20,975	1.2	36,232	1.2	18,601	1.3	17,928	1.2	35,396	1.0	30,442	3.2
	25	23,716	1.2	20,998	0.1	36,989	2.1	18,629	0.2	17,914	-0.1	35,651	0.7	31,225	2.6
	26	24,355	2.7	21,651	3.1	36,555	-1.2	19,289	3.5	18,584	3.7	35,094	-1.6	32,112	2.8
	27	24,606	1.0	21,993	1.6	36,206	-1.0	19,456	0.9	18,785	1.1	34,863	-0.7	32,776	2.1
	28	24,802	0.8	22,309	1.4	35,948	-0.7	19,553	0.5	18,947	0.9	34,206	-1.9	33,488	2.2
	29	25,049	1.0	22,507	0.9	35,293	-1.8	19,724	0.9	19,115	0.9	33,376	-2.4	34,062	1.7
	30	25,407	1.4	22,727	1.0	35,013	-0.8	19,989	1.3	19,346	1.2	32,995	-1.1	35,243	3.5
	令和元年度	25,804	1.6	22,994	1.2	34,849	-0.5	20,413	2.1	19,744	2.1	32,791	-0.6	36,000	2.2
	2	25,443	-1.4	22,720	-1.2	33,307	-4.4	20,477	0.3	19,832	0.4	31,403	-4.2	34,409	-4.4
	3	26,891	5.7	23,910	5.2	34,783	4.4	21,530	5.1	20,825	5.0	32,757	4.3	36,281	5.4

(注) 1. 各制度の事業年報等を基に作成。

2. 総数は、医科入院、医科入院外、歯科、調剤、入院時食事・生活療養費についての診療費の合計額（保険給付費、患者負担額及び公費負担額を含む）であり、療養費は含まない。

3. 国保の入院時食事・生活療養費は医科歯科別に分けられないため、入院+食事に全て含まれ、歯科+食事には含まれていない。

イ 受診率

		協会（一般）								組合 健保								
		協会（一般）		被保険者 (70歳未満)		被扶養者 (70歳未満)		70歳以上		組合 健保		被保険者 (70歳未満)		被扶養者 (70歳未満)		70歳以上		
		件/人	増減率	件/人	増減率	件/人	増減率	件/人	増減率	件/人	増減率	件/人	増減率	件/人	増減率	件/人	増減率	
総 数	平成24年度	7.5038	0.8	6.9159	1.1	7.9105	0.0	16.7476	-0.2	7.4918	1.1	6.7264	1.5	8.1635	0.7	17.2231	0.2	
	25	7.5029	0.0	6.9296	0.2	7.8812	-0.4	16.8099	0.4	7.4748	-0.2	6.7439	0.3	8.1127	-0.6	17.2192	0.0	
	26	7.5683	0.9	6.9877	0.8	7.9520	0.9	16.6604	-0.9	7.5507	1.0	6.8176	1.1	8.2016	1.1	16.9951	-1.3	
	27	7.7191	2.0	7.1265	2.0	8.1383	2.3	16.6405	-0.1	7.7193	2.2	6.9798	2.4	8.4026	2.5	17.0899	0.6	
	28	7.7825	0.8	7.1903	0.9	8.2329	1.2	16.3655	-1.7	7.7750	0.7	7.0434	0.9	8.4940	1.1	16.8628	-1.3	
	29	7.8884	1.4	7.3004	1.5	8.3184	1.0	16.0079	-2.2	7.8888	1.5	7.1977	2.2	8.5823	1.0	16.6115	-1.5	
	30	7.9950	1.4	7.4129	1.5	8.3821	0.8	15.7490	-1.6	7.9691	1.0	7.2902	1.3	8.6597	0.9	16.3932	-1.3	
	令和元年度	8.0350	0.5	7.4819	0.9	8.3542	-0.3	15.5707	-1.1	7.9752	0.1	7.3222	0.4	8.6232	-0.4	16.1802	-1.3	
	2	7.3194	-8.9	6.9983	-6.5	7.2307	-13.4	14.5801	-6.4	7.0529	-11.6	6.6779	-8.8	7.3373	-14.9	14.8519	-8.2	
	3	7.8562	7.3	7.4390	6.3	7.8935	9.2	15.0225	3.0	7.6949	9.1	7.1915	7.7	8.1514	11.1	15.5007	4.4	
	入 院	平成24年度	0.0980	-0.5	0.0809	-0.1	0.1100	-0.8	0.3633	-1.6	0.0813	-0.5	0.0688	-0.2	0.0903	-0.7	0.3379	-2.8
		25	0.0974	-0.6	0.0810	0.1	0.1086	-1.3	0.3579	-1.5	0.0809	-0.6	0.0690	0.3	0.0893	-1.1	0.3306	-2.2
		26	0.0975	0.1	0.0815	0.6	0.1080	-0.6	0.3539	-1.1	0.0811	0.3	0.0693	0.5	0.0895	0.1	0.3254	-1.6
27		0.0991	1.6	0.0833	2.3	0.1096	1.5	0.3528	-0.3	0.0823	1.5	0.0709	2.2	0.0906	1.3	0.3290	1.1	
28		0.0985	-0.6	0.0833	0.0	0.1087	-0.9	0.3474	-1.6	0.0815	-0.9	0.0707	-0.3	0.0900	-0.7	0.3233	-1.7	
29		0.0988	0.3	0.0838	0.6	0.1082	-0.4	0.3344	-3.7	0.0813	-0.2	0.0709	0.4	0.0897	-0.4	0.3093	-4.3	
30		0.0985	-0.4	0.0837	-0.2	0.1066	-1.5	0.3211	-4.0	0.0809	-0.6	0.0710	0.1	0.0886	-1.2	0.2975	-3.8	
令和元年度		0.0976	-0.9	0.0832	-0.6	0.1045	-2.0	0.3108	-3.2	0.0803	-0.7	0.0712	0.2	0.0869	-2.0	0.2926	-1.7	
2		0.0906	-7.1	0.0802	-3.7	0.0910	-12.9	0.2879	-7.4	0.0731	-9.0	0.0675	-5.2	0.0752	-13.4	0.2642	-9.7	
3		0.0929	2.5	0.0821	2.4	0.0932	2.4	0.2865	-0.5	0.0755	3.3	0.0695	3.0	0.0780	3.7	0.2658	0.6	
入 院 外		平成24年度	5.9906	0.7	5.4259	1.1	6.4174	0.2	13.9652	-0.6	5.9435	1.0	5.2326	1.6	6.5851	0.5	14.1074	-0.2
		25	5.9628	-0.5	5.4156	-0.2	6.3615	-0.9	13.9438	-0.2	5.8996	-0.7	5.2253	-0.1	6.5057	-1.2	14.0379	-0.5
		26	5.9856	0.4	5.4286	0.2	6.3952	0.5	13.7843	-1.1	5.9309	0.5	5.2528	0.5	6.5517	0.7	13.8096	-1.6
	27	6.0980	1.9	5.5298	1.9	6.5408	2.3	13.7528	-0.2	6.0615	2.2	5.3766	2.4	6.7130	2.5	13.8651	0.4	
	28	6.1361	0.6	5.5712	0.7	6.6041	1.0	13.4983	-1.9	6.0899	0.5	5.4182	0.8	6.7655	0.8	13.6730	-1.4	
	29	6.2027	1.1	5.6445	1.3	6.6524	0.7	13.1447	-2.6	6.1643	1.2	5.5266	2.0	6.8216	0.8	13.4147	-1.9	
	30	6.2701	1.1	5.7237	1.4	6.6762	0.4	12.8821	-2.0	6.2139	0.8	5.5957	1.3	6.8591	0.5	13.1964	-1.6	
	令和元年度	6.2592	-0.2	5.7449	0.4	6.5999	-1.1	12.6704	-1.6	6.1744	-0.6	5.5885	-0.1	6.7703	-1.3	12.9727	-1.7	
	2	5.6257	-10.1	5.3329	-7.2	5.5716	-15.6	11.9235	-5.9	5.3591	-13.2	5.0344	-9.9	5.6087	-17.2	11.9945	-7.5	
	3	6.0529	7.6	5.6742	6.4	6.1153	9.8	12.2438	2.7	5.8605	9.4	5.4188	7.6	6.2686	11.8	12.4628	3.9	
	歯 科	平成24年度	1.4152	1.2	1.4091	1.0	1.3831	-0.8	2.4191	2.6	1.4670	1.4	1.4250	1.1	1.4880	1.6	2.7777	3.0
		25	1.4427	1.9	1.4330	1.7	1.4111	2.0	2.5082	3.7	1.4944	1.9	1.4497	1.7	1.5177	2.0	2.8507	2.6
		26	1.4851	2.9	1.4776	3.1	1.4489	2.7	2.5222	0.6	1.5387	3.0	1.4955	3.2	1.5604	2.8	2.8601	0.3
27		1.5220	2.5	1.5134	2.4	1.4880	2.7	2.5349	0.5	1.5755	2.4	1.5323	2.5	1.5990	2.5	2.8957	1.2	
28		1.5479	1.7	1.5358	1.5	1.5201	2.2	2.5198	-0.6	1.6036	1.8	1.5545	1.5	1.6386	2.5	2.8666	-1.0	
29		1.5868	2.5	1.5721	2.4	1.5577	2.5	2.5289	0.4	1.6431	2.5	1.6002	2.9	1.6711	2.0	2.8875	0.7	
30		1.6264	2.5	1.6055	2.1	1.5992	2.7	2.5458	0.7	1.6743	1.9	1.6235	1.5	1.7120	2.4	2.8993	0.4	
令和元年度		1.6782	3.2	1.6537	3.0	1.6498	3.2	2.5895	1.7	1.7205	2.8	1.6626	2.4	1.7660	3.2	2.9149	0.5	
2		1.6031	-4.5	1.5851	-4.1	1.5681	-5.0	2.3687	-8.5	1.6207	-5.8	1.5759	-5.2	1.6534	-6.4	2.5931	-11.0	
3		1.7104	6.7	1.6827	6.2	1.6851	7.5	2.4922	5.2	1.7589	8.5	1.7032	8.1	1.8048	9.2	2.7721	6.9	

(注) 1. 各制度の事業年報等を基に作成。

2. 総数は、医科入院、医科入院外、歯科についての合計である。

イ 受診率（つづき）

		国 保												後期高齢者 医療制度		
		市町村国保				国 保 組 合										
		70歳未満		70歳以上		70歳未満		70歳以上		70歳未満		70歳以上				
		件/人	増減率	件/人	増減率	件/人	増減率	件/人	増減率	件/人	増減率	件/人	増減率			
総 数	平成24年度	10.0353	1.7	8.6887	1.4	17.0242	0.2	7.7822	1.0	7.4519	0.9	16.0303	0.0	18.7578	0.8	
	25	10.1600	1.2	8.7363	0.5	17.1126	0.5	7.7802	0.0	7.4330	-0.3	16.0438	0.1	18.8907	0.7	
	26	10.3180	1.6	8.8310	1.1	17.0285	-0.5	7.8584	1.0	7.4953	0.8	15.9925	-0.3	18.9802	0.5	
	27	10.5215	2.0	9.0502	2.5	17.0545	0.2	8.0010	1.8	7.6481	2.0	16.0963	0.6	19.0842	0.5	
	28	10.5769	0.5	9.1647	1.3	16.8893	-1.0	8.0019	0.0	7.6769	0.4	15.8532	-1.5	19.0680	-0.1	
	29	10.7161	1.3	9.2632	1.1	16.5726	-1.9	8.0561	0.7	7.7222	0.6	15.5479	-1.9	19.1123	0.2	
	30	10.8174	0.9	9.2923	0.3	16.2835	-1.7	8.1277	0.9	7.7751	0.7	15.2607	-1.8	19.1444	0.2	
	令和元年度	10.8827	0.6	9.2799	-0.1	16.0423	-1.5	8.1344	0.1	7.7594	-0.2	15.0767	-1.2	19.1419	-0.0	
	2	10.1566	-6.7	8.5328	-8.1	14.8459	-7.5	7.3384	-9.8	6.9470	-10.5	13.9679	-7.4	17.9673	-6.1	
	3	10.7564	5.9	9.0179	5.7	15.3593	3.5	7.8754	7.3	7.4634	7.4	14.4405	3.4	18.3704	2.2	
	入 院	平成24年度	0.2232	0.8	0.1944	0.8	0.3725	-1.3	0.1077	-0.4	0.0981	-0.5	0.3474	-2.1	0.8475	-2.0
		25	0.2245	0.6	0.1945	0.0	0.3712	-0.3	0.1071	-0.6	0.0972	-1.0	0.3432	-1.2	0.8346	-1.5
		26	0.2270	1.1	0.1956	0.6	0.3688	-0.7	0.1076	0.4	0.0973	0.1	0.3389	-1.2	0.8287	-0.7
27		0.2319	2.2	0.2004	2.5	0.3718	0.8	0.1099	2.1	0.0993	2.2	0.3517	3.8	0.8213	-0.9	
28		0.2349	1.3	0.2043	1.9	0.3718	0.0	0.1081	-1.6	0.0981	-1.2	0.3486	-0.9	0.8173	-0.5	
29		0.2397	2.0	0.2081	1.8	0.3670	-1.3	0.1079	-0.2	0.0975	-0.7	0.3415	-2.0	0.8173	0.0	
30		0.2418	0.9	0.2088	0.3	0.3601	-1.9	0.1072	-0.6	0.0963	-1.2	0.3288	-3.7	0.8063	-1.3	
令和元年度		0.2435	0.7	0.2089	0.1	0.3547	-1.5	0.1063	-0.9	0.0946	-1.8	0.3226	-1.9	0.7945	-1.5	
2		0.2342	-3.8	0.1998	-4.4	0.3336	-5.9	0.0983	-7.5	0.0866	-8.4	0.2953	-8.5	0.7534	-5.2	
3		0.2372	1.3	0.2005	0.3	0.3343	0.2	0.1009	2.7	0.0886	2.3	0.2969	0.5	0.7391	-1.9	
入 院 外		平成24年度	8.0900	1.5	6.9288	1.3	14.1164	-0.3	6.1980	0.9	5.9163	0.8	13.2328	-0.3	15.9371	0.5
		25	8.1603	0.9	6.9427	0.2	14.1061	-0.1	6.1685	-0.5	5.8733	-0.7	13.1937	-0.3	15.9874	0.3
		26	8.2566	1.2	6.9835	0.6	14.0020	-0.7	6.2008	0.5	5.8911	0.3	13.1375	-0.4	15.9870	0.0
	27	8.4123	1.9	7.1526	2.4	14.0059	0.0	6.3095	1.8	6.0091	2.0	13.1998	0.5	16.0128	0.2	
	28	8.4439	0.4	7.2353	1.2	13.8459	-1.1	6.3025	-0.1	6.0253	0.3	12.9990	-1.5	15.9427	-0.4	
	29	8.5373	1.1	7.2975	0.9	13.5352	-2.2	6.3313	0.5	6.0461	0.3	12.7299	-2.1	15.9109	-0.2	
	30	8.5993	0.7	7.3019	0.1	13.2493	-2.1	6.3764	0.7	6.0755	0.5	12.4646	-2.1	15.8642	-0.3	
	令和元年度	8.6109	0.1	7.2517	-0.7	12.9862	-2.0	6.3406	-0.6	6.0208	-0.9	12.2602	-1.6	15.7885	-0.5	
	2	8.0556	-6.4	6.6559	-8.2	12.0977	-6.8	5.6567	-10.8	5.3153	-11.7	11.4415	-6.7	14.8970	-5.6	
	3	8.5142	5.7	7.0219	5.5	12.4648	3.0	6.0786	7.5	5.7203	7.6	11.7879	3.0	15.1562	1.7	
	歯 科	平成24年度	1.7221	2.7	1.5655	2.2	2.5353	2.9	1.4764	1.8	1.4374	1.7	2.4501	2.1	1.9732	4.7
		25	1.7752	3.1	1.5991	2.1	2.6353	3.9	1.5046	1.9	1.4625	1.7	2.5069	2.3	2.0687	4.8
		26	1.8344	3.3	1.6519	3.3	2.6578	0.9	1.5500	3.0	1.5069	3.0	2.5161	0.4	2.1645	4.6
27		1.8772	2.3	1.6971	2.7	2.6768	0.7	1.5816	2.0	1.5396	2.2	2.5447	1.1	2.2501	4.0	
28		1.8981	1.1	1.7251	1.6	2.6716	-0.2	1.5913	0.6	1.5534	0.9	2.5057	-1.5	2.3080	2.6	
29		1.9391	2.2	1.7577	1.9	2.6703	0.0	1.6169	1.6	1.5785	1.6	2.4765	-1.2	2.3841	3.3	
30		1.9762	1.9	1.7815	1.4	2.6740	0.1	1.6440	1.7	1.6034	1.6	2.4673	-0.4	2.4739	3.8	
令和元年度		2.0283	2.6	1.8192	2.1	2.7013	1.0	1.6875	2.6	1.6440	2.5	2.4938	1.1	2.5589	3.4	
2		1.8668	-8.0	1.6771	-7.8	2.4146	-10.6	1.5833	-6.2	1.5451	-6.0	2.2310	-10.5	2.3170	-9.5	
3		2.0051	7.4	1.7955	7.1	2.5601	6.0	1.6960	7.1	1.6546	7.1	2.3557	5.6	2.4751	6.8	

(注) 1. 各制度の事業年報等を基に作成。

2. 総数は、医科入院、医科入院外、歯科についての合計である。

ウ 1件当たり日数

		協会（一般）								組合健保									
		被保険者 (70歳未満)		被扶養者 (70歳未満)		70歳以上		被保険者 (70歳未満)		被扶養者 (70歳未満)		70歳以上		被保険者 (70歳未満)		被扶養者 (70歳未満)		70歳以上	
		日	増減率	日	増減率	日	増減率	日	増減率	日	増減率	日	増減率	日	増減率	日	増減率	日	増減率
総 数	平成24年度	1.71	-2.1	1.67	-2.2	1.73	-1.9	2.09	-3.0	1.63	-2.0	1.60	-2.1	1.65	-1.8	2.02	-2.9		
	25	1.69	-1.4	1.64	-1.4	1.70	-1.3	2.04	-2.1	1.61	-1.3	1.58	-1.2	1.63	-1.4	1.97	-2.3		
	26	1.67	-1.2	1.63	-1.1	1.68	-1.2	2.00	-2.2	1.59	-0.9	1.56	-0.9	1.61	-0.9	1.94	-1.8		
	27	1.65	-1.2	1.61	-1.2	1.66	-1.1	1.96	-2.2	1.58	-1.2	1.55	-1.1	1.59	-1.2	1.90	-2.0		
	28	1.62	-1.3	1.59	-1.2	1.64	-1.3	1.91	-2.2	1.55	-1.3	1.53	-1.2	1.57	-1.3	1.86	-2.2		
	29	1.61	-1.1	1.57	-1.0	1.62	-1.2	1.86	-2.6	1.54	-1.1	1.51	-0.9	1.55	-1.1	1.81	-2.6		
	30	1.58	-1.4	1.55	-1.3	1.60	-1.4	1.82	-2.5	1.52	-1.2	1.50	-1.2	1.53	-1.3	1.77	-2.3		
	令和元年度	1.56	-1.2	1.53	-1.1	1.58	-1.3	1.78	-2.0	1.50	-1.1	1.48	-0.8	1.51	-1.3	1.74	-1.6		
	2	1.56	-0.4	1.54	0.4	1.55	-1.5	1.75	-1.9	1.50	-0.1	1.50	1.2	1.49	-1.7	1.71	-2.0		
	3	1.53	-1.8	1.51	-2.0	1.53	-1.7	1.72	-1.4	1.48	-1.5	1.47	-1.8	1.47	-1.2	1.69	-0.8		
入 院	平成24年度	10.35	-1.5	9.65	-1.8	10.62	-1.0	13.39	-2.5	9.26	-1.5	8.85	-2.0	9.31	-0.9	13.15	-2.1		
	25	10.24	-1.0	9.51	-1.5	10.57	-0.5	13.21	-1.3	9.13	-1.4	8.70	-1.7	9.23	-0.9	12.81	-2.6		
	26	10.09	-1.5	9.35	-1.6	10.44	-1.2	12.92	-2.2	9.01	-1.3	8.57	-1.5	9.12	-1.2	12.56	-1.9		
	27	9.94	-1.5	9.21	-1.5	10.30	-1.3	12.71	-1.7	8.86	-1.7	8.44	-1.6	8.98	-1.6	12.33	-1.9		
	28	9.82	-1.1	9.07	-1.5	10.26	-0.4	12.44	-2.1	8.71	-1.6	8.29	-1.7	8.87	-1.2	12.15	-1.4		
	29	9.75	-0.7	9.00	-0.8	10.22	-0.4	12.14	-2.4	8.61	-1.2	8.20	-1.1	8.79	-0.9	11.79	-3.0		
	30	9.68	-0.7	8.89	-1.1	10.19	-0.2	11.88	-2.1	8.56	-0.6	8.15	-0.6	8.75	-0.5	11.60	-1.7		
	令和元年度	9.62	-0.6	8.80	-1.0	10.18	-0.2	11.76	-1.1	8.52	-0.5	8.11	-0.5	8.70	-0.6	11.55	-0.4		
	2	9.53	-0.9	8.54	-3.0	10.39	2.1	11.55	-1.8	8.43	-1.0	7.89	-2.8	8.80	1.2	11.33	-2.3		
	3	9.36	-1.8	8.43	-1.4	10.11	-2.7	11.51	-0.4	8.34	-1.0	7.83	-0.7	8.66	-1.5	11.35	0.2		
入 院 外	平成24年度	1.51	-1.9	1.45	-2.0	1.55	-1.7	1.78	-3.1	1.47	-1.7	1.40	-1.7	1.52	-1.6	1.74	-2.8		
	25	1.49	-1.3	1.43	-1.2	1.53	-1.3	1.74	-2.1	1.45	-1.2	1.39	-0.9	1.50	-1.3	1.71	-2.1		
	26	1.48	-0.9	1.42	-0.8	1.52	-0.9	1.71	-2.0	1.45	-0.6	1.38	-0.6	1.50	-0.5	1.68	-1.5		
	27	1.46	-0.9	1.41	-0.8	1.51	-0.7	1.67	-2.2	1.43	-0.9	1.37	-0.7	1.48	-0.8	1.65	-2.0		
	28	1.45	-1.1	1.39	-0.9	1.49	-1.0	1.63	-2.3	1.42	-1.0	1.36	-0.8	1.47	-0.9	1.61	-2.1		
	29	1.43	-0.9	1.39	-0.6	1.48	-0.9	1.59	-2.5	1.41	-0.8	1.36	-0.4	1.46	-0.9	1.57	-2.2		
	30	1.42	-1.0	1.37	-0.8	1.46	-1.2	1.55	-2.2	1.40	-0.9	1.35	-0.7	1.44	-1.0	1.54	-2.1		
	令和元年度	1.41	-0.9	1.37	-0.6	1.45	-1.0	1.53	-1.8	1.39	-0.7	1.34	-0.4	1.43	-1.0	1.52	-1.6		
	2	1.39	-1.0	1.37	0.3	1.41	-2.4	1.50	-2.0	1.37	-0.9	1.35	1.0	1.39	-2.6	1.48	-2.2		
	3	1.39	-0.5	1.36	-0.8	1.41	-0.2	1.49	-0.6	1.37	-0.1	1.35	-0.5	1.40	0.3	1.49	0.1		
歯 科	平成24年度	1.96	-2.6	2.04	-2.7	1.82	-2.6	2.18	-2.6	1.85	-2.7	1.95	-2.9	1.74	-2.6	2.09	-2.8		
	25	1.92	-2.0	2.00	-2.1	1.79	-2.0	2.14	-1.9	1.81	-2.1	1.91	-2.2	1.70	-2.1	2.05	-2.1		
	26	1.88	-2.0	1.96	-2.0	1.75	-2.1	2.07	-3.2	1.78	-2.1	1.87	-2.2	1.66	-2.1	1.99	-2.9		
	27	1.84	-2.2	1.92	-2.1	1.71	-2.2	2.02	-2.5	1.74	-2.0	1.83	-1.9	1.63	-2.3	1.94	-2.6		
	28	1.80	-1.9	1.88	-1.9	1.67	-2.0	1.98	-2.3	1.70	-2.3	1.79	-2.2	1.59	-2.5	1.89	-2.6		
	29	1.77	-2.1	1.84	-2.1	1.64	-2.3	1.93	-2.4	1.67	-1.8	1.76	-2.0	1.56	-1.8	1.85	-2.2		
	30	1.73	-2.3	1.80	-2.3	1.60	-2.4	1.88	-2.5	1.63	-2.2	1.72	-2.3	1.52	-2.2	1.80	-2.5		
	令和元年度	1.68	-2.5	1.75	-2.7	1.56	-2.6	1.83	-2.5	1.59	-2.4	1.68	-2.4	1.49	-2.4	1.76	-2.4		
	2	1.69	0.2	1.76	0.5	1.55	-0.5	1.82	-0.6	1.61	0.7	1.70	1.4	1.48	-0.4	1.75	-0.1		
	3	1.61	-4.4	1.68	-4.5	1.48	-4.4	1.76	-3.5	1.53	-4.5	1.62	-4.7	1.42	-4.2	1.69	-3.6		

(注) 1. 各制度の事業年報等を基に作成。

2. 総数は、医科入院、医科入院外、歯科についての合計である。



ウ 1件当たり日数（つづき）

		国 保												後期高齢者 医療制度		
		市町村国保						国 保 組 合								
		70歳未満		70歳以上		70歳未満		70歳以上		70歳未満		70歳以上				
		日	増減率	日	増減率	日	増減率	日	増減率	日	増減率	日	増減率			
総 数	平成24年度	2.07	-2.2	2.05	-2.0	2.13	-2.7	1.73	-2.1	1.70	-2.1	2.06	-3.2	2.76	-3.1	
	25	2.04	-1.4	2.02	-1.3	2.08	-2.0	1.71	-1.5	1.68	-1.5	2.02	-1.9	2.70	-2.2	
	26	2.01	-1.2	2.00	-0.9	2.05	-1.7	1.69	-1.0	1.66	-0.9	1.98	-2.1	2.65	-2.0	
	27	1.98	-1.6	1.97	-1.4	2.01	-1.9	1.66	-1.6	1.64	-1.5	1.94	-1.7	2.59	-2.0	
	28	1.96	-1.2	1.96	-0.9	1.97	-1.9	1.64	-1.6	1.61	-1.5	1.91	-1.8	2.54	-1.9	
	29	1.94	-1.0	1.94	-0.6	1.94	-1.7	1.61	-1.3	1.59	-1.3	1.87	-1.7	2.50	-1.5	
	30	1.92	-1.2	1.93	-0.9	1.90	-2.0	1.59	-1.5	1.57	-1.5	1.82	-2.7	2.46	-1.8	
	令和元年度	1.90	-0.9	1.92	-0.6	1.87	-1.5	1.57	-1.2	1.55	-1.2	1.79	-2.1	2.42	-1.8	
	2	1.89	-0.4	1.92	0.4	1.84	-1.5	1.56	-0.4	1.54	-0.4	1.75	-1.9	2.37	-1.8	
	3	1.86	-1.7	1.88	-2.0	1.82	-1.0	1.54	-1.7	1.51	-1.7	1.73	-1.3	2.34	-1.6	
	入 院	平成24年度	16.18	-1.2	16.79	-1.0	14.51	-1.3	10.76	-1.8	10.52	-1.7	12.51	-2.7	18.25	-1.2
		25	16.10	-0.5	16.79	0.0	14.33	-1.2	10.57	-1.8	10.30	-2.0	12.43	-0.7	18.19	-0.3
		26	15.97	-0.8	16.68	-0.7	14.27	-0.4	10.43	-1.3	10.18	-1.1	12.04	-3.1	17.99	-1.1
27		15.87	-0.6	16.60	-0.5	14.13	-1.0	10.17	-2.5	9.93	-2.4	11.73	-2.6	17.87	-0.7	
28		15.85	-0.2	16.57	-0.2	14.08	-0.4	10.04	-1.3	9.79	-1.5	11.75	0.2	17.68	-1.1	
29		15.91	0.4	16.71	0.8	14.09	0.1	9.94	-0.9	9.64	-1.5	11.89	1.2	17.59	-0.5	
30		15.92	0.1	16.81	0.6	14.06	-0.2	9.79	-1.6	9.49	-1.6	11.56	-2.8	17.53	-0.3	
令和元年度		15.99	0.5	16.97	0.9	14.13	0.6	9.71	-0.9	9.39	-1.1	11.43	-1.2	17.52	-0.0	
2		16.05	0.4	17.12	0.9	14.19	0.4	9.53	-1.8	9.19	-2.1	11.20	-2.0	17.42	-0.6	
3		15.99	-0.4	17.09	-0.2	14.24	0.3	9.40	-1.4	9.02	-1.9	11.18	-0.2	17.49	0.4	
入 院 外		平成24年度	1.67	-2.2	1.62	-2.0	1.79	-2.8	1.52	-2.0	1.50	-1.9	1.76	-3.2	2.01	-2.9
		25	1.65	-1.5	1.60	-1.3	1.75	-2.1	1.50	-1.3	1.48	-1.3	1.72	-2.0	1.96	-2.2
		26	1.63	-0.9	1.59	-0.7	1.72	-1.7	1.49	-0.7	1.47	-0.7	1.70	-1.6	1.92	-1.9
	27	1.61	-1.7	1.57	-1.5	1.69	-2.0	1.47	-1.3	1.45	-1.2	1.67	-1.9	1.88	-2.1	
	28	1.58	-1.4	1.56	-0.9	1.65	-2.3	1.45	-1.3	1.44	-1.2	1.63	-2.2	1.84	-2.1	
	29	1.56	-1.2	1.54	-0.8	1.61	-2.2	1.44	-1.0	1.42	-1.0	1.59	-2.1	1.81	-1.9	
	30	1.54	-1.3	1.53	-1.0	1.58	-2.3	1.42	-1.1	1.41	-1.0	1.55	-2.5	1.78	-1.8	
	令和元年度	1.53	-1.0	1.52	-0.6	1.55	-1.8	1.41	-0.9	1.39	-0.8	1.52	-2.2	1.74	-1.9	
	2	1.51	-1.4	1.50	-0.9	1.51	-2.4	1.39	-1.0	1.38	-1.0	1.49	-1.9	1.69	-2.9	
	3	1.50	-0.4	1.50	-0.5	1.51	-0.1	1.39	-0.4	1.38	-0.4	1.48	-0.7	1.68	-0.6	
	歯 科	平成24年度	2.10	-2.6	2.07	-2.6	2.17	-2.9	1.95	-2.6	1.94	-2.6	2.18	-2.9	2.20	-2.3
		25	2.06	-2.0	2.03	-2.1	2.13	-1.9	1.91	-2.0	1.90	-2.0	2.14	-1.8	2.16	-1.8
		26	2.01	-2.4	1.99	-2.2	2.06	-3.2	1.88	-1.9	1.86	-1.8	2.08	-3.1	2.11	-2.3
27		1.96	-2.3	1.94	-2.2	2.01	-2.6	1.83	-2.4	1.82	-2.3	2.03	-2.5	2.06	-2.2	
28		1.92	-2.2	1.90	-2.2	1.96	-2.4	1.79	-2.1	1.78	-2.1	1.98	-2.3	2.02	-2.1	
29		1.88	-2.2	1.86	-2.2	1.91	-2.4	1.76	-2.1	1.74	-2.1	1.94	-2.2	1.97	-2.2	
30		1.83	-2.3	1.82	-2.3	1.87	-2.5	1.72	-2.4	1.70	-2.4	1.89	-2.6	1.93	-2.1	
令和元年度		1.79	-2.5	1.77	-2.5	1.82	-2.6	1.67	-2.4	1.66	-2.5	1.84	-2.6	1.88	-2.4	
2		1.78	-0.1	1.77	0.1	1.81	-0.7	1.68	0.3	1.67	0.4	1.83	-0.3	1.87	-0.8	
3		1.72	-3.6	1.70	-3.9	1.75	-3.2	1.61	-4.2	1.59	-4.4	1.77	-3.1	1.81	-2.8	

(注) 1. 各制度の事業年報等を基に作成。

2. 総数は、医科入院、医科入院外、歯科についての合計である。

エ 1日当たり診療費

		協会（一般）								組合健保							
		協会（一般）		被保険者 （70歳未満）		被扶養者 （70歳未満）		70歳以上		組合健保		被保険者 （70歳未満）		被扶養者 （70歳未満）		70歳以上	
		円	増減率 %	円	増減率 %	円	増減率 %	円	増減率 %	円	増減率 %	円	増減率 %	円	増減率 %	円	増減率 %
総 数	平成24年度	12,329	2.6	12,742	2.5	11,489	2.5	16,027	2.8	11,592	2.4	12,418	2.4	10,633	2.2	15,572	2.0
	25	12,702	3.0	13,135	3.1	11,795	2.7	16,577	3.4	11,916	2.8	12,759	2.7	10,909	2.6	16,125	3.6
	26	12,980	2.2	13,413	2.1	12,025	2.0	17,048	2.8	12,145	1.9	12,988	1.8	11,112	1.9	16,524	2.5
	27	13,433	3.5	13,955	4.0	12,320	2.5	17,993	5.5	12,484	2.8	13,382	3.0	11,364	2.3	17,453	5.6
	28	13,507	0.5	14,024	0.5	12,379	0.5	18,173	1.0	12,551	0.5	13,456	0.6	11,415	0.4	17,523	0.4
	29	13,812	2.3	14,289	1.9	12,637	2.1	18,622	2.5	12,789	1.9	13,659	1.5	11,627	1.9	18,003	2.7
	30	14,029	1.6	14,441	1.1	12,830	1.5	18,886	1.4	12,984	1.5	13,831	1.3	11,805	1.5	18,173	0.9
	令和元年度	14,484	3.2	14,838	2.7	13,216	3.0	19,522	3.4	13,449	3.6	14,326	3.6	12,181	3.2	18,942	4.2
	2	15,498	7.0	15,634	5.4	14,352	8.6	20,448	4.7	14,492	7.8	15,143	5.7	13,331	9.4	19,882	5.0
	3	15,870	2.4	16,069	2.8	14,616	1.8	20,749	1.5	14,845	2.4	15,549	2.7	13,633	2.3	20,174	1.5
入院 ＋ 食事	平成24年度	46,109	4.9	51,675	5.2	41,620	4.5	43,555	4.9	49,734	5.1	54,816	5.6	46,129	4.8	44,390	4.3
	25	47,339	2.7	53,183	2.9	42,491	2.1	45,035	3.4	50,998	2.5	56,119	2.4	47,209	2.3	46,340	4.4
	26	48,638	2.7	54,598	2.7	43,569	2.5	46,361	2.9	52,274	2.5	57,463	2.4	48,356	2.4	47,706	2.9
	27	49,789	2.4	55,889	2.4	44,409	1.9	47,644	2.8	53,469	2.3	58,751	2.2	49,264	1.9	49,456	3.7
	28	51,102	2.6	57,352	2.6	45,381	2.2	49,145	3.2	54,896	2.7	60,332	2.7	50,436	2.4	50,254	1.6
	29	52,406	2.6	58,675	2.3	46,364	2.2	51,001	3.8	56,258	2.5	61,493	1.9	51,648	2.4	53,069	5.6
	30	54,253	3.5	60,476	3.1	48,017	3.6	53,233	4.4	58,344	3.7	63,453	3.2	53,746	4.1	54,546	2.8
	令和元年度	55,894	3.0	62,146	2.8	49,290	2.7	55,080	3.5	60,181	3.1	65,341	3.0	55,375	3.0	56,841	4.2
	2	58,654	4.9	65,258	5.0	51,234	3.9	57,692	4.7	63,005	4.7	68,127	4.3	57,936	4.6	59,235	4.2
	3	61,660	5.1	68,976	5.7	53,325	4.1	60,069	4.1	66,456	5.5	72,459	6.4	60,420	4.3	61,849	4.4
入院 外 ＋ 調剤	平成24年度	10,367	1.8	11,165	1.7	9,308	1.6	12,635	2.4	9,955	1.6	11,152	1.6	8,830	1.3	12,518	2.1
	25	10,776	3.9	11,611	4.0	9,631	3.5	13,236	4.8	10,314	3.6	11,558	3.6	9,107	3.1	13,138	5.0
	26	11,040	2.5	11,886	2.4	9,844	2.2	13,645	3.1	10,523	2.0	11,785	2.0	9,279	1.9	13,468	2.5
	27	11,552	4.6	12,515	5.3	10,161	3.2	14,701	7.7	10,904	3.6	12,238	3.8	9,553	2.9	14,433	7.2
	28	11,527	-0.2	12,477	-0.3	10,132	-0.3	14,644	-0.4	10,901	0.0	12,228	-0.1	9,532	-0.2	14,333	-0.7
	29	11,821	2.5	12,735	2.1	10,374	2.4	15,062	2.9	11,154	2.3	12,464	1.9	9,727	2.0	14,774	3.1
	30	11,936	1.0	12,794	0.5	10,462	0.8	15,172	0.7	11,244	0.8	12,514	0.4	9,801	0.8	14,893	0.8
	令和元年度	12,427	4.1	13,244	3.5	10,856	3.8	15,843	4.4	11,729	4.3	13,042	4.2	10,188	3.9	15,537	4.3
	2	13,459	8.3	14,014	5.8	12,035	10.9	16,596	4.7	12,863	9.7	13,937	6.9	11,369	11.6	16,415	5.7
	3	13,773	2.3	14,330	2.3	12,386	2.9	16,742	0.9	13,161	2.3	14,204	1.9	11,743	3.3	16,546	0.8
歯科 ＋ 食事	平成24年度	6,362	2.0	6,494	1.7	6,140	2.4	6,626	1.1	6,301	2.1	6,482	1.7	6,074	2.5	6,441	1.3
	25	6,386	0.4	6,504	0.2	6,183	0.7	6,636	0.1	6,346	0.7	6,511	0.5	6,138	1.1	6,454	0.2
	26	6,535	2.3	6,646	2.2	6,346	2.6	6,725	1.4	6,509	2.6	6,654	2.2	6,324	3.0	6,566	1.7
	27	6,628	1.4	6,735	1.3	6,444	1.6	6,789	1.0	6,604	1.5	6,732	1.2	6,440	1.8	6,596	0.4
	28	6,767	2.1	6,850	1.7	6,621	2.7	6,893	1.5	6,754	2.3	6,851	1.8	6,625	2.9	6,730	2.0
	29	6,862	1.4	6,931	1.2	6,738	1.8	6,936	0.6	6,868	1.7	6,948	1.4	6,762	2.1	6,794	1.0
	30	7,008	2.1	7,066	1.9	6,903	2.5	7,052	1.7	7,024	2.3	7,089	2.0	6,938	2.6	6,911	1.7
	令和元年度	7,136	1.8	7,184	1.7	7,048	2.1	7,145	1.3	7,163	2.0	7,217	1.8	7,093	2.2	7,017	1.5
	2	7,621	6.8	7,688	7.0	7,490	6.3	7,682	7.5	7,620	6.4	7,685	6.5	7,527	6.1	7,551	7.6
	3	7,813	2.5	7,868	2.3	7,710	2.9	7,825	1.9	7,818	2.6	7,876	2.5	7,739	2.8	7,690	1.8

(注) 1. 各制度の事業年報等を基に作成。

2. 総数は、医科入院、医科入院外、歯科、調剤、入院時食事・生活療養費についての診療費の合計額（保険給付費、患者負担額及び公費負担額を含む）であり、療養費は含まない。

エ 1日当たり診療費（つづき）

		国 保												後期高齢者 医療制度	
		市町村国保						国 保 組 合							
		70歳未満		70歳以上		70歳未満		70歳以上							
		増減率	増減率	増減率	増減率	増減率	増減率	増減率	増減率						
		円	%	円	%	円	%	円	%	円	%	円	%	円	%
総 数	平成24年度	14,958	2.7	14,839	2.7	15,260	2.6	13,268	2.7	12,922	2.6	16,585	3.1	17,465	2.2
	25	15,438	3.2	15,284	3.0	15,812	3.6	13,669	3.0	13,279	2.8	17,238	3.9	17,960	2.8
	26	15,812	2.4	15,614	2.2	16,264	2.9	13,927	1.9	13,501	1.7	17,689	2.6	18,296	1.9
	27	16,563	4.8	16,308	4.4	17,154	5.5	14,528	4.3	14,060	4.1	18,832	6.5	18,922	3.4
	28	16,669	0.6	16,413	0.6	17,285	0.8	14,572	0.3	14,125	0.5	18,993	0.9	18,904	-0.1
	29	17,133	2.8	16,810	2.4	17,862	3.3	14,859	2.0	14,371	1.7	19,477	2.5	19,409	2.7
	30	17,401	1.6	17,016	1.2	18,199	1.9	15,037	1.2	14,494	0.9	19,847	1.9	19,640	1.2
	令和元年度	18,002	3.5	17,524	3.0	18,913	3.9	15,501	3.1	14,884	2.7	20,593	3.8	20,244	3.1
	2	19,037	5.7	18,497	5.6	19,971	5.6	16,544	6.7	15,853	6.5	21,668	5.2	21,184	4.6
	3	19,332	1.6	18,765	1.4	20,242	1.4	16,949	2.4	16,229	2.4	22,139	2.2	21,473	1.4
入院 + 食事	平成24年度	33,354	3.6	31,413	3.3	39,441	3.9	47,657	5.4	47,667	5.4	47,597	5.3	29,523	3.2
	25	34,050	2.1	31,916	1.6	40,447	2.6	49,030	2.9	48,990	2.8	49,254	3.5	30,031	1.7
	26	34,929	2.6	32,669	2.4	41,251	2.0	50,172	2.3	49,998	2.1	51,124	3.8	30,758	2.4
	27	35,558	1.8	33,235	1.7	42,090	2.0	51,929	3.5	51,773	3.6	52,781	3.2	31,333	1.9
	28	35,859	0.8	33,591	1.1	42,417	0.8	53,168	2.4	53,176	2.7	53,123	0.6	31,737	1.3
	29	36,403	1.5	33,897	0.9	43,194	1.8	54,450	2.4	54,736	2.9	52,960	-0.3	32,444	2.2
	30	37,049	1.8	34,239	1.0	44,033	1.9	56,349	3.5	56,425	3.1	55,981	5.7	33,260	2.5
	令和元年度	37,707	1.8	34,583	1.0	44,819	1.8	57,932	2.8	58,105	3.0	57,159	2.1	34,073	2.4
	2	38,451	2.0	35,000	1.2	45,654	1.9	60,473	4.4	60,643	4.4	59,779	4.6	34,982	2.7
	3	39,919	3.8	36,181	3.4	47,042	3.0	64,098	6.0	64,647	6.6	61,995	3.7	36,059	3.1
入院 外 + 調剤	平成24年度	12,310	2.2	12,450	2.2	11,985	2.1	11,123	1.9	10,917	1.8	13,083	2.8	13,044	2.1
	25	12,862	4.5	12,978	4.2	12,607	5.2	11,584	4.1	11,347	3.9	13,742	5.0	13,671	4.8
	26	13,182	2.5	13,273	2.3	12,992	3.0	11,827	2.1	11,560	1.9	14,146	2.9	13,925	1.9
	27	14,078	6.8	14,124	6.4	13,981	7.6	12,467	5.4	12,156	5.2	15,293	8.1	14,704	5.6
	28	14,007	-0.5	14,048	-0.5	13,916	-0.5	12,406	-0.5	12,121	-0.3	15,224	-0.4	14,448	-1.7
	29	14,420	3.0	14,417	2.6	14,426	3.7	12,660	2.0	12,337	1.8	15,731	3.3	14,886	3.0
	30	14,536	0.8	14,498	0.6	14,609	1.3	12,723	0.5	12,375	0.3	15,821	0.6	14,888	0.0
	令和元年度	15,166	4.3	15,071	4.0	15,334	5.0	13,215	3.9	12,801	3.4	16,663	5.3	15,487	4.0
	2	16,151	6.5	16,083	6.7	16,258	6.0	14,308	8.3	13,851	8.2	17,633	5.8	16,275	5.1
	3	16,335	1.1	16,276	1.2	16,422	1.0	14,578	1.9	14,102	1.8	17,992	2.0	16,436	1.0
歯 科 + 食 事	平成24年度	6,487	1.6	6,459	1.7	6,572	1.3	6,450	2.1	6,437	2.2	6,620	1.9	7,026	0.9
	25	6,495	0.1	6,464	0.1	6,582	0.1	6,467	0.3	6,453	0.2	6,634	0.2	7,000	-0.4
	26	6,614	1.8	6,595	2.0	6,666	1.3	6,625	2.4	6,617	2.5	6,713	1.2	7,042	0.6
	27	6,683	1.0	6,666	1.1	6,731	1.0	6,708	1.3	6,703	1.3	6,765	0.8	7,073	0.4
	28	6,815	2.0	6,799	2.0	6,858	1.9	6,848	2.1	6,844	2.1	6,898	2.0	7,199	1.8
	29	6,889	1.1	6,883	1.2	6,903	0.7	6,944	1.4	6,943	1.4	6,963	1.0	7,251	0.7
	30	7,018	1.9	7,020	2.0	7,013	1.6	7,089	2.1	7,089	2.1	7,093	1.9	7,384	1.8
	令和元年度	7,123	1.5	7,136	1.7	7,095	1.2	7,227	1.9	7,233	2.0	7,160	1.0	7,473	1.2
	2	7,640	7.3	7,641	7.1	7,638	7.7	7,700	6.5	7,701	6.5	7,688	7.4	7,951	6.4
	3	7,800	2.1	7,814	2.3	7,774	1.8	7,891	2.5	7,896	2.5	7,836	1.9	8,078	1.6

(注) 1. 各制度の事業年報等を基に作成。

2. 総数は、医科入院、医科入院外、歯科、調剤、入院時食事・生活療養費についての診療費の合計額（保険給付費、患者負担額及び公費負担額を含む）であり、療養費は含まない。

3. 国保の入院時食事・生活療養費は医科歯科別に分けられないため、入院+食事に全て含まれ、歯科+食事には含まれていない。

(5) 令和3年度 高額療養費の支給実績(4～3ベース)

		現物給付	現金給付						現金計	合計
			一般分	多数該当分	世帯合算(再掲)		高額介護合算療養費			
					一般分	多数該当分				
被用者保険	協会(一般)	件数(件)	3,947,471	535,925	362,039	381,661	304,908	117	898,081	4,845,552
		金額(千円)	547,838,997	21,333,792	12,103,290	8,551,435	9,195,265	3,897	33,440,979	581,279,976
		1件当金額(円)	138,782	39,807	33,431	22,406	30,158	33,303	37,236	119,962
	組合健保	件数(件)	1,848,079	448,695	293,219	203,296	82,496	55	741,969	2,590,048
		金額(千円)	273,802,428	22,785,778	13,753,421	6,848,279	5,026,791	1,344	36,540,544	310,342,972
		1件当金額(円)	148,155	50,782	46,905	33,686	60,934	24,443	49,248	119,821
	法第3条第2項被保険者	件数(件)	427	20	11	9	11	—	31	458
		金額(千円)	51,935	1,933	593	281	593	—	2,526	54,461
		1件当金額(円)	121,627	96,666	53,895	31,169	53,895	—	81,489	118,910
	船員保険	件数(件)	10,647	1,728	665	1,157	310	—	2,393	13,040
		金額(千円)	1,541,403	61,967	34,913	30,885	18,004	—	96,880	1,638,282
		1件当金額(円)	144,773	35,861	52,500	26,694	58,076	—	40,485	125,635
	共済組合	件数(件)	486,429	—	—	—	—	3	244,997	731,426
		金額(千円)	73,724,783	—	—	—	—	69	10,480,100	84,204,883
		1件当金額(円)	151,563	—	—	—	—	22,902	42,776	115,124
	計	件数(件)	6,293,053	—	—	—	—	175	1,887,471	8,180,524
		金額(千円)	896,959,545	—	—	—	—	5,310	80,561,028	977,520,574
		1件当金額(円)	142,532	—	—	—	—	30,340	42,682	119,494
国保	市町村国保	件数(件)	10,067,083	—	—	—	—	37,534	9,680,063	19,747,146
		金額(千円)	991,569,774	—	—	—	—	929,199	123,553,213	1,115,122,987
		1件当金額(円)	98,496	—	—	—	—	24,756	12,764	56,470
	国保組合	件数(件)	268,987	—	—	—	—	29	147,880	416,867
		金額(千円)	36,253,076	—	—	—	—	940	4,604,218	40,857,294
		1件当金額(円)	134,776	—	—	—	—	32,397	31,135	98,010
	計	件数(件)	10,336,070	—	—	—	—	37,563	9,827,943	20,164,013
		金額(千円)	1,027,822,850	—	—	—	—	930,138	128,157,431	1,155,980,281
		1件当金額(円)	99,440	—	—	—	—	24,762	13,040	57,329
若人計	件数(件)	16,629,123	—	—	—	—	37,738	11,715,414	28,344,537	
	金額(千円)	1,924,782,395	—	—	—	—	935,448	208,718,459	2,133,500,855	
	1件当金額(円)	115,748	—	—	—	—	24,788	17,816	75,270	
後期高齢者医療制度	件数(件)	13,453,919	—	—	—	—	1,260,076	20,176,552	33,630,471	
	金額(千円)	555,027,990	—	—	—	—	17,663,844	157,561,881	712,589,870	
	1件当金額(円)	41,254	—	—	—	—	14,018	7,809	21,189	
医療保険計	件数(件)	30,083,042	—	—	—	—	1,297,814	31,891,966	61,975,008	
	金額(千円)	2,479,810,385	—	—	—	—	18,599,292	366,280,340	2,846,090,725	
	1件当金額(円)	82,432	—	—	—	—	14,331	11,485	45,923	

- (注) 1. 診療報酬等の確定額及び各制度の事業年報等を基に作成。  
 2. 共済組合の現物給付については、2～1ベースである。  
 3. 組合健保、被用者保険計には、合算高額療養付加金は含まれていない。

(6) 令和3年度 療養費の内訳(4～3ベース)

	医療保険計	健康保険		船員保険	共済組合	国保		後期高齢者 医療制度
		協会けんぽ	組合健保			市町村	国保組合	
件数(千件)								
計	49,052	15,896	7,996	31	2,845	10,668	1,070	10,546
補装具	1,339	295	173	1	61	299	21	489
柔道整復師の施術	41,986	14,741	7,479	29	2,661	9,159	998	6,920
ハリ・キュウ	2,733	609	110	1	39	585	35	1,354
アンマ・マッサージ	2,115	78	25	0	9	290	6	1,706
その他	877	173	209	0	74	335	10	76
給付費(百万円)								
計	360,367	81,621	38,757	148	13,034	75,014	5,292	146,500
補装具	36,007	6,965	4,433	18	1,511	7,435	513	15,131
柔道整復師の施術	216,290	63,655	29,940	115	10,045	49,589	4,409	58,538
ハリ・キュウ	36,643	4,316	708	4	308	5,887	261	25,158
アンマ・マッサージ	56,064	1,558	473	2	153	6,764	130	46,985
その他	15,546	5,127	3,203	9	1,017	5,339	163	688
医療費(百万円)								
計	463,672	115,479	54,832	208	18,247	102,295	7,467	165,143
補装具	46,038	9,854	6,272	25	2,116	10,012	714	17,046
柔道整復師の施術	286,737	90,060	42,358	162	14,062	67,753	6,248	66,094
ハリ・キュウ	44,213	6,107	1,002	6	431	7,994	368	28,306
アンマ・マッサージ	65,468	2,204	669	2	214	9,182	180	53,016
その他	21,485	7,254	4,532	12	1,424	7,354	227	681

(注)1. 移送費、法第3条第2項被保険者に係る特別療養費が除かれている。

2. 共済組合の件数の内訳及び地共済の給付費の内訳については、組合健保の内訳より、それぞれ推計したものである。

また、国共済及び私学共済の給付費の内訳については、医療経済実態調査(保険者調査)より把握したものである。

3. 被用者保険の医療費については、各制度の給付費より推計した。

(7) 高額療養費の推移 (4～3ベース)

	被用者保険計			協会(一般)			組合健保			法第3条第2項被保険者			船員保険			共済組合			
	現物給付	現金給付	計	現物給付	現金給付	計	現物給付	現金給付	計	現物給付	現金給付	計	現物給付	現金給付	計	現物給付	現金給付	計	
支給件数(件)	平成24年度	4,232,074	1,589,615	5,821,689	2,465,150	674,103	3,139,253	1,359,398	679,147	2,038,545	867	221	1,088	10,280	1,819	12,099	396,379	234,325	630,704
	25	4,509,278	1,480,919	5,990,197	2,639,110	596,590	3,235,700	1,434,832	644,956	2,079,788	916	121	1,037	10,564	3,206	13,770	423,856	236,046	659,902
	26	4,777,101	1,484,575	6,261,676	2,825,781	606,750	3,432,531	1,505,137	645,309	2,150,446	1,130	136	1,266	10,684	2,833	13,517	434,369	229,547	663,916
	27	5,213,448	1,532,132	6,745,580	3,148,647	584,048	3,732,695	1,605,927	702,758	2,308,685	1,067	142	1,209	11,393	2,789	14,182	446,414	242,395	688,809
	28	5,352,842	1,667,358	7,020,200	3,262,116	727,106	3,989,222	1,633,772	703,016	2,336,788	1,007	136	1,143	11,276	3,118	14,394	444,671	233,982	678,653
	29	5,582,472	1,737,307	7,319,779	3,423,431	789,211	4,212,642	1,695,494	711,757	2,407,251	669	83	752	11,364	2,981	14,345	451,514	233,275	684,789
	30	5,678,770	1,743,816	7,422,586	3,504,348	808,170	4,312,518	1,711,587	707,296	2,418,883	543	35	578	10,675	3,393	14,068	451,617	224,922	676,539
	令和元年度	5,943,452	1,934,724	7,878,176	3,717,933	858,811	4,576,744	1,746,874	697,935	2,444,809	505	74	579	10,777	2,643	13,420	467,363	375,261	842,624
	2	5,924,432	1,898,992	7,823,424	3,724,131	955,757	4,679,888	1,730,205	705,044	2,435,249	430	47	477	10,560	3,006	13,566	459,106	235,138	694,244
	3	6,293,053	1,887,471	8,180,524	3,947,471	898,081	4,845,552	1,848,079	741,969	2,590,048	427	31	458	10,647	2,393	13,040	486,429	244,997	731,426
支給金額(百万円)	平成24年度	522,392	100,463	622,855	297,344	42,268	339,612	172,464	43,452	215,916	108	16	124	1,182	122	1,305	51,294	14,605	65,899
	25	555,004	87,124	642,127	317,207	34,894	352,101	181,233	39,007	220,240	112	9	120	1,224	167	1,390	55,228	13,047	68,276
	26	587,155	83,701	670,857	339,032	34,181	373,214	189,995	37,288	227,283	130	10	140	1,243	146	1,389	56,755	12,077	68,832
	27	667,215	81,020	748,235	395,904	31,969	427,872	210,679	37,189	247,867	138	8	147	1,338	134	1,472	59,157	11,721	70,878
	28	695,206	81,075	776,281	414,455	34,214	448,670	218,279	35,858	254,137	126	7	133	1,456	131	1,587	60,890	10,864	71,754
	29	729,928	79,698	809,626	440,257	34,206	474,463	226,971	34,954	261,925	84	3	88	1,437	111	1,547	61,179	10,424	71,603
	30	767,653	78,705	846,359	463,373	33,118	496,491	239,146	35,328	274,474	69	1	71	1,395	113	1,508	63,671	10,145	73,815
	令和元年度	819,458	79,913	899,371	501,473	34,456	535,929	250,001	35,154	285,154	67	3	70	1,493	109	1,602	66,424	10,192	76,616
	2	834,333	82,391	916,724	511,242	36,618	547,861	253,067	35,368	288,435	58	2	60	1,550	113	1,663	68,416	10,290	78,706
	3	896,960	80,561	977,521	547,839	33,441	581,280	273,802	36,541	310,343	52	3	54	1,541	97	1,638	73,725	10,480	84,205
1件当たり金額(円)	平成24年度	123,436	63,200	106,989	120,619	62,702	108,182	126,868	63,981	105,917	124,149	73,033	113,766	115,020	67,216	107,833	129,405	62,328	104,484
	25	123,080	58,831	107,196	120,195	58,489	108,817	126,310	60,480	105,895	121,822	72,761	116,097	115,850	51,957	100,974	130,300	55,275	103,464
	26	122,910	56,381	107,137	119,978	56,335	108,728	126,231	57,783	105,691	115,198	70,040	110,347	116,366	51,460	102,762	130,660	52,612	103,676
	27	127,980	52,881	110,922	125,738	54,736	114,628	131,188	52,918	107,363	129,601	58,974	121,305	117,421	47,987	103,766	132,516	48,354	102,899
	28	129,876	48,625	110,578	127,051	47,056	112,470	133,604	51,006	108,755	125,370	52,388	116,686	129,143	41,996	110,265	136,932	46,432	105,730
	29	130,754	45,875	110,608	128,601	43,342	112,628	133,867	49,109	108,807	125,745	41,682	116,467	126,416	37,152	107,866	135,497	44,687	104,562
	30	135,180	45,134	114,025	132,228	40,979	115,128	139,722	49,949	113,471	127,380	38,625	122,005	130,710	33,280	107,211	140,983	45,104	109,107
	令和元年度	137,876	41,305	114,160	134,879	40,121	117,098	143,113	50,368	116,637	133,286	40,171	121,386	138,538	41,220	119,372	142,125	27,159	90,925
	2	140,829	43,387	117,177	137,278	38,313	117,067	146,264	50,164	118,442	134,786	51,549	126,584	146,803	37,471	122,576	149,019	43,761	113,369
	3	142,532	42,682	119,494	138,782	37,236	119,962	148,155	49,248	119,821	121,627	81,489	118,910	144,773	40,485	125,635	151,563	42,776	115,124

- (注) 1. 診療報酬等の確定額及び各制度の事業年報等を基に作成。  
 2. 共済組合については、令和元年度までは直営取扱分を含まない。  
 3. 共済組合の現物給付については、2～1ベースである。  
 4. 組合健保、被用者保険計には、合算高額療養付加金は含まれていない。

(7) 高額療養費の推移 (4～3ベース) (つづき)

	国保計			市町村国保			国保組合			若人計			後期高齢者医療制度			医療保険計			
	現物給付	現金給付	計	現物給付	現金給付	計	現物給付	現金給付	計	現物給付	現金給付	計	現物給付	現金給付	計	現物給付	現金給付	計	
支給件数(件)	平成24年度	10,158,696	5,006,249	15,164,945	9,902,356	4,883,172	14,785,528	256,340	123,077	379,417	14,390,770	6,595,864	20,986,634	11,127,261	19,550,973	30,678,234	25,518,031	26,146,837	51,664,868
	25	10,670,249	5,150,948	15,821,197	10,405,723	5,032,994	15,438,717	264,526	117,954	382,480	15,179,527	6,631,867	21,811,394	11,904,148	20,349,304	32,253,452	27,083,675	26,981,171	54,064,846
	26	11,060,737	5,533,173	16,593,910	10,787,188	5,410,795	16,197,983	273,549	122,378	395,927	15,837,838	7,017,748	22,855,586	12,435,783	21,055,165	33,490,948	28,273,621	28,072,913	56,346,534
	27	11,563,332	6,573,600	18,136,932	11,277,925	6,438,795	17,716,720	285,407	134,805	420,212	16,776,780	8,105,732	24,882,512	13,178,179	22,501,833	35,680,012	29,954,959	30,607,565	60,562,524
	28	11,378,732	7,196,108	18,574,840	11,101,213	7,057,673	18,158,886	277,519	138,435	415,954	16,731,574	8,863,466	25,595,040	13,553,994	22,092,293	35,646,287	30,285,568	30,955,759	61,241,327
	29	10,948,842	8,002,658	18,951,500	10,674,801	7,860,485	18,535,286	274,041	142,173	416,214	16,531,314	9,739,965	26,271,279	13,411,567	22,142,706	35,554,273	29,942,881	31,882,671	61,825,552
	30	10,305,136	8,597,333	18,902,469	10,044,305	8,456,566	18,500,871	260,831	140,767	401,598	15,983,906	10,341,149	26,325,055	12,715,280	20,611,614	33,326,894	28,699,186	30,952,763	59,651,949
	令和元年度	10,096,195	9,340,373	19,436,568	9,838,523	9,200,509	19,039,032	257,672	139,864	397,536	16,039,647	11,275,097	27,314,744	12,940,159	20,641,207	33,581,366	28,979,806	31,916,304	60,896,110
	2	9,972,843	9,307,041	19,279,884	9,719,967	9,166,778	18,886,745	252,876	140,263	393,139	15,897,275	11,206,033	27,103,308	12,974,286	19,720,860	32,695,146	28,871,561	30,926,893	59,798,454
	3	10,336,070	9,827,943	20,164,013	10,067,083	9,680,063	19,747,146	268,987	147,880	416,867	16,629,123	11,715,414	28,344,537	13,453,919	20,176,552	33,630,471	30,083,042	31,891,966	61,975,008
支給金額(百万円)	平成24年度	877,077	137,833	1,014,910	848,186	131,353	979,539	28,891	6,480	35,371	1,399,469	238,296	1,637,765	396,765	124,807	521,572	1,796,234	363,103	2,159,337
	25	908,852	126,186	1,035,038	879,561	120,591	1,000,153	29,291	5,595	34,885	1,463,856	213,310	1,677,166	418,358	124,542	542,900	1,882,213	337,852	2,220,065
	26	935,814	120,977	1,056,791	905,588	115,612	1,021,200	30,226	5,365	35,591	1,522,969	204,678	1,727,648	438,210	127,117	565,327	1,961,179	331,795	2,292,974
	27	1,007,573	124,967	1,132,540	974,792	119,810	1,094,602	32,780	5,158	37,938	1,674,788	205,988	1,880,775	474,557	133,211	607,768	2,149,345	339,199	2,488,544
	28	1,034,543	121,053	1,155,596	1,000,696	115,893	1,116,589	33,847	5,160	39,007	1,729,749	202,128	1,931,877	492,924	133,073	625,998	2,222,673	335,201	2,557,875
	29	1,004,318	118,461	1,122,779	971,038	113,848	1,084,886	33,280	4,613	37,893	1,734,246	198,159	1,932,405	499,992	143,172	643,164	2,234,238	341,331	2,575,569
	30	996,117	123,537	1,119,654	962,675	118,943	1,081,618	33,442	4,594	38,036	1,763,770	202,243	1,966,013	493,388	147,520	640,907	2,257,158	349,762	2,606,920
	令和元年度	997,813	129,064	1,126,877	964,085	124,296	1,088,381	33,728	4,768	38,496	1,817,271	208,977	2,026,248	515,903	161,599	677,502	2,333,174	370,576	2,703,750
	2	988,232	126,764	1,114,996	954,599	122,164	1,076,763	33,633	4,600	38,233	1,822,565	209,155	2,031,720	526,186	156,485	682,670	2,348,751	365,639	2,714,390
	3	1,027,823	128,157	1,155,980	991,570	123,553	1,115,123	36,253	4,604	40,857	1,924,782	208,718	2,133,501	555,028	157,562	712,590	2,479,810	366,280	2,846,091
1件当たり金額(円)	平成24年度	86,338	27,532	66,925	85,655	26,899	66,250	112,705	52,651	93,224	97,248	36,128	78,038	35,657	6,384	17,001	70,391	13,887	41,795
	25	85,176	24,498	65,421	84,527	23,960	64,782	110,728	47,433	91,209	96,436	32,164	76,894	35,144	6,120	16,832	69,496	12,522	41,063
	26	84,607	21,864	63,685	83,950	21,367	63,045	110,496	43,840	89,893	96,160	29,166	75,590	35,238	6,037	16,880	69,364	11,819	40,694
	27	87,135	19,011	62,444	86,434	18,607	61,784	114,854	38,261	90,283	99,828	25,413	75,586	36,011	5,920	17,034	71,753	11,082	41,090
	28	90,919	16,822	62,213	90,143	16,421	61,490	121,963	37,272	93,777	103,382	22,805	75,479	36,367	6,024	17,561	73,391	10,828	41,767
	29	91,728	14,803	59,245	90,965	14,484	58,531	121,443	32,446	91,043	104,907	20,345	73,556	37,281	6,466	18,090	74,617	10,706	41,659
	30	96,662	14,369	59,233	95,843	14,065	58,463	128,212	32,639	94,712	110,347	19,557	74,682	38,803	7,157	19,231	78,649	11,300	43,702
	令和元年度	98,831	13,818	57,977	97,991	13,510	57,166	130,896	34,087	96,836	113,299	18,534	74,181	39,868	7,829	20,175	80,510	11,611	44,399
	2	99,092	13,620	57,832	98,210	13,327	57,012	133,002	32,794	97,250	114,646	18,664	74,962	40,556	7,935	20,880	81,352	11,823	45,392
	3	99,440	13,040	57,329	98,496	12,764	56,470	134,776	31,135	98,010	115,748	17,816	75,270	41,254	7,809	21,189	82,432	11,485	45,923

(注) 1. 診療報酬等の確定額及び各制度の事業年報等を基に作成。  
 2. 若人計、医療保険計には、合算高額療養費付加金は含まれていない。

(8) 療養費等の推移 (4～3ベース)

		被用者保険計			協会(一般)			組合健保			法第3条第2項被保険者			船員保険			共済組合		
		被保険者	被扶養者	計	被保険者	被扶養者	計	被保険者	被扶養者	計	被保険者	被扶養者	計	被保険者	被扶養者	計	被保険者	被扶養者	計
支給件数 (件)	平成24年度	17,467,434	10,665,131	28,132,565	9,694,446	5,079,847	14,774,293	5,608,039	4,143,102	9,751,141	6,029	3,247	9,276	16,953	23,924	40,877	2,141,967	1,415,011	3,556,978
	25	17,382,123	10,614,182	27,996,305	9,832,884	5,119,324	14,952,208	5,463,309	4,040,268	9,503,577	6,232	3,268	9,500	16,699	22,924	39,623	2,062,999	1,428,398	3,491,397
	26	17,548,518	10,563,435	28,111,952	10,120,493	5,228,426	15,348,919	5,395,713	4,000,914	9,396,627	6,503	3,081	9,584	16,567	22,008	38,575	2,009,242	1,309,005	3,318,247
	27	18,024,275	10,663,902	28,688,177	10,488,253	5,335,645	15,823,898	5,467,043	3,990,233	9,457,276	6,227	2,708	8,935	16,266	22,233	38,499	2,046,486	1,313,083	3,359,569
	28	18,206,028	10,551,710	28,757,738	10,730,104	5,340,508	16,070,612	5,458,598	3,917,114	9,375,712	5,317	2,353	7,670	16,386	22,156	38,542	1,995,623	1,269,579	3,265,202
	29	18,276,899	10,210,495	28,487,394	10,949,632	5,282,511	16,232,143	5,478,716	3,757,770	9,236,486	3,875	1,658	5,533	15,759	21,118	36,877	1,828,917	1,147,438	2,976,355
	30	18,351,014	9,826,573	28,177,587	11,074,240	5,148,879	16,223,119	5,414,177	3,546,195	8,960,372	3,074	1,432	4,506	15,251	19,423	34,674	1,844,272	1,110,644	2,954,916
	令和元年度	18,332,954	9,518,222	27,851,176	11,286,391	5,043,212	16,329,603	5,196,797	3,386,047	8,582,844	2,884	1,210	4,094	15,132	18,854	33,986	1,831,750	1,068,899	2,900,649
	2	17,523,136	7,940,390	25,463,526	10,935,651	4,351,886	15,287,537	4,821,070	2,698,759	7,519,829	2,050	668	2,718	14,311	15,891	30,202	1,750,054	873,186	2,623,240
	3	18,570,792	8,199,044	26,769,836	11,439,597	4,454,905	15,894,502	5,195,794	2,800,774	7,996,568	2,167	795	2,962	14,347	16,466	30,813	1,918,887	926,104	2,844,991
支給金額 (百万円)	平成24年度	78,979	56,250	135,229	46,398	28,155	74,553	23,341	20,897	44,238	47	31	78	91	124	215	9,102	7,043	16,145
	25	77,754	55,073	132,827	46,246	27,872	74,118	22,763	20,402	43,165	50	27	77	82	114	195	8,613	6,658	15,271
	26	79,486	55,924	135,409	47,977	28,790	76,767	22,927	20,441	43,368	54	24	78	83	112	195	8,445	6,556	15,001
	27	81,831	56,230	138,060	49,656	29,023	78,679	23,444	20,570	44,014	63	20	83	78	113	191	8,590	6,504	15,093
	28	82,562	55,486	138,048	50,818	28,930	79,748	23,355	20,128	43,483	40	15	55	84	112	196	8,265	6,301	14,565
	29	83,016	54,242	137,258	51,713	28,822	80,535	23,682	19,531	43,213	27	11	38	76	106	181	7,519	5,772	13,291
	30	83,641	53,188	136,829	52,672	29,121	81,792	23,316	18,362	41,678	19	11	30	71	104	174	7,563	5,590	13,154
	令和元年度	83,918	52,197	136,115	53,756	28,960	82,716	22,495	17,633	40,128	20	8	28	77	106	184	7,569	5,490	13,059
	2	83,129	46,108	129,237	53,916	26,418	80,335	21,679	14,908	36,588	16	4	21	76	86	162	7,441	4,691	12,133
	3	86,859	46,755	133,614	55,336	26,280	81,616	23,385	15,395	38,780	17	8	25	67	82	150	8,054	4,989	13,043
1件当たり金額 (円)	平成24年度	4,522	5,274	4,807	4,786	5,542	5,046	4,162	5,044	4,537	7,796	9,547	8,409	5,368	5,183	5,260	4,249	4,977	4,539
	25	4,473	5,189	4,744	4,703	5,444	4,957	4,167	5,050	4,542	8,029	8,231	8,098	4,885	4,968	4,933	4,175	4,661	4,374
	26	4,529	5,294	4,817	4,741	5,506	5,001	4,249	5,109	4,615	8,240	7,943	8,145	5,021	5,072	5,050	4,203	5,008	4,521
	27	4,540	5,273	4,812	4,734	5,440	4,972	4,288	5,155	4,654	10,041	7,438	9,252	4,807	5,069	4,958	4,197	4,953	4,493
	28	4,535	5,259	4,800	4,736	5,417	4,962	4,279	5,139	4,638	7,485	6,403	7,153	5,108	5,050	5,074	4,141	4,963	4,461
	29	4,542	5,312	4,818	4,723	5,456	4,961	4,323	5,198	4,679	6,858	6,603	6,782	4,794	5,012	4,919	4,111	5,030	4,466
	30	4,558	5,413	4,856	4,756	5,656	5,042	4,306	5,178	4,651	6,194	7,815	6,710	4,643	5,329	5,027	4,101	5,033	4,451
	令和元年度	4,577	5,484	4,887	4,763	5,742	5,065	4,329	5,207	4,675	7,093	6,371	6,880	5,113	5,644	5,408	4,132	5,136	4,502
	2	4,744	5,807	5,075	4,930	6,071	5,255	4,497	5,524	4,865	7,886	6,585	7,566	5,312	5,389	5,352	4,252	5,373	4,625
	3	4,677	5,702	4,991	4,837	5,899	5,135	4,501	5,497	4,850	7,831	10,174	8,460	4,692	5,005	4,859	4,197	5,387	4,585

(注) 1. 各制度の事業年報等を基に作成。

2. 療養費及び家族療養費のうち現金給付分(高額療養費を除く)、移送費及び家族移送費並びに特別療養費(法第3条第2項被保険者)を合計した件数及び金額である。



(8) 療養費等の推移 (4～3ベース) (つづき)

		国保計									若人計			後期高齢者医療制度			医療保険計		
		国保計			市町村国保			国保組合			被保険者	被扶養者	計	被保険者	被扶養者	計	被保険者	被扶養者	計
		被保険者	被扶養者	計	被保険者	被扶養者	計	被保険者	被扶養者	計									
支給件数 (件)	平成24年度	19,276,942	・	19,276,942	17,823,228	・	17,823,228	1,453,714	・	1,453,714	36,744,376	10,665,131	47,409,507	11,611,431	・	11,611,431	48,355,807	10,665,131	59,020,938
	25	18,671,611	・	18,671,611	17,278,497	・	17,278,497	1,393,114	・	1,393,114	36,053,734	10,614,182	46,667,916	11,779,607	・	11,779,607	47,833,341	10,614,182	58,447,523
	26	18,334,713	・	18,334,713	16,992,563	・	16,992,563	1,342,150	・	1,342,150	35,883,231	10,563,435	46,446,665	11,979,988	・	11,979,988	47,863,219	10,563,435	58,426,653
	27	17,800,137	・	17,800,137	16,464,236	・	16,464,236	1,335,901	・	1,335,901	35,824,412	10,663,902	46,488,314	12,211,928	・	12,211,928	48,036,340	10,663,902	58,700,242
	28	16,620,843	・	16,620,843	15,338,880	・	15,338,880	1,281,963	・	1,281,963	34,660,165	10,429,569	45,089,734	12,359,314	・	12,359,314	47,019,479	10,429,569	57,449,048
	29	15,172,466	・	15,172,466	13,944,791	・	13,944,791	1,227,675	・	1,227,675	33,449,365	10,210,495	43,659,860	12,339,056	・	12,339,056	45,788,421	10,210,495	55,998,916
	30	14,082,836	・	14,082,836	12,912,182	・	12,912,182	1,170,654	・	1,170,654	32,433,850	9,826,573	42,260,423	12,105,137	・	12,105,137	44,538,987	9,826,573	54,365,560
	令和元年度	13,562,075	・	13,562,075	12,412,109	・	12,412,109	1,149,966	・	1,149,966	31,895,029	9,518,222	41,413,251	12,348,435	・	12,348,435	44,243,464	9,518,222	53,761,686
	2	11,451,016	・	11,451,016	10,435,418	・	10,435,418	1,015,598	・	1,015,598	28,974,152	7,940,390	36,914,542	10,428,474	・	10,428,474	39,402,626	7,940,390	47,343,016
	3	11,738,327	・	11,738,327	10,668,257	・	10,668,257	1,070,070	・	1,070,070	30,309,119	8,199,044	38,508,163	10,545,976	・	10,545,976	40,855,095	8,199,044	49,054,139
支給金額 (百万円)	平成24年度	135,648	・	135,648	127,751	・	127,751	7,897	・	7,897	214,628	56,250	270,877	157,340	・	157,340	371,968	56,250	428,217
	25	128,371	・	128,371	120,984	・	120,984	7,388	・	7,388	206,125	55,073	261,198	158,484	・	158,484	364,609	55,073	419,682
	26	125,664	・	125,664	118,600	・	118,600	7,063	・	7,063	205,150	55,924	261,073	161,489	・	161,489	366,638	55,924	422,562
	27	121,047	・	121,047	114,058	・	114,058	6,989	・	6,989	202,878	56,230	259,108	164,981	・	164,981	367,859	56,230	424,089
	28	112,420	・	112,420	105,817	・	105,817	6,603	・	6,603	194,236	54,958	249,194	165,609	・	165,609	359,845	54,958	414,802
	29	102,004	・	102,004	95,724	・	95,724	6,279	・	6,279	185,020	54,242	239,262	165,759	・	165,759	350,778	54,242	405,021
	30	93,995	・	93,995	88,036	・	88,036	5,959	・	5,959	177,636	53,188	230,824	164,383	・	164,383	342,019	53,188	395,207
	令和元年度	89,253	・	89,253	83,420	・	83,420	5,833	・	5,833	173,171	52,197	225,368	167,968	・	167,968	341,139	52,197	393,336
	2	79,123	・	79,123	73,829	・	73,829	5,294	・	5,294	162,251	46,108	208,360	143,607	・	143,607	305,858	46,108	351,967
	3	80,522	・	80,522	75,042	・	75,042	5,480	・	5,480	167,382	46,755	214,136	146,510	・	146,510	313,891	46,755	360,646
1件当たり金額 (円)	平成24年度	7,037	・	7,037	7,168	・	7,168	5,432	・	5,432	5,841	5,274	5,714	13,550	・	13,550	7,692	5,274	7,255
	25	6,875	・	6,875	7,002	・	7,002	5,303	・	5,303	5,717	5,189	5,597	13,454	・	13,454	7,622	5,189	7,180
	26	6,854	・	6,854	6,980	・	6,980	5,263	・	5,263	5,717	5,294	5,621	13,480	・	13,480	7,660	5,294	7,232
	27	6,800	・	6,800	6,928	・	6,928	5,232	・	5,232	5,663	5,273	5,574	13,510	・	13,510	7,658	5,273	7,225
	28	6,764	・	6,764	6,899	・	6,899	5,151	・	5,151	5,604	5,269	5,527	13,400	・	13,400	7,653	5,269	7,220
	29	6,723	・	6,723	6,865	・	6,865	5,115	・	5,115	5,531	5,312	5,480	13,434	・	13,434	7,661	5,312	7,233
	30	6,674	・	6,674	6,818	・	6,818	5,090	・	5,090	5,477	5,413	5,462	13,580	・	13,580	7,679	5,413	7,269
	令和元年度	6,581	・	6,581	6,721	・	6,721	5,072	・	5,072	5,429	5,484	5,442	13,602	・	13,602	7,710	5,484	7,316
	2	6,910	・	6,910	7,075	・	7,075	5,212	・	5,212	5,600	5,807	5,644	13,771	・	13,771	7,762	5,807	7,434
	3	6,860	・	6,860	7,034	・	7,034	5,122	・	5,122	5,522	5,702	5,561	13,892	・	13,892	7,683	5,702	7,352

(注) 1. 各制度の事業年報等を基に作成。

2. 療養費及び家族療養費のうち現金給付分(高額療養費を除く)、移送費及び家族移送費並びに特別療養費(法第3条第2項被保険者)を合計した件数及び金額である。

(9) 出産育児一時金の推移 (4～3ベース)

		被用者保険計			協会(一般)			組合健保			法第3条第2項被保険者			船員保険			共済組合		
		被保険者	被扶養者	計	被保険者	被扶養者	計	被保険者	被扶養者	計	被保険者	被扶養者	計	被保険者	被扶養者	計	被保険者	被扶養者	計
支給件数 (件)	平成24年度	321,198	564,029	885,227	140,906	256,961	397,867	118,678	239,421	358,099	1	71	72	12	1,141	1,153	61,601	66,435	128,036
	25	336,342	547,350	883,692	148,261	252,581	400,842	124,344	229,872	354,216	—	66	66	16	1,129	1,145	63,721	63,702	127,423
	26	350,996	524,957	875,953	154,823	242,896	397,719	130,779	218,593	349,372	—	66	67	10	1,138	1,148	65,383	62,264	127,647
	27	361,281	487,942	849,223	152,376	216,009	368,385	140,413	208,973	349,386	—	83	83	10	1,104	1,114	68,482	61,773	130,255
	28	384,034	472,405	856,439	167,215	219,155	386,370	146,314	194,399	340,713	1	67	68	10	1,051	1,061	70,494	57,733	128,227
	29	407,974	452,946	860,920	181,773	216,911	398,684	153,987	179,840	333,827	—	14	14	7	1,016	1,023	72,207	55,165	127,372
	30	418,071	415,352	833,423	185,442	198,027	383,469	158,572	165,027	323,599	1	12	13	10	965	975	74,046	51,321	125,367
	令和元年度	426,694	379,587	806,281	201,517	185,967	387,484	150,786	146,503	297,289	—	15	15	15	929	944	74,376	46,173	120,549
	2	435,258	336,184	771,442	204,971	161,978	366,949	153,734	130,302	284,036	—	6	6	15	879	894	76,538	43,019	119,557
	3	451,480	309,466	760,946	213,445	150,220	363,665	157,909	118,424	276,333	—	15	15	10	791	801	80,116	40,016	120,132
支給金額 (百万円)	平成24年度	134,252	236,017	370,269	59,076	107,748	166,825	49,757	100,342	150,100	0	30	30	5	479	484	25,413	27,418	52,831
	25	140,576	229,120	369,696	62,164	105,917	168,082	52,139	96,349	148,488	—	28	28	7	471	478	26,265	26,356	52,621
	26	146,942	219,845	366,787	64,920	101,864	166,784	54,850	91,626	146,476	0	28	28	4	476	480	27,167	25,852	53,019
	27	151,241	204,256	355,497	63,950	90,657	154,607	58,924	87,660	146,584	—	35	35	4	463	468	28,363	25,441	53,804
	28	161,028	200,683	361,711	70,195	92,006	162,201	61,652	84,367	146,019	0	28	28	4	441	445	29,176	23,841	53,018
	29	170,831	189,718	360,550	76,308	91,065	167,372	64,479	75,440	139,919	—	6	6	3	426	429	30,042	22,782	52,824
	30	174,997	173,949	348,947	77,837	83,117	160,955	66,412	69,239	135,650	0	5	5	4	405	409	30,744	21,184	51,927
	令和元年度	178,840	158,953	337,793	84,562	78,025	162,587	63,262	61,466	124,729	—	6	6	6	390	396	31,009	19,065	50,075
	2	182,312	140,754	323,066	86,017	67,957	153,973	64,523	54,674	119,197	—	3	3	6	369	375	31,765	17,752	49,518
	3	188,963	129,543	318,506	89,568	63,026	152,593	66,278	49,686	115,964	—	6	6	4	332	336	33,113	16,493	49,606
1件当たり金額 (円)	平成24年度	417,973	418,448	418,276	419,262	419,318	419,298	419,263	419,105	419,157	420,000	418,732	418,750	417,500	419,474	419,454	412,543	412,703	412,626
	25	417,954	418,600	418,354	419,289	419,340	419,321	419,315	419,141	419,202	—	418,636	418,636	420,000	417,290	417,328	412,192	413,733	412,962
	26	418,642	418,787	418,729	419,320	419,372	419,351	419,411	419,161	419,255	420,000	419,545	419,552	420,000	418,257	418,272	415,498	415,204	415,355
	27	418,624	418,608	418,615	419,685	419,689	419,687	419,645	419,481	419,547	—	419,807	419,807	418,400	419,739	419,727	414,171	411,849	413,070
	28	419,306	424,812	422,343	419,787	419,823	419,807	421,368	433,987	428,568	420,000	419,045	419,059	418,400	419,741	419,729	413,884	412,958	413,467
	29	418,731	418,854	418,796	419,796	419,825	419,811	418,731	419,485	419,137	—	418,857	418,857	420,000	418,984	418,991	416,052	412,976	414,719
	30	418,583	418,800	418,691	419,740	419,727	419,733	418,810	419,561	419,193	420,000	420,000	420,000	420,000	419,333	419,339	415,197	412,769	414,203
	令和元年度	419,131	418,751	418,952	419,629	419,562	419,597	419,551	419,557	419,554	—	420,000	420,000	420,000	419,587	419,593	416,927	412,913	415,389
	2	418,859	418,682	418,782	419,654	419,542	419,604	419,707	419,594	419,655	—	417,333	417,333	417,867	419,691	419,660	415,029	412,663	414,177
	3	418,542	418,600	418,566	419,629	419,555	419,598	419,722	419,563	419,654	—	420,000	420,000	420,000	419,590	419,596	413,319	412,150	412,929

(注) 各制度の事業年報を基に作成。

(9) 出産育児一時金の推移 (4～3ベース) (つづき)

		国保計			市町村国保			国保組合			若人計			後期高齢者医療制度			医療保険計		
		被保険者	被扶養者	計	被保険者	被扶養者	計	被保険者	被扶養者	計	被保険者	被扶養者	計	被保険者	被扶養者	計	被保険者	被扶養者	計
支給件数 (件)	平成24年度	185,194	・	185,194	158,718	・	158,718	26,476	・	26,476	506,392	564,029	1,070,421	—	・	—	506,392	564,029	1,070,421
	25	179,085	・	179,085	153,352	・	153,352	25,733	・	25,733	515,427	547,350	1,062,777	—	・	—	515,427	547,350	1,062,777
	26	168,721	・	168,721	143,840	・	143,840	24,881	・	24,881	519,717	524,957	1,044,674	—	・	—	519,717	524,957	1,044,674
	27	157,576	・	157,576	132,705	・	132,705	24,871	・	24,871	518,857	487,942	1,006,799	—	・	—	518,857	487,942	1,006,799
	28	144,645	・	144,645	120,637	・	120,637	24,008	・	24,008	530,392	469,837	1,000,229	—	・	—	530,392	469,837	1,000,229
	29	128,661	・	128,661	105,411	・	105,411	23,250	・	23,250	536,635	452,946	989,581	—	・	—	536,635	452,946	989,581
	30	117,648	・	117,648	95,008	・	95,008	22,640	・	22,640	535,719	415,352	951,071	—	・	—	535,719	415,352	951,071
	令和元年度	107,794	・	107,794	86,215	・	86,215	21,579	・	21,579	534,488	379,587	914,075	—	・	—	534,488	379,587	914,075
	2	97,688	・	97,688	76,943	・	76,943	20,745	・	20,745	532,946	336,184	869,130	—	・	—	532,946	336,184	869,130
	3	93,394	・	93,394	72,318	・	72,318	21,076	・	21,076	544,874	309,466	854,340	—	・	—	544,874	309,466	854,340
支給金額 (百万円)	平成24年度	77,336	・	77,336	66,201	・	66,201	11,136	・	11,136	211,589	236,017	447,606	—	・	—	211,589	236,017	447,606
	25	74,631	・	74,631	63,816	・	63,816	10,815	・	10,815	215,207	229,120	444,327	—	・	—	215,207	229,120	444,327
	26	70,324	・	70,324	59,869	・	59,869	10,455	・	10,455	217,266	219,845	437,111	—	・	—	217,266	219,845	437,111
	27	65,716	・	65,716	55,250	・	55,250	10,466	・	10,466	216,957	204,256	421,213	—	・	—	216,957	204,256	421,213
	28	60,362	・	60,362	50,274	・	50,274	10,088	・	10,088	222,255	199,624	421,879	—	・	—	222,255	199,624	421,879
	29	53,651	・	53,651	43,886	・	43,886	9,765	・	9,765	224,482	189,718	414,200	—	・	—	224,482	189,718	414,200
	30	48,973	・	48,973	39,461	・	39,461	9,513	・	9,513	223,971	173,949	397,920	—	・	—	223,971	173,949	397,920
	令和元年度	44,932	・	44,932	35,867	・	35,867	9,065	・	9,065	223,772	158,953	382,725	—	・	—	223,772	158,953	382,725
	2	40,695	・	40,695	32,025	・	32,025	8,671	・	8,671	223,007	140,754	363,761	—	・	—	223,007	140,754	363,761
	3	38,859	・	38,859	30,100	・	30,100	8,759	・	8,759	227,822	129,543	357,365	—	・	—	227,822	129,543	357,365
1件当たり金額 (円)	平成24年度	417,597	・	417,597	417,097	・	417,097	420,598	・	420,598	417,836	418,448	418,159	・	・	・	417,836	418,448	418,159
	25	416,735	・	416,735	416,139	・	416,139	420,286	・	420,286	417,531	418,600	418,081	・	・	・	417,531	418,600	418,081
	26	416,809	・	416,809	416,221	・	416,221	420,206	・	420,206	418,047	418,787	418,419	・	・	・	418,047	418,787	418,419
	27	417,043	・	417,043	416,340	・	416,340	420,796	・	420,796	418,144	418,608	418,369	・	・	・	418,144	418,608	418,369
	28	417,310	・	417,310	416,734	・	416,734	420,203	・	420,203	419,039	424,879	421,782	・	・	・	419,039	424,879	421,782
	29	416,992	・	416,992	416,333	・	416,333	419,979	・	419,979	418,314	418,854	418,561	・	・	・	418,314	418,854	418,561
	30	416,270	・	416,270	415,340	・	415,340	420,174	・	420,174	418,075	418,800	418,392	・	・	・	418,075	418,800	418,392
	令和元年度	416,828	・	416,828	416,016	・	416,016	420,072	・	420,072	418,666	418,751	418,702	・	・	・	418,666	418,751	418,702
	2	416,583	・	416,583	416,211	・	416,211	417,963	・	417,963	418,442	418,682	418,535	・	・	・	418,442	418,682	418,535
	3	416,075	・	416,075	416,217	・	416,217	415,589	・	415,589	418,119	418,600	418,293	・	・	・	418,119	418,600	418,293

(注) 各制度の事業年報を基に作成。

(10) 埋葬料（葬祭費）の推移（4～3ベース）

		被用者保険計			協会（一般）			組合健保			法第3条第2項被保険者			船員保険			共済組合		
		被保険者	被扶養者	計	被保険者	被扶養者	計	被保険者	被扶養者	計	被保険者	被扶養者	計	被保険者	被扶養者	計	被保険者	被扶養者	計
支給件数 (件)	平成24年度	44,416	30,861	75,277	23,846	16,875	40,721	16,135	10,389	26,524	7	8	15	150	110	260	4,278	3,479	7,757
	25	43,183	29,312	72,495	23,023	16,322	39,345	15,836	9,696	25,532	13	6	19	153	99	252	4,158	3,189	7,347
	26	43,148	28,978	72,126	23,558	16,030	39,588	15,485	9,784	25,269	12	2	14	144	83	227	3,949	3,079	7,028
	27	42,236	27,540	69,776	22,993	15,314	38,307	15,257	9,266	24,523	9	7	16	122	84	206	3,855	2,869	6,724
	28	42,105	26,584	68,689	23,161	15,208	38,369	15,212	8,610	23,822	5	9	14	140	78	218	3,587	2,679	6,266
	29	42,072	25,543	67,615	23,748	14,483	38,231	14,721	8,545	23,266	7	4	11	163	81	244	3,433	2,430	5,863
	30	42,963	25,914	68,877	24,509	15,174	39,683	14,910	8,299	23,209	3	5	8	150	64	214	3,391	2,372	5,763
	令和元年度	42,851	24,681	67,532	24,698	14,375	39,073	14,785	7,954	22,739	4	4	8	134	70	204	3,230	2,278	5,508
	2	44,389	24,155	68,544	25,719	14,317	40,036	15,149	7,627	22,776	4	1	5	162	65	227	3,355	2,145	5,500
	3	44,494	23,731	68,225	25,759	13,876	39,635	15,248	7,732	22,980	2	-	2	168	76	244	3,317	2,047	5,364
支給金額 (百万円)	平成24年度	2,219	1,551	3,771	1,191	844	2,035	805	519	1,324	0	0	1	8	8	15	215	180	395
	25	2,160	1,466	3,626	1,149	816	1,965	791	485	1,276	1	0	1	8	5	13	212	159	371
	26	2,161	1,452	3,614	1,176	802	1,978	773	489	1,262	1	0	1	7	4	11	205	157	362
	27	2,113	1,381	3,493	1,148	766	1,914	761	463	1,224	0	0	1	6	4	10	197	147	345
	28	2,106	1,331	3,437	1,156	760	1,917	759	431	1,189	0	0	1	7	4	11	184	135	319
	29	2,101	1,281	3,382	1,185	724	1,910	734	427	1,161	0	0	1	8	4	12	173	125	299
	30	2,145	1,298	3,443	1,222	759	1,981	743	415	1,158	0	0	0	8	3	11	172	121	293
	令和元年度	2,140	1,238	3,377	1,231	719	1,950	736	398	1,134	0	0	0	7	4	10	166	117	283
	2	2,212	1,208	3,420	1,281	716	1,997	754	381	1,136	0	0	0	8	3	11	169	107	276
	3	2,217	1,187	3,403	1,283	694	1,976	759	387	1,146	0	-	0	8	4	12	167	102	269
1件当たり 金額 (円)	平成24年度	49,965	50,268	50,089	49,960	50,000	49,976	49,890	50,000	49,933	50,000	50,000	50,000	50,000	70,836	58,815	50,277	51,716	50,923
	25	50,022	50,016	50,020	49,897	50,000	49,940	49,953	50,000	49,971	50,000	50,000	50,000	50,000	54,869	51,913	50,976	50,000	50,552
	26	50,093	50,118	50,103	49,921	50,000	49,953	49,901	50,000	49,939	50,000	50,000	50,000	50,000	50,000	51,883	51,115	51,546	
	27	50,017	50,139	50,065	49,928	50,000	49,957	49,858	49,998	49,911	50,000	50,000	50,000	50,000	50,000	50,000	51,170	51,335	51,240
	28	50,026	50,054	50,037	49,926	50,000	49,955	49,880	50,000	49,923	50,000	50,000	50,000	50,000	49,718	49,899	51,290	50,541	50,969
	29	49,939	50,151	50,019	49,915	50,000	49,947	49,867	49,988	49,912	50,000	50,000	50,000	50,000	49,975	49,992	50,416	51,634	50,920
	30	49,932	50,071	49,984	49,860	49,999	49,913	49,836	49,994	49,893	50,000	50,000	50,000	50,497	50,000	50,349	50,843	50,801	50,826
	令和元年度	49,938	50,142	50,013	49,840	50,000	49,899	49,812	50,000	49,878	50,000	50,000	50,000	49,873	50,000	49,917	51,269	51,538	51,380
	2	49,842	50,000	49,898	49,811	50,000	49,879	49,782	50,000	49,855	50,000	50,000	50,000	50,000	50,000	50,000	50,345	50,000	50,211
	3	49,825	50,000	49,886	49,792	50,000	49,865	49,791	50,000	49,862	50,000	.	50,000	50,060	50,000	50,041	50,217	50,000	50,134

(注) 各制度の事業年報を基に作成。

(10) 埋葬料(葬祭費)の推移(4~3ベース)(つづき)

		国保計			市町村国保			国保組合			若人計			後期高齢者医療制度			医療保険計		
		被保険者	被扶養者	計	被保険者	被扶養者	計	被保険者	被扶養者	計	被保険者	被扶養者	計	被保険者	被扶養者	計	被保険者	被扶養者	計
支給件数 (件)	平成24年度	197,924	-	197,924	191,799	-	191,799	6,125	-	6,125	242,340	30,861	273,201	857,408	-	857,408	1,099,748	30,861	1,130,609
	25	195,864	-	195,864	190,071	-	190,071	5,793	-	5,793	239,047	29,312	268,359	869,495	-	869,495	1,108,542	29,312	1,137,854
	26	194,628	-	194,628	189,055	-	189,055	5,573	-	5,573	237,776	28,978	266,754	885,008	-	885,008	1,122,784	28,978	1,151,762
	27	189,297	-	189,297	183,821	-	183,821	5,476	-	5,476	231,533	27,540	259,073	893,905	-	893,905	1,125,438	27,540	1,152,978
	28	183,872	-	183,872	178,667	-	178,667	5,205	-	5,205	225,823	26,335	252,158	922,596	-	922,596	1,148,419	26,335	1,174,754
	29	178,819	-	178,819	173,750	-	173,750	5,069	-	5,069	220,891	25,543	246,434	950,283	-	950,283	1,171,174	25,543	1,196,717
	30	173,540	-	173,540	168,589	-	168,589	4,951	-	4,951	216,503	25,914	242,417	971,366	-	971,366	1,187,869	25,914	1,213,783
	令和元年度	168,402	-	168,402	163,630	-	163,630	4,772	-	4,772	211,253	24,681	235,934	982,474	-	982,474	1,193,727	24,681	1,218,408
	2	168,973	-	168,973	164,302	-	164,302	4,671	-	4,671	213,362	24,155	237,517	988,878	-	988,878	1,202,240	24,155	1,226,395
	3	172,729	-	172,729	168,017	-	168,017	4,712	-	4,712	217,223	23,731	240,954	1,040,429	-	1,040,429	1,257,652	23,731	1,281,383
支給金額 (百万円)	平成24年度	9,133	-	9,133	8,620	-	8,620	513	-	513	11,352	1,551	12,903	36,975	-	36,975	48,326	1,551	49,878
	25	9,053	-	9,053	8,550	-	8,550	503	-	503	11,213	1,466	12,679	37,517	-	37,517	48,730	1,466	50,196
	26	8,981	-	8,981	8,509	-	8,509	472	-	472	11,143	1,452	12,595	38,172	-	38,172	49,315	1,452	50,767
	27	8,738	-	8,738	8,269	-	8,269	469	-	469	10,851	1,381	12,232	38,602	-	38,602	49,452	1,381	50,833
	28	8,492	-	8,492	8,028	-	8,028	463	-	463	10,587	1,321	11,908	39,867	-	39,867	50,454	1,321	51,774
	29	8,265	-	8,265	7,806	-	7,806	458	-	458	10,366	1,281	11,647	41,106	-	41,106	51,472	1,281	52,753
	30	8,067	-	8,067	7,615	-	7,615	452	-	452	10,213	1,298	11,510	41,950	-	41,950	52,163	1,298	53,460
	令和元年度	7,791	-	7,791	7,366	-	7,366	425	-	425	9,931	1,238	11,168	42,426	-	42,426	52,357	1,238	53,595
	2	7,830	-	7,830	7,406	-	7,406	424	-	424	10,043	1,208	11,251	42,770	-	42,770	52,813	1,208	54,021
	3	8,000	-	8,000	7,570	-	7,570	430	-	430	10,217	1,187	11,404	45,025	-	45,025	55,242	1,187	56,429
1件当たり金額 (円)	平成24年度	46,142	-	46,142	44,942	-	44,942	83,715	-	83,715	46,843	50,268	47,230	43,124	-	43,124	43,943	50,268	44,116
	25	46,222	-	46,222	44,985	-	44,985	86,815	-	86,815	46,908	50,016	47,248	43,148	-	43,148	43,959	50,016	44,115
	26	46,147	-	46,147	45,009	-	45,009	84,734	-	84,734	46,863	50,118	47,217	43,132	-	43,132	43,922	50,118	44,078
	27	46,161	-	46,161	44,984	-	44,984	85,676	-	85,676	46,865	50,139	47,213	43,183	-	43,183	43,941	50,139	44,089
	28	46,182	-	46,182	44,935	-	44,935	88,999	-	88,999	46,882	50,150	47,223	43,211	-	43,211	43,933	50,150	44,073
	29	46,217	-	46,217	44,928	-	44,928	90,399	-	90,399	46,926	50,151	47,261	43,257	-	43,257	43,949	50,151	44,081
	30	46,487	-	46,487	45,172	-	45,172	91,279	-	91,279	47,171	50,071	47,481	43,187	-	43,187	43,913	50,071	44,044
	令和元年度	46,264	-	46,264	45,017	-	45,017	89,032	-	89,032	47,010	50,142	47,337	43,183	-	43,183	43,860	50,142	43,987
	2	46,342	-	46,342	45,078	-	45,078	90,802	-	90,802	47,070	50,000	47,368	43,251	-	43,251	43,929	50,000	44,048
	3	46,317	-	46,317	45,057	-	45,057	91,233	-	91,233	47,036	50,000	47,328	43,276	-	43,276	43,925	50,000	44,037

(注) 1. 各制度の事業年報を基に作成。  
2. 国保は葬祭給付、後期高齢者医療制度は葬祭費である。

(11) 出産手当金の推移 (4～3ベース)

		被用者保険計						国保計			若人計	後期高齢者 医療制度	医療保険計
		協会(一般)	組合健保	法第3条第2項 被保険者	船員保険	共済組合	市町村国保	国保組合					
支給 件数 (件)	平成24年度	225,453	125,566	94,543	3	28	5,313	1,086	—	1,086	226,539	—	226,539
	25	240,667	134,461	100,327	—	24	5,855	1,082	—	1,082	241,749	—	241,749
	26	254,462	142,315	105,996	2	21	6,128	1,124	—	1,124	255,586	—	255,586
	27	276,234	155,164	114,195	—	6	6,869	1,203	—	1,203	277,437	—	277,437
	28	329,318	195,763	126,219	—	23	7,313	1,295	—	1,295	330,613	—	330,613
	29	301,803	167,312	126,565	2	13	7,911	1,231	—	1,231	303,034	—	303,034
	30	316,139	175,641	131,688	—	40	8,770	1,618	—	1,618	317,757	—	317,757
	令和元年度	322,783	189,136	125,078	—	29	8,540	1,983	—	1,983	324,766	—	324,766
	2	334,038	197,286	127,075	—	48	9,629	2,034	—	2,034	336,072	—	336,072
	3	342,740	202,207	127,793	—	36	12,704	2,150	—	2,150	344,890	—	344,890
支給 金額 (百万円)	平成24年度	97,719	50,596	44,455	1	10	2,657	259	—	259	97,978	—	97,978
	25	104,826	54,285	47,580	—	12	2,949	272	—	272	105,098	—	105,098
	26	112,073	58,069	50,775	0	13	3,217	307	—	307	112,381	—	112,381
	27	122,423	63,642	55,220	—	6	3,554	323	—	323	122,746	—	122,746
	28	128,391	66,488	58,081	—	10	3,813	351	—	351	128,742	—	128,742
	29	134,117	68,354	61,607	1	11	4,144	364	—	364	134,481	—	134,481
	30	141,735	72,542	64,675	—	14	4,504	414	—	414	142,149	—	142,149
	令和元年度	145,283	79,710	61,053	—	13	4,508	494	—	494	145,777	—	145,777
	2	153,510	84,478	64,114	—	23	4,894	505	—	505	154,014	—	154,014
	3	156,972	86,458	64,420	—	13	6,080	529	—	529	157,501	—	157,501
1 件 当 た り 金 額 (円)	平成24年度	433,433	402,944	470,206	273,093	357,945	500,126	238,944	・	238,944	432,501	・	432,501
	25	435,565	403,721	474,253	・	505,065	503,673	251,201	・	251,201	434,740	・	434,740
	26	440,433	408,029	479,027	178,450	600,947	524,946	273,154	・	273,154	439,697	・	439,697
	27	443,185	410,163	483,555	・	1,039,391	517,466	268,418	・	268,418	442,427	・	442,427
	28	389,869	339,633	460,161	・	414,735	521,379	271,047	・	271,047	389,404	・	389,404
	29	444,385	408,539	486,764	374,940	865,180	523,801	296,025	・	296,025	443,782	・	443,782
	30	448,331	413,015	491,121	・	349,251	513,545	255,936	・	255,936	447,351	・	447,351
	令和元年度	450,096	421,444	488,118	・	436,830	527,821	248,893	・	248,893	448,867	・	448,867
	2	459,557	428,201	504,537	・	484,720	508,278	248,137	・	248,137	458,278	・	458,278
	3	457,991	427,570	504,100	・	366,108	478,627	246,207	・	246,207	456,671	・	456,671

(注) 各制度の事業年報を基に作成。

(12) 傷病手当金の推移 (4～3ベース)

		被用者保険計						国保計			若人計	後期高齢者 医療制度	医療保険計
		協会(一般)	組合健保	法第3条第2項 被保険者	船員保険	共済組合	市町村国保	国保組合					
支給 件数 (件)	平成24年度	1,610,997	898,616	608,735	898	5,766	96,982	92,213	—	92,213	1,703,210	—	1,703,210
	25	1,615,170	906,834	601,178	882	5,864	100,412	82,366	—	82,366	1,697,536	—	1,697,536
	26	1,655,022	929,561	616,507	876	6,140	101,938	79,850	—	79,850	1,734,872	—	1,734,872
	27	1,676,217	941,187	627,666	641	6,075	100,648	82,318	—	82,318	1,758,535	—	1,758,535
	28	1,828,141	1,053,303	661,469	581	6,830	105,958	91,433	—	91,433	1,919,574	—	1,919,574
	29	1,870,945	1,056,530	701,538	487	6,418	105,972	90,920	—	90,920	1,961,865	—	1,961,865
	30	2,021,725	1,162,789	745,029	330	6,712	106,865	93,269	—	93,269	2,114,994	—	2,114,994
	令和元年度	2,129,738	1,248,963	765,134	341	6,819	108,481	94,201	—	94,201	2,223,939	—	2,223,939
	2	2,340,951	1,402,266	808,738	283	6,624	123,040	95,609	2,929	92,680	2,436,560	102	2,436,662
	3	2,640,034	1,597,470	900,225	282	6,920	135,137	100,684	13,232	87,452	2,740,718	404	2,741,122
支給 金額 (百万円)	平成24年度	311,007	157,859	130,444	176	1,579	20,949	5,731	—	5,731	316,737	—	316,737
	25	311,359	158,859	129,542	183	1,678	21,097	5,487	—	5,487	316,846	—	316,846
	26	320,574	164,638	132,444	188	1,711	21,593	5,611	—	5,611	326,185	—	326,185
	27	327,213	169,468	134,993	125	1,721	20,905	5,319	—	5,319	332,531	—	332,531
	28	343,154	179,820	140,890	117	1,960	20,367	5,373	—	5,373	348,527	—	348,527
	29	362,094	190,412	150,038	106	1,891	19,647	5,423	—	5,423	367,517	—	367,517
	30	391,543	210,005	160,018	75	1,988	19,457	5,440	—	5,440	396,982	—	396,982
	令和元年度	419,666	230,328	167,452	83	2,056	19,746	5,466	—	5,466	425,132	—	425,132
	2	464,438	261,156	178,382	64	2,019	22,818	5,649	224	5,426	470,087	10	470,097
	3	502,905	283,419	191,917	67	2,172	25,332	6,852	737	6,115	509,758	38	509,796
1 件 当 た り 金 額 (円)	平成24年度	193,052	175,670	214,287	195,654	273,812	216,008	62,147	・	62,147	185,965	・	185,965
	25	192,772	175,179	215,481	207,605	286,166	210,107	66,617	・	66,617	186,651	・	186,651
	26	193,698	177,114	214,829	214,461	278,674	211,825	70,267	・	70,267	188,017	・	188,017
	27	195,209	180,058	215,072	194,232	283,366	207,705	64,614	・	64,614	189,096	・	189,096
	28	187,707	170,720	212,995	201,544	286,938	192,217	59,645	・	59,645	187,331	・	187,331
	29	193,536	180,224	213,869	217,495	294,716	185,403	59,645	・	59,645	187,331	・	187,331
	30	193,668	180,605	214,781	226,702	296,206	182,067	58,321	・	58,321	187,699	・	187,699
	令和元年度	197,051	184,415	218,854	244,535	301,570	182,026	58,028	・	58,028	191,162	・	191,162
	2	198,397	186,238	220,568	226,416	304,749	185,451	59,087	76,394	58,540	192,931	97,339	192,927
	3	190,492	177,417	213,187	236,125	313,803	187,454	68,056	55,712	69,924	185,994	94,365	185,981

(注) 各制度の事業年報を基に作成。

(13)-1医療保険制度の年齢階級別 医療費、件数、日数、加入者数及び診療諸率 [令和3年度(4~3ベース)]

ア 年齢階級別 医療費 [令和3年度(4~3ベース)]

年齢階級	医療費（医療保険計）													
	診療費					調剤	食事・生活療養	訪問看護	療養費等	総計	構成比	入院+食事 (再掲)	入院外+調剤 (再掲)	
	入院	入院外	歯科	計	構成比									
	百万円	百万円	百万円	百万円	%	百万円	百万円	百万円	百万円	百万円	%	百万円	百万円	
0～4	400,936	483,787	45,443	930,167	2.8	145,618	6,174	12,110	9,441	1,103,511	2.6	407,111	629,406	
5～9	87,138	280,659	130,111	497,908	1.5	135,607	1,603	683	7,997	643,798	1.5	88,741	416,266	
10～14	104,571	257,472	89,009	451,052	1.4	133,649	2,531	2,127	8,850	598,209	1.4	107,101	391,121	
15～19	122,390	219,304	68,870	410,565	1.2	108,883	3,561	4,681	7,601	535,290	1.3	125,950	328,188	
20～24	128,453	242,224	92,653	463,330	1.4	111,948	4,458	5,622	8,766	594,123	1.4	132,911	354,172	
25～29	166,080	288,105	114,935	569,119	1.7	133,391	5,931	2,988	10,623	722,052	1.7	172,011	421,496	
30～34	217,540	334,328	124,012	675,880	2.0	158,069	7,751	3,385	12,331	857,415	2.0	225,291	492,397	
35～39	262,862	409,915	145,572	818,348	2.5	203,604	9,647	7,589	15,153	1,054,340	2.5	272,508	613,519	
40～44	313,132	520,200	173,490	1,006,822	3.0	264,384	11,572	5,601	19,309	1,307,687	3.1	324,703	784,584	
45～49	472,552	737,295	219,964	1,429,812	4.3	373,506	17,663	9,531	27,390	1,857,902	4.4	490,216	1,110,801	
50～54	603,489	868,310	224,888	1,696,688	5.1	430,509	23,056	14,103	32,112	2,196,467	5.2	626,545	1,298,819	
55～59	702,556	901,536	208,554	1,812,646	5.5	440,325	27,190	16,619	33,363	2,330,144	5.5	729,746	1,341,861	
60～64	888,914	1,024,796	213,181	2,126,892	6.4	493,486	34,194	37,304	38,582	2,730,458	6.5	923,108	1,518,282	
65～69	1,273,709	1,335,578	241,661	2,850,948	8.6	639,710	50,068	20,074	30,313	3,591,112	8.5	1,323,777	1,975,288	
(再)若人	1,169,862	1,242,792	237,612	2,650,266	8.0	613,194	42,467	18,540	27,191	3,351,658	8.0	1,212,329	1,855,986	
(再)後期高齢者	103,848	92,786	4,048	200,682	0.6	26,516	7,601	1,534	3,121	239,455	0.6	111,448	119,302	
70～74	2,089,667	2,017,090	320,790	4,427,548	13.3	977,178	81,908	35,821	45,835	5,568,289	13.2	2,171,575	2,994,268	
(再)若人	1,897,960	1,849,045	313,147	4,060,152	12.2	928,894	69,297	31,632	40,181	5,130,156	12.2	1,967,257	2,777,939	
(再)後期高齢者	191,707	168,046	7,643	367,396	1.1	48,284	12,611	4,189	5,654	438,132	1.0	204,318	216,329	
75～79	1,992,984	1,677,546	250,748	3,921,278	11.8	875,003	81,745	30,112	56,238	4,964,377	11.8	2,074,730	2,552,548	
80～84	2,171,224	1,453,925	203,485	3,828,635	11.5	822,552	100,676	41,925	48,794	4,842,582	11.5	2,271,900	2,276,477	
85～89	1,982,158	962,911	124,620	3,069,690	9.2	583,393	103,583	41,282	32,338	3,830,286	9.1	2,085,742	1,546,304	
90～94	1,179,163	426,326	52,561	1,658,050	5.0	264,754	67,107	34,140	14,321	2,038,372	4.8	1,246,270	691,080	
95～99	397,348	120,435	14,338	532,121	1.6	70,727	23,791	11,183	4,047	641,869	1.5	421,139	191,162	
100～	59,970	19,011	2,072	81,054	0.2	9,245	3,906	2,042	639	96,885	0.2	63,877	28,256	
(再)75歳以上	7,782,848	4,660,154	647,826	13,090,828	39.4	2,625,673	380,808	160,684	156,378	16,414,371	39.0	8,163,656	7,285,827	
総計	15,616,838	14,580,754	3,060,960	33,258,552	100.0	7,375,540	668,112	338,921	464,042	42,105,168	100.0	16,284,951	21,956,294	
(再)未就学児	433,606	592,154	85,746	1,111,506	3.3	189,896	6,706	12,309	11,540	1,331,957	3.2	440,313	782,050	
(再)若人	7,538,435	9,659,768	2,401,443	19,599,646	58.9	4,675,068	267,093	172,515	298,889	25,013,211	59.4	7,805,528	14,334,835	
(再)後期高齢者	8,078,403	4,920,986	659,517	13,658,906	41.1	2,700,473	401,020	166,407	165,153	17,091,958	40.6	8,479,422	7,621,459	

(注) 1. 各制度の事業年報等を基に医療給付実態調査等を用いて保険局調査課により推計。

2. 「療養費等」は、療養費及び家族療養費のうち現金給付分（高額療養費を除く。）、移送費及び家族移送費並びに特別療養費（法第3条第2項被保険者）の合計である。



イ 年齢階級別 件数 [令和3年度(4～3ベース)]

年齢階級	件 数 ( 医 療 保 険 計 )								
	診 療 費					調 剤 (再掲)	食 事・生 活 療 養 (再掲)	訪 問 看 護	療 養 費 等
	入 院	入院外	歯 科	計	構 成 比				
千件	千件	千件	千件	%	千件	千件	千件	千件	
0～4	830	41,977	4,929	47,736	3.9	29,909	591	136	1,285
5～9	175	32,396	13,704	46,275	3.7	21,143	158	87	1,427
10～14	175	26,929	9,496	36,599	3.0	16,012	161	73	1,390
15～19	223	22,002	5,665	27,889	2.3	12,671	219	80	1,160
20～24	295	22,440	6,796	29,531	2.4	13,189	271	76	1,401
25～29	480	26,080	8,719	35,279	2.8	15,406	387	45	1,762
30～34	623	29,355	9,633	39,611	3.2	17,561	490	58	1,963
35～39	623	34,160	11,395	46,177	3.7	20,898	526	84	2,277
40～44	591	40,439	13,513	54,544	4.4	25,147	545	103	2,712
45～49	798	53,440	16,833	71,071	5.7	33,550	755	135	3,596
50～54	987	59,332	17,119	77,437	6.2	37,800	932	200	3,972
55～59	1,121	58,878	15,908	75,907	6.1	38,143	1,058	219	3,935
60～64	1,391	63,938	16,165	81,494	6.6	42,040	1,316	409	4,329
65～69	1,986	79,521	18,256	99,762	8.0	52,859	1,885	224	3,217
(再)若人	1,805	77,962	18,004	97,771	7.9	51,767	1,709	207	3,157
(再)後期高齢者	181	1,559	252	1,991	0.2	1,092	176	17	59
70～74	3,240	114,941	23,508	141,689	11.4	77,093	3,081	366	4,253
(再)若人	2,918	111,998	23,040	137,956	11.1	75,037	2,772	324	4,141
(再)後期高齢者	321	2,943	468	3,732	0.3	2,056	309	42	112
75～79	3,106	96,382	17,682	117,171	9.5	65,796	2,996	272	3,696
80～84	3,491	85,158	13,867	102,516	8.3	59,591	3,324	361	3,257
85～89	3,350	56,966	8,187	68,503	5.5	40,965	3,119	368	2,176
90～94	2,120	24,984	3,454	30,558	2.5	18,580	1,916	260	954
95～99	753	6,710	962	8,426	0.7	5,158	658	98	256
100～	120	950	143	1,214	0.1	751	103	22	36
(再)75歳以上	12,941	271,151	44,296	328,387	26.5	190,842	12,115	1,381	10,375
総 計	26,477	976,977	235,934	1,239,389	100.0	644,262	24,491	3,674	49,054
(再)未就学児	897	53,276	8,753	62,926	5.1	37,589	650	154	1,628
(再)若人	13,034	701,324	190,919	905,278	73.0	450,273	11,890	2,235	38,508
(再)後期高齢者	13,443	275,653	45,016	334,111	27.0	193,989	12,601	1,440	10,546

(注) 1. 各制度の事業年報等を基に医療給付実態調査等を用いて保険局調査課により推計。

2. 「療養費等」は、療養費及び家族療養費のうち現金給付分(高額療養費を除く。)、移送費及び家族移送費並びに特別療養費(法第3条第2項被保険者)の合計である。

ウ 年齢階級別 日数、加入者数 [令和3年度(4~3ベース)]

年齢階級	日 数 ( 医 療 保 険 計 )					加 入 者 数				
	診 療 費					調 剤	食 事・生 活 療 養	訪 問 看 護	実 数 ( 年 度 平 均 )	構 成 比
	入 院	入 院 外	歯 科	計	構 成 比					
	千 日	千 日	千 日	千 日	%	千 枚	千 回	千 日	千 人	%
0 ~ 4	5,437	62,978	5,724	74,139	3.3	41,685	9,645	836	4,463	3.6
5 ~ 9	1,191	43,006	17,676	61,872	2.8	25,236	2,481	390	5,157	4.1
10 ~ 14	1,671	35,825	11,680	49,176	2.2	18,222	3,904	429	5,441	4.4
15 ~ 19	2,213	28,613	8,304	39,130	1.7	14,441	5,482	355	5,632	4.5
20 ~ 24	2,852	28,796	11,207	42,855	1.9	15,215	6,895	430	6,393	5.1
25 ~ 29	4,113	34,449	14,292	52,854	2.4	17,949	9,246	262	6,439	5.2
30 ~ 34	5,352	39,650	15,653	60,655	2.7	20,568	12,069	349	6,646	5.3
35 ~ 39	6,162	46,344	18,482	70,989	3.2	24,422	14,854	547	7,466	6.0
40 ~ 44	6,934	55,207	22,130	84,271	3.8	29,225	17,642	551	8,238	6.6
45 ~ 49	10,335	74,701	28,109	113,146	5.0	38,833	26,787	894	9,719	7.8
50 ~ 54	13,393	84,949	28,833	127,175	5.7	43,677	34,891	1,292	9,204	7.4
55 ~ 59	15,723	84,888	26,820	127,431	5.7	43,972	41,092	1,388	7,700	6.2
60 ~ 64	19,744	92,910	27,520	140,174	6.3	48,464	51,532	2,973	7,237	5.8
65 ~ 69	28,596	117,822	31,439	177,856	7.9	61,133	74,568	1,761	7,639	6.1
(再)若人	24,502	113,387	30,987	168,875	7.5	59,491	63,271	1,591	7,536	6.1
(再)後期高齢者	4,094	4,435	452	8,981	0.4	1,642	11,297	170	103	0.1
70 ~ 74	46,986	176,476	41,103	264,565	11.8	90,171	121,265	3,013	9,209	7.4
(再)若人	40,063	168,352	40,256	248,671	11.1	87,105	102,618	2,647	9,022	7.2
(再)後期高齢者	6,923	8,124	847	15,894	0.7	3,066	18,648	366	188	0.2
75 ~ 79	46,936	155,657	31,551	234,144	10.4	78,492	120,034	2,300	6,459	5.2
80 ~ 84	58,126	140,984	25,255	224,365	10.0	72,953	147,674	3,112	5,326	4.3
85 ~ 89	60,920	96,388	15,177	172,485	7.7	52,674	151,958	3,383	3,684	3.0
90 ~ 94	40,706	43,595	6,388	90,689	4.0	25,792	98,491	2,749	1,801	1.4
95 ~ 99	14,955	12,543	1,756	29,254	1.3	7,855	34,939	1,155	542	0.4
100 ~	2,481	1,967	256	4,704	0.2	1,251	5,730	263	84	0.1
(再)75歳以上	224,125	451,134	80,383	755,642	33.7	239,018	558,827	12,963	17,896	14.4
総 計	394,825	1,457,749	389,354	2,241,929	100.0	772,230	991,181	28,433	124,480	100.0
(再)未就学児	5,853	78,367	10,672	94,892	4.2	51,196	10,471	920	6,030	4.8
(再)若人	159,684	994,057	307,672	1,461,413	65.2	528,504	402,409	14,934	106,292	85.4
(再)後期高齢者	235,142	463,692	81,682	780,516	34.8	243,726	588,772	13,499	18,187	14.6

(注) 1. 各制度の事業年報等を基に医療給付実態調査等を用いて保険局調査課により推計。  
2. 調剤は処方箋枚数、食事は回数である。

エ 年齢階級別 給付費 [令和3年度(4～3ベース)]

年齢階級	医療給付費(医療保険計)											
	診療費					調剤	食事・生活療養	訪問看護	療養費等	総計	構成比	
	入院	入院外	歯科	計	構成比							
百万円	百万円	百万円	百万円	％	百万円	百万円	百万円	百万円	百万円	％		
0～4	362,050	389,726	36,592	788,368	2.7	117,591	2,002	9,750	7,554	925,264	2.6	
5～9	77,955	216,668	96,782	391,405	1.4	103,524	572	510	5,810	501,821	1.4	
10～14	93,049	193,368	63,756	350,173	1.2	99,180	946	1,537	6,198	458,034	1.3	
15～19	109,005	164,821	49,345	323,171	1.1	80,839	1,339	3,386	5,323	414,057	1.2	
20～24	115,271	182,688	66,427	364,386	1.3	83,256	1,777	4,100	6,139	459,657	1.3	
25～29	149,521	217,788	82,426	449,734	1.6	99,334	2,401	2,201	7,439	561,109	1.6	
30～34	195,955	252,724	88,930	537,608	1.9	117,778	3,246	2,490	8,636	669,758	1.9	
35～39	237,257	309,961	104,383	651,600	2.2	151,773	4,325	5,578	10,613	823,889	2.3	
40～44	283,232	393,490	124,384	801,106	2.8	197,089	5,492	4,118	13,524	1,021,329	2.8	
45～49	427,764	557,826	157,715	1,143,304	3.9	278,456	8,542	7,011	19,185	1,456,498	4.0	
50～54	546,444	657,320	161,350	1,365,114	4.7	321,047	11,149	10,383	22,493	1,730,185	4.8	
55～59	636,503	682,943	149,733	1,469,178	5.1	328,492	13,198	12,248	23,371	1,846,487	5.1	
60～64	807,543	778,584	153,403	1,739,531	6.0	369,117	17,053	27,600	27,034	2,180,335	6.1	
65～69	1,169,410	1,036,914	176,127	2,382,451	8.2	486,482	26,563	15,182	21,861	2,932,539	8.2	
(再)若人	1,069,622	951,424	172,466	2,193,512	7.6	462,354	22,384	13,752	19,069	2,711,071	7.5	
(再)後期高齢者	99,788	85,490	3,661	188,939	0.7	24,129	4,179	1,430	2,792	221,469	0.6	
70～74	1,975,251	1,739,713	260,601	3,975,564	13.7	818,145	40,685	31,881	36,819	4,903,094	13.6	
(再)若人	1,791,137	1,584,782	253,691	3,629,610	12.5	774,164	33,870	27,976	31,760	4,497,380	12.5	
(再)後期高齢者	184,113	154,932	6,909	345,954	1.2	43,981	6,815	3,906	5,059	405,714	1.1	
75～79	1,888,262	1,528,498	223,566	3,640,326	12.6	787,746	36,070	27,607	49,704	4,541,453	12.6	
80～84	2,064,484	1,329,246	182,194	3,575,924	12.3	743,302	47,002	38,646	43,287	4,448,161	12.4	
85～89	1,891,636	882,347	111,853	2,885,836	10.0	528,490	51,545	38,199	28,756	3,532,826	9.8	
90～94	1,128,974	391,046	47,227	1,567,247	5.4	240,077	35,501	31,659	12,747	1,887,231	5.2	
95～99	382,081	110,580	12,898	505,560	1.7	64,196	13,618	10,391	3,605	597,370	1.7	
100～	57,865	17,463	1,866	77,194	0.3	8,392	2,370	1,900	569	90,425	0.3	
(再)75歳以上	7,413,303	4,259,179	579,604	12,252,086	42.3	2,372,204	186,106	148,402	138,668	15,097,465	42.0	
総計	14,599,514	12,033,710	2,351,555	28,984,779	100.0	6,024,308	325,395	286,376	360,665	35,981,523	100.0	
(再)未就学児	391,555	477,032	69,047	937,634	3.2	153,351	2,174	9,910	9,233	1,112,302	3.1	
(再)若人	6,902,309	7,534,110	1,761,381	16,197,800	55.9	3,583,995	128,296	132,639	214,145	20,256,875	56.3	
(再)後期高齢者	7,697,204	4,499,601	590,174	12,786,979	44.1	2,440,313	197,099	153,737	146,519	15,724,648	43.7	

(注) 1. 各制度の事業年報等を基に医療給付実態調査等を用いて保険局調査課により推計。

2. 「療養費等」は、療養費及び家族療養費のうち現金給付分(高額療養費を除く。)、移送費及び家族移送費並びに特別療養費(法第3条第2項被保険者)の合計である。

才 年齢階級別 患者負担 [令和3年度(4～3ベース)]

年齢階級	患者負担 (医療保険計)											
	診療費					調剤	食事・生活療養	訪問看護	療養費等	総計	構成比	
	入院	入院外	歯科	計	構成比							
百万円	百万円	百万円	百万円	%	百万円	百万円	百万円	百万円	百万円	%		
0～4	38,886	94,061	8,852	141,799	3.3	28,028	4,173	2,361	1,887	178,247	2.9	
5～9	9,183	63,991	33,330	106,503	2.5	32,083	1,030	173	2,188	141,977	2.3	
10～14	11,522	64,104	25,253	100,879	2.4	34,469	1,584	590	2,653	140,175	2.3	
15～19	13,385	54,484	19,525	87,394	2.0	28,044	2,222	1,295	2,278	121,232	2.0	
20～24	13,182	59,536	26,226	98,944	2.3	28,692	2,681	1,522	2,627	134,466	2.2	
25～29	16,559	70,317	32,509	119,385	2.8	34,058	3,530	787	3,183	160,943	2.6	
30～34	21,585	81,604	35,083	138,272	3.2	40,291	4,505	895	3,695	187,657	3.1	
35～39	25,605	99,954	41,189	166,748	3.9	51,831	5,322	2,011	4,540	230,451	3.8	
40～44	29,899	126,710	49,106	205,716	4.8	67,295	6,079	1,483	5,785	286,358	4.7	
45～49	44,789	179,469	62,250	286,508	6.7	95,049	9,121	2,520	8,206	401,404	6.6	
50～54	57,045	210,991	63,538	331,574	7.8	109,462	11,907	3,720	9,619	466,282	7.6	
55～59	66,053	218,593	58,822	343,469	8.0	111,832	13,991	4,371	9,993	483,656	7.9	
60～64	81,371	246,212	59,778	387,361	9.1	124,368	17,141	9,704	11,548	550,122	9.0	
65～69	104,299	298,665	65,534	468,497	11.0	153,227	23,505	4,892	8,452	658,573	10.8	
(再)若人	100,240	291,368	65,146	456,754	10.7	150,840	20,083	4,788	8,122	640,587	10.5	
(再)後期高齢者	4,059	7,296	388	11,743	0.3	2,387	3,422	104	330	17,986	0.3	
70～74	114,416	277,377	60,190	451,983	10.6	159,033	41,223	3,940	9,015	665,195	10.9	
(再)若人	106,822	264,263	59,456	430,542	10.1	154,730	35,427	3,656	8,421	632,776	10.3	
(再)後期高齢者	7,594	13,114	733	21,441	0.5	4,303	5,796	283	595	32,418	0.5	
75～79	104,722	149,048	27,183	280,953	6.6	87,257	45,675	2,506	6,535	422,924	6.9	
80～84	106,740	124,680	21,292	252,712	5.9	79,250	53,674	3,279	5,507	394,421	6.4	
85～89	90,523	80,564	12,767	183,854	4.3	54,903	52,038	3,083	3,582	297,460	4.9	
90～94	50,189	35,281	5,334	90,804	2.1	24,676	31,606	2,481	1,575	151,141	2.5	
95～99	15,267	9,854	1,440	26,561	0.6	6,531	10,173	792	442	44,499	0.7	
100～	2,105	1,548	206	3,860	0.1	853	1,536	142	70	6,460	0.1	
(再)75歳以上	369,545	400,975	68,222	838,742	19.6	253,470	194,702	12,282	17,710	1,316,906	21.5	
総計	1,017,325	2,547,043	709,405	4,273,773	100.0	1,351,233	342,717	52,545	103,378	6,123,645	100.0	
(再)未就学児	42,051	115,122	16,699	173,872	4.1	36,545	4,532	2,399	2,307	219,655	3.6	
(再)若人	636,126	2,125,658	640,062	3,401,846	79.6	1,091,073	138,797	39,875	84,744	4,756,335	77.7	
(再)後期高齢者	381,199	421,385	69,343	871,927	20.4	260,160	203,920	12,669	18,634	1,367,310	22.3	

(注) 1. 各制度の事業年報等を基に医療給付実態調査等を用いて保険局調査課により推計。

2. 「療養費等」は、療養費及び家族療養費のうち現金給付分(高額療養費を除く。)、移送費及び家族移送費並びに特別療養費(法第3条第2項被保険者)の合計である。

カ 年齢階級別 1人当たり医療費 [令和3年度(4~3ベース)]

年齢階級	加入者数 (年度平均)	1人当たり医療費 (医療保険計)								
		診療費				調剤	食事・生活療養	訪問看護	療養費等	総計
		入院	入院外	歯科	計					
	千人	円	円	円	円	円	円	円	円	円
0 ~ 4	4,463	89,828	108,390	10,181	208,400	32,625	1,383	2,713	2,115	247,237
5 ~ 9	5,157	16,896	54,418	25,228	96,542	26,294	311	132	1,551	124,829
10 ~ 14	5,441	19,219	47,321	16,359	82,899	24,563	465	391	1,627	109,945
15 ~ 19	5,632	21,733	38,942	12,229	72,904	19,334	632	831	1,350	95,052
20 ~ 24	6,393	20,093	37,889	14,493	72,475	17,511	697	879	1,371	92,934
25 ~ 29	6,439	25,795	44,747	17,851	88,392	20,718	921	464	1,650	112,145
30 ~ 34	6,646	32,735	50,308	18,661	101,704	23,786	1,166	509	1,855	129,021
35 ~ 39	7,466	35,206	54,901	19,497	109,603	27,269	1,292	1,016	2,029	141,210
40 ~ 44	8,238	38,011	63,147	21,060	122,218	32,093	1,405	680	2,344	158,740
45 ~ 49	9,719	48,620	75,858	22,632	147,110	38,429	1,817	981	2,818	191,155
50 ~ 54	9,204	65,572	94,346	24,435	184,352	46,777	2,505	1,532	3,489	238,655
55 ~ 59	7,700	91,243	117,084	27,085	235,412	57,186	3,531	2,158	4,333	302,621
60 ~ 64	7,237	122,829	141,605	29,457	293,891	68,189	4,725	5,155	5,331	377,291
65 ~ 69	7,639	166,730	174,829	31,634	373,193	83,739	6,554	2,628	3,968	470,082
(再)若人	7,536	155,232	164,909	31,529	351,670	81,366	5,635	2,460	3,608	444,739
(再)後期高齢者	103	1,007,173	899,896	39,263	1,946,333	257,166	73,718	14,879	30,273	2,322,369
70 ~ 74	9,209	226,904	219,023	34,833	480,760	106,106	8,894	3,890	4,977	604,626
(再)若人	9,022	210,379	204,957	34,711	450,047	102,963	7,681	3,506	4,454	568,652
(再)後期高齢者	188	1,020,447	894,497	40,682	1,955,626	257,011	67,126	22,296	30,095	2,332,154
75 ~ 79	6,459	308,539	259,705	38,819	607,063	135,461	12,655	4,662	8,706	768,548
80 ~ 84	5,326	407,651	272,977	38,205	718,832	154,435	18,902	7,872	9,161	909,202
85 ~ 89	3,684	538,025	261,367	33,826	833,218	158,353	28,116	11,205	8,778	1,039,669
90 ~ 94	1,801	654,836	236,756	29,189	920,781	147,028	37,267	18,959	7,953	1,131,989
95 ~ 99	542	733,314	222,264	26,461	982,039	130,529	43,906	20,638	7,469	1,184,581
100 ~	84	712,421	225,842	24,619	962,882	109,824	46,405	24,258	7,589	1,150,958
(再)75歳以上	17,896	434,881	260,395	36,198	731,475	146,714	21,278	8,979	8,738	917,184
総計	124,480	125,457	117,133	24,590	267,180	59,251	5,367	2,723	3,728	338,249
(再)未就学児	6,030	71,913	98,208	14,221	184,342	31,494	1,112	2,041	1,914	220,904
(再)若人	106,292	70,922	90,879	22,593	184,394	43,983	2,513	1,623	2,812	235,324
(再)後期高齢者	18,187	444,174	270,570	36,262	751,007	148,480	22,049	9,150	9,081	939,766

(注) 1. 各制度の事業年報等を基に医療給付実態調査等を用いて保険局調査課により推計。

2. 「療養費等」は、療養費及び家族療養費のうち現金給付分(高額療養費を除く。)、移送費及び家族移送費並びに特別療養費(法第3条第2項被保険者)の合計である。

キ 年齢階級別 1人当たり給付費 [令和3年度(4~3ベース)]

年齢階級	加入者数 (年度平均)	1人当たり給付費 (医療保険計)								
		診療費				調剤	食事・生活療養	訪問看護	療養費等	総計
		入院	入院外	歯科	計					
	千人	円	円	円	円	円	円	円	円	円
0 ~ 4	4,463	81,116	87,316	8,198	176,631	26,346	448	2,184	1,692	207,301
5 ~ 9	5,157	15,115	42,011	18,765	75,891	20,073	111	99	1,127	97,300
10 ~ 14	5,441	17,101	35,539	11,718	64,359	18,228	174	283	1,139	84,182
15 ~ 19	5,632	19,356	29,267	8,762	57,386	14,355	238	601	945	73,524
20 ~ 24	6,393	18,031	28,576	10,391	56,998	13,023	278	641	960	71,900
25 ~ 29	6,439	23,223	33,826	12,802	69,850	15,428	373	342	1,155	87,148
30 ~ 34	6,646	29,487	38,029	13,382	80,897	17,723	488	375	1,299	100,783
35 ~ 39	7,466	31,776	41,514	13,980	87,270	20,327	579	747	1,421	110,345
40 ~ 44	8,238	34,381	47,766	15,099	97,246	23,925	667	500	1,642	123,979
45 ~ 49	9,719	44,012	57,393	16,227	117,632	28,650	879	721	1,974	149,855
50 ~ 54	9,204	59,373	71,421	17,531	148,325	34,883	1,211	1,128	2,444	187,992
55 ~ 59	7,700	82,664	88,695	19,446	190,805	42,662	1,714	1,591	3,035	239,807
60 ~ 64	7,237	111,585	107,584	21,197	240,366	51,004	2,356	3,814	3,736	301,275
65 ~ 69	7,639	153,077	135,733	23,055	311,866	63,681	3,477	1,987	2,862	383,873
(再)若人	7,536	141,931	126,247	22,885	291,062	61,351	2,970	1,825	2,530	359,738
(再)後期高齢者	103	967,804	829,132	35,505	1,832,442	234,014	40,527	13,870	27,077	2,147,930
70 ~ 74	9,209	214,480	188,905	28,297	431,682	88,837	4,418	3,462	3,998	532,396
(再)若人	9,022	198,538	175,665	28,120	402,324	85,812	3,754	3,101	3,520	498,512
(再)後期高齢者	188	980,025	824,692	36,778	1,841,495	234,106	36,275	20,789	26,928	2,159,594
75 ~ 79	6,459	292,327	236,631	34,611	563,568	121,953	5,584	4,274	7,695	703,074
80 ~ 84	5,326	387,610	249,568	34,207	671,385	139,556	8,825	7,256	8,127	835,149
85 ~ 89	3,684	513,454	239,499	30,361	783,314	143,450	13,991	10,369	7,805	958,929
90 ~ 94	1,801	626,964	217,163	26,227	870,354	133,325	19,715	17,581	7,079	1,048,054
95 ~ 99	542	705,139	204,078	23,804	933,021	118,475	25,132	19,177	6,654	1,102,458
100 ~	84	687,412	207,449	22,171	917,032	99,696	28,153	22,567	6,762	1,074,210
(再)75歳以上	17,896	414,232	237,990	32,386	684,608	132,551	10,399	8,292	7,748	843,599
総計	124,480	117,284	96,672	18,891	232,847	48,396	2,614	2,301	2,897	289,055
(再)未就学児	6,030	64,939	79,115	11,451	155,506	25,433	361	1,644	1,531	184,474
(再)若人	106,292	64,937	70,881	16,571	152,389	33,718	1,207	1,248	2,015	190,577
(再)後期高齢者	18,187	423,215	247,401	32,450	703,066	134,176	10,837	8,453	8,056	864,587

(注) 1. 各制度の事業年報等を基に医療給付実態調査等を用いて保険局調査課により推計。

2. 「療養費等」は、療養費及び家族療養費のうち現金給付分(高額療養費を除く。)、移送費及び家族移送費並びに特別療養費(法第3条第2項被保険者)の合計である。

ク 年齢階級別 1人当たり患者負担 [令和3年度(4~3ベース)]

年齢階級	加入者数 (年度平均)	1人当たり患者負担 (医療保険計)								
		診療費				調剤	食事・生活療養	訪問看護	療養費等	総計
		入院	入院外	歯科	計					
	千人	円	円	円	円	円	円	円	円	円
0 ~ 4	4,463	8,712	21,074	1,983	31,769	6,279	935	529	423	39,935
5 ~ 9	5,157	1,780	12,407	6,462	20,650	6,221	200	34	424	27,529
10 ~ 14	5,441	2,118	11,782	4,641	18,541	6,335	291	108	488	25,763
15 ~ 19	5,632	2,377	9,675	3,467	15,519	4,980	394	230	404	21,527
20 ~ 24	6,393	2,062	9,313	4,102	15,477	4,488	419	238	411	21,033
25 ~ 29	6,439	2,572	10,921	5,049	18,542	5,290	548	122	494	24,997
30 ~ 34	6,646	3,248	12,279	5,279	20,807	6,063	678	135	556	28,238
35 ~ 39	7,466	3,429	13,387	5,517	22,333	6,942	713	269	608	30,865
40 ~ 44	8,238	3,629	15,381	5,961	24,972	8,169	738	180	702	34,761
45 ~ 49	9,719	4,608	18,465	6,405	29,478	9,779	938	259	844	41,299
50 ~ 54	9,204	6,198	22,925	6,904	36,027	11,894	1,294	404	1,045	50,664
55 ~ 59	7,700	8,579	28,389	7,639	44,607	14,524	1,817	568	1,298	62,814
60 ~ 64	7,237	11,244	34,021	8,260	53,525	17,185	2,369	1,341	1,596	76,015
65 ~ 69	7,639	13,653	39,096	8,578	61,327	20,058	3,077	640	1,106	86,208
(再)若人	7,536	13,301	38,662	8,644	60,608	20,015	2,665	635	1,078	85,001
(再)後期高齢者	103	39,369	70,764	3,758	113,891	23,152	33,191	1,009	3,196	174,439
70 ~ 74	9,209	12,424	30,119	6,536	49,078	17,268	4,476	428	979	72,229
(再)若人	9,022	11,841	29,292	6,590	47,723	17,151	3,927	405	933	70,140
(再)後期高齢者	188	40,422	69,805	3,904	114,132	22,905	30,851	1,507	3,166	172,560
75 ~ 79	6,459	16,212	23,074	4,208	43,495	13,508	7,071	388	1,012	65,474
80 ~ 84	5,326	20,041	23,409	3,998	47,447	14,879	10,077	616	1,034	74,053
85 ~ 89	3,684	24,571	21,868	3,465	49,904	14,903	14,125	837	972	80,741
90 ~ 94	1,801	27,872	19,593	2,962	50,427	13,704	17,552	1,378	875	83,935
95 ~ 99	542	28,175	18,187	2,657	49,019	12,054	18,775	1,461	815	82,123
100 ~	84	25,008	18,394	2,448	45,850	10,128	18,252	1,691	827	76,748
(再)75歳以上	17,896	20,649	22,405	3,812	46,866	14,163	10,879	686	990	73,585
総計	124,480	8,173	20,461	5,699	34,333	10,855	2,753	422	830	49,194
(再)未就学児	6,030	6,974	19,093	2,769	28,837	6,061	752	398	383	36,430
(再)若人	106,292	5,985	19,998	6,022	32,005	10,265	1,306	375	797	44,748
(再)後期高齢者	18,187	20,959	23,169	3,813	47,941	14,304	11,212	697	1,025	75,179

(注) 1. 各制度の事業年報等を基に医療給付実態調査等を用いて保険局調査課により推計。

2. 「療養費等」は、療養費及び家族療養費のうち現金給付分(高額療養費を除く。)、移送費及び家族移送費並びに特別療養費(法第3条第2項被保険者)の合計である。

ケ 年齢階級別 受診率 [令和3年度(4~3ベース)]

年齢階級	加入者数 (年度平均)	受診率(医療保険計)							
		診療費				調剤 (再掲)	食事・生活療養 (再掲)	訪問看護	療養費等
		入院	入院外	歯科	計				
千入	件/人	件/人	件/人	件/人	件/人	件/人	件/人	件/人	
0 ~ 4	4,463	0.1859	9.4048	1.1044	10.6951	6.7009	0.1323	0.0304	0.2880
5 ~ 9	5,157	0.0340	6.2814	2.6571	8.9725	4.0995	0.0306	0.0169	0.2767
10 ~ 14	5,441	0.0321	4.9493	1.7452	6.7266	2.9429	0.0296	0.0134	0.2555
15 ~ 19	5,632	0.0395	3.9069	1.0059	4.9523	2.2500	0.0390	0.0142	0.2060
20 ~ 24	6,393	0.0462	3.5101	1.0630	4.6193	2.0631	0.0424	0.0119	0.2192
25 ~ 29	6,439	0.0745	4.0505	1.3542	5.4793	2.3928	0.0601	0.0069	0.2736
30 ~ 34	6,646	0.0937	4.4172	1.4496	5.9605	2.6424	0.0738	0.0087	0.2953
35 ~ 39	7,466	0.0834	4.5751	1.5261	6.1846	2.7989	0.0705	0.0113	0.3049
40 ~ 44	8,238	0.0718	4.9088	1.6404	6.6210	3.0525	0.0662	0.0125	0.3292
45 ~ 49	9,719	0.0821	5.4983	1.7319	7.3123	3.4519	0.0776	0.0139	0.3700
50 ~ 54	9,204	0.1072	6.4466	1.8600	8.4138	4.1072	0.1013	0.0217	0.4315
55 ~ 59	7,700	0.1455	7.6466	2.0660	9.8582	4.9537	0.1374	0.0285	0.5111
60 ~ 64	7,237	0.1922	8.8348	2.2337	11.2608	5.8090	0.1819	0.0565	0.5982
65 ~ 69	7,639	0.2599	10.4094	2.3897	13.0590	6.9193	0.2468	0.0293	0.4211
(再)若人	7,536	0.2395	10.3449	2.3890	12.9735	6.8691	0.2268	0.0274	0.4190
(再)後期高齢者	103	1.7519	15.1214	2.4404	19.3137	10.5878	1.7069	0.1636	0.5756
70 ~ 74	9,209	0.3518	12.4807	2.5526	15.3851	8.3710	0.3346	0.0397	0.4619
(再)若人	9,022	0.3235	12.4144	2.5538	15.2917	8.3175	0.3073	0.0359	0.4591
(再)後期高齢者	188	1.7104	15.6649	2.4925	19.8677	10.9416	1.6461	0.2235	0.5963
75 ~ 79	6,459	0.4809	14.9212	2.7374	18.1395	10.1861	0.4638	0.0422	0.5721
80 ~ 84	5,326	0.6555	15.9885	2.6036	19.2476	11.1883	0.6240	0.0678	0.6116
85 ~ 89	3,684	0.9094	15.4624	2.2221	18.5939	11.1194	0.8465	0.0999	0.5906
90 ~ 94	1,801	1.1773	13.8747	1.9182	16.9702	10.3184	1.0640	0.1442	0.5295
95 ~ 99	542	1.3896	12.3843	1.7759	15.5499	9.5192	1.2147	0.1811	0.4723
100 ~	84	1.4272	11.2879	1.7033	14.4185	8.9216	1.2223	0.2563	0.4304
(再)75歳以上	17,896	0.7231	15.1511	2.4751	18.3493	10.6637	0.6770	0.0772	0.5797
総計	124,480	0.2127	7.8485	1.8954	9.9565	5.1756	0.1967	0.0295	0.3941
(再)未就学児	6,030	0.1488	8.8357	1.4517	10.4362	6.2341	0.1078	0.0256	0.2700
(再)若人	106,292	0.1226	6.5981	1.7962	8.5169	4.2362	0.1119	0.0210	0.3623
(再)後期高齢者	18,187	0.7391	15.1562	2.4751	18.3704	10.6661	0.6928	0.0792	0.5798

(注) 1. 各制度の事業年報等を基に医療給付実態調査等を用いて保険局調査課により推計。

2. 「療養費等」は、療養費及び家族療養費のうち現金給付分(高額療養費を除く。)、移送費及び家族移送費並びに特別療養費(法第3条第2項被保険者)の合計である。



コ 年齢階級別 1件当たり医療費、1件当たり日数 [令和3年度(4～3ベース)]

年齢階級	1件当たり医療費（医療保険計）								1件当たり日数（医療保険計）				
	診療費				入院及び 食事・生活療養	入院外及び 調剤	訪問看護	療養費等	診療費				訪問看護
	入院	入院外	歯科	計					入院	入院外	歯科	計	
円	円	円	円	円	円	円	円	円	日	日	日	日	日
0～4	483,266	11,525	9,219	19,486	490,708	14,994	89,160	7,345	6.55	1.50	1.16	1.55	6.16
5～9	497,008	8,663	9,494	10,760	506,148	12,849	7,811	5,603	6.79	1.33	1.29	1.34	4.47
10～14	599,072	9,561	9,374	12,324	613,570	14,524	29,229	6,365	9.57	1.33	1.23	1.34	5.89
15～19	549,781	9,967	12,158	14,721	565,775	14,916	58,562	6,551	9.94	1.30	1.47	1.40	4.44
20～24	434,722	10,794	13,634	15,689	449,808	15,783	74,113	6,256	9.65	1.28	1.65	1.45	5.68
25～29	346,099	11,047	13,182	16,132	358,459	16,162	67,056	6,030	8.57	1.32	1.64	1.50	5.88
30～34	349,290	11,389	12,873	17,063	361,735	16,774	58,275	6,283	8.59	1.35	1.62	1.53	6.01
35～39	422,069	12,000	12,776	17,722	437,559	17,960	90,323	6,655	9.89	1.36	1.62	1.54	6.50
40～44	529,442	12,864	12,838	18,459	549,008	19,402	54,590	7,120	11.72	1.37	1.64	1.55	5.37
45～49	592,247	13,797	13,067	20,118	614,384	20,786	70,540	7,616	12.95	1.40	1.67	1.59	6.62
50～54	611,608	14,635	13,137	21,911	634,974	21,891	70,578	8,085	13.57	1.43	1.68	1.64	6.47
55～59	626,949	15,312	13,110	23,880	651,213	22,791	75,841	8,478	14.03	1.44	1.69	1.68	6.34
60～64	638,940	16,028	13,187	26,099	663,518	23,746	91,186	8,913	14.19	1.45	1.70	1.72	7.27
65～69	641,464	16,795	13,237	28,577	666,679	24,840	89,802	9,423	14.40	1.48	1.72	1.78	7.88
(再)若人	648,124	15,941	13,198	27,107	671,651	23,806	89,707	8,612	13.57	1.45	1.72	1.73	7.70
(再)後期高齢者	574,910	59,511	16,089	100,775	616,989	76,518	90,969	52,596	22.66	2.84	1.80	4.51	10.08
70～74	645,000	17,549	13,646	31,248	670,282	26,050	97,942	10,776	14.50	1.54	1.75	1.87	8.24
(再)若人	650,326	16,510	13,592	29,431	674,070	24,803	97,705	9,702	13.73	1.50	1.75	1.80	8.17
(再)後期高齢者	596,630	57,102	16,322	98,432	635,876	73,509	99,774	50,468	21.55	2.76	1.81	4.26	8.71
75～79	641,597	17,405	14,181	33,466	667,913	26,484	110,516	15,218	15.11	1.61	1.78	2.00	8.44
80～84	621,905	17,073	14,674	37,347	650,741	26,732	116,118	14,979	16.65	1.66	1.82	2.19	8.62
85～89	591,651	16,903	15,222	44,811	622,569	27,144	112,153	14,862	18.18	1.69	1.85	2.52	9.19
90～94	556,203	17,064	15,217	54,259	587,857	27,661	131,503	15,019	19.20	1.74	1.85	2.97	10.59
95～99	527,702	17,947	14,900	63,154	559,297	28,487	113,960	15,814	19.86	1.87	1.82	3.47	11.77
100～	499,167	20,007	14,453	66,781	531,681	29,737	94,645	17,635	20.65	2.07	1.79	3.88	12.21
(再)75歳以上	601,415	17,187	14,625	39,864	630,842	26,870	116,359	15,073	17.32	1.66	1.81	2.30	9.39
総計	589,820	14,924	12,974	26,835	615,054	22,474	92,238	9,460	14.91	1.49	1.65	1.81	7.74
(再)未就学児	483,154	11,115	9,796	17,664	490,626	14,679	79,769	7,088	6.52	1.47	1.22	1.51	5.96
(再)若人	578,347	13,774	12,578	21,650	598,839	20,440	77,200	7,762	12.25	1.42	1.61	1.61	6.68
(再)後期高齢者	600,945	17,852	14,651	40,881	630,776	27,649	115,578	15,660	17.49	1.68	1.81	2.34	9.38

(注) 1. 各制度の事業年報等を基に医療給付実態調査等を用いて保険局調査課により推計。

2. 「療養費等」は、療養費及び家族療養費のうち現金給付分（高額療養費を除く。）、移送費及び家族移送費並びに特別療養費（法第3条第2項被保険者）の合計である。

サ 年齢階級別 1日当たり医療費、1人当たり日数 [令和3年度(4~3ベース)]

年齢階級	1日当たり医療費(医療保険計)							1人当たり日数(医療保険計)					加入者数 (年度平均) 千人
	診療費				入院及び 食事・生活療養	入院外及び 調剤	訪問看護	診療費				訪問看護	
	入院	入院外	歯科	計				入院	入院外	歯科	計		
円	円	円	円	円	円	円	円	日	日	日	日	日	
0~4	73,744	7,682	7,939	12,546	74,880	9,994	14,482	1.22	14.11	1.28	16.61	0.19	4,463
5~9	73,190	6,526	7,361	8,047	74,536	9,679	1,749	0.23	8.34	3.43	12.00	0.08	5,157
10~14	62,591	7,187	7,621	9,172	64,105	10,917	4,963	0.31	6.58	2.15	9.04	0.08	5,441
15~19	55,301	7,664	8,294	10,492	56,910	11,470	13,204	0.39	5.08	1.47	6.95	0.06	5,632
20~24	45,042	8,412	8,267	10,812	46,605	12,299	13,059	0.45	4.50	1.75	6.70	0.07	6,393
25~29	40,384	8,363	8,042	10,768	41,826	12,235	11,410	0.64	5.35	2.22	8.21	0.04	6,439
30~34	40,643	8,432	7,923	11,143	42,091	12,419	9,697	0.81	5.97	2.36	9.13	0.05	6,646
35~39	42,657	8,845	7,876	11,528	44,222	13,238	13,886	0.83	6.21	2.48	9.51	0.07	7,466
40~44	45,161	9,423	7,840	11,947	46,830	14,212	10,170	0.84	6.70	2.69	10.23	0.07	8,238
45~49	45,721	9,870	7,825	12,637	47,430	14,870	10,658	1.06	7.69	2.89	11.64	0.09	9,719
50~54	45,061	10,222	7,800	13,341	46,782	15,289	10,912	1.46	9.23	3.13	13.82	0.14	9,204
55~59	44,683	10,620	7,776	14,225	46,413	15,807	11,971	2.04	11.02	3.48	16.55	0.18	7,700
60~64	45,022	11,030	7,746	15,173	46,754	16,341	12,550	2.73	12.84	3.80	19.37	0.41	7,237
65~69	44,542	11,336	7,687	16,030	46,293	16,765	11,397	3.74	15.42	4.12	23.28	0.23	7,639
(再)若人	47,746	10,961	7,668	15,694	49,479	16,369	11,650	3.25	15.05	4.11	22.41	0.21	7,536
(再)後期高齢者	25,366	20,922	8,955	22,346	27,223	26,901	9,029	39.70	43.01	4.38	87.10	1.65	103
70~74	44,475	11,430	7,805	16,735	46,218	16,967	11,891	5.10	19.16	4.46	28.73	0.33	9,209
(再)若人	47,375	10,983	7,779	16,327	49,104	16,501	11,952	4.44	18.66	4.46	27.56	0.29	9,022
(再)後期高齢者	27,692	20,686	9,019	23,116	29,514	26,630	11,449	36.85	43.24	4.51	84.60	1.95	188
75~79	42,462	10,777	7,947	16,747	44,204	16,399	13,093	7.27	24.10	4.88	36.25	0.36	6,459
80~84	37,354	10,313	8,057	17,064	39,086	16,147	13,473	10.91	26.47	4.74	42.12	0.58	5,326
85~89	32,537	9,990	8,211	17,797	34,237	16,042	12,202	16.54	26.16	4.12	46.82	0.92	3,684
90~94	28,967	9,779	8,228	18,283	30,616	15,852	12,417	22.61	24.21	3.55	50.36	1.53	1,801
95~99	26,569	9,602	8,167	18,190	28,160	15,241	9,680	27.60	23.15	3.24	53.99	2.13	542
100~	24,169	9,666	8,092	17,231	25,744	14,367	7,751	29.48	23.36	3.04	55.88	3.13	84
(再)75歳以上	34,725	10,330	8,059	17,324	36,425	16,150	12,396	12.52	25.21	4.49	42.22	0.72	17,896
総計	39,554	10,002	7,862	14,835	41,246	15,062	11,920	3.17	11.71	3.13	18.01	0.23	124,480
(再)未就学児	74,082	7,556	8,035	11,713	75,228	9,979	13,379	0.97	13.00	1.77	15.74	0.15	6,030
(再)若人	47,209	9,718	7,805	13,411	48,881	14,421	11,552	1.50	9.35	2.89	13.75	0.14	106,292
(再)後期高齢者	34,355	10,613	8,074	17,500	36,061	16,436	12,328	12.93	25.50	4.49	42.92	0.74	18,187

(注) 各制度の事業年報等を基に医療給付実態調査等を用いて保険局調査課により推計。

## (13)-2 医療保険制度別、年齢階級別 医療費、給付費及び患者負担 [令和3年度(4~3ベース)]

## ア 医療費 [令和3年度(4~3ベース)]

年齢階級	医療保険計							国保計			後期高齢者 医療制度	現役並み 所得者以外	現役並み 所得者
	被用者保険計	協会(一般)	組合健保	法第3条第2項 被保険者	船員保険	共済組合	市町村国保	国保組合					
	百万円	百万円	百万円	百万円	百万円	百万円	百万円	百万円	百万円	百万円	百万円	百万円	百万円
0 ~ 4歳	1,103,511	977,289	444,641	377,587	11	1,577	153,472	126,222	97,953	28,269	.	.	.
5 ~ 9	643,798	561,812	260,447	219,436	16	845	81,068	81,987	65,165	16,822	.	.	.
10 ~ 14	598,209	513,665	244,571	200,212	14	738	68,131	84,544	67,723	16,822	.	.	.
15 ~ 19	535,290	450,652	220,967	170,712	14	652	58,308	84,637	68,938	15,700	.	.	.
20 ~ 24	594,123	484,489	238,918	182,473	18	768	62,313	109,633	93,341	16,292	.	.	.
25 ~ 29	722,052	586,405	289,450	222,688	27	753	73,488	135,647	119,939	15,708	.	.	.
30 ~ 34	857,415	684,733	341,024	255,457	30	886	87,336	172,682	155,458	17,225	.	.	.
35 ~ 39	1,054,340	807,574	413,537	303,682	34	989	89,332	246,766	224,174	22,593	.	.	.
40 ~ 44	1,307,687	973,144	512,902	358,863	46	1,081	100,252	334,543	305,675	28,868	.	.	.
45 ~ 49	1,857,902	1,357,651	715,550	501,985	69	1,408	138,639	500,251	456,383	43,868	.	.	.
50 ~ 54	2,196,467	1,568,788	805,859	596,742	94	1,897	164,196	627,679	573,471	54,209	.	.	.
55 ~ 59	2,330,144	1,607,917	842,423	578,328	102	2,476	184,587	722,227	666,869	55,359	.	.	.
60 ~ 64	2,730,458	1,564,234	972,158	466,998	106	3,206	121,766	1,166,224	1,100,307	65,917	.	.	.
65 ~ 69	3,591,112	1,119,698	817,550	262,514	94	3,295	36,245	2,231,960	2,154,265	77,695	239,455	233,566	5,889
70 ~ 74	5,568,289	947,067	724,282	192,121	96	3,012	27,557	4,183,089	4,093,780	89,310	438,132	427,489	10,643
75 ~ 79	4,964,377	—	—	—	—	—	—	—	—	—	4,964,377	4,556,055	408,321
80 ~ 84	4,842,582	—	—	—	—	—	—	—	—	—	4,842,582	4,533,273	309,309
85 ~ 89	3,830,286	—	—	—	—	—	—	—	—	—	3,830,286	3,632,533	197,753
90 ~ 94	2,038,372	—	—	—	—	—	—	—	—	—	2,038,372	1,945,630	92,742
95 ~ 99	641,869	—	—	—	—	—	—	—	—	—	641,869	617,039	24,830
100 ~	96,885	—	—	—	—	—	—	—	—	—	96,885	93,383	3,502
総計	42,105,168	14,205,118	7,844,279	4,889,797	771	23,582	1,446,689	10,808,093	10,243,439	564,654	17,091,958	16,038,969	1,052,989
(再)未就学児	1,331,957	1,178,047	536,990	455,731	20	1,875	183,431	153,911	119,669	34,241	.	.	.

(注) 各制度の事業年報等を基に医療給付実態調査等を用いて保険局調査課により推計。

イ 給付費 [令和3年度(4～3ベース)]

年齢階級	医療保険計							国保計			後期高齢者 医療制度	現役並み 所得者以外	現役並み 所得者
	被用者保険計	協会(一般)	組合健保	法第3条第2項 被保険者	船員保険	共済組合	市町村国保	国保組合					
	百万円	百万円	百万円	百万円	百万円	百万円	百万円	百万円	百万円	百万円	百万円	百万円	百万円
0～4歳	925,264	818,163	372,228	316,296	9	1,327	128,303	107,102	83,308	23,793	.	.	.
5～9	501,821	436,499	201,908	170,760	12	653	63,166	65,322	52,229	13,093	.	.	.
10～14	458,034	391,180	185,879	152,652	10	556	52,081	66,854	54,012	12,842	.	.	.
15～19	414,057	346,474	169,729	131,246	11	498	44,991	67,583	55,448	12,135	.	.	.
20～24	459,657	371,715	182,749	140,265	13	595	48,092	87,942	75,406	12,536	.	.	.
25～29	561,109	452,081	222,100	172,117	20	589	57,255	109,028	96,909	12,119	.	.	.
30～34	669,758	530,255	262,613	198,525	23	694	68,400	139,503	126,156	13,347	.	.	.
35～39	823,889	624,079	317,962	235,621	26	773	69,697	199,810	182,341	17,469	.	.	.
40～44	1,021,329	749,941	393,633	277,671	35	844	77,759	271,389	249,149	22,240	.	.	.
45～49	1,456,498	1,049,089	550,824	389,439	53	1,102	107,671	407,409	373,507	33,902	.	.	.
50～54	1,730,185	1,217,370	623,067	464,597	73	1,490	128,143	512,815	470,717	42,098	.	.	.
55～59	1,846,487	1,253,817	654,532	452,535	79	1,955	144,716	592,670	549,462	43,209	.	.	.
60～64	2,180,335	1,224,432	759,091	366,876	83	2,546	95,837	955,904	904,107	51,797	.	.	.
65～69	2,932,539	880,762	642,190	207,258	74	2,630	28,609	1,830,309	1,768,982	61,327	221,469	216,834	4,635
70～74	4,903,094	804,977	616,129	162,759	82	2,557	23,450	3,692,403	3,616,004	76,399	405,714	397,292	8,422
75～79	4,541,453	—	—	—	—	—	—	—	—	—	4,541,453	4,218,104	323,349
80～84	4,448,161	—	—	—	—	—	—	—	—	—	4,448,161	4,202,037	246,124
85～89	3,532,826	—	—	—	—	—	—	—	—	—	3,532,826	3,374,236	158,590
90～94	1,887,231	—	—	—	—	—	—	—	—	—	1,887,231	1,812,345	74,886
95～99	597,370	—	—	—	—	—	—	—	—	—	597,370	577,262	20,108
100～	90,425	—	—	—	—	—	—	—	—	—	90,425	87,598	2,827
総計	35,981,523	11,150,834	6,154,635	3,838,616	603	18,809	1,138,171	9,106,042	8,657,735	448,306	15,724,648	14,885,706	838,942
(再)未就学児	1,112,302	982,304	447,722	380,225	16	1,571	152,771	129,998	101,296	28,702	.	.	.

(注) 各制度の事業年報等を基に医療給付実態調査等を用いて保険局調査課により推計。

ウ 患者負担 [令和3年度(4～3ベース)]

年齢階級	医療保険計							国保計			後期高齢者 医療制度	現役並み 所得者以外	現役並み 所得者
	被用者保険計	協会(一般)	組合健保	法第3条第2項 被保険者	船員保険	共済組合	市町村国保	国保組合					
	百万円	百万円	百万円	百万円	百万円	百万円	百万円	百万円	百万円	百万円	百万円	百万円	百万円
0～4歳	178,247	159,126	72,413	61,291	2	250	25,170	19,120	14,645	4,476	.	.	.
5～9	141,977	125,312	58,539	48,676	4	192	17,901	16,665	12,936	3,729	.	.	.
10～14	140,175	122,485	58,691	47,560	4	181	16,049	17,690	13,711	3,979	.	.	.
15～19	121,232	104,178	51,237	39,466	3	154	13,318	17,054	13,490	3,564	.	.	.
20～24	134,466	112,775	56,170	42,208	4	173	14,220	21,691	17,935	3,756	.	.	.
25～29	160,943	134,325	67,350	50,571	6	164	16,233	26,619	23,030	3,589	.	.	.
30～34	187,657	154,478	78,411	56,932	7	192	18,936	33,179	29,302	3,877	.	.	.
35～39	230,451	183,495	95,575	68,061	8	216	19,635	46,956	41,833	5,124	.	.	.
40～44	286,358	223,203	119,269	81,193	11	238	22,493	63,154	56,526	6,628	.	.	.
45～49	401,404	308,562	164,726	112,546	16	306	30,967	92,842	82,876	9,966	.	.	.
50～54	466,282	351,418	182,792	132,145	22	407	36,053	114,865	102,753	12,111	.	.	.
55～59	483,656	354,099	187,891	125,793	23	521	39,871	129,557	117,407	12,150	.	.	.
60～64	550,122	339,802	213,067	100,122	24	660	25,928	210,320	196,200	14,120	.	.	.
65～69	658,573	238,936	175,360	55,256	20	665	7,636	401,651	385,283	16,368	17,986	16,732	1,254
70～74	665,195	142,090	108,153	29,362	14	455	4,107	490,687	477,776	12,911	32,418	30,197	2,221
75～79	422,924	—	—	—	—	—	—	—	—	—	422,924	337,952	84,972
80～84	394,421	—	—	—	—	—	—	—	—	—	394,421	331,236	63,185
85～89	297,460	—	—	—	—	—	—	—	—	—	297,460	258,297	39,163
90～94	151,141	—	—	—	—	—	—	—	—	—	151,141	133,286	17,855
95～99	44,499	—	—	—	—	—	—	—	—	—	44,499	39,777	4,722
100～	6,460	—	—	—	—	—	—	—	—	—	6,460	5,786	675
総計	6,123,645	3,054,284	1,689,644	1,051,181	168	4,773	308,518	1,702,051	1,585,703	116,348	1,367,310	1,153,263	214,047
(再)未就学児	219,655	195,743	89,268	75,506	4	304	30,660	23,913	18,373	5,540	.	.	.

(注) 各制度の事業年報等を基に医療給付実態調査等を用いて保険局調査課により推計。

(14) 協会（一般）、組合健保、共済組合、国保及び後期の診療諸率比較 [令和3年度（4～3ベース）]

ア 1人当たり診療費 [令和3年度（4～3ベース）]

① 協会（一般）

年 齢 区 分		被保険者				被扶養者				計			
		入院	入院外	歯科	計	入院	入院外	歯科	計	入院	入院外	歯科	計
		円	円	円	円	円	円	円	円	円	円	円	円
70歳未満 未就学児（再掲）		46,661	74,296	22,227	143,184	48,778	72,903	19,220	140,901	47,461	73,770	21,090	142,321
		—	—	—	—	73,148	99,370	14,170	186,688	73,148	99,370	14,170	186,688
70歳以上 （一般所得者） （現役並み所得者）		…	…	…	…	…	…	…	…	192,516	203,155	34,280	429,950
		…	…	…	…	…	…	…	…	192,469	199,003	33,597	425,068
		…	…	…	…	…	…	…	…	192,699	219,493	36,968	449,160

② 組合健保

年 齢 区 分		被保険者				被扶養者				計			
		入院	入院外	歯科	計	入院	入院外	歯科	計	入院	入院外	歯科	計
		円	円	円	円	円	円	円	円	円	円	円	円
70歳未満 未就学児（再掲）		38,630	70,110	21,710	130,449	39,858	70,307	19,798	129,964	39,146	70,193	20,906	130,245
		—	—	—	—	69,817	99,474	14,591	183,883	69,817	99,474	14,591	183,883
70歳以上 （一般所得者） （現役並み所得者）		…	…	…	…	…	…	…	…	181,623	205,740	36,063	423,426
		…	…	…	…	…	…	…	…	187,489	206,843	36,126	430,457
		…	…	…	…	…	…	…	…	168,795	203,328	35,926	408,048

③ 共済組合

年 齢 区 分		被保険者				被扶養者				計			
		入院	入院外	歯科	計	入院	入院外	歯科	計	入院	入院外	歯科	計
		円	円	円	円	円	円	円	円	円	円	円	円
70歳未満 未就学児（再掲）		37,118	71,112	20,758	128,988	40,904	69,568	18,899	129,371	38,814	70,420	19,925	129,160
		—	—	—	—	70,661	101,179	13,560	185,400	70,661	101,179	13,560	185,400
70歳以上 （一般所得者） （現役並み所得者）		…	…	…	…	…	…	…	…	192,771	208,046	35,450	436,266
		…	…	…	…	…	…	…	…	203,709	209,781	35,455	448,945
		…	…	…	…	…	…	…	…	156,511	202,295	35,434	394,239

④ 国民健康保険

年 齢 区 分		市町村国保				国保組合				国保計			
		入院	入院外	歯科	計	入院	入院外	歯科	計	入院	入院外	歯科	計
		円	円	円	円	円	円	円	円	円	円	円	円
70歳未満 未就学児（再掲）		117,818	114,292	23,910	256,021	50,467	75,100	20,825	146,391	109,804	109,629	23,543	242,976
		76,374	85,675	13,993	176,042	70,563	94,760	14,457	179,780	75,111	87,649	14,094	176,854
70歳以上 （一般所得者） （現役並み所得者）		215,623	205,236	34,783	455,642	200,275	210,067	32,757	443,099	215,286	205,342	34,739	455,367
		218,216	205,656	34,621	458,492	213,889	218,012	33,386	465,287	218,153	205,834	34,603	458,591
		181,249	199,678	36,935	417,862	179,154	197,738	31,782	408,674	181,016	199,462	36,361	416,839

⑤ 後期高齢者医療制度

区 分		後期高齢者医療制度			
		入院	入院外	歯科	計
		円	円	円	円
	後期高齢者医療制度計	444,174	270,570	36,262	751,007
	（現役並み所得者以外）	451,190	270,072	36,020	757,281
	（現役並み所得者）	349,210	277,316	39,546	666,072

(注) 1. 各制度の事業年報を基に作成。  
2. 共済組合は推計値である。

イ 受診率 [令和3年度(4~3ベース)]

① 協会(一般)

年 齢 区 分		被保険者				被扶養者				計			
		入院	入院外	歯科	計	入院	入院外	歯科	計	入院	入院外	歯科	計
		件/人	件/人	件/人	件/人	件/人	件/人	件/人	件/人	件/人	件/人	件/人	件/人
70歳未満	未就学児(再掲)	0.0821	5.6742	1.6827	7.4390	0.0932	6.1153	1.6851	7.8935	0.0863	5.8409	1.6836	7.6108
		—	—	—	—	0.1528	8.9394	1.4300	10.5221	0.1528	8.9394	1.4300	10.5221
70歳以上	(一般所得者)	…	…	…	…	…	…	…	…	0.2865	12.2438	2.4922	15.0225
	(現役並み所得者)	…	…	…	…	…	…	…	…	0.2870	12.1310	2.4070	14.8250
		…	…	…	…	…	…	…	…	0.2845	12.6876	2.8278	15.7999

② 組合健保

年 齢 区 分		被保険者				被扶養者				計			
		入院	入院外	歯科	計	入院	入院外	歯科	計	入院	入院外	歯科	計
		件/人	件/人	件/人	件/人	件/人	件/人	件/人	件/人	件/人	件/人	件/人	件/人
70歳未満	未就学児(再掲)	0.0695	5.4188	1.7032	7.1915	0.0780	6.2686	1.8048	8.1514	0.0731	5.7761	1.7459	7.5951
		—	—	—	—	0.1426	8.9795	1.5151	10.6373	0.1426	8.9795	1.5151	10.6373
70歳以上	(一般所得者)	…	…	…	…	…	…	…	…	0.2658	12.4628	2.7721	15.5007
	(現役並み所得者)	…	…	…	…	…	…	…	…	0.2754	12.6243	2.7092	15.6088
		…	…	…	…	…	…	…	…	0.2448	12.1095	2.9098	15.2641

③ 共済組合

年 齢 区 分		被保険者				被扶養者				計			
		入院	入院外	歯科	計	入院	入院外	歯科	計	入院	入院外	歯科	計
		件/人	件/人	件/人	件/人	件/人	件/人	件/人	件/人	件/人	件/人	件/人	件/人
70歳未満	未就学児(再掲)	0.0750	5.6842	1.6954	7.4546	0.0844	6.3441	1.7641	8.1926	0.0792	5.9799	1.7261	7.7852
		—	—	—	—	0.1537	9.1146	1.4571	10.7254	0.1537	9.1146	1.4571	10.7254
70歳以上	(一般所得者)	…	…	…	…	…	…	…	…	0.2888	12.4499	2.6193	15.3580
	(現役並み所得者)	…	…	…	…	…	…	…	…	0.3087	12.7896	2.5418	15.6401
		…	…	…	…	…	…	…	…	0.2228	11.3240	2.8763	14.4231

④ 国民健康保険

年 齢 区 分		市町村国保				国保組合				国保計			
		入院	入院外	歯科	計	入院	入院外	歯科	計	入院	入院外	歯科	計
		件/人	件/人	件/人	件/人	件/人	件/人	件/人	件/人	件/人	件/人	件/人	件/人
70歳未満	未就学児(再掲)	0.2005	7.0219	1.7955	9.0179	0.0886	5.7203	1.6546	7.4634	0.1871	6.8670	1.7787	8.8329
		0.1489	7.6025	1.3113	9.0626	0.1445	8.4689	1.4404	10.0537	0.1479	7.7908	1.3393	9.2780
70歳以上	(一般所得者)	0.3343	12.4648	2.5601	15.3593	0.2969	11.7879	2.3557	14.4405	0.3335	12.4500	2.5556	15.3391
	(現役並み所得者)	0.3395	12.4635	2.5374	15.3404	0.3192	12.2623	2.3045	14.8861	0.3392	12.4606	2.5340	15.3338
		0.2663	12.4821	2.8615	15.6099	0.2622	11.0519	2.4352	13.7492	0.2659	12.3228	2.8140	15.4027

⑤ 後期高齢者医療制度

区 分		後期高齢者医療制度			
		入院	入院外	歯科	計
		件/人	件/人	件/人	件/人
後期高齢者医療制度計	0.7391	15.1562	2.4751	18.3704	
(現役並み所得者以外)	0.7538	15.1382	2.4373	18.3293	
(現役並み所得者)	0.5405	15.3997	2.9869	18.9271	

(注) 1. 各制度の事業年報を基に作成。  
2. 共済組合は推計値である。

ウ 1件当たり日数 [令和3年度(4~3ベース)]

① 協会(一般)

		被保険者				被扶養者				計			
		入院	入院外	歯科	計	入院	入院外	歯科	計	入院	入院外	歯科	計
年齢	70歳未満	8.43	1.36	1.68	1.51	10.11	1.41	1.48	1.53	9.11	1.38	1.60	1.52
	未就学児(再掲)	-	-	-	-	6.54	1.48	1.25	1.52	6.54	1.48	1.25	1.52
区分	70歳以上	...	...	...	...	...	...	...	...	11.51	1.49	1.76	1.72
	(一般所得者)	...	...	...	...	...	...	...	...	11.90	1.49	1.77	1.74
	(現役並み所得者)	...	...	...	...	...	...	...	...	9.95	1.46	1.72	1.66

② 組合健保

		被保険者				被扶養者				計			
		入院	入院外	歯科	計	入院	入院外	歯科	計	入院	入院外	歯科	計
年齢	70歳未満	7.83	1.35	1.62	1.47	8.66	1.40	1.42	1.47	8.20	1.37	1.53	1.47
	未就学児(再掲)	-	-	-	-	6.43	1.47	1.18	1.49	6.43	1.47	1.18	1.49
区分	70歳以上	...	...	...	...	...	...	...	...	11.35	1.49	1.69	1.69
	(一般所得者)	...	...	...	...	...	...	...	...	11.97	1.50	1.71	1.72
	(現役並み所得者)	...	...	...	...	...	...	...	...	9.83	1.45	1.65	1.62

③ 共済組合

		被保険者				被扶養者				計			
		入院	入院外	歯科	計	入院	入院外	歯科	計	入院	入院外	歯科	計
年齢	70歳未満	7.58	1.34	1.58	1.46	8.46	1.39	1.39	1.46	8.00	1.36	1.49	1.46
	未就学児(再掲)	-	-	-	-	6.25	1.47	1.17	1.50	6.25	1.47	1.17	1.50
区分	70歳以上	...	...	...	...	...	...	...	...	13.12	1.48	1.74	1.74
	(一般所得者)	...	...	...	...	...	...	...	...	13.82	1.50	1.76	1.79
	(現役並み所得者)	...	...	...	...	...	...	...	...	9.90	1.41	1.67	1.59

④ 国民健康保険

		市町村国保				国保組合				国保計			
		入院	入院外	歯科	計	入院	入院外	歯科	計	入院	入院外	歯科	計
年齢	70歳未満	17.09	1.50	1.70	1.88	9.02	1.38	1.59	1.51	16.63	1.48	1.69	1.85
	未就学児(再掲)	7.16	1.44	1.33	1.52	6.63	1.45	1.24	1.50	7.04	1.44	1.31	1.51
区分	70歳以上	14.24	1.51	1.75	1.82	11.18	1.48	1.77	1.73	14.18	1.51	1.75	1.82
	(一般所得者)	14.44	1.51	1.75	1.84	11.89	1.50	1.82	1.78	14.40	1.51	1.75	1.84
	(現役並み所得者)	10.88	1.45	1.71	1.66	9.83	1.44	1.71	1.65	10.77	1.45	1.71	1.66

⑤ 後期高齢者医療制度

		後期高齢者医療制度			
		入院	入院外	歯科	計
区分	後期高齢者医療制度計	17.49	1.68	1.81	2.34
	(現役並み所得者以外)	17.66	1.69	1.82	2.36
	(現役並み所得者)	14.24	1.58	1.75	1.97

(注) 1. 各制度の事業年報を基に作成。  
2. 共済組合は推計値である。



エ 1日当たり診療費 [令和3年度(4~3ベース)]

① 協会(一般)

		被保険者				被扶養者				計			
		入院	入院外	歯科	計	入院	入院外	歯科	計	入院	入院外	歯科	計
年齢区分	70歳未満 未就学児(再掲)	67,467	9,634	7,865	12,750	51,794	8,455	7,707	11,685	60,370	9,157	7,810	12,330
	70歳以上 (一般所得者)	...	...	...	...	...	...	...	...	58,400	11,154	7,822	16,605
	(現役並み所得者)	...	...	...	...	...	...	...	...	56,367	10,976	7,887	16,472
		...	...	...	...	...	...	...	...	68,042	11,841	7,598	17,121

② 組合健保

		被保険者				被扶養者				計			
		入院	入院外	歯科	計	入院	入院外	歯科	計	入院	入院外	歯科	計
年齢区分	70歳未満 未就学児(再掲)	70,986	9,610	7,873	12,310	58,980	8,038	7,737	10,846	65,296	8,879	7,818	11,651
	70歳以上 (一般所得者)	...	...	...	...	...	...	...	...	60,194	11,110	7,688	16,145
	(現役並み所得者)	...	...	...	...	...	...	...	...	56,871	10,898	7,784	15,991
		...	...	...	...	...	...	...	...	70,149	11,613	7,484	16,510

③ 共済組合

		被保険者				被扶養者				計			
		入院	入院外	歯科	計	入院	入院外	歯科	計	入院	入院外	歯科	計
年齢区分	70歳未満 未就学児(再掲)	65,313	9,331	7,748	11,868	57,322	7,891	7,711	10,798	61,280	8,634	7,732	11,363
	70歳以上 (一般所得者)	...	...	...	...	...	...	...	...	50,887	11,284	7,782	16,290
	(現役並み所得者)	...	...	...	...	...	...	...	...	47,754	10,934	7,912	16,072
		...	...	...	...	...	...	...	...	70,983	12,679	7,380	17,170

④ 国民健康保険

		市町村国保				国保組合				国保計			
		入院	入院外	歯科	計	入院	入院外	歯科	計	入院	入院外	歯科	計
年齢区分	70歳未満 未就学児(再掲)	34,397	10,880	7,814	15,069	63,123	9,545	7,896	12,950	35,275	10,758	7,823	14,894
	70歳以上 (一般所得者)	71,692	7,820	8,035	12,792	73,610	7,693	8,081	11,934	72,075	7,790	8,045	12,592
	(現役並み所得者)	45,302	10,922	7,774	16,258	60,341	12,020	7,836	17,741	45,533	10,944	7,776	16,288
		44,533	10,917	7,794	16,270	56,339	11,814	7,980	17,601	44,666	10,929	7,796	16,288
		62,528	10,995	7,544	16,099	69,482	12,390	7,612	17,993	63,226	11,133	7,551	16,286

⑤ 後期高齢者医療制度

		後期高齢者医療制度			
		入院	入院外	歯科	計
区分	後期高齢者医療制度計	34,355	10,613	8,074	17,500
	(現役並み所得者以外)	33,885	10,557	8,120	17,476
	(現役並み所得者)	45,369	11,398	7,551	17,874

(注) 1. 各制度の事業年報を基に作成。  
2. 共済組合は推計値である。

オ 1人当たり推計新規入院件数 [令和3年度(4~3ベース)]

	被用者保険計	被用者保険計			国保計			後期高齢者医療制度	現役並み所得者以外	現役並み所得者
		協会(一般)	組合健保	共済組合	市町村国保	国保組合				
全体	0.0623	0.0665	0.0567	0.0610	0.1122	0.1163	0.0721	0.3247	0.3268	0.2972
70歳未満	0.0595	0.0625	0.0552	0.0604	0.0877	0.0908	0.0644	...	...	...
被保険者	0.0582	0.0614	0.0534	0.0582	0.0877	0.0908	0.0644	...	...	...
被扶養者	0.0616	0.0643	0.0577	0.0630	.	.	.	.	.	.
(再掲)未就学児	0.1214	0.1240	0.1163	0.1262	0.1175	0.1177	0.1169	.	.	.
70歳以上	0.1811	0.1842	0.1722	0.1699	0.1841	0.1839	0.1941	...	...	...
一般所得者	0.1788	0.1807	0.1726	0.1742	0.1847	0.1844	0.2010	...	...	...
現役並み所得者	0.1891	0.1979	0.1713	0.1554	0.1776	0.1768	0.1835	...	...	...

カ 推計平均在院日数 [令和3年度(4~3ベース)]

	被用者保険計	被用者保険計			国保計			後期高齢者医療制度	現役並み所得者以外	現役並み所得者
		協会(一般)	組合健保	共済組合	市町村国保	国保組合				
全体	12.16	13.07	11.12	10.68	31.41	32.58	13.15	39.81	40.75	25.90
70歳未満	11.75	12.58	10.86	10.49	35.50	37.71	12.41	...	...	...
被保険者	10.76	11.27	10.20	9.76	35.50	37.71	12.41	...	...	...
被扶養者	13.15	14.64	11.71	11.33	.	.	.	.	.	.
(再掲)未就学児	7.92	8.05	7.88	7.61	8.87	9.05	8.20	.	.	.
70歳以上	17.95	17.90	17.52	22.30	25.68	25.88	17.10	...	...	...
一般所得者	19.09	18.90	19.10	24.49	26.45	26.57	18.89	...	...	...
現役並み所得者	14.25	14.31	14.05	14.18	16.12	16.39	14.06	...	...	...

キ 推計1入院当たり医療費 [令和3年度(4~3ベース)]

	被用者保険計	被用者保険計			国保計			後期高齢者医療制度	現役並み所得者以外	現役並み所得者
		協会(一般)	組合健保	共済組合	市町村国保	国保組合				
全体	749,994	785,825	722,562	650,968	1,217,635	1,243,128	822,744	1,367,752	1,380,712	1,174,877
70歳未満	728,958	759,642	709,324	643,073	1,252,144	1,297,066	783,246	...	...	...
被保険者	735,585	760,499	723,780	637,455	1,252,144	1,297,066	783,246	...	...	...
被扶養者	719,646	758,298	690,893	649,474	.	.	.	.	.	.
(再掲)未就学児	588,846	589,838	600,170	559,751	639,020	648,719	603,829	.	.	.
70歳以上	1,049,185	1,045,192	1,054,590	1,134,915	1,169,325	1,172,588	1,031,621	...	...	...
一般所得者	1,071,469	1,065,092	1,085,959	1,169,396	1,181,390	1,183,268	1,063,998	...	...	...
現役並み所得者	977,270	973,687	985,442	1,006,828	1,019,393	1,024,961	976,575	...	...	...

- (注) 1. 各制度の事業年報を基に作成。  
 2. 「推計新規入院件数」=「入院受診延日数」÷「推計平均在院日数」  
 「推計平均在院日数」=「1件当たり日数」×「月の日数-1」÷(「月の日数」-「1件当たり日数」)  
 「月の日数」=「当該期間の日数(令和3年度は365)」÷「当該期間の月数(12)」  
 「推計1入院当たり医療費」=「推計平均在院日数」×「入院1日当たり医療費」

(15) 令和3年度医療保険制度別診療種別の実効給付率(4～3ベース)

		給付率							
		入院	入院外	歯科	調剤	訪問看護	食事	療養費等	計
被 用 者 保 険	協会(一般)	89.8%	75.8%	71.4%	74.5%	74.3%	32.9%	70.7%	78.5%
	被保険者70歳未満	89.7%	74.7%	70.6%	73.5%	72.6%	32.4%	70.0%	77.4%
	被扶養者就学～69歳	88.7%	74.7%	70.6%	73.5%	71.6%	33.8%	70.0%	77.1%
	被扶養者未就学児	90.2%	80.4%	80.4%	80.7%	80.4%	32.2%	80.0%	83.4%
	70歳以上一般	93.4%	85.3%	80.9%	83.1%	88.0%	32.8%	80.0%	87.0%
	70歳以上現役並み所得者	87.1%	75.3%	70.5%	72.7%	73.0%	31.8%	70.0%	78.1%
	組合健保	89.6%	76.4%	72.7%	75.1%	74.2%	32.2%	70.7%	78.5%
	被保険者70歳未満	90.0%	76.0%	72.2%	74.6%	73.1%	31.8%	70.0%	78.1%
	被扶養者就学～69歳	88.0%	74.9%	72.1%	74.2%	71.4%	32.6%	70.0%	76.9%
	被扶養者未就学児	90.3%	80.6%	80.5%	80.7%	80.4%	32.1%	80.0%	83.4%
	70歳以上一般	93.6%	85.8%	81.0%	83.4%	88.0%	32.2%	80.0%	87.2%
	70歳以上現役並み所得者	88.2%	76.5%	71.4%	73.3%	74.9%	32.0%	70.0%	79.0%
	法第3条第2項被保険者	89.9%	75.9%	71.1%	73.5%	71.3%	31.3%	74.9%	78.2%
	被保険者70歳未満	89.4%	75.4%	70.1%	73.0%	70.1%	34.8%	72.3%	77.6%
	被扶養者就学～69歳	89.1%	73.0%	70.1%	71.2%	71.4%	27.9%	76.4%	75.9%
	被扶養者未就学児	80.1%	80.1%	80.1%	80.1%	-	24.5%	80.0%	80.0%
	70歳以上	92.9%	83.8%	80.7%	80.2%	-	29.3%	82.5%	85.7%
	船員保険	89.9%	76.6%	71.6%	74.6%	76.5%	40.7%	71.3%	79.8%
	被保険者70歳未満	91.0%	76.9%	70.7%	73.9%	74.3%	48.0%	70.6%	80.3%
	被扶養者就学～69歳	86.6%	73.9%	70.6%	73.2%	73.9%	34.3%	70.0%	76.5%
	被扶養者未就学児	90.4%	80.6%	80.2%	80.3%	80.2%	33.1%	80.0%	83.8%
	70歳以上一般	93.9%	84.8%	81.0%	83.1%	89.7%	38.1%	80.4%	87.6%
	70歳以上現役並み所得者	90.3%	76.5%	70.6%	72.6%	72.0%	41.9%	70.5%	80.4%
	共済組合	89.6%	76.4%	73.1%	75.6%	75.3%	31.9%	71.4%	78.7%
	被保険者70歳未満	90.0%	76.0%	72.7%	75.2%	74.7%	31.4%	70.0%	78.3%
	被扶養者就学～69歳	88.4%	74.9%	72.3%	74.6%	72.6%	32.4%	70.0%	77.1%
	被扶養者未就学児	90.1%	80.5%	80.4%	80.6%	80.4%	32.3%	80.0%	83.3%
70歳以上一般	93.6%	85.6%	81.2%	83.2%	87.8%	32.6%	80.0%	87.0%	
70歳以上現役並み所得者	87.5%	75.3%	71.0%	72.2%	76.5%	31.6%	70.0%	77.9%	
被用者保険計	89.7%	76.1%	72.0%	74.8%	74.4%	32.6%	70.8%	78.5%	
被保険者70歳未満	89.8%	75.3%	71.3%	74.0%	73.0%	32.2%	70.0%	77.8%	
被扶養者就学～69歳	88.4%	74.8%	71.4%	73.9%	71.6%	33.3%	70.0%	77.0%	
被扶養者未就学児	90.2%	80.5%	80.4%	80.7%	80.4%	32.2%	80.0%	83.4%	
70歳以上一般	93.4%	85.4%	80.9%	83.2%	88.0%	32.7%	80.0%	87.0%	
70歳以上現役並み所得者	87.4%	75.7%	70.8%	72.8%	73.7%	32.0%	70.0%	78.4%	
国民健康保険	市町村国保	93.4%	81.2%	76.5%	79.5%	78.3%	56.3%	73.3%	84.5%
	就学～69歳	92.4%	77.5%	73.6%	76.4%	74.7%	58.7%	70.2%	81.9%
	未就学児	91.1%	81.3%	81.3%	81.5%	81.2%	34.5%	80.1%	84.6%
	70歳以上一般	95.3%	87.1%	82.5%	84.8%	89.8%	52.6%	80.0%	89.0%
	70歳以上現役並み所得者	88.1%	76.2%	71.3%	73.4%	74.4%	31.9%	70.1%	78.9%
	国保組合	90.1%	76.7%	72.3%	75.3%	75.6%	34.7%	70.8%	79.4%
	就学～69歳	89.3%	75.0%	71.3%	73.9%	72.3%	34.6%	70.0%	77.8%
	未就学児	90.5%	80.9%	80.8%	81.1%	80.8%	32.0%	80.0%	83.8%
	70歳以上一般	95.7%	87.5%	82.9%	85.2%	90.2%	37.4%	80.2%	89.2%
	70歳以上現役並み所得者	88.1%	76.3%	71.4%	73.5%	74.5%	31.7%	70.0%	79.1%
	国保計	93.3%	80.9%	76.2%	79.3%	78.2%	55.8%	73.2%	84.3%
	就学～69歳	92.3%	77.3%	73.3%	76.2%	74.6%	58.1%	70.2%	81.6%
未就学児	91.0%	81.2%	81.2%	81.4%	81.2%	34.0%	80.1%	84.5%	
70歳以上一般	95.3%	87.2%	82.5%	84.8%	89.8%	52.4%	80.0%	89.0%	
70歳以上現役並み所得者	88.1%	76.2%	71.3%	73.4%	74.4%	31.9%	70.1%	79.0%	
若人計	就学～69歳	91.6%	78.0%	73.3%	76.7%	76.9%	48.0%	71.6%	81.0%
	未就学児	90.6%	75.8%	71.8%	74.7%	73.7%	48.3%	70.1%	79.0%
	70歳以上一般	90.3%	80.6%	80.5%	80.8%	80.5%	32.4%	80.0%	83.5%
	70歳以上現役並み所得者	95.0%	86.9%	82.3%	84.6%	89.6%	50.0%	80.0%	88.7%
後期高齢者医療制度	70歳以上現役並み所得者	87.8%	76.0%	71.1%	73.1%	74.1%	31.9%	70.0%	78.7%
	後期高齢者医療制度	95.3%	91.4%	89.5%	90.4%	92.4%	49.1%	88.7%	92.0%
	現役並み所得者以外	95.7%	92.6%	91.0%	91.6%	93.6%	50.0%	90.1%	92.8%
現役並み所得者	88.2%	76.2%	71.3%	73.4%	74.4%	29.2%	70.0%	79.7%	
医療保険計	93.5%	82.5%	76.8%	81.7%	84.5%	48.7%	77.7%	85.5%	

- (注) 1. 各制度の事業年報等を基に作成。  
 2. 協会(一般)、組合健保、法第3条第2項被保険者、船員保険及び共済組合は年報等に基づく推計値である。  
 3. 国民健康保険及び後期高齢者医療の診療種別の給付率は、被用者保険の給付率及び医療給付実態調査等を基に推計を行っている。  
 4. 世帯合算高額療養費等については、各年齢区分で按分して計算している。

6. 高齢者医療関係

(1) 医療保険制度別前期高齢者交付金等の状況

		被用者保険						国 保			総 計		
		協会（一般）	組合健保	法第3条第2項 被保険者	船員保険	共済組合	計	市町村国保	国保組合	計			
前期高齢者加入率等	前期高齢者数	平成29年度	人	人	人	人	人	人	人	人	人	人	
		30	2,769,914	951,903	3,911	12,223	125,990	3,863,941	12,350,951	343,632	12,694,583	16,558,524	
		令和元年度	2,944,174	967,598	3,918	12,531	123,181	4,051,402	12,117,532	342,516	12,460,048	16,511,450	
	加入者総数	平成29年度	人	人	人	人	人	人	人	人	人	人	
		30	38,668,651	29,477,381	17,572	121,120	8,618,453	76,903,177	29,442,733	2,794,958	32,237,691	109,140,868	
		令和元年度	39,236,181	29,518,745	16,459	119,475	8,551,384	77,442,254	28,209,116	2,754,728	30,963,844	108,408,098	
	前期高齢者加入率	平成29年度	%	%	%	%	%	%	%	%	%	%	
		30	1.39	1.25	0.04	0.00	0.08	0.10	0.12	0.02	0.14	0.13	
		令和元年度	1.34	1.25	0.04	0.00	0.08	0.10	0.11	0.02	0.13	0.13	
	前期高齢者給付費	前期高齢者給付費	平成29年度	千円	千円	千円	千円	千円	千円	千円	千円	千円	千円
			30	1,022,101,756	338,689,848	267,541	4,426,850	48,776,345	1,414,262,340	5,343,458,653	133,120,150	5,476,578,803	6,890,841,143
			令和元年度	1,084,218,731	343,447,919	222,093	4,516,966	47,667,391	1,480,073,101	5,272,311,562	133,356,260	5,404,667,822	6,884,740,922
前期高齢者に係る 後期高齢者支援金		平成29年度	千円	千円	千円	千円	千円	千円	千円	千円	千円	千円	
		30	129,368,151	60,550,172	220,361	675,537	8,838,418	199,650,639	695,801,983	19,651,554	715,553,527	915,204,176	
		令和元年度	141,221,238	62,758,337	225,790	712,132	8,756,107	213,673,604	698,321,252	20,088,285	718,409,537	932,083,141	
調整対象外給付費		平成29年度	千円	千円	千円	千円	千円	千円	千円	千円	千円	千円	
		30	133,949	77,263	—	—	—	12,249	146,198	125,267	2,852	128,120	
		令和元年度	100,100	119,802	—	—	—	—	100,100	—	—	100,100	
調整対象基準額		平成29年度	千円	千円	千円	千円	千円	千円	千円	千円	千円	千円	
		30	2,673,252,536	1,953,060,074	364,556	8,408,275	564,957,624	5,200,043,065	2,403,186,014	205,441,626	2,608,627,639	7,808,670,704	
		令和元年度	2,739,422,033	1,972,994,232	315,792	8,363,002	557,133,311	5,278,268,397	2,337,336,400	204,493,113	2,541,829,513	7,820,097,550	
負担調整対象額	平成29年度	千円	千円	千円	千円	千円	千円	千円	千円	千円	千円		
	30	7,618,719	5,523,147	—	—	7,102,993	14,720,812	—	—	—	14,720,812		
	令和元年度	4,702,492	5,029,705	—	—	3,603,696	9,126,844	—	—	—	9,126,844		
特別負担調整対象額	平成29年度	千円	千円	千円	千円	千円	千円	千円	千円	千円	千円		
	30	22,474,252	16,736,327	—	—	352,715	22,826,967	—	—	—	22,826,967		
	令和元年度	12,119,244	17,347,797	—	—	308,707	17,045,034	—	—	—	17,045,034		
負担調整額	平成29年度	千円	千円	千円	千円	千円	千円	千円	千円	千円	千円		
	30	9,014,446	6,856,018	3,687	28,236	2,009,034	17,911,421	6,863,697	651,382	7,515,079	25,426,499		
	令和元年度	6,239,883	4,691,279	2,357	19,001	1,359,756	12,312,276	4,486,206	438,082	4,924,288	17,236,564		
確定前期高齢者交付金	確定前期高齢者交付金	平成29年度	千円	千円	千円	千円	千円	千円	千円	千円	千円	千円	
		30	129,368,151	134,723	123,347	—	—	251,722	3,636,056,078	4,701,268	3,640,757,346	3,641,009,068	
		令和元年度	161,679	145,973	132,085	—	—	307,653	3,674,712,310	4,846,613	3,679,558,923	3,679,896,576	
	(再掲) 医療給付分	平成29年度	—	104,828	67,637	—	—	172,465	3,216,034,448	4,112,877	3,220,147,324	3,220,319,790	
		30	—	109,795	65,497	—	—	175,293	3,207,610,103	4,189,276	3,211,859,379	3,212,034,672	
		令和元年度	—	131,866	65,322	—	—	197,187	3,236,655,357	4,206,123	3,240,771,479	3,240,968,667	
	(再掲) 後期高齢者 支援金分	平成29年度	—	23,547	55,710	—	—	79,257	420,021,630	588,392	420,610,022	420,699,279	
		30	—	24,928	66,588	—	—	91,516	425,626,671	611,049	426,239,719	426,329,235	
		令和元年度	—	29,814	80,651	—	—	110,465	438,146,953	640,491	438,787,444	438,897,909	
	確定前期高齢者納付金	確定前期高齢者納付金	平成29年度	千円	千円	千円	千円	千円	千円	千円	千円	千円	千円
			30	1,528,935,420	1,531,496,329	3,687	3,324,402	501,830,180	3,565,590,018	6,870,420	58,000,249	64,870,669	3,630,460,686
			令和元年度	1,518,041,166	1,549,370,642	2,357	3,141,907	498,094,099	3,568,650,172	4,486,206	57,257,383	61,743,589	3,630,393,761
(再掲) 医療給付分		平成29年度	—	1,298,780,569	2,022	2,892,770	429,713,209	3,090,209,720	6,074,834	50,048,809	56,123,644	3,146,333,368	
		30	—	1,308,782,224	1,169	2,723,579	425,382,794	3,081,927,395	3,959,614	49,196,317	53,156,011	3,135,083,406	
		令和元年度	—	1,304,966,833	756	2,638,459	417,507,763	3,108,074,077	2,698,569	49,312,110	52,010,678	3,160,084,755	
(再掲) 後期高齢者 支援金分		平成29年度	—	232,715,760	1,665	431,632	72,116,917	475,380,298	795,586	7,951,440	8,747,025	484,127,324	
		30	—	240,588,418	1,888	418,328	72,711,305	486,722,777	8,060,986	8,587,570	9,510,355	495,310,355	
		令和元年度	—	246,075,465	934	406,106	75,394,156	505,059,803	366,046	8,337,360	8,703,406	513,763,209	

(注) 1. 国保の前期高齢者給付費及び前期高齢者に係る後期高齢者支援金の額は、健康保険法施行規則等の一部を改正する省令（平成20年厚生労働省令第77号）附則第9条第1項の規定による遡及緩和後の額である。  
 2. 後期高齢者支援金の額は、納税転換支援金分を含む。  
 3. 当該年度以降の保険者異動を考慮する前の数値である。  
 4. 確定前期高齢者交付金及び確定前期高齢者納付金の(再掲)の数は、制度毎に調整前の前期高齢者給付費及び前期高齢者に係る後期高齢者支援金の額の割合を用いて按分した額である。  
 5. 全ての特別負担調整対象者から負担調整対象額を控除した額の二分之一が国庫負担分となっている。

		被用者保険						国 保			総 計
		協会（一般）	組合健保	法第3条第2項 被保険者	船員保険	共済組合	計	市町村国保	国保組合	計	
前期加入率 下限対象保険者数	平成29年度	—	250	—	—	36	286	—	—	—	286
	30	—	241	—	—	38	279	—	—	—	279
	令和元年度	—	234	—	—	37	271	—	—	—	271
	2	—	219	—	—	34	253	—	—	—	253
	3	—	201	—	—	32	233	—	—	—	233
調整対象外保険者数	平成29年度	—	29	—	—	1	30	9	1	10	40
	30	—	24	—	—	—	24	—	—	—	24
	令和元年度	—	28	—	—	—	28	—	—	—	28
	2	—	19	—	—	—	19	—	—	—	19
	3	—	17	—	—	—	17	—	—	—	17
負担調整対象保険者数	平成29年度	—	121	—	—	20	141	—	—	—	141
	30	—	101	—	—	18	119	—	—	—	119
	令和元年度	—	85	—	—	11	96	—	—	—	96
	2	—	115	—	—	8	123	—	—	—	123
	3	—	51	—	—	4	55	—	—	—	55
特別負担調整対象保険者数	平成29年度	—	170	—	—	3	173	—	—	—	173
	30	—	136	—	—	3	139	—	—	—	139
	令和元年度	—	101	—	—	4	105	—	—	—	105
	2	—	130	—	—	4	134	—	—	—	134
	3	—	74	—	—	7	81	—	—	—	81

(注) 当該年度以降の保険者異動を考慮する前の数値である。

(2) 医療保険制度別後期高齢者支援金等の状況

		総計
後期高齢者医療費	平成29年度	千円 15,994,537,897
	30	16,395,045,285
	令和元年度	17,024,406,296
	2	16,537,139,222
	3	17,045,187,291
後期高齢者医療給付費	平成29年度	千円 14,737,383,804
	30	15,047,165,042
	令和元年度	15,639,922,293
	2	15,225,109,935
	3	15,708,104,154
うち現役並所得者分	平成29年度	千円 798,958,008
	30	812,043,036
	令和元年度	843,555,974
	2	806,307,072
	3	837,349,704
うち現役並み所得者以外分	平成29年度	千円 13,938,425,796
	30	14,235,122,007
	令和元年度	14,796,366,319
	2	14,418,802,864
	3	14,870,754,450
後期高齢者負担率	平成29年度	% 10.99
	30	11.18
	令和元年度	11.18
	2	11.41
	3	11.41
後期高齢者支援金単価	平成29年度	円 56,344
	30	57,629
	令和元年度	60,287
	2	58,651
	3	60,992

		総計	被用者保険						国保		
			計	協会（一般）	組合健保	法第3条第2項 被保険者	船員保険	共済組合	計	市町村国保	国保組合
加入者数	平成29年度	109,140,868	76,903,177	38,668,651	29,477,381	17,572	121,120	8,618,453	32,237,691	29,442,733	2,794,958
	30	108,406,098	77,442,254	39,236,181	29,518,745	16,469	119,475	8,551,384	30,963,844	28,209,116	2,754,728
	令和元年度	107,705,567	77,856,382	40,343,178	28,866,336	16,613	118,113	8,512,142	29,849,185	27,115,046	2,734,139
	2	107,050,157	77,832,547	40,292,726	28,767,127	16,083	116,032	8,640,579	29,217,610	26,499,687	2,717,923
	3	106,251,053	77,629,371	40,348,485	28,488,006	16,180	113,617	8,663,083	28,621,682	25,920,539	2,701,143
後期高齢者支援金	平成29年度	千円 6,148,628,299	千円 4,327,224,330	千円 1,831,998,965	千円 1,882,448,877	千円 990,077	千円 6,790,352	千円 604,996,059	千円 1,821,403,969	千円 1,658,914,896	千円 162,489,073
	30	6,247,334,147	4,457,236,035	1,911,078,473	1,929,376,276	949,092	6,894,572	608,937,621	1,790,098,113	1,625,663,146	164,434,967
	令和元年度	6,493,244,594	4,687,503,558	2,066,828,662	1,981,388,226	1,001,548	7,115,839	631,169,283	1,805,741,036	1,634,684,778	171,056,258
	2	6,278,597,788	4,558,548,830	2,013,168,798	1,914,449,718	943,284	6,842,212	623,144,818	1,720,048,959	1,554,233,142	165,815,816
	3	6,480,464,923	4,728,171,483	2,104,429,639	1,977,419,719	986,851	6,985,673	638,349,601	1,752,293,440	1,580,945,515	171,347,925

7. 医療保険制度別令和3年度 医療費総括表

(1) 医療保険計

令和3年度 医療費総括表 (4~3ベース)

		件数	日数	給付費	医療費	受診率	1件当 日数	1日当 医療費	1件当 医療費	1人当 医療費
			日	千円	千円		日	円	円	円
療養の 給付等	入院	26,477,282	394,825,375	-----	15,616,838,205	0.2127	14.91	39,554	589,820	125,457
	診療費 入院外	976,977,104	1,457,749,451	-----	14,580,753,775	7.8485	1.49	10,002	14,924	117,133
	歯科	235,934,358	389,354,033	-----	3,060,960,312	1.8954	1.65	7,862	12,974	24,590
	計 ①	1,239,388,744	2,241,928,860	-----	33,258,552,292	9.9565	1.81	14,835	26,835	267,180
	薬剤支給 ②	644,262,168	772,229,802	-----	7,375,540,401					
療養費等	食事・生活療養費(差額支給分除く) ③	24,490,752	991,180,733	324,054,547	668,112,432					
	訪問看護療養費 ④	3,674,418	28,432,629	-----	338,921,247					
	計 (①+②+③+④)	-----	-----	34,137,578,214	41,641,126,372					
	食事・生活療養費(差額支給分)	137,228	-----	1,340,707	-----					
療養費等	療養費	49,051,536	-----	360,550,139	463,940,993					
	移送費	1,291	-----	80,457	81,311					
	特別療養費	1,312	-----	15,196	19,749					
	高額療養費	54,288,106	-----	1,375,503,898	-----					
	高額介護合算療養費	1,297,814	-----	18,599,292	-----					
	一部負担返還金	-----	-----	5,478	-----					
	付加給付等	-----	-----	87,849,970	-----					
合計		-----	-----	35,981,523,350	42,105,168,424					338,249
年度平均加入者数		124,479,902	人							
実効給付率		85.46	%							

- (注) 1. 共済組合の件数、日数、給付費、医療費は実績値(2~1ベース)に基づく4~3ベースの推計値である。  
 2. 船員保険の被保険者70歳未満及び70歳以上は下船後の療養補償を含んだ推計値である。  
 3. 高額療養費の現物給付分は、被用者保険及び後期高齢者医療制度は療養の給付費に、国保は高額療養費の欄に計上している。  
 4. 高額療養費には直営取扱分を含む。  
 5. 市町村国保及び後期高齢者医療制度の4~3ベースの現物給付分の数値は、各保険者からの3~2ベースの報告値に対して事業月報の数値を用いて加減を行ったものである。  
 6. 付加給付等には国保のその他任意給付のうち医療給付に充てられた額を含む。











		件数	日数	給付費	医療費	受診率	1件当日数	1日当医療費	1件当医療費	1人当医療費
				千円	千円		日	円	円	円
加入者計	入院	340	3,125	(179,441)	(201,673)	0.0210	9.19	64,535	593,156	12,464
	診療費			(180,955)	(206,508)			(66,063)	(607,377)	(12,763)
	入院外	21,647	31,343	(216,531)	(285,792)	1.3379	1.45	9,118	13,202	17,663
	歯科	5,866	10,196	(59,130)	(83,254)	0.3626	1.74	8,165	14,193	5,146
	計	27,853	44,664	(455,102)	(570,719)	1.7215	1.60	(8,166)	(14,193)	(5,146)
	薬剤支給	14,831	17,168	117,613	160,185					
	食事・生活療養費(差額支給除く)	301	7,349	1,514	4,837					
	医科	300	7,346	1,513	4,835					
	歯科	1	3	1	2					
	訪問看護療養費	27	136	1,030	1,448					
	食事・生活療養費(差額支給分)	0	0	0	0					
	療養費	1,650	0	9,863	13,714					
移送費	0	0	0	0						
特別療養費	1,312	0	15,196	19,749						
高額療養費	11	0	1,653	0						
合計			601,970	770,652						47,630
被保険者(70歳未満)	入院	184	1,501	(104,693)	(118,143)	0.0213	8.16	78,709	642,079	13,653
	診療費			(105,468)	(120,373)			(80,195)	(654,202)	(13,910)
	入院外	12,282	17,802	(128,118)	(170,241)	1.4193	1.45	9,563	13,861	19,673
	歯科	3,309	6,008	(34,701)	(49,573)	0.3824	1.82	8,251	14,981	5,729
	計	15,775	25,311	(267,512)	(337,956)	1.8230	1.60	(8,251)	(14,981)	(5,729)
	薬剤支給	8,443	9,588	73,576	100,940					
	食事・生活療養費(差額支給除く)	158	3,276	775	2,231					
	医科	158	3,276	775	2,231					
	歯科	0	0	0	0					
	訪問看護療養費	2	8	72	102					
	食事・生活療養費(差額支給分)	0	0	0	0					
	療養費	943	0	5,874	8,401					
移送費	0	0	0	0						
特別療養費	892	0	8,429	11,374						
高額療養費	8	0	857	0						
合計			357,094	461,005						53,274
被扶養者(70歳未満)	入院	98	1,059	(41,972)	(48,216)	0.0221	10.81	45,530	492,003	10,873
	診療費			(42,441)	(49,899)			(47,119)	(509,178)	(11,253)
	入院外	7,007	9,905	(61,875)	(83,831)	1.5802	1.41	8,464	11,964	18,905
	歯科	2,129	3,411	(19,440)	(27,491)	0.4801	1.60	8,060	12,913	6,200
	計	9,234	14,375	(19,441)	(27,493)	2.0824	1.56	(8,060)	(12,914)	(6,200)
	薬剤支給	4,660	5,589	29,679	41,312					
	食事・生活療養費(差額支給除く)	90	2,728	469	1,685					
	医科	89	2,725	468	1,683					
	歯科	1	3	1	2					
	家族訪問看護療養費	25	128	959	1,345					
	食事・生活療養費(差額支給分)	0	0	0	0					
	療養費	383	0	2,015	2,858					
移送費	0	0	0	0						
特別療養費	351	0	5,614	7,042						
高額療養費	3	0	796	0						
合計			162,920	213,781						48,210
(再掲)未就学児	入院	8	32	(1,212)	(1,515)	0.0280	4.00	47,346	189,384	5,294
	診療費			(1,222)	(1,555)			(48,602)	(194,408)	(5,435)
	入院外	1,016	1,501	(8,638)	(10,798)	3.5504	1.48	7,194	10,628	37,732
	歯科	169	212	(1,536)	(1,921)	0.5906	1.25	9,059	11,364	6,711
	計	1,193	1,745	(11,387)	(14,233)	4.1689	1.46	(9,059)	(11,364)	(6,711)
	薬剤支給	728	978	2,742	3,428					
	食事療養費(差額支給除く)	7	66	10	40					
	医科	7	66	10	40					
	歯科	0	0	0	0					
	家族訪問看護療養費	0	0	0	0					
	食事・生活療養費(差額支給分)	0	0	0	0					
	療養費	23	0	130	162					
移送費	0	0	0	0						
特別療養費	89	0	1,356	1,696						
高額療養費	0	0	0	0						
合計			15,625	19,560						68,350
70歳以上加入者	入院	58	565	(32,776)	(35,314)	0.0188	9.74	62,503	608,866	11,421
	診療費			(33,046)	(36,236)			(64,134)	(624,750)	(11,719)
	入院外	2,358	3,636	(26,538)	(31,720)	0.7626	1.54	8,724	13,452	10,258
	歯科	428	777	(4,988)	(6,190)	0.1384	1.82	7,966	14,462	2,002
	計	2,844	4,977	(64,303)	(73,224)	0.9198	1.75	(7,966)	(14,462)	(2,002)
	薬剤支給	1,728	1,991	14,357	17,334					
	食事・生活療養費(差額支給除く)	53	1,345	270	921					
	医科	53	1,345	270	921					
	歯科	0	0	0	0					
	訪問看護療養費	0	0	0	0					
	食事・生活療養費(差額支給分)	0	0	0	0					
	療養費	324	0	1,974	2,455					
移送費	0	0	0	0						
特別療養費	69	0	1,153	1,333						
高額療養費	0	0	0	0						
合計			82,056	95,867						31,004
(再掲)前期高齢者	入院	111	1,009	(62,224)	(69,816)	0.0255	9.09	69,194	628,976	16,035
	診療費			(62,706)	(71,425)			(70,787)	(643,464)	(16,405)
	入院外	4,883	7,114	(47,312)	(61,041)	1.1215	1.46	8,580	12,501	14,020
	歯科	1,004	1,828	(10,584)	(14,197)	0.2306	1.82	7,767	14,141	3,261
	計	5,998	9,951	(120,134)	(145,054)	1.3776	1.66	(7,767)	(14,141)	(3,261)
	薬剤支給	3,455	3,934	26,815	35,731					
	食事・生活療養費(差額支給除く)	101	2,378	482	1,608					
	医科	101	2,378	482	1,608					
	歯科	0	0	0	0					
	訪問看護療養費	2	8	72	102					
	食事・生活療養費(差額支給分)	0	0	0	0					
	療養費	513	0	3,843	4,817					
移送費	0	0	0	0						
特別療養費	211	0	2,085	2,664						
高額療養費	2	0	374	0						
合計			153,802	189,976						43,633
世帯合算高額療養費		20	0	873	0					
高額介護合算療養費		0	0	0	0					
総計				602,844	770,652					47,630
		人	人	人	人					
年度平均加入者数										
70歳未満		13,088	8,653	4,434	(注) 1. ( )内の数値は入院と食事・生活療養費(差額支給除く)の医科を合算したもの、または、歯科と食事・生活療養費(差額支給除く)の歯科を合算したものである。					
(再掲)未就学児		286	—	286	2. 「薬剤支給」の「日数」欄は処方箋枚数である。					
70歳以上		3,092	2,536	556	3. 年齢区分ごとの実効給付率を算出する際の給付費には、各年齢区分別に按分された世帯合算高額療養費等が含まれている。					
加入者計		16,180	11,189	4,991	4. 高額療養費の現物給付分は診療費に含まれており、高額療養費の欄には現金給付分のみ計上している。					
(再掲)前期高齢者		4,354	3,572	782						
		%	%	%						
実効給付率										
70歳未満		77.16	77.57	76.27						
(再掲)未就学児		79.99	—	79.99						
70歳以上		85.71	—	—						
加入者計		78.23	—	—						









			件数	日数	給付費	医療費	受診率	1件当 日数	1日当 医療費	1件当 医療費	1人当 医療費	
	診療費	給付等										千円
総計	診療費	入院外 院外科 歯小計	272,522 16,417,908 4,580,711 21,271,141	2,561,280 22,782,503 7,369,268 32,713,051	----- ----- ----- -----	160,202,483 224,367,652 58,150,227 442,720,361	0.1009 6.0786 1.6960 7.8754	9.40 1.39 1.61 1.54	62,548 9,848 7,891 13,533	587,852 13,666 12,695 20,813	59,314 83,070 21,530 163,913	
	給付等	薬剤支給 食事・生活療養費(差額支給除く) 訪問看護療養費 高額療養費(現物給付分)	10,387,765 244,328 31,225 268,987	12,080,794 5,980,258 209,265 -----	----- 1,375,109 ----- 36,253,076	107,759,639 3,971,507 2,461,710 -----	----- ----- ----- -----	----- ----- ----- -----	----- ----- ----- -----	----- ----- ----- -----	----- ----- ----- -----	
		計	①	-----	-----	433,705,030	556,913,218	-----	-----	-----	-----	
		療養費	食事・生活療養費(差額支給分)	1,070,054	330	5,476,033	7,736,516	-----	-----	-----	-----	
		移送費	-----	16	-----	4,343	-----	-----	-----	-----	-----	
		高額療養費(現金給付分)	-----	147,851	-----	4,603,278	-----	-----	-----	-----	-----	
		療養諸費	①+②	-----	-----	443,791,303	564,654,077	-----	-----	-----	209,058	
	70歳未満加入者	診療費	入院外 院外科 歯小計	225,170 14,537,709 4,204,966 18,967,845	2,031,882 19,994,942 6,702,495 28,729,319	----- ----- ----- -----	128,258,155 190,861,602 52,925,378 372,045,135	0.0886 5.7203 1.6546 7.4634	9.02 1.38 1.59 1.51	63,123 9,545 7,896 12,950	569,606 13,129 12,586 19,615	50,467 75,100 20,825 146,391
		給付等	薬剤支給 食事・生活療養費(差額支給除く) 訪問看護療養費	9,151,965 199,803 27,134	10,649,450 4,687,071 176,799	----- 1,064,369 -----	91,112,674 3,096,023 2,077,344	----- ----- -----	----- ----- -----	----- ----- -----	----- ----- -----	----- ----- -----
			計	①	-----	-----	330,166,704	468,331,176	-----	-----	-----	-----
		療養費	食事・生活療養費(差額支給分)	993,138	167	4,917,351	7,008,880	-----	-----	-----	-----	
		移送費	-----	15	-----	4,301	-----	-----	-----	-----	-----	
		高額療養費	-----	-----	-----	33,018,867	-----	-----	-----	-----	-----	
		療養諸費	①+②	-----	-----	368,108,439	475,344,357	-----	-----	-----	187,037	
(再掲) 未就学児		診療費	入院外 院外科 歯小計	23,139 1,355,821 230,593 1,609,553	153,468 1,971,889 286,424 2,411,781	----- ----- ----- -----	11,296,766 15,170,580 2,314,550 28,781,896	0.1445 8.4689 1.4404 10.0537	6.63 1.45 1.24 1.50	73,610 7,693 8,081 11,934	488,213 11,189 10,037 17,882	70,563 94,760 14,457 179,780
		給付等	薬剤支給 食事療養費(差額支給除く) 訪問看護療養費	959,727 16,780 4,210	1,292,039 275,716 26,532	----- 56,820 -----	4,812,853 177,477 357,125	----- ----- -----	----- ----- -----	----- ----- -----	----- ----- -----	----- ----- -----
			計	①	-----	-----	27,219,958	34,129,351	-----	-----	-----	-----
		療養費	食事療養費(差額支給分)	5,044	3	89,345	111,916	-----	-----	-----	-----	
		移送費	-----	5	-----	37	-----	-----	-----	-----	-----	
		高額療養費	-----	6,377	-----	1,115,037	-----	-----	-----	-----	-----	
		療養諸費	①+②	-----	-----	28,424,407	34,241,304	-----	-----	-----	213,881	
	70歳以上加入者	診療費	入院外 院外科 歯小計	47,352 1,880,199 375,745 2,303,296	529,398 2,787,561 666,773 3,983,732	----- ----- ----- -----	31,944,328 33,506,049 5,224,850 70,675,227	0.2969 11.7879 2.3557 14.4405	11.18 1.48 1.77 1.73	60,341 12,020 7,836 17,741	674,614 17,820 13,905 30,684	200,275 210,067 32,757 443,099
		給付等	薬剤支給 食事・生活療養費(差額支給除く) 訪問看護療養費	1,235,800 44,525 4,091	1,431,344 1,293,187 32,466	----- 310,740 -----	16,646,966 875,484 384,366	----- ----- -----	----- ----- -----	----- ----- -----	----- ----- -----	----- ----- -----
			計	①	-----	-----	67,285,251	88,582,042	-----	-----	-----	-----
		療養費	食事・生活療養費(差額支給分)	76,916	163	558,682	727,636	-----	-----	-----	-----	
		移送費	-----	1	-----	42	-----	-----	-----	-----	-----	
		高額療養費	-----	-----	-----	7,837,487	-----	-----	-----	-----	-----	
		療養諸費	①+②	-----	-----	75,682,863	89,309,720	-----	-----	-----	559,929	
(再掲) 70~74歳一般所得者		診療費	入院外 院外科 歯小計	30,962 1,189,325 223,517 1,443,804	368,216 1,789,894 405,778 2,563,888	----- ----- ----- -----	20,745,070 21,145,029 3,238,081 45,128,180	0.3192 12.2623 2.3045 14.8861	11.89 1.50 1.82 1.78	56,339 11,814 7,980 17,601	670,017 17,779 14,487 31,256	213,889 218,012 33,386 465,287
		給付等	薬剤支給 食事・生活療養費(差額支給除く) 訪問看護療養費	789,553 29,043 2,812	917,430 907,110 22,277	----- 228,003 -----	10,377,671 614,129 262,595	----- ----- -----	----- ----- -----	----- ----- -----	----- ----- -----	----- ----- -----
			計	①	-----	-----	44,843,261	56,382,575	-----	-----	-----	-----
		療養費	食事・生活療養費(差額支給分)	50,321	163	388,508	484,560	-----	-----	-----	-----	
		移送費	-----	-----	-----	1,401	-----	-----	-----	-----	-----	
		高額療養費	-----	132,933	-----	5,049,306	-----	-----	-----	-----	-----	
		療養諸費	①+②	-----	-----	50,282,476	56,867,135	-----	-----	-----	586,320	
	(再掲) 70~74歳現役並み所得者	診療費	入院外 院外科 歯小計	16,390 690,874 152,228 859,492	161,182 997,667 260,995 1,419,844	----- ----- ----- -----	11,199,258 12,361,020 1,986,769 25,547,047	0.2622 11.0519 2.4352 13.7492	9.83 1.44 1.71 1.65	69,482 12,390 7,612 17,993	683,298 17,892 13,051 29,723	179,154 197,338 31,782 408,674
		給付等	薬剤支給 食事・生活療養費(差額支給除く) 訪問看護療養費	446,247 15,482 1,279	513,914 386,077 10,189	----- 82,736 -----	6,269,295 261,354 121,771	----- ----- -----	----- ----- -----	----- ----- -----	----- ----- -----	----- ----- -----
			計	①	-----	-----	22,441,989	32,199,467	-----	-----	-----	-----
		療養費	食事・生活療養費(差額支給分)	26,595	-----	170,174	243,076	-----	-----	-----	-----	
		移送費	-----	1	-----	42	-----	-----	-----	-----	-----	
		高額療養費	-----	26,069	-----	2,788,181	-----	-----	-----	-----	-----	
		療養諸費	①+②	-----	-----	25,400,387	32,442,585	-----	-----	-----	518,982	
(再掲) 前期高齢者		診療費	入院外 院外科 歯小計	85,397 3,682,193 778,829 4,546,419	928,709 5,358,320 1,365,985 7,653,014	----- ----- ----- -----	57,927,084 63,346,128 10,663,474 131,936,686	0.2483 10.7079 2.2649 13.2211	10.88 1.46 1.75 1.68	62,374 11,822 7,806 17,240	678,327 17,203 13,692 29,020	168,454 184,213 31,010 383,676
		給付等	薬剤支給 食事・生活療養費(差額支給除く) 訪問看護療養費	2,415,008 80,183 6,999	2,783,946 2,256,596 55,195	----- 542,448 -----	31,467,398 1,526,451 664,566	----- ----- -----	----- ----- -----	----- ----- -----	----- ----- -----	----- ----- -----
			計	①	-----	-----	120,839,113	165,595,101	-----	-----	-----	-----
		療養費	食事・生活療養費(差額支給分)	157,343	208	1,035,486	1,409,465	-----	-----	-----	-----	
		移送費	-----	1	-----	42	-----	-----	-----	-----	-----	
		高額療養費	-----	218,800	-----	15,338,068	-----	-----	-----	-----	-----	
		療養諸費	①+②	-----	-----	137,214,479	167,004,608	-----	-----	-----	485,655	
		高額介護合算療養費	-----	29	-----	940	-----	-----	-----	-----	-----	
		その他	-----	139,233	-----	4,513,914	-----	-----	-----	-----	-----	
		総計	-----	-----	-----	448,306,156	564,654,077	-----	-----	-----	209,058	

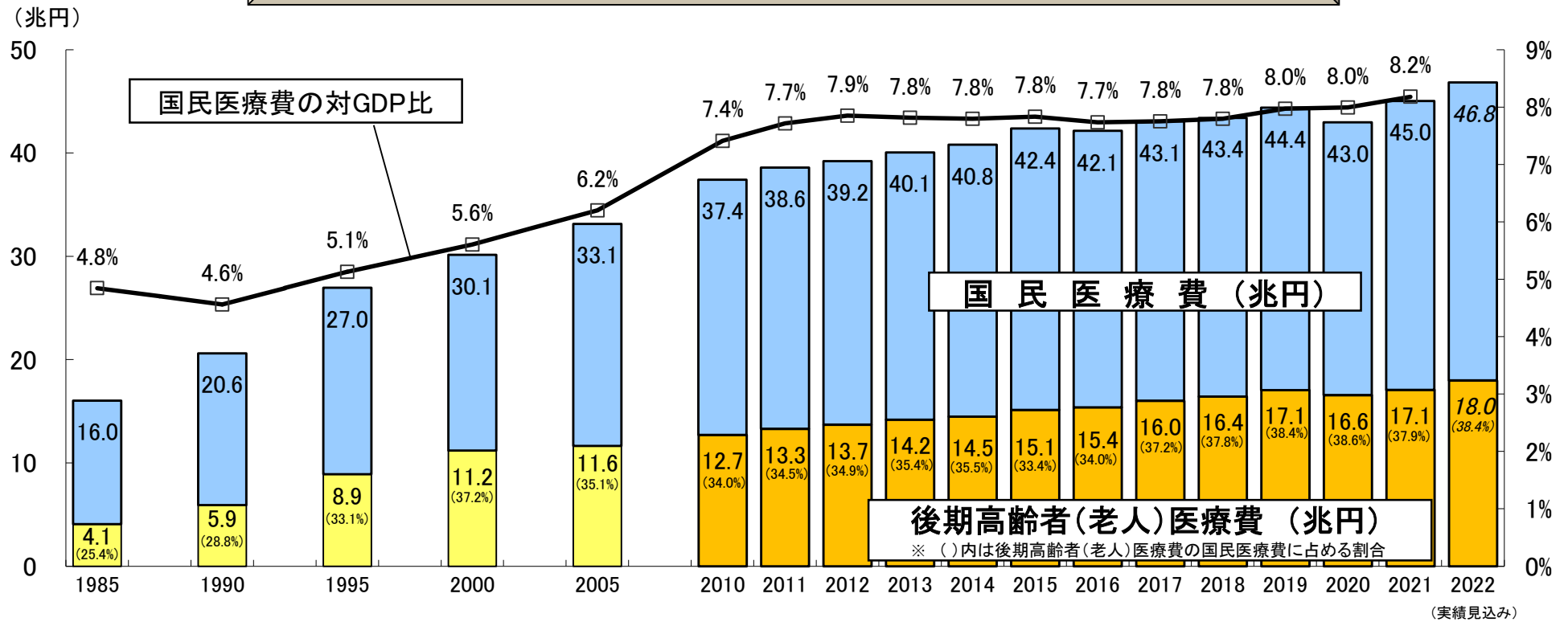
(注) 1. 「薬剤支給」の「日数」欄は処方箋枚数である。  
2. 年齢区分ごとの高額療養費は、現物給付分と現金給付分両方が含まれる。  
3. その他は国保の任意給付のうち医療給付に充てられた額である。  
4. 実効給付率は、保険局調査課において推計した年齢区分ごとの高額介護合算療養費等を含めて算出している。



		件数	日数	給付費	医療費	受診率	1件当 日数	1日当 医療費	1件当 医療費	1人当 医療費	
				千円	千円		日	円	円	円	
後期高齢者医療制度	療養の給付等	入院	13,442,840	235,141,686	(7,182,402,889)	8,078,402,889	0.7391	17.49	34,355 (36,059)	600,945 (630,750)	444,174 (466,204)
		入院外	275,652,754	463,692,340	(4,359,968,069)	4,920,986,208	15.1562	1.68	10,613 (16,436)	17,852 (27,649)	270,570 (419,050)
		歯科	45,015,531	81,682,162	(583,742,274)	659,516,823	2.4751	1.81	8,074 (8,078)	14,651 (14,659)	36,262 (36,281)
		小計	334,111,125	780,516,188	(12,126,337,187)	13,658,905,920	18.3704	2.34	17,500 (21,473)	40,881 (50,164)	751,007 (921,536)
	療養の給付等	薬剤支給 食事・生活療養費(差額支給分除く)	193,989,418	243,725,775	(2,394,364,254)	2,700,472,712					
		医科	12,600,633	588,771,867	196,144,273	401,019,536					
		歯科	12,571,004	588,240,593	195,992,712	400,671,028					
		訪問看護療養費 高額療養費(現物給付分)	29,629	531,274	151,561	348,508					
	訪問看護療養費 高額療養費(現物給付分)	1,439,776	13,498,707	(147,747,737)	166,406,612						
	計 ①	13,453,919	-----	555,027,990	-----						
療養費 食事・生活療養費(差額支給分)	10,545,567	-----	146,499,802	165,143,328							
移送費 ②	91,741	-----	955,188	-----							
高額療養費(現金給付分)	409	-----	9,703	9,703							
高額介護合算療養費	18,916,476	-----	139,898,037	-----							
療養諸費 ①+②	1,260,076	-----	17,663,844	-----							
			15,724,648,015	17,091,957,812						939,766	
(再掲) 現役並み所得者	療養の給付等	入院	676,255	9,630,061	(305,956,807)	436,909,127	0.5405	14.24	45,369 (47,017)	646,072 (669,534)	349,210 (361,891)
		入院外	19,267,076	30,440,022	(242,991,557)	346,959,607	15.3997	1.58	11,398 (17,397)	18,008 (27,486)	277,316 (423,272)
		歯科	3,736,996	6,552,519	(34,645,046)	49,477,646	2.9869	1.75	7,551 (7,554)	13,240 (13,245)	39,546 (39,562)
		小計	23,680,327	46,622,602	(583,593,410)	833,346,380	18.9271	1.97	17,874 (22,132)	35,192 (43,574)	666,072 (824,725)
	療養の給付等	薬剤支給 食事・生活療養費(差額支給分除く)	13,177,196	15,933,885	(127,886,982)	182,611,653					
		医科	627,072	23,336,521	4,640,155	15,885,452					
		歯科	625,155	23,307,356	4,634,421	15,866,260					
		訪問看護療養費 高額療養費(現物給付分)	1,917	29,165	5,734	19,192					
	訪問看護療養費 高額療養費(現物給付分)	89,176	829,614	(7,112,534)	10,160,124						
	計 ①	580,710	-----	81,737,665	-----						
療養費 食事・生活療養費(差額支給分)	814,038	-----	7,679,991	10,985,249							
移送費 ②	5	-----	173	173							
高額療養費(現金給付分)	823,181	-----	24,117,574	-----							
高額介護合算療養費	45,680	-----	2,173,667	-----							
療養諸費 ①+②	-----	-----	838,942,150	1,052,989,031							
			12,766,585	225,511,625	(6,876,670,038)	7,641,493,763	0.7538	17.66	33,885 (35,592)	598,554 (628,696)	451,190 (473,910)
(再掲) 現役並み所得者以外	療養の給付等	入院	12,766,585	225,511,625	(6,876,670,038)	7,641,493,763	0.7538	17.66	33,885 (35,592)	598,554 (628,696)	451,190 (473,910)
		入院外	256,385,678	433,252,318	(4,116,976,512)	4,574,026,602	15.1382	1.69	10,557 (16,369)	17,840 (27,661)	270,072 (418,738)
		歯科	41,278,535	75,129,643	(549,097,228)	610,039,177	2.4373	1.82	8,120 (8,124)	14,779 (14,787)	36,020 (36,039)
		小計	310,430,798	733,893,586	(11,542,743,778)	12,825,559,541	18.3293	2.36	17,476 (21,432)	41,315 (50,667)	757,281 (928,688)
	療養の給付等	薬剤支給 食事・生活療養費(差額支給分除く)	180,812,222	227,791,890	(2,266,477,273)	2,517,861,059					
		医科	11,973,561	565,435,346	191,504,118	385,134,084					
		歯科	11,945,849	564,933,237	191,358,291	384,804,769					
		訪問看護療養費 高額療養費(現物給付分)	27,712	502,109	145,826	329,316					
	訪問看護療養費 高額療養費(現物給付分)	1,350,600	12,669,093	(140,635,203)	156,246,488						
	計 ①	12,873,209	-----	473,290,325	-----						
療養費 食事・生活療養費(差額支給分)	9,731,529	-----	138,819,811	154,158,079							
移送費 ②	91,741	-----	955,188	-----							
高額療養費(現金給付分)	404	-----	9,530	9,530							
高額介護合算療養費	18,093,295	-----	115,780,463	-----							
療養諸費 ①+②	1,214,396	-----	15,490,176	-----							
			14,885,705,864	16,038,968,782						947,016	
総計			15,724,648,015	17,091,957,812						939,766	
被保険者数(年度平均)		人									
現役並み所得者		1,251,136									
現役並み所得者以外		16,936,322									
加入者計(再掲) 障害認定者		18,187,458									
現役並み所得者		6,665									
現役並み所得者以外		284,309									
加入者計		290,974									
実効給付率		%									
現役並み所得者		79.67									
現役並み所得者以外		92.81									
加入者計		92.00									

(注) 1. 診療費諸率の( )内の数値は、入院と食事・生活療養費(差額支給分除く)の医科を合算したものの、入院外と薬剤支給を合算したもの、または、歯科と食事・生活療養費(差額支給分除く)の歯科を合算したものである。  
 2. 4~3ベースの現物給付分の数値は、各保険者からの3~2ベースの報告値に対して事業月報の数値を用いて加減を行ったものである。  
 3. 「薬剤支給」の「日数」欄は処方箋枚数である。  
 4. 給付費の( )内の数値は、現物給付分の高額療養費を含まない給付費である。

# 参考1 医療費の動向



- (主な制度改正) 2000年以降
- ・介護保険制度施行 (2000)
- ・高齢者1割負担導入 (2000)
- ・高齢者1割負担徹底 (2002)
- ・老人医療の対象年齢5年間で段階的引上げ (2002~2007)
- ・被用者本人3割負担等 (2003)
- ・現役並み所得高齢者3割負担等 (2006)
- ・未就学児2割負担 (2008)
- ・70-74歳2割負担(※1) (2014)

## <対前年度伸び率>

(%)

	1985	1990	1995	2000	2005	2010	2011	2012	2013	2014	2015	2016	2017	2018	2019	2020	2021	2022
	(S60)	(H2)	(H7)	(H12)	(H17)	(H22)	(H23)	(H24)	(H25)	(H26)	(H27)	(H28)	(H29)	(H30)	(R1)	(R2)	(R3)	(R4)
国民医療費	6.1	4.5	4.5	▲1.8	3.2	3.9	3.1	1.6	2.2	1.9	3.8	▲0.5	2.2	0.8	2.3	▲3.2	4.8	4.0
後期高齢者(老人)医療費	12.7	6.6	9.3	▲5.1	0.6	5.9	4.5	3.0	3.6	2.1	4.4	1.6	4.2	2.5	3.8	▲2.9	3.1	5.3
GDP	7.2	8.6	2.6	1.4	0.8	1.5	▲1.0	▲0.1	2.7	2.1	3.3	0.8	2.0	0.2	0.0	▲3.5	2.4	-

# 医療費の伸び率の要因分解

	H22年度 (2010)	H23年度 (2011)	H24年度 (2012)	H25年度 (2013)	H26年度 (2014)	H27年度 (2015)	H28年度 (2016)	H29年度 (2017)	H30年度 (2018)	R元年度 (2019)	R2年度 (2020)	R3年度 (2021)	R4年度 (2022)
医療費の伸び率 ①	3.9%	3.1%	1.6%	2.2%	1.9%	3.8%	-0.5%	2.2%	0.8%	2.3%	-3.2%	4.8%	4.0% (注1)
人口増の影響 ②	0.0%	-0.2%	-0.2%	-0.2%	-0.2%	-0.1%	-0.1%	-0.2%	-0.2%	-0.2%	-0.3%	-0.5%	-0.4%
高齢化の影響 ③	1.6%	1.2%	1.4%	1.3%	1.2%	1.0%	1.0%	1.2%	1.1%	1.0%	1.0%	1.1%	0.9% (注2)
診療報酬改定等 ④	0.19%		0.004%		0.1% (-1.26% 消費税対応 1.36% (注3))		-1.33% (注4)		-1.19% (注5)	-0.07% (注6)	-0.46% (注7)	-0.9% (注8)	-0.94%
その他 (①-②-③-④) ・医療の高度化 ・患者負担の見直し等	2.1%	2.1%	0.4%	1.1%	0.7%	2.9%	-0.1%	1.2%	1.1%	1.6%	-3.5%	5.1%	4.5%
制度改正					H26.4 70-74歳 2割負担 (注9)								

注1:医療費の伸び率は、令和3年度までは国民医療費の伸び率、令和4年度は概算医療費(審査支払機関で審査した医療費)の伸び率(上表の斜体字、速報値)であり、医療保険と公費負担医療の合計である。

注2:令和4年度の高齢化の影響は、令和3年度の年齢別1人当たり医療費と令和3年度、4年度の年齢別人口からの推計値である。

注3:平成26年度の「消費税対応」とは、消費税率引上げに伴う医療機関等の課税仕入れにかかるコスト増への対応分を指す。平成26年度における診療報酬改定の改定率は、合計0.10%であった。

注4:平成28年度の改定分-1.33%のうち市場拡大再算定の特例分等は-0.29%、実勢価等改定分で計算すると-1.03%。

なお、「市場拡大再算定の特例分等」とは年間販売額が極めて大きい品目に対する市場拡大再算定の特例の実施等を指す。

注5:平成30年度の改定分-1.19%のうち薬価制度改革分は-0.29%、実勢価等改定分で計算すると-0.9%。

注6:令和元年10月消費税引上げに伴う診療報酬改定(診療報酬+0.41%、薬価改定-0.48%)のうち影響を受ける期間を考慮した値。

注7:令和元年10月消費税引上げに伴う診療報酬改定に係る平年度効果分を含む。

注8:令和3年度の国民医療費を用いて、薬価改定の影響を医療費に対する率へ換算した値。

注9:70-74歳の者の一部負担金割合の予算凍結措置解除(1割→2割)。平成26年4月以降新たに70歳に達した者から2割とし、同年3月までに70歳に達した者は1割に据え置く。

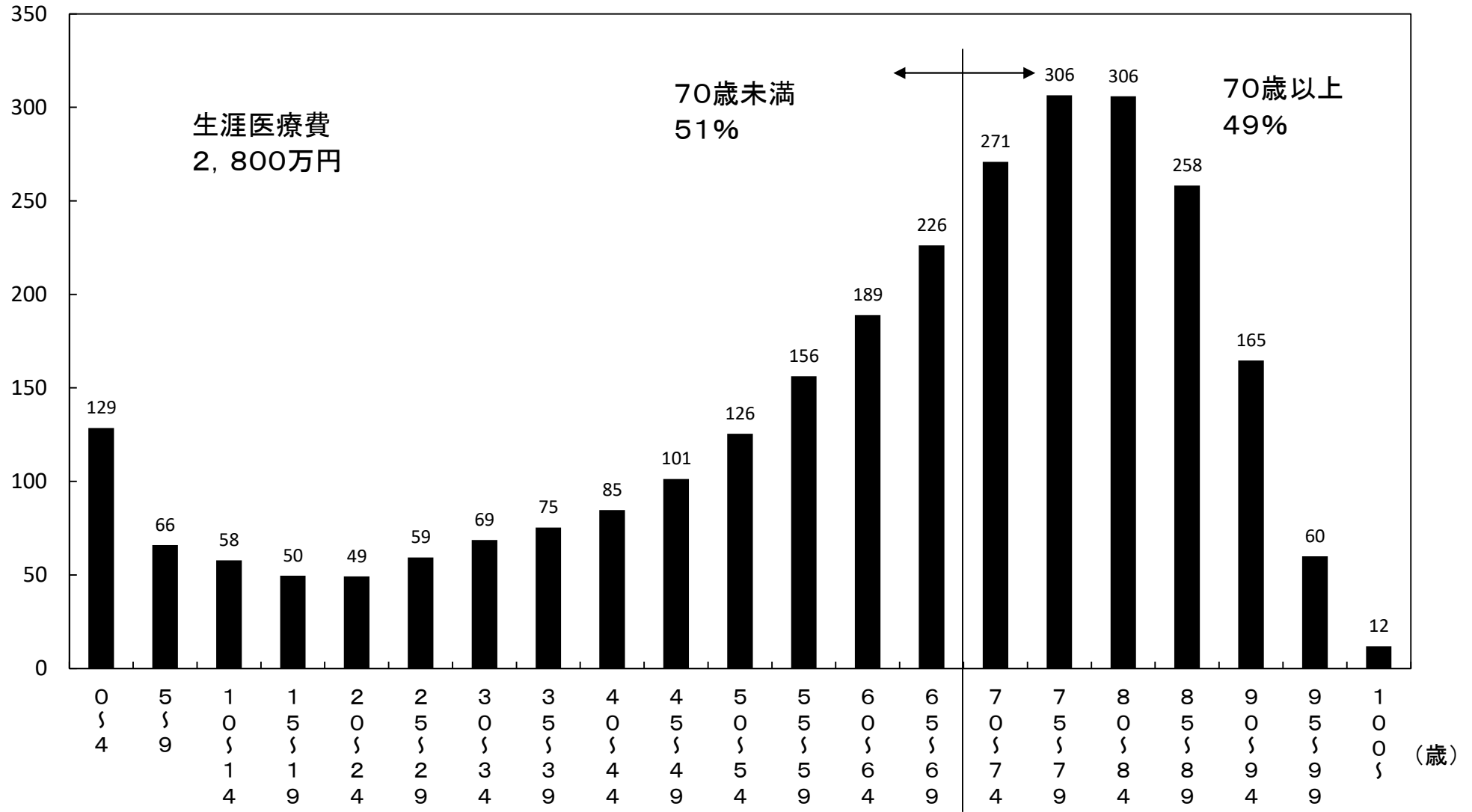
## 参考2 生涯医療費(令和3年度)

年齢階級	男女計				男性				女性			
	年齢階級別医療費	累積医療費	構成割合	累積割合	年齢階級別医療費	累積医療費	構成割合	累積割合	年齢階級別医療費	累積医療費	構成割合	累積割合
歳	万円	万円	%	%	万円	万円	%	%	万円	万円	%	%
0～4	129	129	5%	5%	137	137	5%	5%	120	120	4%	4%
5～9	66	195	2%	7%	71	208	3%	8%	61	181	2%	6%
10～14	58	252	2%	9%	63	271	2%	10%	52	233	2%	8%
15～19	50	302	2%	11%	51	322	2%	12%	48	281	2%	10%
20～24	49	351	2%	12%	44	366	2%	13%	55	336	2%	12%
25～29	59	410	2%	15%	48	414	2%	15%	71	407	2%	14%
30～34	69	479	2%	17%	55	469	2%	17%	83	490	3%	17%
35～39	75	554	3%	20%	65	533	2%	20%	87	576	3%	20%
40～44	85	639	3%	23%	78	612	3%	22%	92	668	3%	23%
45～49	101	740	4%	26%	98	710	4%	26%	104	772	4%	27%
50～54	126	866	4%	31%	127	837	5%	31%	124	896	4%	31%
55～59	156	1,022	6%	36%	166	1,004	6%	37%	146	1,041	5%	36%
60～64	189	1,211	7%	43%	207	1,211	8%	44%	170	1,211	6%	42%
65～69	226	1,437	8%	51%	248	1,459	9%	54%	203	1,414	7%	49%
70～74	271	1,708	10%	61%	292	1,751	11%	64%	249	1,663	9%	57%
75～79	306	2,015	11%	72%	315	2,066	12%	76%	297	1,960	10%	67%
80～84	306	2,320	11%	82%	291	2,357	11%	86%	322	2,282	11%	78%
85～89	258	2,579	9%	92%	219	2,575	8%	94%	300	2,582	10%	89%
90～94	165	2,743	6%	97%	115	2,690	4%	99%	217	2,799	7%	96%
95～99	60	2,803	2%	100%	33	2,723	1%	100%	89	2,888	3%	99%
100～	12	2,815	0%	100%	4	2,727	0%	100%	20	2,907	1%	100%
総計	2,815		100%		2,727		100%		2,907		100%	
(再)65歳未満	1,211		43%		1,211		44%		1,211		42%	
(再)65歳以上	1,604		57%		1,516		56%		1,696		58%	
(再)70歳未満	1,437		51%		1,459		54%		1,414		49%	
(再)70歳以上	1,378		49%		1,268		46%		1,493		51%	
(再)75歳未満	1,708		61%		1,751		64%		1,663		57%	
(再)75歳以上	1,107		39%		976		36%		1,244		43%	

(注)令和3年度の年齢階級別1人当たり国民医療費をもとに、令和3年簡易生命表による定常人口を適用して推計したものである。

## 生涯医療費(男女計) (令和3年度推計)

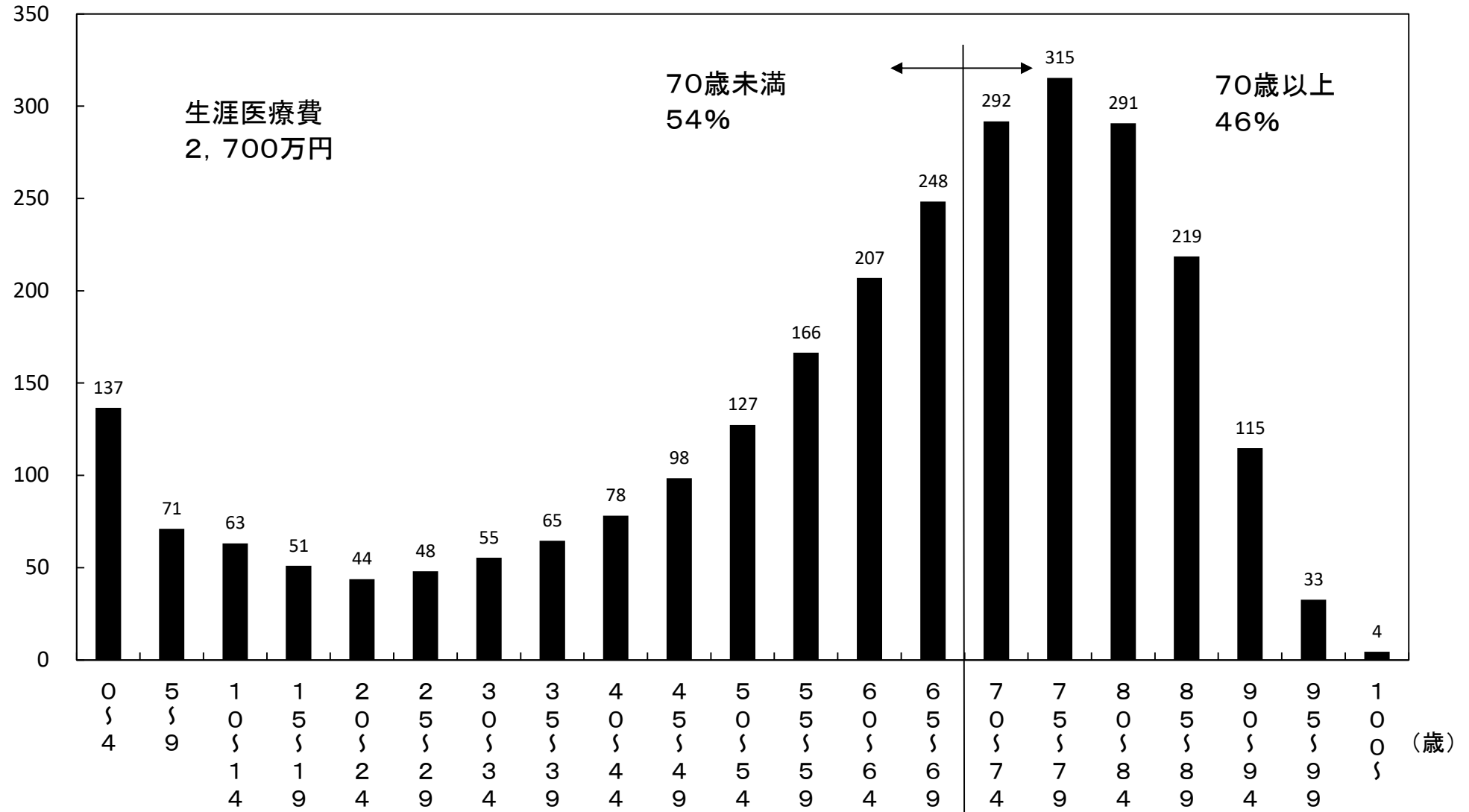
(万円)



(注) 令和3年度の年齢階級別一人当たり国民医療費をもとに、令和3年簡易生命表による定常人口を適用して推計したものである。

## 生涯医療費(男性) (令和3年度推計)

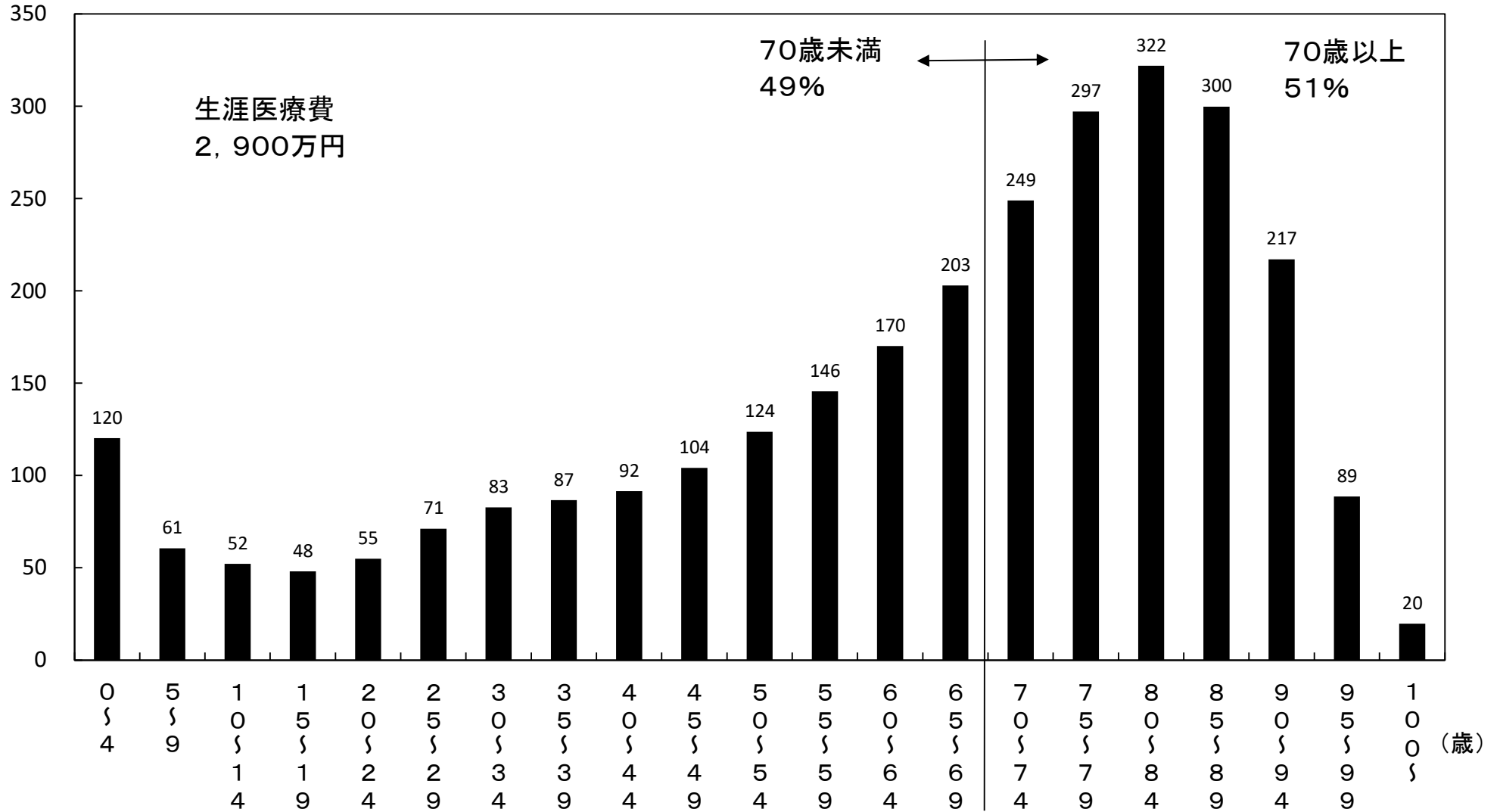
(万円)



(注) 令和3年度の年齢階級別一人当たり国民医療費をもとに、令和3年簡易生命表による定常人口を適用して推計したものである。

## 生涯医療費(女性) (令和3年度推計)

(万円)



(注) 令和3年度の年齢階級別一人当たり国民医療費をもとに、令和3年簡易生命表による定常人口を適用して推計したものである。

参考3 後期高齢者医療費の特性(令和3年度)

		計	入院及び食事療養・生活療養	入院外及び調剤	歯科
1人当たり医療費	後期高齢者(A)	939,766			
	後期高齢者以外(B)	235,324			
	比率(A/B)	4.0			
1人当たり診療費	後期高齢者(A)	921,536	466,204	419,050	36,281
	後期高齢者以外(B)	230,889	73,434	134,862	22,593
	比率(A/B)	4.0	6.3	3.1	1.6
受診率(100人当たり)	後期高齢者(A)		74	1,516	248
	後期高齢者以外(B)		12	660	180
	比率(A/B)		6.0	2.3	1.4
1件当たり日数	後期高齢者(A)		17.5	1.7	1.8
	後期高齢者以外(B)		12.3	1.4	1.6
	比率(A/B)		1.4	1.2	1.1
1日当たり診療費	後期高齢者(A)		36,059	16,436	8,078
	後期高齢者以外(B)		48,881	14,421	7,805
	比率(A/B)		0.7	1.1	1.0
1件当たり診療費	後期高齢者(A)		630,750	27,649	14,659
	後期高齢者以外(B)		598,839	20,440	12,578
	比率(A/B)		1.1	1.4	1.2
1人当たり日数	後期高齢者(A)		12.9	25.5	4.5
	後期高齢者以外(B)		1.5	9.4	2.9
	比率(A/B)		8.6	2.7	1.6

(注) 「1人当たり診療費」 = 「受診率(1人当たり)」 × 「1件当たり日数」 × 「1日当たり診療費」  
 = 「1人当たり日数」 × 「1日当たり診療費」  
 = 「受診率(1人当たり)」 × 「1件当たり診療費」

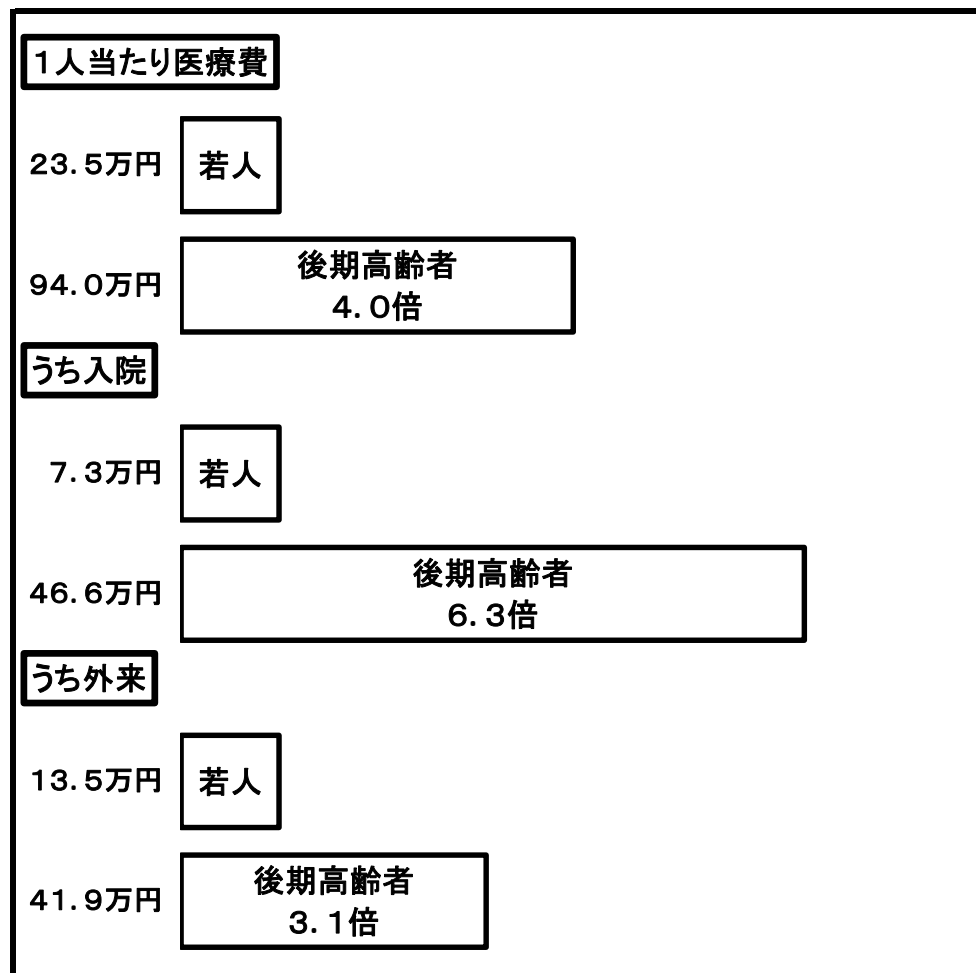
		100人当たり 推計新規入院件数	推計平均在院日数	入院1日当たり 医療費	推計1入院当たり 医療費
入院に関する分析	後期高齢者(A)	32.5	39.8	36,059	1,435,590
	後期高齢者以外(B)	7.6	19.8	48,881	969,727
	比率(A/B)	4.3	2.0	0.7	1.5

(注) 「推計新規入院件数」 = 「入院受診延日数」 ÷ 「推計平均在院日数」  
 「推計平均在院日数」 = 「1件当たり日数」 × 「月の日数 - 1」 ÷ (「月の日数」 - 「1件当たり日数」)  
 「月の日数」 = 「当該期間の日数(令和3年度は365)」 ÷ 「当該期間の月数(12)」  
 「推計1入院当たり医療費」 = 「推計平均在院日数」 × 「入院1日当たり医療費」

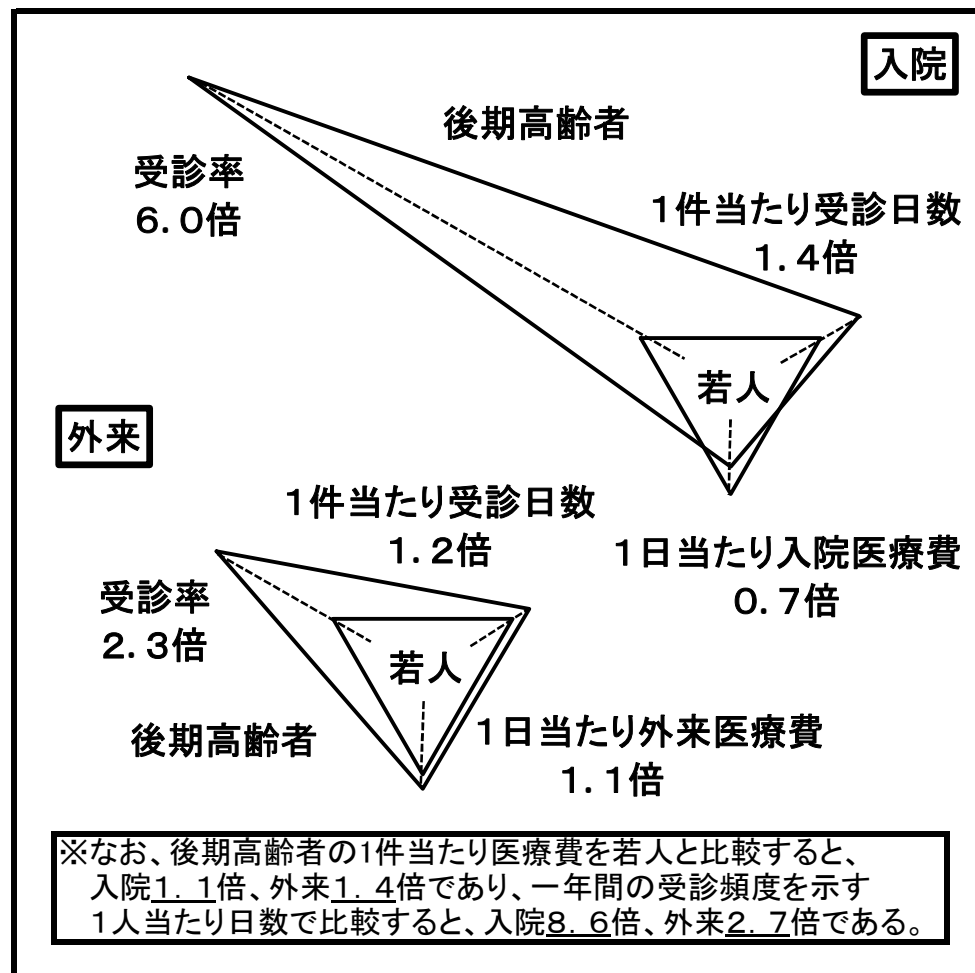


# 後期高齢者医療費の特性

1人当たり医療費の若人との比較(令和3年度)



三要素の比較(令和3年度)



(注) 1. 後期高齢者とは後期高齢者医療制度の被保険者であり、若人とは後期高齢者医療制度以外の医療保険加入者である。  
 2. 入院は、入院時食事療養費・入院時生活療養費(医科)を含んでおり、外来は、入院外(医科)及び調剤費用額の合計である。  
 3. 1人当たり医療費は、上記の入院と外来に加え、訪問看護療養費や療養費等を含んでいる。  
 (資料)各制度の事業年報等を基に保険局調査課で作成。

# 参考4 医療保険制度の財政構造表(令和3年度)

## 1. 財政構造表とは

財政構造表とは、現行の医療保険制度の下、ある年度の医療費を賄うために必要な患者負担、公費、保険料の財源を、各制度別に財政調整等を踏まえ推計したもの。

## 2. 医療保険制度の財政構造

医療保険制度の医療費の財政負担は、65歳未満、前期高齢者、後期高齢者の3つの区分で大きく構造が異なっており、財政構造表においてもこの3区分に分けて財政負担額を推計。

- ・65歳未満 … 制度間の財政調整は基本的に各医療保険者が、公費負担分を除き、各自の医療給付費を保険料で賄っている。ただし、市町村国保の退職被保険者等の医療給付費については、退職被保険者の保険料で賄えない部分を、被用者保険が総報酬で按分して負担。
- ・前期高齢者 … 前期高齢者の多い保険者の負担を緩和するため、前期高齢者の加入率を用いて制度間の財政調整を行っており、この前期財政調整後の金額を各保険者が負担。
- ・後期高齢者 … 医療給付費の1割を後期高齢者の保険料、5割を公費、4割を被用者保険及び国保からの支援金で賄うことを基本としている。後期高齢者支援金は被用者保険及び国保が加入者数按分(被用者保険間は全面総報酬割)で負担するが、前期高齢者に係る後期高齢者支援金には前期高齢者の医療給付と同様、制度間の財政調整がある。

## 3. 留意点

### ① 医療費、医療給付費、患者負担

- ・令和3年4月～令和4年3月診療分の医療費、医療給付費及び患者負担。
- ・医療給付費は医療保険の給付費であり、公費負担医療の給付費や地方単独事業分の給付費は含まない。
- ・患者負担は、医療費から上記の医療保険給付費を控除したもの。

### ② 公費

- ・公費には、医療給付費の定率で算定される定率公費の他、高額医療費等の共同事業に対する公費、保険料軽減に対する定額公費(医療給付相当分に限る。)等も、医療給付に当てられることとなるため含まれている。
- ・市町村国保の法定外一般会計繰入は公費に含まれていない。

### ③ 所要保険料

- ・所要保険料は医療給付費から上記公費を控除して算出したもので、その年度の医療給付を賄うために必要な保険料となる。なお、市町村国保については、法定外繰入がなかった場合の保険料となる。
- ・実際の保険料は、①傷病手当金等の現金給付や事務費に当てるための保険料も含まれること、②前年度の剰余不足の繰り越しや基金などを活用して設定されること、等から財政構造表の所要保険料額と異なる。

医療保険制度の財政構造表 - 令和3年度 - (4-3ベース)

(単位：億円)

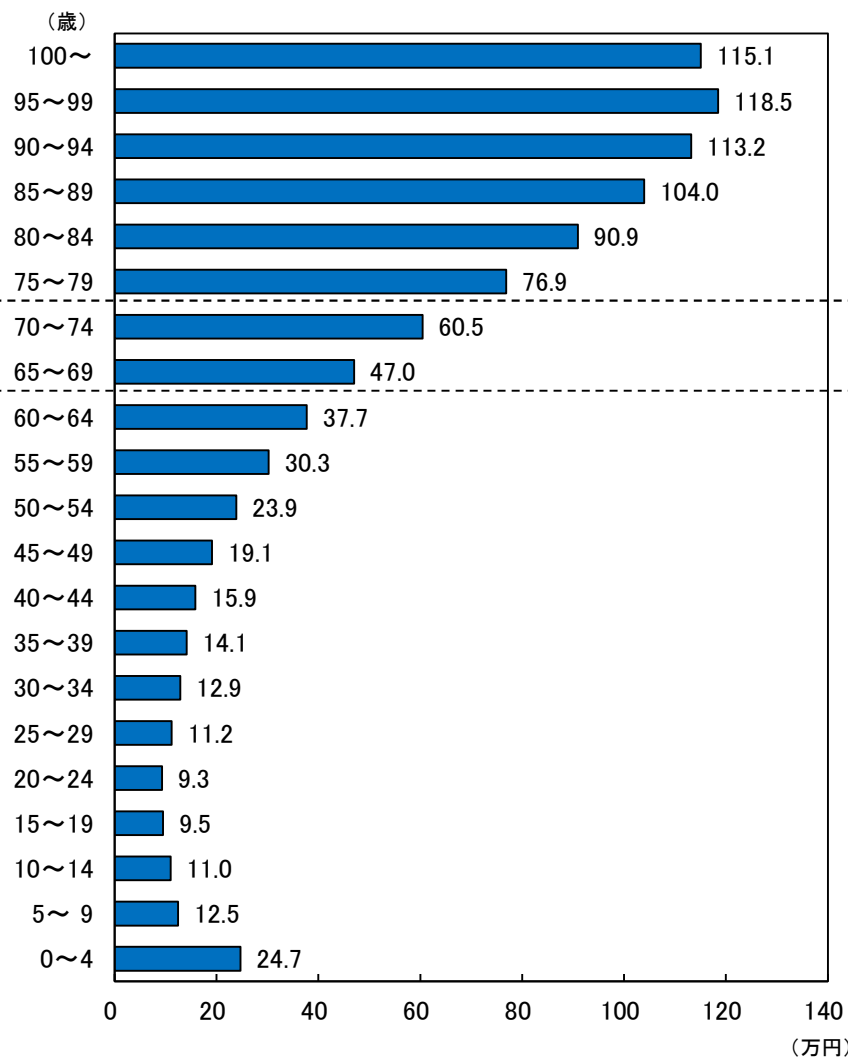
	協会健保	組合健保	日雇特例	船保	共済	被用者計	市町村一般	市町村国保	国保組合	国保計	特別負担調整(※)	若人計	後期高齢者	医療保険計
医療費	78,443	48,898	8	236	14,467	142,051	102,435	102,434	5,647	108,081		250,132	170,920	421,052
患者負担	16,896	10,512	2	48	3,085	30,543	15,857	15,857	1,163	17,021		47,563	13,673	61,236
給付費	61,546	38,386	6	188	11,382	111,508	86,577	86,577	4,483	91,060		202,569	157,246	359,815
給付費(前期調整対象除く)	48,842	34,669	4	140	10,871	94,526	32,716	32,716	3,108	35,824		130,350	157,246	
所要保険料(軽減後)	40,832	33,948	4	113	10,871	85,767	11,206	11,206	1,945	13,151		98,918	13,227	
公費	8,010	720	0	28		8,759	21,510	21,510	1,163	22,673		31,432	79,215	
交付金(他制度からの移転)								0		0		0	64,805	
前期財政調整対象分	26,719	17,131	1	73	4,824	48,748	20,678	20,678	1,864	22,543	59	71,350		
給付費(前期調整対象分)	12,705	3,718	2	48	511	16,982	53,862	53,862	1,375	55,237		72,219		
前期財政調整(給付費分)	14,015	13,414	-1	25	4,313	31,766	-33,183	-33,183	489	-32,694	59	-869		
所要保険料(軽減後)	22,337	17,131	1	73	4,824	44,366	7,056	7,056	1,160	8,215		52,582		
公費	4,382		0			4,382	13,623	13,623	704	14,327	59	18,768		
交付金(他制度からの移転)								0		0		0		
後期高齢者支援金	22,889	22,300	9	74	7,217	52,488	11,393	11,393	1,794	13,188		65,675		
後期支援金(加入者割)			10			10	15,809	15,809	1,402	17,212		17,222		
後期支援金(総報酬割)	21,044	19,774		70	6,383	47,272			311	311		47,583		
前期財政調整(加入者割)			-1			-1	-4,416	-4,416	51	-4,365		-4,366		
前期財政調整(総報酬割)	1,844	2,525		4	833	5,207			30	30		5,237		
所要保険料(軽減後)	22,889	22,300	8	74	7,217	52,487	4,676	4,676	1,217	5,893		58,380		
公費	-		1			1	6,717	6,717	578	7,295		7,296		
交付金(他制度からの移転)								0		0		0		
退職抛し金(保険料負担)	-0	0	-	-0	-0	0		-	-0	-0		0		
財政負担計	98,450	74,100	14	287	22,911	195,762	64,787	64,787	6,767	71,554	59	267,375	92,442	359,817
所要保険料(軽減後)	86,058	73,379	13	259	22,911	182,621	22,937	22,937	4,322	27,259		209,879	13,227	223,106
65歳未満	79,432	71,332	10	230	22,525	173,528	12,508	12,508	3,771	16,280		189,807		
前期高齢者	6,626	2,047	3	30	387	9,093	10,429	10,429	550	10,979		20,072		
公費	12,392	720	1	28		13,142	41,850	41,850	2,445	44,295	59	57,496	79,215	136,711
国	12,392	720	1	28		13,142	29,680	29,680	2,445	32,126	59	45,326	50,503	95,829
都道府県							9,764	9,764		9,764		9,764	15,548	25,312
市区町村							2,406	2,406		2,406		2,406	13,164	15,570
加入者数(万人)	4,035	2,849	2	11	866	7,763	2,485	2,485	270	2,755		10,518	1,816	12,334
65歳未満	3,703	2,748	1	10	852	7,314	1,364	1,364	236	1,599		8,914		
前期高齢者	332	101	0	1	14	449	1,121	1,121	34	1,156		1,604		
総報酬(億円)	986,659	926,921		3,275	299,479	2,216,335			14,587	14,587		2,230,921		
65歳未満	910,690	901,064		2,900	294,425	2,109,080			13,463	13,463		2,122,543		
前期高齢者	75,969	25,857		375	5,054	107,255			1,123	1,123		108,378		
加入者1人当たり所要保険料(万円)	21.3	25.8	8.0	22.8	26.4	23.5	9.2	9.2	16.0	9.9		20.0	7.3	18.1
所要保険料率(医療給付分)	8.7%	7.9%		7.9%	7.7%	8.2%								

(※) 「特別負担調整」には、特別負担調整において国が支払基金に対して交付する額を計上している。(全ての特別負担調整対象保険者に係る特別負担調整対象額から負担調整対象額を控除した額の総額の二分の一)

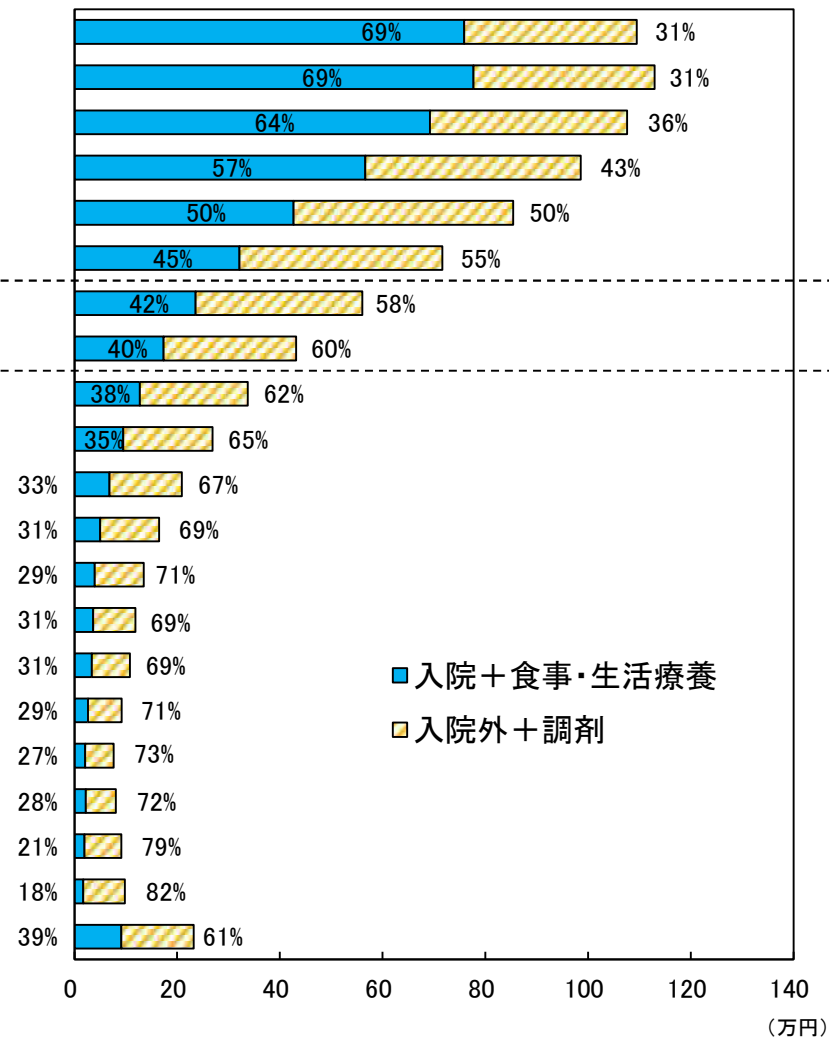
## 参考5 年齢階級別1人当たり医療費(令和3年度)(医療保険制度分)

1人当たり医療費を年齢階級別にみると、年齢とともに高くなり、70歳代までは外来(入院外+調剤)の割合が高いが、80歳代になると入院(入院+食事療養)の割合が高くなる。

(医療費計)



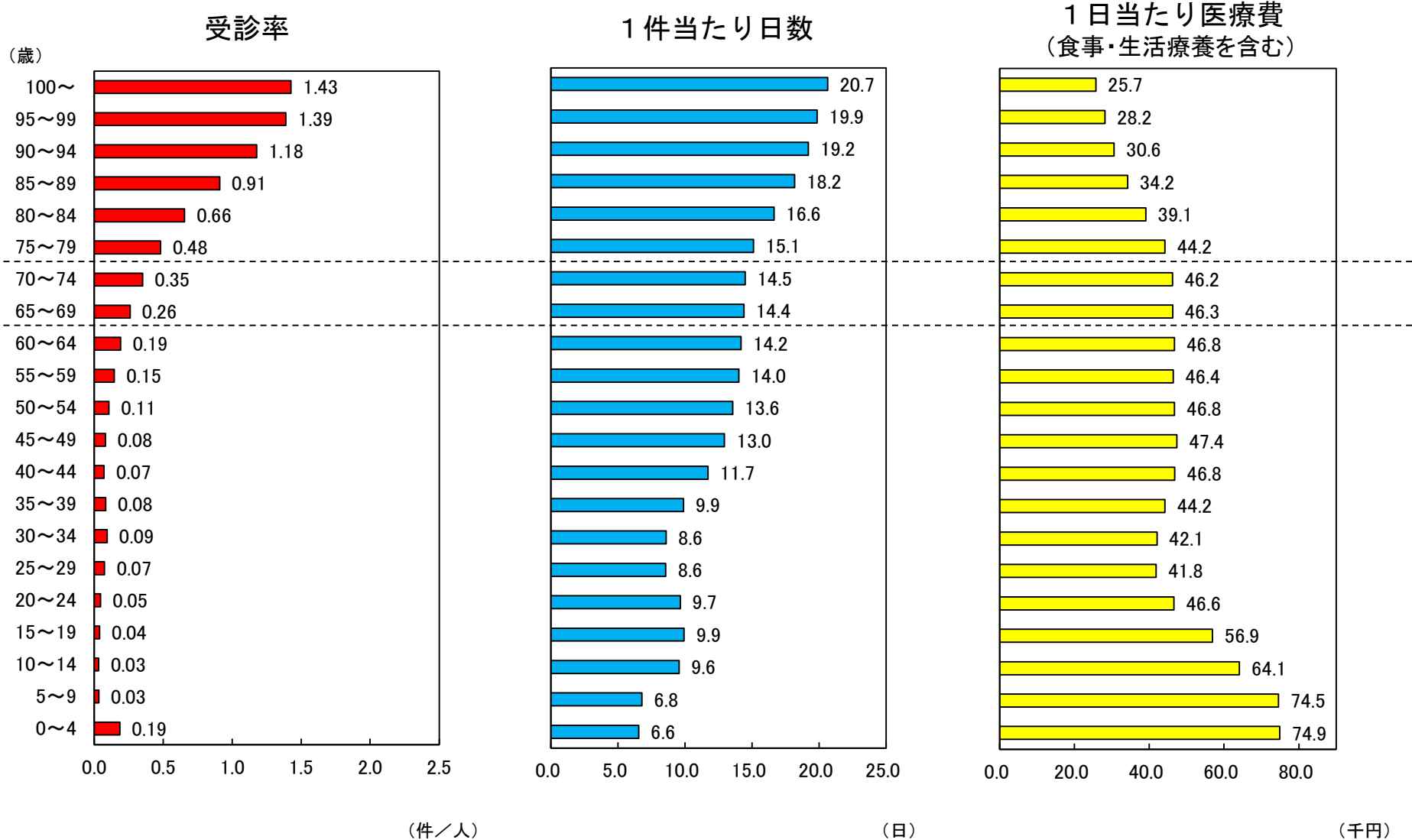
(医科診療費)



※ 「医療給付実態調査報告」(厚生労働省保険局)等より作成

## 年齢階級別 三要素(入院、令和3年度)

入院医療費について、三要素（受診率、1件当たり日数、1日当たり医療費）に分解してみると、高齢期に入ると受診率が急増するとともに、1件当たり日数が増加する一方、1日当たり医療費は低下する。

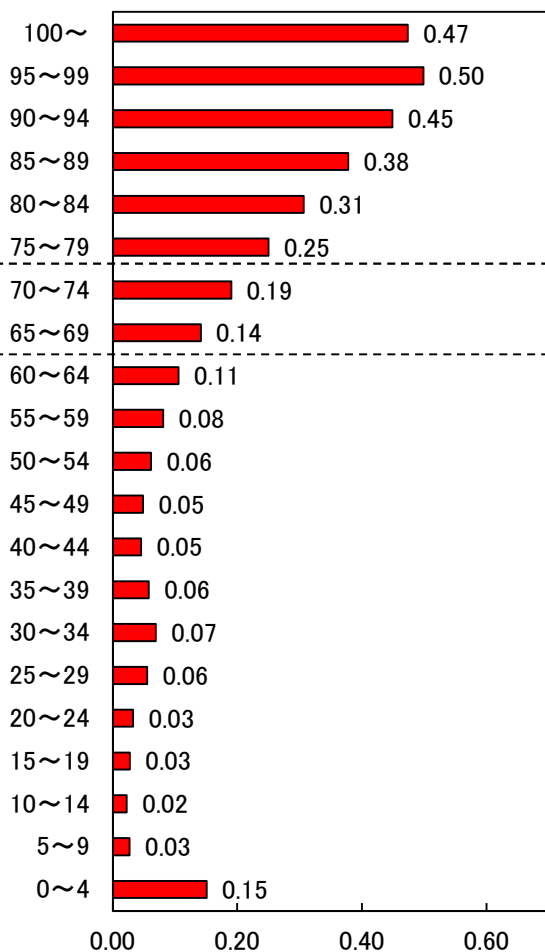


※ 「医療給付実態調査報告」(厚生労働省保険局)等より作成

## 年齢階級別1人当たり推計新規入院件数、推計平均在院日数 及び推計1入院当たり医療費（令和3年度）

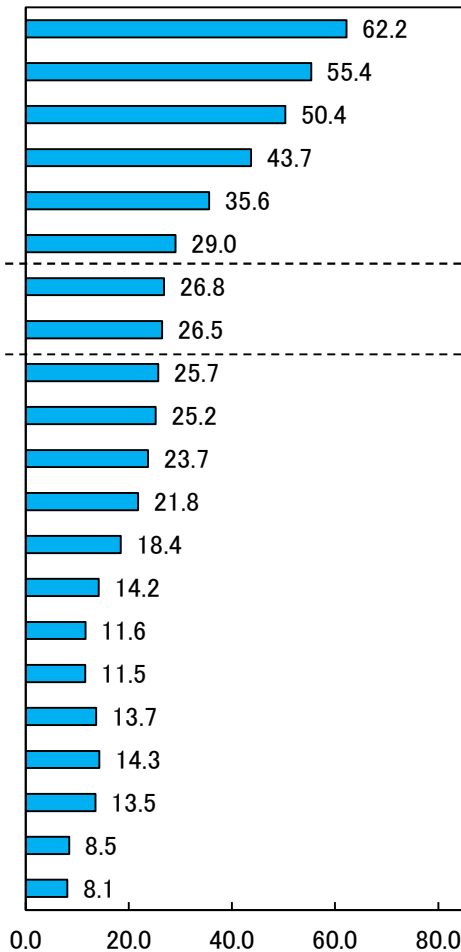
入院医療費について、1人当たり推計新規入院件数、推計平均在院日数、推計1入院当たり医療費を算出してみると、高齢期に入ると推計新規入院件数が急増するとともに、推計平均在院日数、推計1入院当たり医療費が増加する。

1人当たり推計新規入院件数



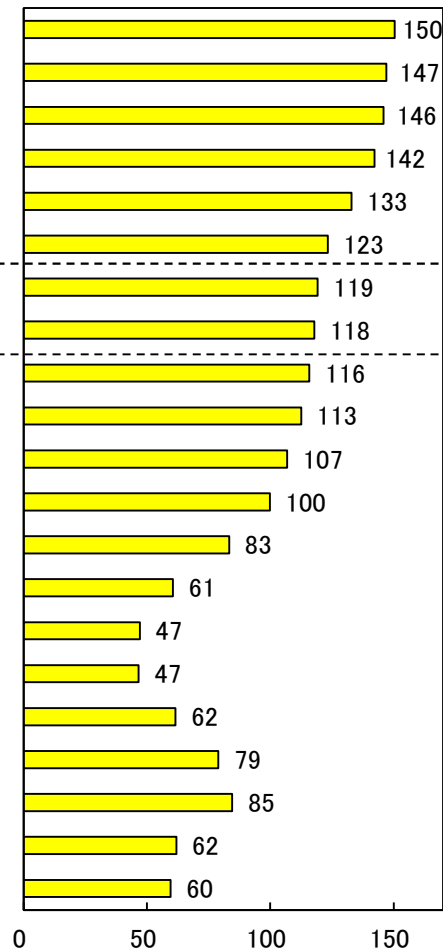
(件/人)

推計平均在院日数



(日)

推計1入院当たり医療費



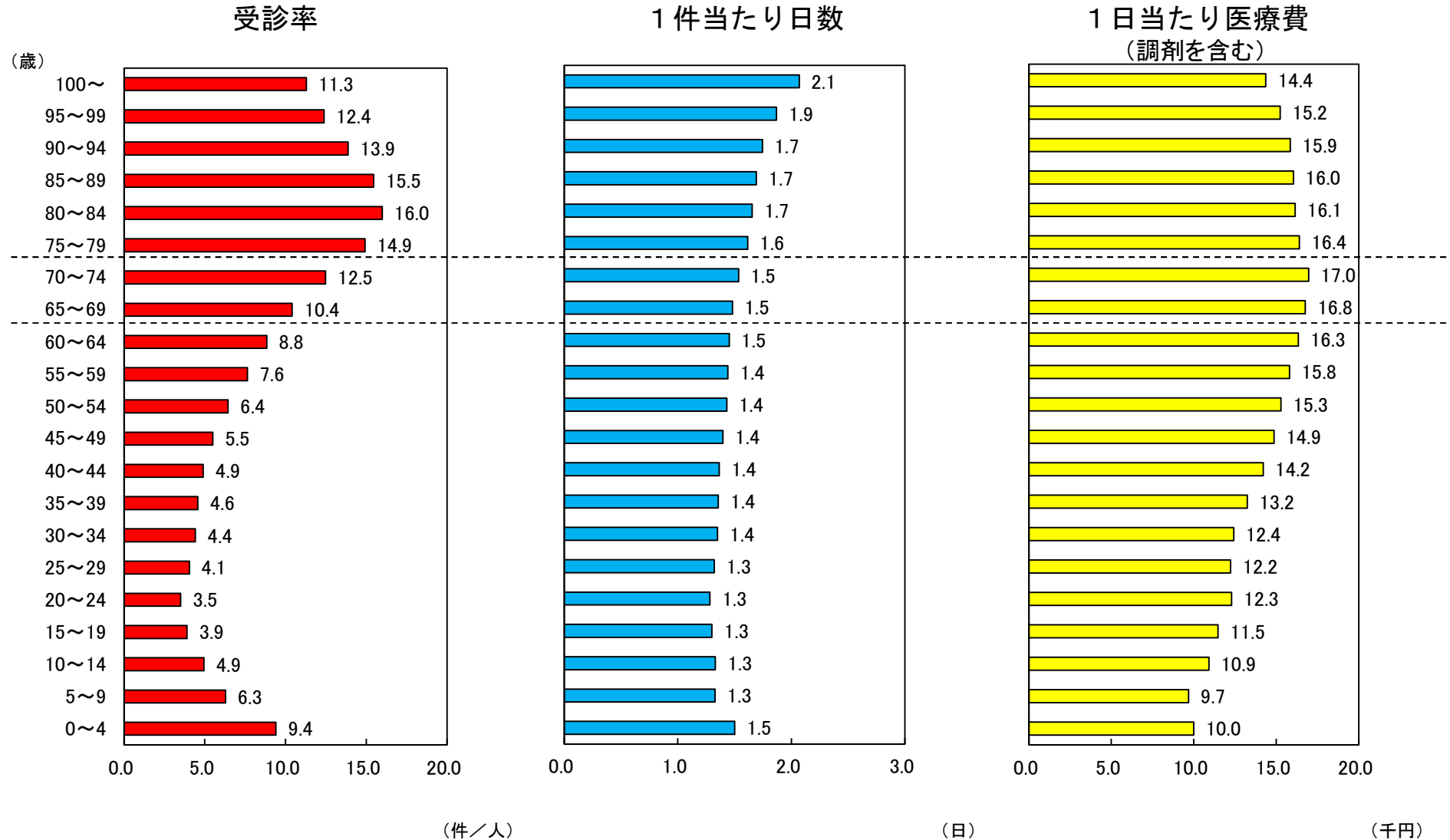
(万円)

※ 「医療給付実態調査報告」(厚生労働省保険局)等より作成

※推計1入院当たり医療費には、食事・生活療養費を含まない。

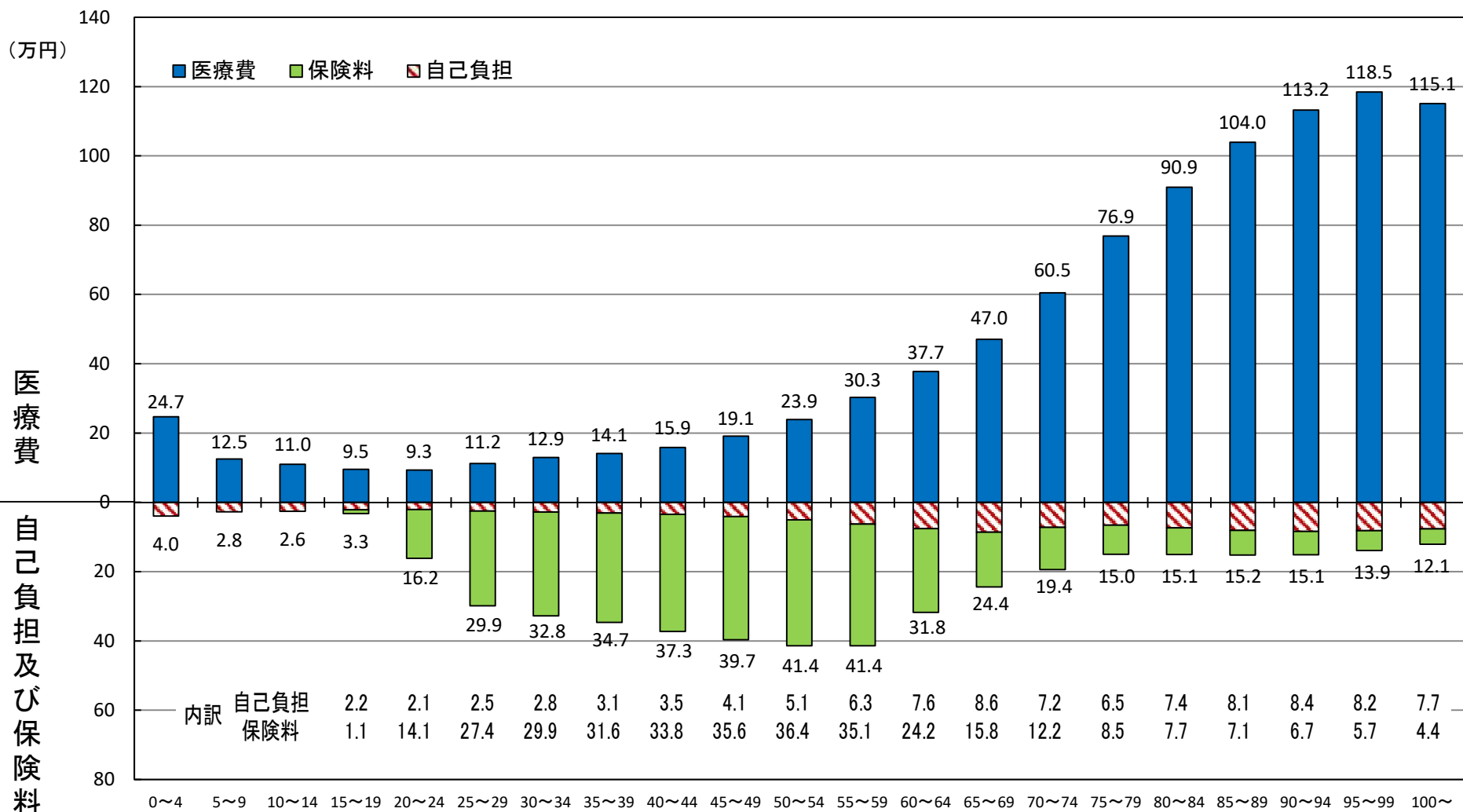
## 年齢階級別 三要素(入院外、令和3年度)

入院外医療費について、三要素（受診率、1件当たり日数、1日当たり医療費）に分解してみると、年齢が上がるごとに増加していた受診率が、80歳代前半をピークに低下する。



※ 「医療給付実態調査報告」(厚生労働省保険局)等より作成

## 年齢階級別1人当たり医療費、自己負担額及び保険料の比較(年額) (令和3年度実績に基づく推計値)



- (注) 1. 1人当たりの医療費と自己負担は、それぞれ加入者の年齢階級別医療費及び自己負担をその年齢階級の加入者数で割ったものである。  
 2. 自己負担は、医療保険制度における自己負担である。  
 3. 1人当たり保険料は、被保険者(市町村国保は世帯主)の年齢階級別の保険料(事業主負担分を含む)を、その年齢階級別の加入者数で割ったものである。  
 また、年齢階級別の保険料は健康保険被保険者実態調査、国民健康保険実態調査、後期高齢者医療制度被保険者実態調査等を基に推計した。  
 4. 端数処理の関係で、数字が合わないことがある。



## 参考6 高額療養費の所得区分別の加入者数（令和3年度）

### [70歳未満]

	医療保険計			
	協会けんぽ	組合健保	市町村国保	
健保：標報83万円以上／国保：旧ただし書き所得901万円超 (年収 約1,160万円～)	約 370 万人 (3.8%)	約 120 万人 (3.1%)	約 150 万人 (5.3%)	約 40 万人 (2.1%)
健保：標報53万～79万円／国保：旧ただし書き所得600万～901万円 (年収 約770万円～約1,160万円)	約 1,090 万人 (11.2%)	約 240 万人 (6.1%)	約 600 万人 (21.4%)	約 40 万人 (2.1%)
健保：標報28万～50万円／国保：旧ただし書き所得210万～600万円 (年収 約370万円～約770万円)	約 4,120 万人 (42.3%)	約 1,790 万人 (45.9%)	約 1,450 万人 (51.5%)	約 310 万人 (16.3%)
健保：標報26万円以下／国保：旧ただし書き所得210万円以下 (年収 ～約370万円)	約 3,440 万人 (35.4%)	約 1,710 万人 (43.9%)	約 610 万人 (21.8%)	約 820 万人 (43.4%)
住民税非課税	約 720 万人 (7.4%)	約 30 万人 (0.9%)	約 1 万人 (0.0%)	約 680 万人 (36.1%)
計	約 9,730 万人 (100.0%)	約 3,900 万人 (100.0%)	約 2,820 万人 (100.0%)	約 1,880 万人 (100.0%)

### [70歳以上]

		70～74歳計				後期高齢者
		協会けんぽ	組合健保	市町村国保		
現役並み所得Ⅲ	健保：標報83万円以上／国保・後期：課税所得690万円以上 (年収 約1,160万円～)	約 10 万人 (1.2%)	約 4 万人 (3.1%)	約 1 万人 (3.3%)	約 4 万人 (0.6%)	約 20 万人 (1.3%)
現役並み所得Ⅱ	健保：標報53万～79万円／国保・後期：課税所得380万円以上 (年収 約770万円～約1,160万円)	約 10 万人 (0.9%)	約 3 万人 (2.2%)	約 0 万人 (1.3%)	約 4 万人 (0.6%)	約 20 万人 (1.1%)
現役並み所得Ⅰ	健保：標報28万～50万円／国保・後期：課税所得145万円以上 かつ年収383万円 <sup>(注1)</sup> 以上(年収 383万円～約770万円)	約 80 万人 (8.5%)	約 20 万人 (14.9%)	約 10 万人 (26.8%)	約 40 万人 (5.8%)	約 80 万人 (4.4%)
一般	健保：標報26万円以下／国保・後期：課税所得145万円未満 <sup>(注2)</sup> 又は年収383万円 <sup>(注1)</sup> 未満(年収 ～383万円)	約 540 万人 (59.9%)	約 100 万人 (74.5%)	約 20 万人 (68.3%)	約 400 万人 (56.6%)	約 940 万人 (51.6%)
低所得Ⅱ	住民税非課税 <sup>(注3)</sup>	約 190 万人 (21.4%)	約 2 万人 (1.8%)	約 0 万人 (0.2%)	約 190 万人 (26.8%)	約 450 万人 (24.9%)
低所得Ⅰ	住民税非課税(所得がない者) <sup>(注4)</sup>	約 70 万人 (8.1%)	約 5 万人 (3.5%)	約 0 万人 (0.1%)	約 70 万人 (9.5%)	約 300 万人 (16.6%)
計		約 900 万人 (100.0%)	約 130 万人 (100.0%)	約 40 万人 (100.0%)	約 710 万人 (100.0%)	約 1,820 万人 (100.0%)

注1 同一保険者で複数の被保険者がいる場合は、収入の合計額が520万円。 注2 旧ただし書き所得の合計額が210万円以下の場合も含む。  
 注3 年金収入のみの者であれば、年収80万円～。 注4 個人の所得のうち、公的年金等に係る雑所得の金額は、公的年金等控除を「80万円」として計算する。  
 注5 協会けんぽの欄には日雇特例を含む。  
 注6 協会けんぽ及び組合健保は、「健康保険・船員保険被保険者実態調査」により推計したもの。  
 なお、標準報酬月額7.8万円以下(総報酬約100万円以下)の加入者を低所得区分(うち70歳以上については標準報酬月額5.8万円以下の加入者を低所得Ⅰ)と仮定して推計。  
 注7 市町村国保は、「国民健康保険実態調査報告」における所得不詳の人数を除いた所得区分の割合等から推計したもの。  
 注8 後期高齢者は、「後期高齢者事業月報」による。  
 注9 日雇特例及び国保組合は、協会けんぽの所得区分別加入者割合より推計。共済組合は、組合健保の所得区分別加入者割合より推計。

## 参考7 各保険者の比較(令和3年度)

	市町村国保	協会けんぽ	組合健保	共済組合	後期高齢者医療制度
保険者数 (令和4年3月末)	1,716	1	1,388	85	47
加入者数 (令和4年3月末)	2,537万人 (1,690万世帯)	4,027万人 〔被保険者2,507万人 被扶養者1,519万人〕	2,838万人 〔被保険者1,641万人 被扶養者1,197万人〕	869万人 〔被保険者477万人 被扶養者392万人〕	1,843万人
加入者平均年齢 (令和3年度)	54.4歳	38.7歳	35.7歳	33.1歳	82.9歳
65～74歳の割合 (令和3年度)	45.2%	8.2%	3.5%	1.6%	1.6%(※1)
加入者一人当たり 医療費(令和3年度)	39.5万円	19.4万円	17.1万円	16.7万円	94.0万円
加入者一人当たり 平均所得(※2) (令和3年度)	93万円 〔一世帯当たり 140万円〕	169万円 〔一世帯当たり(※3) 272万円〕	237万円 〔一世帯当たり(※3) 408万円〕	252万円 〔一世帯当たり(※3) 458万円〕	88万円
加入者一人当たり 平均保険料 (令和3年度)(※4) 〈事業主負担込〉	8.9万円 〔一世帯当たり 13.5万円〕	12.2万円〈24.4万円〉 〔被保険者一人当たり 19.6万円〈39.2万円〉〕	13.5万円〈29.5万円〉 〔被保険者一人当たり 23.2万円〈50.8万円〉〕	14.2万円〈28.5万円〉 〔被保険者一人当たり 25.9万円〈51.8万円〉〕	7.6万円
保険料負担率	9.6%	7.2%	5.7%	5.6%	8.6%
公費負担	給付費等の50% +保険料軽減等	給付費等の16.4%	後期高齢者支援金等の 負担が重い保険者等への補助		給付費等の約50% +保険料軽減等
公費負担額(※5) (令和5年度予算ベース)	4兆1,487億円 (国2兆9,879億円)	1兆2,630億円 (全額国費)	731億円 (全額国費)		8兆9,293億円 (国5兆4,653億円)

(※1) 一定の障害の状態にある旨の広域連合の認定を受けた者の割合。

(※2) 市町村国保及び後期高齢者医療制度については、「総所得金額(収入総額から必要経費、給与所得控除、公的年金等控除を差し引いたもの)及び山林所得金額」に「雑損失の繰越控除額」と「分離譲渡所得金額」を加えたものを加入者数で除したもの。(市町村国保は「国民健康保険実態調査」、後期高齢者医療制度は「後期高齢者医療制度被保険者実態調査」のそれぞれの前年所得を使用している。)

協会けんぽ、組合健保、共済組合については、「標準報酬総額」から「給与所得控除に相当する額」を除いたものを、年度平均加入者数で除した参考値である(令和3年度税制に基づき算出)。

(※3) 被保険者一人当たりの金額を指す。

(※4) 加入者一人当たり保険料額は、市町村国保・後期高齢者医療制度は現年分保険料調定額、被用者保険は決算における保険料額を基に推計。保険料額に介護分は含まない。

(※5) 介護納付金、特定健診・特定保健指導等に対する負担金・補助金は含まれていない。