

医療保険に関する基礎資料

～令和2年度の医療費等の状況～

(令和5年1月)

厚生労働省保険局調査課

目次

1. 国民医療費、医療給付費及び経済指標の推移	-----	2
2. 医療保険制度別保険者数及び適用事業所数（令和2年度末現在）	-----	3
3. 適用関係		
（1）令和2年度末の医療保障適用人口	-----	4
（2）医療保障適用人口の推移（年度末現在）	-----	5
（3）-1 医療保険制度別加入者数の推移（年度末現在）	-----	6
（3）-2 " (年度末現在) 老人保健を除く	-----	7
（4）-1 " (年度平均4～3ベース)	-----	8
（4）-2 " (年度平均4～3ベース) 老人保健を除く	-----	9
（5）医療保険制度別扶養率の推移（年度末、年度平均4～3ベース）	-----	10
（6）医療保険制度別加入者平均年齢の推移	-----	11
（7）医療保険制度の年齢階級別加入者（令和2年度平均）		
ア 加入者数	-----	12
イ 構成比	-----	14
4. 収支関係		
（1）令和2年度医療保険制度別決算状況	-----	16
（2）積立金等の状況	-----	16
（3）令和2年度医療保険制度別保険料率及び国庫負担（率）	-----	17
（4）被用者保険制度別標準報酬並びに国保及び後期高齢者医療制度における前年所得（基礎控除前）の推移（4～3ベース）	-----	18
（5）医療保険制度別保険料調定額の推移（3～2ベース）	-----	19
5. 医療費関係（4～3ベース）		
（1）医療保険制度別医療費の推移	-----	20
（2） " 1人当たり医療費の推移	-----	21
（3） " 実効給付率の推移	-----	22
（4）協会（一般）、組合健保、国保及び後期高齢者医療制度の診療諸率の推移（令和2年度4～3ベース）入院時食事・生活療養費、調剤を含む		
ア 1人当たり診療費	-----	24
イ 受診率	-----	26
ウ 1件当たり日数	-----	28
エ 1日当たり診療費	-----	30
（5）令和2年度高額療養費の支給実績	-----	32
（6）令和2年度療養費の内訳	-----	33
（7）高額療養費の推移	-----	34
（8）療養費等の推移	-----	36
（9）出産育児一時金の推移	-----	38
（10）埋葬料（葬祭費）の推移	-----	40
（11）出産手当金の推移	-----	42
（12）傷病手当金の推移	-----	43
（13）-1 医療保険制度の年齢階級別 医療費、件数、日数、加入者数及び診療諸率（令和2年度4～3ベース）		
ア 年齢階級別 医療費（4～3ベース）	-----	44
イ 年齢階級別 件数（4～3ベース）	-----	45
ウ 年齢階級別 日数、加入者数（4～3ベース）	-----	46
エ 年齢階級別 給付費（4～3ベース）	-----	47
オ 年齢階級別 患者負担（4～3ベース）	-----	48
カ 年齢階級別 1人当たり医療費（4～3ベース）	-----	49
キ 年齢階級別 1人当たり給付費（4～3ベース）	-----	50
ク 年齢階級別 1人当たり患者負担（4～3ベース）	-----	51
ケ 年齢階級別 受診率（4～3ベース）	-----	52
コ 年齢階級別 1件当たり医療費、1件当たり日数（4～3ベース）	-----	53
サ 年齢階級別 1日当たり医療費、1人当たり日数（4～3ベース）	-----	54
（13）-2 医療保険制度別、年齢階級別 医療費、給付費、患者負担（令和2年度4～3ベース）		
ア 医療費（4～3ベース）	-----	55
イ 給付費（4～3ベース）	-----	56
ウ 患者負担（4～3ベース）	-----	57

(14)	令和2年度 協会（一般）、組合健保、共済組合、国保及び後期高齢者医療制度の 診療諸率比較（令和2年度4～3ベース）		
ア	1人当たり診療費	-----	58
イ	受診率	-----	59
ウ	1件当たり日数	-----	60
エ	1日当たり診療費	-----	61
オ	1人当たり推計新規入院件数	-----	62
カ	推計平均在院日数	-----	62
キ	推計1入院当たり医療費	-----	62
(15)	令和2年度 医療保険制度別診療種別の実効給付率	-----	63
6.	高齢者医療関係		
(1)	医療保険制度別前期高齢者交付金等の状況	-----	64
(2)	医療保険制度別後期高齢者支援金等の状況	-----	65
7.	医療保険制度別令和2年度医療費総括表		
(1)	医療保険計	-----	66
(2)	若人計	-----	67
(3)	被用者保険計	-----	68
(4)	協会（一般）	-----	69
(5)	組合健保	-----	70
(6)	法第3条第2項被保険者	-----	71
(7)	船員保険	-----	72
(8)	共済組合	-----	73
(9)-1	国民健康保険計	-----	74
(9)-2	国民健康保険（市町村国保）	[再掲] -----	75
(9)-3	国民健康保険（国保組合）	[再掲] -----	76
(10)	後期高齢者医療制度	-----	77
参考1	医療費の動向（国民医療費、老人医療費の動向）	-----	78
参考2	生涯医療費（令和2年度）	-----	80
参考3	後期高齢者医療費の特性（令和2年度）	-----	84
参考4	医療保険制度の財政構造表（令和2年度）	-----	86
参考5	年齢階級別1人当たり医療費（令和2年度）（医療保険制度分）	-----	88
参考6	高額療養費の所得区分別の加入者数（令和2年度）	-----	93

利用上の注意

(1) 資料中に用いた略称の意味は、次のとおりである。

- ・若人 被用者保険と国保の総称
- ・被用者保険 協会（一般）、組合健保、法第3条第2項被保険者、船員保険及び共済組合の総称
- ・協会けんぽ 全国健康保険協会管掌健康保険
平成20年9月以前は政府管掌健康保険
- ・協会（一般） 全国健康保険協会管掌健康保険（一般被保険者）
平成20年9月以前は政府管掌健康保険（一般被保険者）
- ・組合健保 組合管掌健康保険
- ・法第3条第2項被保険者 全国健康保険協会管掌健康保険（健康保険法第3条第2項被保険者）
平成20年9月以前は政府管掌健康保険（健康保険法第3条第2項被保険者）
- ・国保 市町村国保と国保組合の総称
- ・市町村国保 国民健康保険市町村（一般被保険者）と国民健康保険市町村（退職者医療）の総称
- ・国保組合 国民健康保険組合
- ・後期高齢者医療 後期高齢者医療制度
- ・老人保健 平成19年度以前の老人保健制度。平成20年度創設の後期高齢者医療制度とは制度が異なるため単純な比較はできない。

(2) 老人保健対象者については、平成19年度以前は、被用者保険又は国保のいずれかに加入していたが、平成20年度以降は基本的に後期高齢者医療制度に加入している。
なお、平成20年度以降の若人における75歳以上の者については、70-74歳の年齢区分に含めている。

(3) 統計表の符号の用法は次の通りである。

- ・ 統計項目のありえない場合
- … 計数不明又は計数を表章することが不適切な場合
- 計数のない場合
- 0 計数が表章単位の1/2未満のもの
- 「▲」 負数

(4) 単位未満の数は四捨五入しているため、各項目の計と合計は一致しないことがある。

1. 国民医療費、医療給付費及び経済指標の推移

	国民医療費		人口1人当たり 国民医療費		後期高齢者 医療費 (老人医療費)		後期高齢者医療費 (老人医療費)の 国民医療費に 対する割合	国内総生産 (GDP)		国内総生産 に対する 国民医療費 の比率
	億円	増減率 %	千円	増減率 %	億円	増減率 %		億円	増減率 %	
昭和60年度	160,159	6.1	132.3	5.4	40,673	12.7	25.4	3,303,968	7.2	4.85
61	170,690	6.6	140.3	6.0	44,377	9.1	26.0	3,422,664	3.6	4.99
62	180,759	5.9	147.8	5.3	48,309	8.9	26.7	3,622,967	5.9	4.99
63	187,554	3.8	152.8	3.4	51,593	6.8	27.5	3,876,856	7.0	4.84
平成元年度	197,290	5.2	160.1	4.8	55,578	7.7	28.2	4,158,852	7.3	4.74
2	206,074	4.5	166.7	4.1	59,269	6.6	28.8	4,516,830	8.6	4.56
3	218,260	5.9	176.0	5.6	64,095	8.1	29.4	4,736,076	4.9	4.61
4	234,784	7.6	188.7	7.2	69,372	8.2	29.5	4,832,556	2.0	4.86
5	243,631	3.8	195.3	3.5	74,511	7.4	30.6	4,826,076	-0.1	5.05
6	257,908	5.9	206.3	5.6	81,596	9.5	31.6	5,119,546	6.1	5.04
7	269,577	4.5	214.7	4.1	89,152	9.3	33.1	5,253,045	2.6	5.13
8	284,542	5.6	226.1	5.3	97,232	9.1	34.2	5,386,584	2.5	5.28
9	289,149	1.6	229.2	1.4	102,786	5.7	35.5	5,425,005	0.7	5.33
10	295,823	2.3	233.9	2.1	108,932	6.0	36.8	5,345,673	-1.5	5.53
11	307,019	3.8	242.3	3.6	118,040	8.4	38.4	5,302,975	-0.8	5.79
12	301,418	-1.8	237.5	-2.0	111,997	-5.1	37.2	5,376,162	1.4	5.61
13	310,998	3.2	244.3	2.9	116,560	4.1	37.5	5,274,084	-1.9	5.90
14	309,507	-0.5	242.9	-0.6	117,300	0.6	37.9	5,234,660	-0.7	5.91
15	315,375	1.9	247.1	1.7	116,524	-0.7	36.9	5,262,226	0.5	5.99
16	321,111	1.8	251.5	1.8	115,764	-0.7	36.1	5,296,336	0.6	6.06
17	331,289	3.2	259.3	3.1	116,444	0.6	35.1	5,341,097	0.8	6.20
18	331,276	-0.0	259.3	-0.0	112,594	-3.3	34.0	5,372,610	0.6	6.17
19	341,360	3.0	267.2	3.0	112,753	0.1	33.0	5,384,840	0.2	6.34
20	348,084	2.0	272.6	2.0	114,146	(1.2)	32.8	5,161,740	-4.1	6.74
21	360,067	3.4	282.4	3.6	120,108	5.2	33.4	4,973,668	-3.6	7.24
22	374,202	3.9	292.2	3.5	127,213	5.9	34.0	5,048,721	1.5	7.41
23	385,850	3.1	301.9	3.3	132,991	4.5	34.5	5,000,405	-1.0	7.72
24	392,117	1.6	307.5	1.9	137,044	3.0	34.9	4,994,239	-0.1	7.85
25	400,610	2.2	314.7	2.3	141,912	3.6	35.4	5,126,856	2.7	7.81
26	408,071	1.9	321.1	2.0	144,927	2.1	35.5	5,234,183	2.1	7.80
27	423,644	3.8	333.3	3.8	151,323	4.4	35.7	5,407,394	3.3	7.83
28	421,381	-0.5	332.0	-0.4	153,806	1.6	36.5	5,448,272	0.8	7.73
29	430,710	2.2	339.9	2.4	160,229	4.2	37.2	5,557,219	2.0	7.75
30	433,949	0.8	343.2	1.0	164,246	2.5	37.8	5,563,037	0.1	7.80
令和元年度	443,895	2.3	351.8	2.5	170,562	3.8	38.4	5,573,065	0.2	7.97
2	429,665	-3.2	340.6	-3.2	165,681	-2.9	38.6	5,355,099	-3.9	8.02

※出典：「国民医療費」（厚生労働省保険局）、「後期高齢者医療事業年報」（厚生労働省保険局）

国内総生産（GDP）は、内閣府発表の「令和2年度 国民経済計算」による。

（注）後期高齢者医療費（老人医療費）については3～2ベースである。また、平成19年度と平成20年度で制度が異なるため単純に比較できない。

2. 医療保険制度別保険者数及び適用事業所数

(令和2年度末現在)

		保 険 者 数 (運 営 主 体)	適 用 事 業 所 数
健康保険	協会（一般）	1	2,398,948
	組合健保	1,388	100,598
	法第3条第2項 被保険者	1	483
船 員 保 険		1	5,621
共済組合	国 共 済	20	...
	地 共 済	64	...
	私学共済	1	14,733
	計	85	14,733
国民健康保険	市町村国保	1,716	.
	国保組合	161	.
	計	1,877	.
後期高齢者医療制度		47	.

- (注) 1. 法第3条第2項被保険者の適用事業所数は、印紙購入通帳数を計上している。
 2. 船員保険の適用事業所数は、船舶所有者数を計上している。
 3. 私学共済の適用事業所数は、学校数を計上している。
 4. 市町村国保において、広域連合又は一部事務組合を設立している場合は
 広域連合又は一部事務組合を1保険者としている。

3. 適用関係

(1) 令和2年度末の医療保障適用人口

	総		計	
	被保険者	被扶養者	計	構成比
	千人	千人	千人	%
1 総人口	.	.	125,855	100.00
2 被用者保険(計)	46,082	31,705	77,788	61.81
(1) 協会(一般)	24,877	15,419	40,296	32.02
(2) 組合健保	16,419	12,262	28,681	22.79
(3) 法第3条第2項被保険者	11	5	16	0.01
(4) 船員保険	58	58	116	0.09
(5) 共済組合(計)	4,718	3,961	8,679	6.90
ア 国共済	1,094	1,032	2,126	1.69
イ 地共済	3,022	2,584	5,606	4.45
ウ 私学共済	602	345	947	0.75
3 国保(計)	28,904	.	28,904	22.97
(1) 市町村国保	26,193	.	26,193	20.81
(2) 国保組合	2,711	.	2,711	2.15
4 後期高齢者医療制度	18,060	.	18,060	14.35
5 医療保険適用人計	93,047	31,705	124,752	99.12
6 生活保護法適用者	.	.	2,053	1.63
7 統計上の不突合	.	.	-951	-0.76

(注) 「総人口」とは、総務省統計局「人口推計月報」による令和3年4月1日現在の総人口である。

(2) 医療保障適用人口の推移（年度末現在）

年度	総人口	医療保険 適用人計	被用者保険 計		国保計			後期高齢者 医療制度	生活保護法 適用人数	合計	
			被保険者	被扶養者	市町村国保	国保組合					
	千人	千人	千人	千人	千人	千人	千人	千人	千人	千人	
昭和52年度	114,624	113,802	69,523	30,199	39,324	44,279	41,526	2,753	.	1,426	115,228
53	115,622	114,928	70,420	30,560	39,860	44,508	41,662	2,846	.	1,448	116,376
54	116,541	115,932	71,380	31,163	40,217	44,552	41,614	2,938	.	1,437	117,369
55	117,415	117,035	72,499	31,752	40,747	44,536	41,475	3,061	.	1,443	118,478
56	118,223	116,998	72,528	32,245	40,283	44,470	41,295	3,175	.	1,463	118,461
57	119,034	118,098	73,482	32,622	40,860	44,616	41,307	3,309	.	1,474	119,572
58	119,808	118,912	74,075	32,988	41,087	44,837	41,427	3,410	.	1,488	120,400
59	120,550	119,886	74,852	33,352	41,500	45,034	41,544	3,490	.	1,476	121,362
60	121,315	120,742	75,448	33,630	41,819	45,294	41,750	3,544	.	1,416	122,158
61	121,910	121,241	75,705	33,931	41,774	45,536	41,889	3,647	.	1,319	122,560
62	122,458	121,966	76,628	34,581	42,048	45,338	41,560	3,778	.	1,239	123,205
63	122,969	122,925	78,311	35,654	42,656	44,614	40,690	3,924	.	1,150	124,075
平成元年度	123,394	123,602	79,813	36,821	42,992	43,789	39,729	4,060	.	1,072	124,674
2	123,840	124,260	81,191	37,927	43,265	43,069	38,882	4,187	.	991	125,251
3	124,173	124,234	81,616	38,993	42,623	42,617	38,294	4,324	.	928	125,162
4	124,533	124,576	82,146	39,656	42,490	42,430	37,978	4,452	.	894	125,470
5	124,815	124,977	82,449	39,966	42,484	42,528	37,971	4,557	.	891	125,869
6	125,102	125,061	82,250	40,210	42,040	42,811	38,195	4,616	.	891	125,952
7	125,637	125,307	82,066	40,347	41,719	43,240	38,590	4,650	.	888	126,194
8	125,950	125,824	82,136	40,555	41,581	43,688	39,019	4,669	.	899	126,722
9	126,284	125,956	81,620	40,476	41,144	44,336	39,814	4,522	.	924	126,880
10	126,552	126,064	80,610	40,006	40,604	45,454	41,021	4,433	.	977	127,040
11	126,780	126,405	79,824	39,566	40,258	46,581	42,242	4,340	.	1,038	127,443
12	127,040	126,351	78,723	39,242	39,481	47,628	43,374	4,254	.	1,109	127,460
13	127,333	126,461	77,508	38,641	38,867	48,953	44,770	4,183	.	1,192	127,653
14	127,561	126,738	76,441	38,132	38,310	50,297	46,191	4,106	.	1,292	128,030
15	127,650	126,857	75,621	37,991	37,630	51,236	47,200	4,036	.	1,391	128,247
16	127,678	127,097	75,519	38,250	37,269	51,579	47,609	3,970	.	1,456	128,554
17	127,723	127,176	75,549	38,715	36,834	51,627	47,693	3,934	.	1,502	128,678
18	127,747	127,301	76,033	39,434	36,600	51,268	47,380	3,888	.	1,533	128,834
19	127,687	127,427	76,703	40,149	36,554	50,724	46,881	3,843	.	1,567	128,994
20	127,566	127,175	74,226	39,868	34,358	39,492	35,970	3,522	13,458	1,655	128,830
21	127,445	127,047	74,055	39,777	34,278	39,098	35,665	3,433	13,894	1,866	128,914
22	127,708	126,907	73,797	39,749	34,048	38,769	35,493	3,277	14,341	2,022	128,930
23	127,567	126,678	73,632	39,766	33,866	38,313	35,197	3,116	14,733	2,108	128,787
24	127,354	126,452	73,605	39,980	33,625	37,678	34,658	3,020	15,168	2,161	128,613
25	127,136	126,339	73,976	40,462	33,514	36,927	33,973	2,954	15,436	2,171	128,510
26	126,939	126,207	74,503	41,109	33,394	35,937	33,025	2,911	15,767	2,174	128,381
27	126,975	126,141	75,217	41,964	33,254	34,687	31,822	2,864	16,237	2,164	128,305
28	126,761	126,091	76,373	43,297	33,076	32,940	30,126	2,814	16,778	2,145	128,236
29	126,493	125,886	77,192	44,290	32,902	31,475	28,702	2,773	17,219	2,117	128,003
30	126,254	125,627	77,653	45,083	32,569	30,256	27,517	2,739	17,718	2,091	127,718
令和元年度	125,930	125,314	77,957	45,778	32,180	29,324	26,599	2,726	18,032	2,067	127,380
2	125,855	124,752	77,788	46,082	31,705	28,904	26,193	2,711	18,060	2,053	126,805

- (注) 1. 各制度の事業年報等を基に作成。
2. 「総人口」とは、総務省統計局「人口推計月報」による翌年度4月1日現在の総人口である。

(3) - 1 医療保険制度別加入者数の推移 (年度末現在)

		被用者保険計						協会(一般)		組合健保		法第3条第2項被保険者		船員保険		共済組合		国保計				後期高齢者医療制度	
		増減率		増減率		増減率		増減率		増減率		増減率		増減率		増減率		増減率		増減率		増減率	
		千人	%	千人	%	千人	%	千人	%	千人	%	千人	%	千人	%	千人	%	千人	%	千人	%	千人	%
被 保 険 者	平成23年度	39,766	0.0	19,631	0.3	15,553	-0.1	12	1.7	59	-2.1	4,512	-0.3	38,313	-1.2	35,197	-0.8	3,116	-4.9	14,733	2.7		
	24	39,980	0.5	19,871	1.2	15,537	-0.1	13	5.9	58	-0.8	4,501	-0.2	37,678	-1.7	34,658	-1.5	3,020	-3.1	15,168	3.0		
	25	40,462	1.2	20,303	2.2	15,598	0.4	12	-4.4	58	-0.6	4,491	-0.2	36,927	-2.0	33,973	-2.0	2,954	-2.2	15,436	1.8		
	26	41,109	1.6	20,902	2.9	15,644	0.3	12	1.8	58	-0.2	4,493	0.0	35,937	-2.7	33,025	-2.8	2,911	-1.5	15,767	2.1		
	27	41,964	2.1	21,577	3.2	15,811	1.1	13	4.1	58	0.3	4,504	0.2	34,687	-3.5	31,822	-3.6	2,864	-1.6	16,237	3.0		
	28	43,297	3.2	22,428	3.9	16,284	3.0	13	1.8	58	0.2	4,514	0.2	32,940	-5.0	30,126	-5.3	2,814	-1.8	16,778	3.3		
	29	44,290	2.3	23,203	3.5	16,486	1.2	12	-11.3	58	0.4	4,531	0.4	31,475	-4.4	28,702	-4.7	2,773	-1.5	17,219	2.6		
	30	45,083	1.8	23,757	2.4	16,719	1.4	11	-1.7	58	0.2	4,537	0.1	30,256	-3.9	27,517	-4.1	2,739	-1.2	17,718	2.9		
	令和元年度	45,778	1.5	24,793	4.4	16,353	-2.2	12	1.5	58	-0.2	4,562	0.5	29,324	-3.1	26,599	-3.3	2,726	-0.5	18,032	1.8		
	2	46,082	0.7	24,877	0.3	16,419	0.4	11	-4.6	58	-0.8	4,718	3.4	28,904	-1.4	26,193	-1.5	2,711	-0.5	18,060	0.2		
被 扶 養 者	平成23年度	33,866	-0.5	15,246	-0.1	13,951	-0.6	6	-1.9	73	-3.8	4,589	-1.6		
	24	33,625	-0.7	15,232	-0.1	13,816	-1.0	6	7.5	71	-3.0	4,499	-2.0		
	25	33,514	-0.3	15,340	0.7	13,676	-1.0	6	-2.0	69	-2.7	4,422	-1.7		
	26	33,394	-0.4	15,491	1.0	13,487	-1.4	6	1.1	67	-2.8	4,343	-1.8		
	27	33,254	-0.4	15,587	0.6	13,324	-1.2	7	2.4	66	-2.2	4,270	-1.7		
	28	33,076	-0.5	15,643	0.4	13,179	-1.1	6	-1.2	64	-2.6	4,184	-2.0		
	29	32,902	-0.5	15,726	0.5	12,993	-1.4	5	-18.2	63	-2.4	4,115	-1.6		
	30	32,569	-1.0	15,643	-0.5	12,822	-1.3	5	-2.5	61	-2.5	4,038	-1.9		
	令和元年度	32,180	-1.2	15,650	0.0	12,485	-2.6	5	0.5	59	-2.8	3,980	-1.4		
	2	31,705	-1.5	15,419	-1.5	12,262	-1.8	5	-4.4	58	-2.6	3,961	-0.5		
計	平成23年度	73,632	-0.2	34,877	0.1	29,504	-0.4	18	0.5	132	-3.0	9,101	-1.0	38,313	-1.2	35,197	-0.8	3,116	-4.9	14,733	2.7		
	24	73,605	-0.0	35,103	0.6	29,353	-0.5	19	6.4	129	-2.1	9,000	-1.1	37,678	-1.7	34,658	-1.5	3,020	-3.1	15,168	3.0		
	25	73,976	0.5	35,643	1.5	29,273	-0.3	18	-3.6	127	-1.8	8,914	-1.0	36,927	-2.0	33,973	-2.0	2,954	-2.2	15,436	1.8		
	26	74,503	0.7	36,392	2.1	29,131	-0.5	19	1.6	125	-1.6	8,836	-0.9	35,937	-2.7	33,025	-2.8	2,911	-1.5	15,767	2.1		
	27	75,217	1.0	37,165	2.1	29,136	0.0	19	3.5	124	-1.1	8,774	-0.7	34,687	-3.5	31,822	-3.6	2,864	-1.6	16,237	3.0		
	28	76,373	1.5	38,071	2.4	29,463	1.1	19	0.8	122	-1.3	8,697	-0.9	32,940	-5.0	30,126	-5.3	2,814	-1.8	16,778	3.3		
	29	77,192	1.1	38,930	2.3	29,479	0.1	17	-13.6	121	-1.0	8,645	-0.6	31,475	-4.4	28,702	-4.7	2,773	-1.5	17,219	2.6		
	30	77,653	0.6	39,400	1.2	29,541	0.2	16	-2.0	119	-1.2	8,575	-0.8	30,256	-3.9	27,517	-4.1	2,739	-1.2	17,718	2.9		
	令和元年度	77,957	0.4	40,444	2.6	28,838	-2.4	17	1.2	118	-1.5	8,542	-0.4	29,324	-3.1	26,599	-3.3	2,726	-0.5	18,032	1.8		
	2	77,788	-0.2	40,296	-0.4	28,681	-0.5	16	-4.5	116	-1.7	8,679	1.6	28,904	-1.4	26,193	-1.5	2,711	-0.5	18,060	0.2		

- (注) 1. 各制度の事業年報等を基に作成。
2. 特例退職被保険者は、組合健保に含まれている。
3. 共済組合は推計値である。

(3) - 2 医療保険制度別加入者数の推移 (年度末現在) 後期高齢者を除く

		被用者保険計								国保計									
		被用者保険計		協会(一般)		組合健保		法第3条第2項被保険者		船員保険		共済組合		国保計		市町村国保		国保組合	
		千人	増減率	千人	増減率	千人	増減率	千人	増減率	千人	増減率	千人	増減率	千人	増減率	千人	増減率	千人	増減率
被保険者(70歳未満)	平成23年度	39,331	-0.0	19,345	0.2	15,415	-0.2	11	0.7	58	-2.3	4,502	-0.3	32,613	-2.1	29,615	-1.7	2,997	-5.1
	24	39,523	0.5	19,568	1.2	15,395	-0.1	12	4.3	57	-1.1	4,491	-0.2	31,870	-2.3	28,968	-2.2	2,902	-3.2
	25	39,965	1.1	19,969	2.0	15,447	0.3	11	-4.8	56	-0.9	4,482	-0.2	30,820	-3.3	27,989	-3.4	2,830	-2.5
	26	40,581	1.5	20,539	2.9	15,492	0.3	11	0.5	56	-0.5	4,483	0.0	29,734	-3.5	26,947	-3.7	2,786	-1.6
	27	41,430	2.1	21,202	3.2	15,665	1.1	11	3.5	56	0.2	4,495	0.3	28,780	-3.2	26,032	-3.4	2,749	-1.4
	28	42,705	3.1	21,998	3.8	16,136	3.0	12	0.6	56	-0.3	4,504	0.2	27,167	-5.6	24,467	-6.0	2,700	-1.8
	29	43,567	2.0	22,661	3.0	16,322	1.2	10	-14.8	56	-0.4	4,519	0.3	25,357	-6.7	22,708	-7.2	2,648	-1.9
	30	44,237	1.5	23,109	2.0	16,538	1.3	9	-4.2	56	-0.6	4,525	0.1	23,890	-5.8	21,284	-6.3	2,605	-1.6
	令和元年度	44,800	1.3	24,035	4.0	16,152	-2.3	9	-0.9	55	-1.1	4,549	0.5	22,602	-5.4	20,023	-5.9	2,580	-1.0
	2	45,002	0.5	24,034	-0.0	16,202	0.3	9	-7.9	54	-1.3	4,703	3.4	21,722	-3.9	19,169	-4.3	2,553	-1.0
被扶養者(70歳未満)	平成23年度	33,365	-0.5	14,943	-0.1	13,810	-0.6	6	-2.5	72	-3.7	4,534	-1.5
	24	33,135	-0.7	14,931	-0.1	13,679	-0.9	6	7.0	70	-2.9	4,450	-1.9
	25	33,008	-0.4	15,024	0.6	13,536	-1.0	6	-2.1	68	-2.8	4,374	-1.7
	26	32,887	-0.4	15,167	0.9	13,351	-1.4	6	0.9	66	-2.8	4,298	-1.7
	27	32,775	-0.3	15,275	0.7	13,200	-1.1	6	2.3	64	-2.1	4,229	-1.6
	28	32,599	-0.5	15,325	0.3	13,060	-1.1	6	-1.7	63	-2.6	4,146	-2.0
	29	32,377	-0.7	15,366	0.3	12,868	-1.5	5	-19.9	61	-2.6	4,077	-1.7
	30	32,008	-1.1	15,249	-0.8	12,694	-1.4	5	-3.7	59	-2.9	4,001	-1.9
	令和元年度	31,571	-1.4	15,216	-0.2	12,350	-2.7	5	-0.6	57	-3.2	3,943	-1.4
	2	31,056	-1.6	14,952	-1.7	12,120	-1.9	4	-5.6	56	-2.9	3,924	-0.5
70歳以上	平成23年度	936	1.7	589	2.6	279	1.7	1	17.0	3	-0.6	64	-6.3	5,701	4.1	5,582	4.2	119	-0.0
	24	948	1.3	605	2.7	279	0.2	1	25.5	3	-0.3	59	-7.8	5,808	1.9	5,690	1.9	118	-0.4
	25	1,003	5.9	650	7.5	290	3.9	1	-0.2	3	5.0	58	-1.7	6,107	5.1	5,984	5.2	124	4.9
	26	1,034	3.1	687	5.6	288	-0.7	2	13.5	3	3.0	55	-5.8	6,203	1.6	6,078	1.6	125	0.8
	27	1,013	-2.1	687	0.1	271	-5.8	2	8.7	3	-1.8	50	-10.1	5,906	-4.8	5,791	-4.7	116	-7.4
	28	1,069	5.5	749	8.9	267	-1.5	2	11.2	3	7.4	48	-3.7	5,773	-2.3	5,659	-2.3	114	-1.5
	29	1,248	16.8	903	20.6	290	8.5	2	14.2	4	17.2	49	3.2	6,119	6.0	5,994	5.9	125	9.7
	30	1,408	12.8	1,042	15.4	310	6.9	2	12.0	5	16.0	49	0.2	6,367	4.1	6,233	4.0	134	7.2
	令和元年度	1,586	12.7	1,193	14.6	335	8.1	3	12.9	5	15.5	50	1.5	6,722	5.6	6,576	5.5	146	9.0
	2	1,730	9.0	1,310	9.8	359	7.2	3	9.1	6	7.7	52	3.1	7,182	6.8	7,024	6.8	158	8.2
計	平成23年度	73,632	-0.2	34,877	0.1	29,504	-0.4	18	0.5	132	-3.0	9,101	-1.0	38,313	-1.2	35,197	-0.8	3,116	-4.9
	24	73,605	-0.0	35,103	0.6	29,353	-0.5	19	6.4	129	-2.1	9,000	-1.1	37,678	-1.7	34,658	-1.5	3,020	-3.1
	25	73,976	0.5	35,643	1.5	29,273	-0.3	18	-3.6	127	-1.8	8,914	-1.0	36,927	-2.0	33,973	-2.0	2,954	-2.2
	26	74,503	0.7	36,392	2.1	29,131	-0.5	19	1.6	125	-1.6	8,836	-0.9	35,937	-2.7	33,025	-2.8	2,911	-1.5
	27	75,217	1.0	37,165	2.1	29,136	0.0	19	3.5	124	-1.1	8,774	-0.7	34,687	-3.5	31,822	-3.6	2,864	-1.6
	28	76,373	1.5	38,071	2.4	29,463	1.1	19	0.8	122	-1.3	8,697	-0.9	32,940	-5.0	30,126	-5.3	2,814	-1.8
	29	77,192	1.1	38,930	2.3	29,479	0.1	17	-13.6	121	-1.0	8,645	-0.6	31,475	-4.4	28,702	-4.7	2,773	-1.5
	30	77,653	0.6	39,400	1.2	29,541	0.2	16	-2.0	119	-1.2	8,575	-0.8	30,256	-3.9	27,517	-4.1	2,739	-1.2
	令和元年度	77,957	0.4	40,444	2.6	28,838	-2.4	17	1.2	118	-1.5	8,542	-0.4	29,324	-3.1	26,599	-3.3	2,726	-0.5
	2	77,788	-0.2	40,296	-0.4	28,681	-0.5	16	-4.5	116	-1.7	8,679	1.6	28,904	-1.4	26,193	-1.5	2,711	-0.5

(注) 1. 各制度の事業年報等を基に作成。
 2. 特例退職被保険者は、組合健保に含まれている。
 3. 共済組合は推計値である。

(4) - 1 医療保険制度別加入者数の推移 (年度平均4～3ベース)

		被用者保険計												国保計				後期高齢者医療制度			
		被用者保険計		協会(一般)		組合健保		法第3条第2項被保険者		船員保険		共済組合		国保計		市町村国保		国保組合		後期高齢者医療制度	
		千人	増減率%	千人	増減率%	千人	増減率%	千人	増減率%	千人	増減率%	千人	増減率%	千人	増減率%	千人	増減率%	千人	増減率%	千人	増減率%
被 保 険 者	平成23年度	39,935	-0.0	19,703	0.1	15,632	-0.4	12	2.2	59	-1.8	4,528	0.8	38,758	-1.1	35,593	-0.7	3,165	-5.3	14,517	3.0
	24	40,122	0.5	19,881	0.9	15,657	0.2	12	5.3	59	-0.8	4,512	-0.4	38,157	-1.5	35,104	-1.4	3,053	-3.5	14,941	2.9
	25	40,479	0.9	20,249	1.9	15,660	0.0	12	-5.3	58	-1.0	4,500	-0.3	37,470	-1.8	34,491	-1.7	2,979	-2.4	15,289	2.3
	26	41,076	1.5	20,762	2.5	15,743	0.5	12	4.3	58	-0.3	4,501	0.0	36,587	-2.4	33,656	-2.4	2,931	-1.6	15,573	1.9
	27	41,845	1.9	21,424	3.2	15,842	0.6	13	2.9	58	0.3	4,509	0.2	35,453	-3.1	32,565	-3.2	2,888	-1.5	15,983	2.6
	28	42,973	2.7	22,194	3.6	16,184	2.2	13	1.8	59	0.2	4,525	0.3	33,949	-4.2	31,110	-4.5	2,838	-1.7	16,503	3.2
	29	44,206	2.9	23,061	3.9	16,535	2.2	12	-7.2	59	0.3	4,539	0.3	32,247	-5.0	29,452	-5.3	2,795	-1.5	17,000	3.0
	30	45,040	1.9	23,656	2.6	16,766	1.4	11	-4.9	59	0.1	4,548	0.2	30,970	-4.0	28,215	-4.2	2,755	-1.4	17,458	2.7
	令和元年度	45,809	1.7	24,732	4.5	16,438	-2.0	11	1.1	59	0.3	4,568	0.5	29,854	-3.6	27,120	-3.9	2,734	-0.7	17,898	2.5
	2	46,191	0.8	24,884	0.6	16,548	0.7	11	-2.9	58	-0.9	4,690	2.7	29,222	-2.1	26,504	-2.3	2,718	-0.6	18,068	0.9
被 扶 養 者	平成23年度	33,724	-0.6	15,172	-0.3	13,886	-0.9	6	-0.4	74	-4.1	4,585	-0.5
	24	33,496	-0.7	15,131	-0.3	13,792	-0.7	6	4.6	72	-3.3	4,495	-2.0
	25	33,317	-0.5	15,204	0.5	13,630	-1.2	6	-1.0	70	-3.0	4,407	-2.0
	26	33,196	-0.4	15,316	0.7	13,481	-1.1	6	3.0	68	-2.8	4,325	-1.9
	27	33,048	-0.4	15,449	0.9	13,282	-1.5	6	1.7	66	-2.4	4,244	-1.9
	28	32,883	-0.5	15,524	0.5	13,127	-1.2	6	-0.5	65	-2.3	4,162	-2.0
	29	32,728	-0.5	15,607	0.5	12,962	-1.3	6	-12.5	63	-2.5	4,089	-1.7
	30	32,455	-0.8	15,580	-0.2	12,795	-1.3	5	-8.6	61	-2.6	4,013	-1.8
	令和元年度	32,079	-1.2	15,611	0.2	12,468	-2.6	5	0.5	60	-2.3	3,935	-1.9
	2	31,679	-1.2	15,409	-1.3	12,265	-1.6	5	-3.8	58	-2.6	3,942	0.2
計	平成23年度	73,658	-0.3	34,876	-0.1	29,517	-0.6	18	1.3	134	-3.1	9,114	0.2	38,758	-1.1	35,593	-0.7	3,165	-5.3	14,517	3.0
	24	73,618	-0.1	35,012	0.4	29,449	-0.2	19	5.0	131	-2.2	9,007	-1.2	38,157	-1.5	35,104	-1.4	3,053	-3.5	14,941	2.9
	25	73,796	0.2	35,453	1.3	29,289	-0.5	18	-3.9	128	-2.1	8,907	-1.1	37,470	-1.8	34,491	-1.7	2,979	-2.4	15,289	2.3
	26	74,272	0.6	36,078	1.8	29,224	-0.2	19	3.9	126	-1.7	8,825	-0.9	36,587	-2.4	33,656	-2.4	2,931	-1.6	15,573	1.9
	27	74,893	0.8	36,873	2.2	29,124	-0.3	19	2.5	124	-1.2	8,753	-0.8	35,453	-3.1	32,565	-3.2	2,888	-1.5	15,983	2.6
	28	75,857	1.3	37,718	2.3	29,310	0.6	19	1.0	123	-1.1	8,686	-0.8	33,949	-4.2	31,110	-4.5	2,838	-1.7	16,503	3.2
	29	76,933	1.4	38,669	2.5	29,497	0.6	18	-8.9	122	-1.1	8,628	-0.7	32,247	-5.0	29,452	-5.3	2,795	-1.5	17,000	3.0
	30	77,495	0.7	39,236	1.5	29,561	0.2	16	-6.1	120	-1.3	8,561	-0.8	30,970	-4.0	28,215	-4.2	2,755	-1.4	17,458	2.7
	令和元年度	77,888	0.5	40,343	2.8	28,906	-2.2	17	0.9	119	-1.1	8,504	-0.7	29,854	-3.6	27,120	-3.9	2,734	-0.7	17,898	2.5
	2	77,870	-0.0	40,293	-0.1	28,813	-0.3	16	-3.2	117	-1.8	8,632	1.5	29,222	-2.1	26,504	-2.3	2,718	-0.6	18,068	0.9

(注) 1. 各制度の事業年報等を基に作成。
 2. 特例退職被保険者は、組合健保に含まれている。
 3. 共済組合は推計値である。

(4) - 2 医療保険制度別加入者数の推移（年度平均4～3ペース） 後期高齢者を除く

		被用者保険計						協会（一般）		組合健保		法第3条第2項 被保険者		船員保険		共済組合		国保計					
		増減率		増減率		増減率		増減率		増減率		増減率		増減率		増減率		増減率		増減率		増減率	
		千人	%	千人	%	千人	%	千人	%	千人	%	千人	%	千人	%	千人	%	千人	%	千人	%	千人	%
被保険者 (70歳未満)	平成23年度	39,518	-0.1	19,428	0.1	15,500	-0.4	11	1.4	58	-2.1	4,520	0.8	33,141	-1.7	30,093	-1.3	3,048	-5.4				
	24	39,681	0.4	19,589	0.8	15,519	0.1	11	4.1	58	-1.1	4,504	-0.4	32,369	-2.3	29,433	-2.2	2,936	-3.7				
	25	40,010	0.8	19,934	1.8	15,517	-0.0	11	-5.9	57	-1.2	4,491	-0.3	31,488	-2.7	28,628	-2.7	2,859	-2.6				
	26	40,564	1.4	20,413	2.4	15,591	0.5	11	2.9	57	-0.7	4,491	0.0	30,357	-3.6	27,551	-3.8	2,806	-1.9				
	27	41,317	1.9	21,055	3.1	15,693	0.7	11	1.8	57	0.1	4,500	0.2	29,347	-3.3	26,579	-3.5	2,768	-1.4				
	28	42,425	2.7	21,799	3.5	16,041	2.2	11	1.4	57	-0.0	4,516	0.6	28,148	-4.1	25,423	-4.4	2,726	-1.5				
	29	43,551	2.7	22,575	3.6	16,380	2.1	10	-10.1	57	-0.4	4,530	0.3	26,274	-6.7	23,598	-7.2	2,676	-1.8				
	30	44,258	1.6	23,062	2.2	16,594	1.3	9	-7.8	56	-0.7	4,537	0.2	24,685	-6.0	22,060	-6.5	2,625	-1.9				
	令和元年度	44,900	1.4	24,028	4.2	16,250	-2.1	9	-1.3	56	-0.7	4,557	0.4	23,286	-5.7	20,692	-6.2	2,594	-1.2				
	2	45,169	0.6	24,086	0.2	16,342	0.6	9	-6.0	55	-1.6	4,677	2.6	22,253	-4.4	19,687	-4.9	2,566	-1.1				
被扶養者 (70歳未満)	平成23年度	33,223	-0.5	14,871	-0.3	13,745	-0.9	6	-0.7	72	-4.1	4,529	-0.3				
	24	33,001	-0.7	14,829	-0.3	13,652	-0.7	6	4.1	70	-3.2	4,443	-1.9				
	25	32,821	-0.5	14,896	0.5	13,492	-1.2	6	-1.3	68	-3.0	4,359	-1.9				
	26	32,686	-0.4	14,994	0.7	13,342	-1.1	6	2.7	66	-2.9	4,278	-1.8				
	27	32,554	-0.4	15,130	0.9	13,151	-1.4	6	1.5	64	-2.3	4,202	-1.8				
	28	32,412	-0.4	15,212	0.5	13,007	-1.1	6	-0.6	63	-2.2	4,124	-1.9				
	29	32,227	-0.6	15,268	0.4	12,840	-1.3	5	-13.8	61	-2.6	4,052	-1.7				
	30	31,911	-1.0	15,202	-0.4	12,668	-1.3	5	-10.0	60	-2.9	3,977	-1.9				
	令和元年度	31,494	-1.3	15,195	-0.0	12,337	-2.6	5	-0.7	58	-2.7	3,899	-1.9				
	2	31,052	-1.4	14,958	-1.6	12,127	-1.7	4	-4.9	56	-3.0	3,906	0.2				
70歳以上	平成23年度	918	0.1	577	1.0	273	-0.1	1	13.6	3	-0.2	65	-6.5	5,617	3.0	5,500	3.1	117	-1.1				
	24	936	2.0	593	2.9	278	2.1	1	21.1	3	0.8	60	-7.0	5,789	3.1	5,671	3.1	118	0.3				
	25	965	3.0	623	4.9	281	0.8	1	2.4	3	1.3	57	-5.3	5,982	3.3	5,862	3.4	120	2.2				
	26	1,022	5.9	671	7.7	291	3.6	1	17.3	3	6.6	56	-2.8	6,230	4.1	6,105	4.1	125	4.3				
	27	1,023	0.1	688	2.5	279	-3.9	2	11.4	3	-0.9	51	-8.2	6,106	-2.0	5,986	-2.0	121	-3.7				
	28	1,020	-0.3	706	2.7	262	-6.1	2	5.2	3	0.6	47	-8.8	5,800	-5.0	5,688	-5.0	113	-6.5				
	29	1,156	13.4	826	17.0	277	5.6	2	16.0	4	14.6	47	1.0	5,973	3.0	5,854	2.9	119	5.7				
	30	1,325	14.7	972	17.7	299	7.9	2	13.3	4	15.7	48	1.7	6,285	5.2	6,155	5.1	130	8.8				
	令和元年度	1,494	12.8	1,120	15.2	319	6.8	3	13.4	5	17.1	48	0.3	6,568	4.5	6,428	4.4	140	8.0				
	2	1,650	10.4	1,248	11.4	344	7.7	3	10.2	6	10.6	49	3.2	6,969	6.1	6,817	6.1	151	8.1				
計	平成23年度	73,658	-0.3	34,876	-0.1	29,517	-0.6	18	1.3	134	-3.1	9,114	0.2	38,758	-1.1	35,593	-0.7	3,165	-5.3				
	24	73,618	-0.1	35,012	0.4	29,449	-0.2	19	5.0	131	-2.2	9,007	-1.2	38,157	-1.5	35,104	-1.4	3,053	-3.5				
	25	73,796	0.2	35,453	1.3	29,289	-0.5	18	-3.9	128	-2.1	8,907	-1.1	37,470	-1.8	34,491	-1.7	2,979	-2.4				
	26	74,272	0.6	36,078	1.8	29,224	-0.2	19	3.9	126	-1.7	8,825	-0.9	36,587	-2.4	33,656	-2.4	2,931	-1.6				
	27	74,893	0.8	36,873	2.2	29,124	-0.3	19	2.5	124	-1.2	8,753	-0.8	35,453	-3.1	32,565	-3.2	2,888	-1.5				
	28	75,857	1.3	37,718	2.3	29,310	0.6	19	1.0	123	-1.1	8,686	-0.8	33,949	-4.2	31,110	-4.5	2,838	-1.7				
	29	76,933	1.4	38,669	2.5	29,497	0.6	18	-8.9	122	-1.1	8,628	-0.7	32,247	-5.0	29,452	-5.3	2,795	-1.5				
	30	77,495	0.7	39,236	1.5	29,561	0.2	16	-6.1	120	-1.3	8,561	-0.8	30,970	-4.0	28,215	-4.2	2,755	-1.4				
	令和元年度	77,888	0.5	40,343	2.8	28,906	-2.2	17	0.9	119	-1.1	8,504	-0.7	29,854	-3.6	27,120	-3.9	2,734	-0.7				
	2	77,870	-0.0	40,293	-0.1	28,813	-0.3	16	-3.2	117	-1.8	8,632	1.5	29,222	-2.1	26,504	-2.3	2,718	-0.6				

- (注) 1. 各制度の事業年報等を基に作成。
2. 特例退職被保険者は、組合健保に含まれている。
3. 共済組合は推計値である。

(5) 医療保険制度別扶養率の推移（年度末、年度平均4～3ベース）

		被用者保険計						国保計		
		協会（一般）	組合健保	法第3条第2項 被保険者	船員保険	共済組合	国保計	市町村国保	国保組合	
年度末現在	平成23年度	0.852	0.777	0.897	0.501	1.251	1.017	1.75	1.73	2.11
	24	0.841	0.767	0.889	0.509	1.223	1.000	1.74	1.71	2.09
	25	0.828	0.756	0.877	0.522	1.198	0.985	1.72	1.69	2.08
	26	0.812	0.741	0.862	0.518	1.166	0.967	1.69	1.67	2.05
	27	0.792	0.722	0.843	0.510	1.137	0.948	1.67	1.64	2.03
	28	0.764	0.697	0.809	0.495	1.106	0.927	1.64	1.61	2.00
	29	0.743	0.678	0.788	0.456	1.075	0.908	1.61	1.58	1.97
	30	0.722	0.658	0.767	0.452	1.045	0.890	1.59	1.56	1.95
	令和元年度	0.703	0.631	0.763	0.448	1.018	0.872	1.56	1.53	1.93
	2	0.688	0.620	0.747	0.449	0.999	0.840	1.55	1.52	1.91
年度平均	平成23年度	0.844	0.770	0.888	0.505	1.250	1.013	1.76	1.74	2.11
	24	0.835	0.761	0.881	0.502	1.218	0.996	1.74	1.72	2.09
	25	0.823	0.751	0.870	0.525	1.193	0.979	1.72	1.70	2.07
	26	0.808	0.738	0.856	0.518	1.162	0.961	1.70	1.68	2.05
	27	0.790	0.721	0.838	0.512	1.132	0.941	1.68	1.65	2.03
	28	0.765	0.699	0.811	0.500	1.103	0.920	1.65	1.62	2.00
	29	0.740	0.677	0.784	0.471	1.072	0.901	1.62	1.59	1.97
	30	0.721	0.659	0.763	0.453	1.043	0.883	1.59	1.57	1.95
	令和元年度	0.700	0.631	0.758	0.450	1.016	0.861	1.57	1.54	1.93
	2	0.686	0.619	0.741	0.446	0.998	0.841	1.56	1.53	1.91

- (注) 1. 各制度の事業年報等を基に作成。
 2. 国保は1世帯当たり被保険者数である。
 3. 年度平均は4～3ベースである。

(6) 医療保険制度別加入者平均年齢の推移

		協会(一般)	組合健保	法第3条第2項 被保険者	船員保険	共済組合	市町村国保	国保組合	後期高齢者 医療制度
		歳	歳	歳	歳	歳	歳	歳	歳
被 保 険 者	平成28年度	44.7	42.5	51.9	47.4	42.5	52.3	39.7	82.4
	29	45.0	42.7	53.1	47.1	42.4	52.9	39.8	82.4
	30	45.3	42.8	53.9	47.0	42.4	53.3	39.9	82.5
	令和元年度	45.5	43.0	54.4	46.9	42.4	53.6	40.0	82.5
	2	45.8	43.1	54.9	46.9	42.4	54.0	40.1	82.7
被 扶 養 者	平成28年度	26.3	25.2	33.1	31.1	22.8	.	.	.
	29	26.3	25.0	34.1	30.8	22.5	.	.	.
	30	26.4	25.0	34.5	30.7	22.2	.	.	.
	令和元年度	26.4	24.9	35.0	30.5	22.0	.	.	.
	2	26.5	25.0	35.6	30.4	21.8	.	.	.
計	平成28年度	37.1	34.8	45.5	38.9	33.1	52.3	39.7	82.4
	29	37.5	34.9	46.8	38.7	33.0	52.9	39.8	82.4
	30	37.8	35.1	47.6	38.7	32.9	53.3	39.9	82.5
	令和元年度	38.1	35.2	48.2	38.7	32.9	53.6	40.0	82.5
	2	38.4	35.5	48.7	38.7	33.0	54.0	40.1	82.7

(注) 1. 各制度の実態調査等を基に作成。

2. 9月末日現在の平均年齢。

(7) 医療保険制度の年齢階級別加入者（令和2年度平均）

ア 加入者数

	総人口 (10月1日)	生活保護法 適用者数 (7月31日)	医療保険 制度計	協会（一般）			組合健保			法第3条第2項 被保険者			船員保険		
				計	被保険者	被扶養者	計	被保険者	被扶養者	計	被保険者	被扶養者	計	被保険者	被扶養者
総数	126,146	2,026	125,160	40,293	24,884	15,409	28,813	16,548	12,265	16	11	5	117	58	58
0～4歳	4,541	28	4,643	1,844	—	1,844	1,587	—	1,587	0	—	0	7	—	7
5～9	5,114	44	5,231	2,129	—	2,129	1,747	—	1,747	0	—	0	7	—	7
10～14	5,376	63	5,455	2,263	—	2,263	1,778	—	1,778	0	—	0	7	—	7
15～19	5,706	59	5,753	2,367	155	2,211	1,867	117	1,751	1	0	1	8	1	7
20～24	6,320	24	6,466	2,615	1,498	1,118	2,096	1,164	932	1	0	0	9	6	3
25～29	6,384	30	6,464	2,654	2,243	411	2,137	1,904	233	1	0	0	7	5	2
30～34	6,714	40	6,808	2,833	2,331	502	2,187	1,822	365	1	1	0	7	5	2
35～39	7,498	56	7,608	3,200	2,581	619	2,404	1,888	516	1	1	0	8	5	3
40～44	8,476	77	8,531	3,626	2,960	666	2,635	2,006	630	1	1	0	8	5	3
45～49	9,868	117	9,857	4,093	3,392	701	3,057	2,306	751	2	1	0	8	5	3
50～54	8,738	134	8,661	3,451	2,854	598	2,689	2,014	674	2	1	0	9	6	3
55～59	7,940	141	7,830	3,115	2,498	617	2,211	1,648	563	1	1	0	10	6	4
60～64	7,442	160	7,289	2,868	2,180	688	1,424	1,039	384	1	1	0	10	6	4
65～69	8,236	215	7,992	1,988	1,395	593	649	433	216	1	1	0	7	4	3
70～74	9,189	277	8,804	1,248	797	451	344	206	138	3	2	1	6	3	2
75～79	7,065	235	6,726	—	—	—	—	—	—	—	—	—	—	—	—
80～84	5,404	176	5,158	—	—	—	—	—	—	—	—	—	—	—	—
85～89	3,742	100	3,569	—	—	—	—	—	—	—	—	—	—	—	—
90～94	1,811	38	1,733	—	—	—	—	—	—	—	—	—	—	—	—
95～99	500	11	503	—	—	—	—	—	—	—	—	—	—	—	—
100歳以上	80	2	78	—	—	—	—	—	—	—	—	—	—	—	—
(再掲)未就学児	…	…	6,228	2,469	—	2,469	2,136	—	2,136	0	—	0	9	—	9

(注) 1. 「総人口」は、総務省統計局「人口推計年報」による。

2. 「生活保護適用者数」は、厚生労働省社会・援護局「被保護者調査」による。

3. 「協会（一般）」、「組合健保」、「法第3条第2項被保険者」及び「船員保険」の年齢階級別加入者割合は「健康保険・船員保険被保険者実態調査報告」により推計したもの。

ア 加入者数（つづき）

	共済組合									国保			後期高齢者医療制度					
				国共済			地共済			私学共済			国保					
	計	被保険者	被扶養者	計	被保険者	被扶養者	計	被保険者	被扶養者	計	被保険者	被扶養者	計	市町村 国保	国保組合	計	現役並み 所得者以外	現役並み 所得者
千人	千人	千人	千人	千人	千人	千人	千人	千人	千人	千人	千人	千人	千人	千人	千人	千人	千人	千人
総数	8,632	4,690	3,942	2,120	1,088	1,032	5,568	3,003	2,565	944	599	345	29,222	26,504	2,718	18,068	16,819	1,249
0～4歳	624	—	624	146	—	146	429	—	429	49	—	49	582	460	122	.	.	.
5～9	637	—	637	164	—	164	422	—	422	52	—	52	710	569	141	.	.	.
10～14	614	—	614	163	—	163	404	—	404	47	—	47	793	635	158	.	.	.
15～19	622	26	595	169	17	152	408	9	399	44	0	44	889	719	171	.	.	.
20～24	674	339	335	169	93	76	418	189	229	86	57	29	1,071	898	173	.	.	.
25～29	642	567	75	131	112	19	424	376	47	87	79	8	1,023	880	144	.	.	.
30～34	683	577	105	151	122	30	455	389	66	76	66	10	1,098	950	148	.	.	.
35～39	675	537	138	170	127	43	430	347	83	76	63	12	1,321	1,140	180	.	.	.
40～44	721	560	161	197	142	55	445	352	92	79	65	14	1,539	1,319	220	.	.	.
45～49	833	651	182	238	175	63	512	408	105	83	69	14	1,864	1,591	273	.	.	.
50～54	738	573	164	194	143	51	471	372	100	73	59	14	1,773	1,531	242	.	.	.
55～59	703	551	152	145	106	39	485	389	96	73	57	17	1,790	1,584	206	.	.	.
60～64	338	249	89	63	45	18	208	155	53	67	49	18	2,649	2,452	197	.	.	.
65～69	81	46	35	13	7	6	32	15	18	35	25	11	5,153	4,960	192	114	111	3
70～74	49	13	36	8	1	7	25	2	23	17	10	6	6,969	6,817	151	186	181	4
75～79	—	—	—	—	—	—	—	—	—	—	—	—	—	—	—	6,726	6,116	610
80～84	—	—	—	—	—	—	—	—	—	—	—	—	—	—	—	5,158	4,812	346
85～89	—	—	—	—	—	—	—	—	—	—	—	—	—	—	—	3,569	3,382	187
90～94	—	—	—	—	—	—	—	—	—	—	—	—	—	—	—	1,733	1,655	78
95～99	—	—	—	—	—	—	—	—	—	—	—	—	—	—	—	503	485	18
100歳以上	—	—	—	—	—	—	—	—	—	—	—	—	—	—	—	78	75	3
(再掲)未就学児	827	—	827	202	—	202	560	—	560	65	—	65	787	624	163	.	.	.

- (注) 1. 「共済組合」は各所管官庁からの報告に基づき保険局調査課により推計したものの。
 2. 「国保」は「国民健康保険実態調査報告」により推計したものの。
 3. 「後期高齢者医療制度」は「後期高齢者医療事業月報」による。

イ 構成比

	総人口 (10月1日)	生活保護法 適用者数 (7月31日)	医療保険 制度計	協会（一般）			組合健保			法第3条第2項 被保険者			船員保険		
				計	被保険者	被扶養者	計	被保険者	被扶養者	計	被保険者	被扶養者	計	被保険者	被扶養者
	%	%	%	%	%	%	%	%	%	%	%	%	%	%	%
総数	100.00	100.00	100.00	100.00	100.00	100.00	100.00	100.00	100.00	100.00	100.00	100.00	100.00	100.00	100.00
0～4歳	3.60	1.38	3.71	4.58	—	11.96	5.51	—	12.94	1.17	—	3.79	5.65	—	11.32
5～9	4.05	2.18	4.18	5.28	—	13.81	6.06	—	14.25	2.66	—	8.63	6.05	—	12.12
10～14	4.26	3.11	4.36	5.62	—	14.69	6.17	—	14.50	2.99	—	9.71	5.87	—	11.76
15～19	4.52	2.93	4.60	5.87	0.62	14.35	6.48	0.71	14.27	3.65	0.57	10.57	6.48	1.54	11.43
20～24	5.01	1.18	5.17	6.49	6.02	7.25	7.27	7.03	7.60	4.17	1.94	9.17	7.97	9.97	5.96
25～29	5.06	1.46	5.16	6.59	9.01	2.67	7.42	11.51	1.90	5.04	4.47	6.30	5.94	8.81	3.06
30～34	5.32	1.96	5.44	7.03	9.37	3.26	7.59	11.01	2.98	5.37	5.38	5.36	6.01	8.07	3.94
35～39	5.94	2.76	6.08	7.94	10.37	4.02	8.34	11.41	4.20	6.48	6.82	5.72	6.48	8.49	4.47
40～44	6.72	3.78	6.82	9.00	11.90	4.32	9.15	12.12	5.13	6.96	7.29	6.20	6.64	8.79	4.49
45～49	7.82	5.77	7.88	10.16	13.63	4.55	10.61	13.94	6.12	9.77	11.34	6.24	7.15	9.41	4.88
50～54	6.93	6.59	6.92	8.57	11.47	3.88	9.33	12.17	5.50	9.62	11.86	4.58	7.50	9.68	5.31
55～59	6.29	6.95	6.26	7.73	10.04	4.00	7.67	9.96	4.59	8.38	10.36	3.94	8.41	10.76	6.07
60～64	5.90	7.91	5.82	7.12	8.76	4.47	4.94	6.28	3.13	7.61	8.95	4.62	8.67	11.00	6.34
65～69	6.53	10.61	6.39	4.93	5.61	3.85	2.25	2.62	1.76	8.55	10.17	4.90	6.40	7.52	5.28
70～74	7.28	13.65	7.03	3.10	3.20	2.93	1.19	1.24	1.12	17.57	20.84	10.26	4.77	5.97	3.56
75～79	5.60	11.62	5.37	—	—	—	—	—	—	—	—	—	—	—	—
80～84	4.28	8.70	4.12	—	—	—	—	—	—	—	—	—	—	—	—
85～89	2.97	4.94	2.85	—	—	—	—	—	—	—	—	—	—	—	—
90～94	1.44	1.86	1.39	—	—	—	—	—	—	—	—	—	—	—	—
95～99	0.40	0.57	0.40	—	—	—	—	—	—	—	—	—	—	—	—
100歳以上	0.06	0.09	0.06	—	—	—	—	—	—	—	—	—	—	—	—
(再掲)未就学児	4.98	6.13	—	16.02	7.41	—	17.41	1.99	—	6.45	7.46	—	14.94

(注) 1. 「総人口」は、総務省統計局「人口推計年報」による。

2. 「生活保護適用者数」は、厚生労働省社会・援護局「被保護者調査」による。

3. 「協会（一般）」、「組合健保」、「法第3条第2項被保険者」及び「船員保険」の年齢階級別加入者割合は「健康保険・船員保険被保険者実態調査報告」により推計したもの。

イ 構成比（つづき）

	共済組合									国保			後期高齢者医療制度					
	国共済			地共済			私学共済			国保		後期高齢者医療制度						
	計	被保険者	被扶養者	計	被保険者	被扶養者	計	被保険者	被扶養者	計	被保険者	被扶養者	計	市町村 国保	国保組合	計	現役並み 所得者以外	現役並み 所得者
	%	%	%	%	%	%	%	%	%	%	%	%	%	%	%	%	%	%
総 数	100.00	100.00	100.00	100.00	100.00	100.00	100.00	100.00	100.00	100.00	100.00	100.00	100.00	100.00	100.00	100.00	100.00	100.00
0～4歳	7.23	—	15.83	6.88	—	14.14	7.70	—	16.72	5.21	—	14.25	1.99	1.73	4.49	.	.	.
5～9	7.38	—	16.17	7.72	—	15.86	7.58	—	16.45	5.47	—	14.96	2.43	2.15	5.18	.	.	.
10～14	7.11	—	15.57	7.68	—	15.78	7.25	—	15.75	4.99	—	13.67	2.71	2.39	5.81	.	.	.
15～19	7.20	0.56	15.10	7.98	1.54	14.77	7.33	0.31	15.56	4.66	0.04	12.68	3.04	2.71	6.28	.	.	.
20～24	7.81	7.23	8.49	7.99	8.58	7.38	7.51	6.29	8.93	9.14	9.51	8.51	3.67	3.39	6.36	.	.	.
25～29	7.43	12.09	1.89	6.17	10.27	1.85	7.61	12.54	1.85	9.20	13.14	2.34	3.50	3.32	5.28	.	.	.
30～34	7.91	12.31	2.67	7.14	11.19	2.86	8.18	12.96	2.57	8.07	11.09	2.81	3.76	3.58	5.45	.	.	.
35～39	7.82	11.45	3.50	8.02	11.67	4.17	7.71	11.56	3.22	8.00	10.55	3.58	4.52	4.30	6.64	.	.	.
40～44	8.35	11.94	4.07	9.29	13.07	5.31	7.99	11.74	3.59	8.39	10.93	3.97	5.27	4.98	8.11	.	.	.
45～49	9.65	13.88	4.62	11.21	16.05	6.10	9.20	13.57	4.08	8.79	11.44	4.19	6.38	6.00	10.05	.	.	.
50～54	8.55	12.23	4.17	9.13	13.13	4.91	8.46	12.37	3.88	7.74	9.83	4.09	6.07	5.78	8.90	.	.	.
55～59	8.14	11.74	3.85	6.83	9.70	3.80	8.70	12.94	3.74	7.78	9.45	4.87	6.13	5.98	7.57	.	.	.
60～64	3.91	5.30	2.26	2.99	4.13	1.78	3.73	5.15	2.08	7.06	8.18	5.11	9.06	9.25	7.25	.	.	.
65～69	0.94	0.99	0.88	0.61	0.62	0.60	0.58	0.50	0.68	3.75	4.11	3.13	17.63	18.72	7.07	0.63	0.66	0.20
70～74	0.57	0.28	0.92	0.36	0.05	0.69	0.45	0.07	0.89	1.76	1.72	1.85	23.85	25.72	5.57	1.03	1.08	0.36
75～79	—	—	—	—	—	—	—	—	—	—	—	—	—	—	—	37.23	36.37	48.84
80～84	—	—	—	—	—	—	—	—	—	—	—	—	—	—	—	28.55	28.61	27.72
85～89	—	—	—	—	—	—	—	—	—	—	—	—	—	—	—	19.75	20.11	14.96
90～94	—	—	—	—	—	—	—	—	—	—	—	—	—	—	—	9.59	9.84	6.25
95～99	—	—	—	—	—	—	—	—	—	—	—	—	—	—	—	2.78	2.88	1.46
100歳以上	—	—	—	—	—	—	—	—	—	—	—	—	—	—	—	0.43	0.45	0.22
(再掲)未就学児	9.58	—	20.99	9.54	—	19.59	10.06	—	21.83	6.89	—	18.86	2.69	2.35	5.98	.	.	.

- (注) 1. 「共済組合」は各所管官庁からの報告に基づき保険局調査課により推計したものの。
 2. 「国保」は「国民健康保険実態調査報告」により推計したものの。
 3. 「後期高齢者医療制度」は「後期高齢者医療事業月報」による。

4 収支関係 (令和2年度)

(1) 令和2年度医療保険制度別決算状況

(億円)

	健康保険		船員保険	共済組合			国保		後期高齢者 医療制度	合計
	協会けんぽ	組合健保		国共済	地共済	私学共済	市町村国保	国保組合		
経常収入										
保険料	94,618	81,842	304	5,453	16,338	2,935	23,384	4,916	13,783	243,574
国庫負担	12,739	27	29	-	-	-	30,299	2,588	50,226	95,908
都道府県負担	-	-	-	-	-	-	10,136	46	15,226	25,407
市町村負担	-	-	-	-	-	-	5,842	-	13,179	19,021
後期高齢者交付金	-	-	-	-	-	-	-	-	62,786	62,786
前期高齢者交付金	-	1	-	-	-	-	36,250	49	-	36,300
退職交付金	-	-	-	-	-	-	▲73	-	-	▲73
その他	257	1,088	1	▲95	1,055	20	121,183	192	285	123,986
合計	107,614	82,958	334	5,358	17,394	2,956	227,021	7,791	155,484	606,910
経常支出										
保険給付費	61,870	39,061	196	2,569	8,351	1,481	83,971	4,358	153,263	355,121
後期高齢者支援金	21,320	20,060	72	1,553	4,150	725	15,589	1,704	-	65,172
前期高齢者納付金	15,302	15,391	28	1,059	3,368	464	28	590	-	36,230
退職拠出金	1	5	0	0	0	0	-	0	-	6
その他	2,974	5,483	7	7	1,028	29	124,172	814	886	135,400
合計	101,467	79,999	303	5,188	16,898	2,698	223,761	7,466	154,150	591,929
経常収支差 A	6,147	2,958	32	170	496	258	3,260	324	1,335	14,980
(参考) 元年度決算	5,361	2,498	32	241	519	198	479	147	▲317	9,158
経常外収入	36	3,074	-	-	-	-	-	-	-	3,110
経常外支出	-	1,344	-	-	-	-	-	-	-	1,344
経常外収支差 B	36	1,730	-	-	-	-	-	-	-	1,766
総収支差 C=A+B	6,183	4,688	32	170	496	258	3,260	324	1,335	16,746
(参考) 元年度決算	5,399	4,382	32	241	519	198	479	147	▲317	11,079
その他 D	-	▲207	-	-	-	-	-	-	-	▲207

(2) 積立金等の状況

前年度末積立金等	33,920	56,732	358	2,882	7,242	997			3,337	
当年度末積立金等	40,103	61,213	390	3,053	7,738	1,254			4,672	
増減	6,183	4,481	32	170	496	258			1,335	
(参考) C+D	6,183	4,481	32	170	496	258			1,335	

- (注) 1. 端数の関係上、合計及び収支差がずれることがある。
2. 前期高齢者交付金、後期高齢者支援金、前期高齢者納付金及び退職拠出金等については、当年度概算額と前々年度精算額を加えたものとなっており、令和2年度の実績に基づく精算は令和4年度に行われる。
3. 協会けんぽ及び船員保険は全国健康保険協会の会計と国の特別会計を合算した数値が計上されている。
4. 協会けんぽの経常外収入については、令和元年度末業務勘定剰余金が令和2年度決算に計上されている。
5. 組合健保については、経常収入に調整保険料収入及び財政調整事業交付金を、経常支出に財政調整事業拠出金を算入すると、経常収支差は4,315億円になる。また、令和2年度末に存在した健康保険組合の収支状況を集計しており、「その他 D」は令和2年度中に解散した健康保険組合に係る積立金の減少等である。
6. 船員保険の経常収入及び経常支出には、職務上の給付及び災害保健福祉に係る給付が含まれない。また、経常収入に準備金戻入を算入すると、経常収支差は48億円になる。
7. 市町村国保は、市町村の国保特別会計と都道府県の国保特別会計の合計額である。市町村国保の経常収入には、決算補てん等のための市町村一般会計の法定外繰入が含まれている。また、市町村国保の「その他」には、市町村と都道府県の特別会計間での出納にかかる額及び市町村における国庫支出金等の前年度精算額が含まれる。
8. 国保及び後期高齢者医療制度について、翌年度に精算される国庫負担等の額を調整している。
9. 積立金等には繰越金を含む。また、国保の積立金については、介護が一体のものとなっており、医療分として区分されていないため計上していない。
(国保全体(都道府県と市町村の合計)としての積立金は、市町村国保13,257億円、国保組合4,441億円である。)

(3) 令和2年度医療保険制度別保険料率及び国庫負担(率)

	被 用 者 保 険								市町村国保	後期高齢者 医療制度	
	協会(一般)	組合健保	法第3条第2項 被保険者	船員保険	共 済 組 合						
					国共済	地共済	私学共済	共済組合計			
保険料率	%	%	円	%	%	%	%	%	1世帯当たり平均 保険料調定額	円	円
事業主	50.0	50.1 (0.70)	240~1,995	50.5	38.0	47.5	44.1	45.3	1世帯当たり平均 保険料算定額	135,735	76,071
被保険者	50.0	42.1 (0.59)	150~1,235	45.5	38.0	47.5	44.1	45.3	1 世(所得割) 帯(資産割)	103,963	64,967
計	100.0	92.2 (1.30)	390~3,230	96.0	76.1	95.1	88.2	90.5	当(均等割) た(平等割) り	1,298	-
										54,855	46,990
										22,522	-
国庫負担(率)	%	%	%	28億円	%	%	%	%		給付費の 約41%等	給付費の 約33%等
	16.4	-	16.4		-	-	-	-			

(注) 1. 介護分を含まない数値である。

2. 組合健保の保険料率は、令和3年2月末現在における一般保険料率と調整保険料率の合計であり、各保険者の保険料率を単純平均したものである。
括弧内には調整保険料率を再掲している。

3. 法第3条第2項の国庫負担率は、協会(一般)の適用事業所の加入者に対する国庫負担率である。

4. 船員保険の保険料率は災害補償給付分を含まない。災害補償給付分を含めた場合の事業主保険料率は61.0%である。

5. 共済組合の保険料率は、福祉財源分を含んでおり、各保険者の保険料率を単純平均したものである。

なお、国共済の財源率は防衛省の自衛官及び外務省在外を除いた単純平均である。

6. 国保の1世帯当たりの保険料調定額、保険料算定額は「国民健康保険事業年報」による。

7. 後期高齢者医療制度の1世帯当たりの保険料調定額、保険料算定額は1人当たり保険料調定額、保険料算定額であり、
「後期高齢者医療制度被保険者実態調査報告」による。

8. 船員保険の国庫負担には、保険給付費等補助金を計上している。

(4) 被用者保険制度別標準報酬並びに国保及び後期高齢者医療制度における前年所得（基礎控除前）の推移（4～3ベース）

		標準報酬										前年所得(基礎控除前)			
		被用者保険										市町村国保		後期高齢者医療制度	
		協会(一般)		組合健保		法第3条第2項被保険者		船員保険		共済組合					
		増減率	増減率	増減率	増減率	増減率	増減率	増減率	増減率	増減率	増減率	増減率	増減率		
	徳円	%	徳円	%	徳円	%	徳円	%	徳円	%	徳円	%	徳円	%	
年度 累 計	平成23年度	650,689	-0.2	679,950	-0.1	---	---	2,773	-2.0	227,990	0.1	293,891	-2.1	114,940	3.2
	24	(728,400)	(-0.1)	(838,177)	(0.3)	---	---	(3,040)	(-1.9)	(292,880)	(-0.4)	292,179	-0.6	118,232	2.9
	25	657,027	1.0	683,692	0.6	---	---	2,764	-0.3	222,458	-2.4	285,232	-2.4	121,413	2.7
	26	(735,757)	(1.0)	(840,966)	(0.3)	---	---	(3,042)	(0.1)	(286,047)	(-2.3)	289,646	1.5	128,453	5.8
	27	671,189	2.2	686,451	0.4	---	---	2,757	-0.3	216,749	-2.6	275,009	-5.1	127,725	-0.6
	28	(752,579)	(2.3)	(846,567)	(0.7)	---	---	(3,049)	(0.2)	(279,944)	(-2.1)	266,349	-3.1	135,921	6.4
	29	692,980	3.2	694,727	1.2	---	---	2,789	1.2	224,057	3.4	252,699	-5.1	142,350	4.7
	30	(779,065)	(3.5)	(862,417)	(1.9)	---	---	(3,100)	(1.7)	(290,196)	(3.7)	247,418	-2.1	149,012	4.7
	令和元年度	721,172	4.1	702,003	1.0	---	---	2,829	1.4	224,825	0.3	234,360	-5.3	153,301	2.9
	2	(811,220)	(4.1)	(873,737)	(1.3)	---	---	(3,153)	(1.7)	(291,644)	(0.5)	235,988	0.7	155,862	1.7
		755,166	4.7	718,200	2.3	---	---	2,896	2.4	226,851	0.9				
	(849,188)	(4.7)	(893,025)	(2.2)	---	---	(3,230)	(2.4)	(295,879)	(1.5)					
	789,563	4.6	733,267	2.1	---	---	2,942	1.6	226,704	-0.1					
	(887,521)	(4.5)	(913,956)	(2.3)	---	---	(3,274)	(1.3)	(296,506)	(0.2)					
	819,740	3.8	747,278	1.9	---	---	2,962	0.7	227,467	0.3					
	(923,004)	(4.0)	(933,497)	(2.1)	---	---	(3,313)	(1.2)	(298,304)	(0.6)					
	862,896	5.3	744,187	-0.4	---	---	2,979	0.6	229,180	0.8					
	(969,926)	(5.1)	(931,967)	(-0.2)	---	---	(3,322)	(0.3)	(300,589)	(0.8)					
	866,860	0.5	744,046	-0.0	---	---	2,955	-0.8	231,385	1.0					
	(970,494)	(0.1)	(925,069)	(-0.7)	---	---	(3,280)	(-1.3)	(303,431)	(0.9)					
被保険者1人当たり標準報酬月額												1世帯当たり前年所得(基礎控除前)		被保険者1人当たり前年所得(基礎控除前)	
被 保 険 者 1 人 当 た り ・ 1 世 帯 当 た り	平成23年度	円(千円)	%	円(千円)	%	日額	%	円(千円)	%	円(千円)	%	年額 千円	%	年額 千円	%
	24	275,203	-0.4	362,484	0.3	13,284	2.5	388,864	-0.2	421,100	0.4	1,416	-2.4	798	0.2
	25	(3,697)	(-0.2)	(5,362)	(0.7)	13,482	1.5	(5,115)	(-0.1)	(6,491)	(-0.1)	1,416	0.0	797	-0.0
	26	275,402	0.1	363,879	0.4	13,573	0.7	390,617	0.5	411,900	-2.2	1,399	-1.2	799	0.2
	27	(3,701)	(0.1)	(5,371)	(0.2)	13,716	1.1	(5,160)	(0.9)	(6,356)	(-2.1)	1,444	3.2	830	3.9
	28	276,224	0.3	365,300	0.4	13,808	0.7	393,341	0.7	402,148	-2.4	1,396	-3.3	804	-3.1
	29	(3,717)	(0.4)	(5,406)	(0.7)	14,044	1.7	(5,221)	(1.2)	(6,233)	(-1.9)	1,388	-0.6	828	3.0
	30	278,143	0.7	367,752	0.7	14,120	0.5	399,188	1.5	415,565	3.3	1,361	-1.9	840	1.4
	令和元年度	(3,752)	(1.0)	(5,478)	(1.3)	14,419	2.1	(5,325)	(2.0)	(6,459)	(3.6)	1,367	0.4	857	2.0
	2	280,521	0.9	369,284	0.4	15,062	3.2	403,879	1.2	415,960	0.1	1,360	1.9	863	0.5
		(3,787)	(0.9)	(5,515)	(0.7)			(5,403)	(1.5)	(6,475)	(0.3)				
	283,550	1.1	369,820	0.1			412,504	2.1	418,812	0.7					
	(3,826)	(1.0)	(5,518)	(0.0)			(5,521)	(2.2)	(6,555)	(1.2)					
	285,315	0.6	369,557	-0.1			417,641	1.2	416,987	-0.4					
	(3,849)	(0.6)	(5,527)	(0.2)			(5,577)	(1.0)	(6,545)	(-0.2)					
	288,770	1.2	371,422	0.5			420,013	0.6	417,772	0.2					
	(3,902)	(1.4)	(5,568)	(0.7)			(5,638)	(1.1)	(6,574)	(0.5)					
	290,748	0.7	377,263	1.6			421,330	0.3	418,647	0.2					
	(3,922)	(0.5)	(5,669)	(1.8)			(5,638)	(-0.0)	(6,589)	(0.2)					
	290,305	-0.2	374,686	-0.7			421,688	0.1	408,708	-2.4					
	(3,900)	(-0.6)	(5,590)	(-1.4)			(5,617)	(-0.4)	(6,432)	(-2.4)					

- (注) 1. 各制度の事業年報等を基に作成。
2. 「年度累計標準報酬」の括弧内は、標準報酬月額総額に標準賞与総額を加えた標準報酬総額である。
また、「被保険者1人当たり標準報酬月額」の括弧内は、被保険者1人当たり標準報酬総額(年額)である。
3. 法第3条第2項被保険者の「被保険者1人当たり標準報酬月額」は、賃金日額を計上している。
4. 共済組合の総額については、年度末の標準報酬月額総額を12倍したものであり、1人当たりについては年度末におけるものである。
5. 国民健康保険には、擬制世帯主の所得は含まれていない。
6. 国民健康保険の「1世帯当たり前年所得(基礎控除前)」は国民健康保険実態調査による。
また、「前年所得(基礎控除前)」の総額は国民健康保険実態調査の1人当たりの金額に国民健康保険事業年報に基づく被保険者数を乗じて計算している。
7. 後期高齢者医療制度の「年度累計及び被保険者1人当たり前年所得(基礎控除前)」は後期高齢者医療制度被保険者実態調査によるものであり、所得不詳を除いた数字である。

(5) 医療保険制度別保険料調定額の推移 (3～2ペース)

		被用者保険										国保				後期高齢者医療制度	
		協会(一般)		組合健保		法第3条第2項被保険者		船員保険		共済組合		市町村国保		国保組合			
		億円	増減率%	億円	増減率%	億円	増減率%	億円	増減率%	億円	増減率%	億円	増減率%	億円	増減率%		
保険料調定額	平成23年度	68,113	1.9	65,150	6.1	32	2.9	308	…	21,589	5.1	29,099	0.2	4,252	1.3	9,102	2.0
	24	72,390	6.3	68,779	5.6	35	9.8	307	-0.3	22,761	5.4	29,084	-0.1	4,313	1.4	9,990	9.7
	25	74,038	2.3	72,230	5.0	36	2.2	306	-0.4	23,686	4.1	29,302	0.7	4,378	1.5	10,224	2.3
	26	76,528	3.4	74,833	3.6	36	0.4	313	2.2	24,481	3.4	28,658	-2.2	4,448	1.6	10,669	4.3
	27	79,731	4.2	76,678	2.5	36	-0.5	316	1.0	24,465	-0.1	27,490	-4.1	4,536	2.0	10,698	0.3
	28	83,463	4.7	78,475	2.3	36	-0.0	323	2.5	24,752	1.2	26,966	-1.9	4,652	2.6	11,349	6.1
	29	87,356	4.7	80,846	3.0	23	-36.6	329	1.8	24,555	-0.8	25,844	-4.2	4,790	3.0	11,934	5.2
	30	90,828	4.0	82,730	2.3	21	-8.4	332	0.9	24,516	-0.2	24,810	-4.0	4,865	1.6	12,365	3.6
	令和元年度	95,432	5.1	82,437	-0.4	20	-6.2	336	1.2	24,458	-0.2	24,211	-2.4	4,918	1.1	12,942	4.7
	2	95,533	0.1	81,842	-0.7	14	-28.2	333	-0.9	24,727	1.1	23,582	-2.6	4,915	-0.1	13,774	6.4
被保険者1人当たりの保険料調定額		被保険者1人当たりの保険料調定額										1世帯当たりの保険料調定額				被保険者1人当たりの保険料調定額	
		万円	%	万円	%	万円	%	万円	%	万円	%	万円	%	万円	%	万円	%
	平成23年度	34.6	1.8	41.7	6.6	27.2	0.5	51.8	…	47.7	4.1	14.2	0.1	28.3	6.2	6.3	-0.9
	24	(17.3)	(1.8)	(18.8)	(7.0)	(10.4)	(0.6)	(25.5)	(…)	(23.8)	(4.1)	[8.2]	[0.8]	[13.4]	[7.0]		
	25	36.4	5.4	43.9	5.4	28.4	4.6	52.1	0.6	50.4	5.8	14.2	0.3	29.5	4.4	6.7	6.6
	26	(18.2)	(5.4)	(19.9)	(5.8)	(10.9)	(4.5)	(25.1)	(-1.6)	(25.2)	(5.8)	[8.3]	[1.3]	[14.1]	[5.2]		
	27	36.6	0.5	46.1	5.0	30.5	7.1	52.4	0.5	52.6	4.4	14.4	1.4	30.5	3.2	6.7	0.0
	28	(18.3)	(0.5)	(21.0)	(5.3)	(11.7)	(7.1)	(24.8)	(-1.0)	(26.3)	(4.4)	[8.5]	[2.5]	[14.7]	[4.0]		
	29	36.9	0.9	47.5	3.0	29.5	-3.2	53.7	2.5	54.4	3.4	14.3	-1.1	31.2	2.2	6.9	2.4
	30	(18.5)	(0.9)	(21.7)	(3.2)	(11.3)	(-3.2)	(25.5)	(2.5)	(27.2)	(3.4)	[8.5]	[0.2]	[15.2]	[3.3]		
令和元年度	37.3	1.0	48.4	1.9	28.6	-3.1	54.1	0.7	54.3	-0.2	13.9	-2.4	31.8	2.2	6.7	-2.3	
2	(18.7)	(1.0)	(22.1)	(2.0)	(10.9)	(-3.1)	(25.6)	(0.7)	(27.1)	(-0.2)	[8.4]	[-0.9]	[15.7]	[3.5]			
	37.7	1.1	48.6	0.3	28.0	-2.0	55.4	2.5	54.7	0.8	14.0	0.7	32.8	2.9	6.9	2.7	
	(18.9)	(1.1)	(22.2)	(0.4)	(10.7)	(-2.0)	(26.3)	(2.5)	(27.4)	(0.8)	[8.6]	[2.5]	[16.4]	[4.4]			
	38.0	0.7	48.9	0.7	18.9	-32.6	56.1	1.2	54.1	-1.1	13.9	-0.6	33.7	2.9	7.0	2.1	
	(19.0)	(0.7)	(22.3)	(0.7)	(7.2)	(-32.5)	(26.6)	(1.2)	(27.1)	(-1.1)	[8.7]	[1.3]	[17.1]	[4.6]			
	38.5	1.3	49.4	0.9	18.3	-2.9	56.5	0.8	53.9	-0.4	13.7	-1.3	34.4	2.0	7.1	0.9	
	(19.2)	(1.3)	(22.5)	(1.0)	(7.0)	(-2.9)	(26.8)	(0.8)	(27.0)	(-0.4)	[8.8]	[0.3]	[17.7]	[3.1]			
	38.7	0.7	50.1	1.3	17.1	-7.0	57.1	0.9	53.6	-0.7	13.8	0.1	34.7	0.7	7.2	2.1	
	(19.4)	(0.7)	(22.6)	(0.0)	(6.5)	(-7.0)	(27.0)	(0.9)	(26.8)	(-0.7)	[8.9]	[1.6]	[18.0]	[1.8]			
	38.4	-0.8	49.5	-1.2	12.6	-26.4	57.0	-0.0	52.9	-1.3	13.6	-1.3	34.6	-0.3	7.6	5.4	
	(19.2)	(-0.8)	(22.6)	(0.2)	(4.8)	(-26.4)	(27.0)	(-0.0)	(26.4)	(-1.3)	[8.9]	[-0.2]	[18.1]	[0.5]			

- (注) 1. 各制度の決算等を基に作成しており、介護給付分は含まれていない。
 2. 被用者保険における()内は被保険者負担分、国保における[]内は被保険者1人当たりの額である。
 3. 協会(一般)の被保険者1人当たりの保険料調定額(事業主負担分を含む)は、「徴収決定済額」から「前年度からの繰越額」を引き、各年3月から翌年2月までの平均被保険者数で割ったものである。
 4. 組合健保については、「健康保険収入保険料総額」から「過年度分収入未済分収入額」を引き、「収入未済分」を加えたものを、各年3月から翌年2月までの平均被保険者数で割ったものである。
 5. 法第3条第2項被保険者は、「健康保険印紙納付金収入」、「切手売りさばき手数料補填」及び「徴収決定済額」の合計額から「前年度からの繰越額」を引いた金額に、「介護分を除いた健康保険印紙納付金収入」を乗じたものを「介護分を含む健康保険印紙納付金収入」で除いたものについて、各年3月から翌年2月までの平均被保険者数で割ったものである。
 6. 船員保険は、船員保険法改正後の疾病給付分について、「徴収決定済額」から「前年度からの繰越額」を引いたものを、各年3月から翌年2月までの平均被保険者数で割ったものである。
 7. 共済組合については、保険料収納額を各年3月から翌年2月までの平均被保険者数で割ったものである。
 8. 国保の1世帯当たり・1人当たり及び後期高齢者医療制度の被保険者1人当たりの保険料調定額は4～3ペースである。

5. 医療費関係

(1) 医療保険制度別医療費の推移(4~3ベース)

		被用者保険計						国保計			若人計	後期高齢者医療制度	医療保険計
		協会(一般)	組合健保	法第3条第2項被保険者	船員保険	共済組合	市町村国保	国保組合					
		百万円	百万円	百万円	百万円	百万円	百万円	百万円	百万円	百万円	百万円	百万円	百万円
被保険者(70歳未満)	平成23年度	5,617,536	2,880,616	2,065,039	1,176	9,828	660,876	8,427,816	7,924,034	503,782	14,045,352
	24	5,720,316	2,943,079	2,102,023	1,171	9,829	664,214	8,401,493	7,909,337	492,156	14,121,809
	25	5,865,636	3,048,814	2,137,861	1,181	9,760	668,020	8,349,616	7,865,991	483,625	14,215,252
	26	6,056,312	3,180,754	2,189,814	1,185	9,833	674,726	8,227,326	7,745,536	481,791	14,283,639
	27	6,442,277	3,437,065	2,299,553	1,220	10,176	694,263	8,380,164	7,883,227	496,936	14,822,441
	28	6,618,471	3,563,825	2,355,504	1,130	10,519	687,494	8,110,290	7,624,077	486,213	14,728,761
	29	6,958,930	3,776,022	2,470,947	751	10,546	700,664	7,764,854	7,282,967	481,887	14,723,784
	30	7,157,608	3,906,080	2,536,593	610	10,338	703,987	7,332,902	6,860,097	472,805	14,490,509
	令和元年度	7,469,088	4,169,647	2,561,559	589	10,254	727,039	7,059,737	6,586,748	472,989	14,528,825
	2	7,391,827	4,138,230	2,514,735	462	9,873	728,527	6,558,442	6,114,116	444,326	13,950,269
被扶養者(70歳未満)	平成23年度	4,987,443	2,353,129	1,976,771	691	12,744	644,107	.	.	.	4,987,443
	24	5,004,945	2,369,704	1,986,014	641	12,691	635,896	.	.	.	5,004,945
	25	5,017,909	2,401,859	1,973,923	673	12,485	628,969	.	.	.	5,017,909
	26	5,098,202	2,458,472	1,992,996	730	12,277	633,727	.	.	.	5,098,202
	27	5,262,724	2,571,795	2,033,670	764	12,270	644,226	.	.	.	5,262,724
	28	5,259,117	2,596,165	2,016,331	670	12,302	633,648	.	.	.	5,259,117
	29	5,330,608	2,655,478	2,026,033	355	12,067	636,674	.	.	.	5,330,608
	30	5,333,045	2,668,682	2,021,278	310	11,416	631,360	.	.	.	5,333,045
	令和元年度	5,341,927	2,704,196	1,996,823	276	11,472	629,159	.	.	.	5,341,927
	2	4,851,571	2,470,081	1,798,751	212	10,387	572,141	.	.	.	4,851,571
70歳以上	平成23年度	518,782	326,790	149,849	190	1,805	40,148	3,157,174	3,091,692	65,483	3,675,956
	24	525,895	334,704	151,932	153	1,759	37,347	3,253,070	3,187,572	65,498	3,778,965
	25	549,833	356,988	154,879	189	1,672	36,105	3,428,722	3,360,475	68,247	3,978,555
	26	580,610	383,605	159,361	202	1,710	35,732	3,590,173	3,518,974	71,200	4,170,784
	27	600,947	405,434	159,361	175	1,786	34,192	3,647,067	3,574,907	72,160	4,248,014
	28	581,543	404,419	145,043	124	1,767	30,190	3,391,463	3,325,747	65,717	3,973,006
	29	641,376	462,312	151,089	94	1,829	26,052	3,476,185	3,407,550	68,635	4,117,561
	30	716,837	529,800	158,682	95	2,023	26,236	3,587,992	3,515,351	72,641	4,304,829
	令和元年度	811,802	611,401	171,562	114	2,435	26,290	3,779,518	3,700,820	78,698	4,591,320
	2	859,709	656,076	174,606	101	2,729	26,197	3,860,041	3,778,698	81,343	4,719,750
計	平成23年度	11,123,760	5,560,535	4,191,659	2,057	24,377	1,345,132	11,584,990	11,015,726	569,265	22,708,751	13,348,592	36,057,342
	24	11,251,156	5,647,486	4,239,969	1,965	24,280	1,337,457	11,654,563	11,096,909	557,654	22,905,719	13,722,622	36,628,341
	25	11,433,378	5,807,662	4,266,663	2,042	23,917	1,333,094	11,778,338	11,226,467	551,872	23,211,717	14,226,000	37,437,717
	26	11,735,125	6,022,831	4,342,170	2,117	23,821	1,344,185	11,817,500	11,264,509	552,990	23,552,624	14,545,261	38,097,886
	27	12,305,949	6,414,295	4,492,584	2,159	24,231	1,372,680	12,027,230	11,458,134	569,097	24,333,179	15,211,110	39,544,289
	28	12,459,131	6,564,409	4,516,877	1,924	24,588	1,351,333	11,501,753	10,949,824	551,929	23,960,884	15,390,783	39,351,667
	29	12,930,914	6,893,812	4,648,069	1,200	24,441	1,363,391	11,241,039	10,690,517	550,522	24,171,952	16,066,575	40,238,528
	30	13,207,489	7,104,562	4,716,553	1,015	23,777	1,361,582	10,920,894	10,375,448	545,446	24,128,383	16,436,753	40,565,136
	令和元年度	13,622,817	7,485,245	4,729,944	980	24,161	1,382,488	10,839,255	10,287,568	551,687	24,462,072	17,072,912	41,534,984
	2	13,103,108	7,264,387	4,488,091	775	22,989	1,326,865	10,418,483	9,892,814	525,669	23,521,591	16,632,493	40,154,084

- (注) 1. 各制度の事業年報等を基に作成。ただし、共済組合は事業年報等に基づく推計値である。
 2. 医療費は、医療給付費に患者負担分及び公費負担医療制度併用時の公費負担分を含めたものである。
 3. 若人計には、後期高齢者医療制度分を含まない。

(2) 医療保険制度別1人当たり医療費の推移(4~3ベース)

	被用者保険計												国保計				若人計		後期高齢者医療制度		医療保険計				
	協会(一般)		組合健保		法第3条第2項被保険者		船員保険		共済組合		市町村国保		国保組合		増減率	増減率	増減率	増減率							
	円	%	円	%	円	%	円	%	円	%	円	%	円	%											
被保険者(70歳未満)	平成23年度	142,152	2.4	148,268	2.0	133,227	2.9	106,735	-12.6	168,408	2.2	146,216	2.4	254,301	3.4	263,318	3.3	165,275	1.9	193,298	2.7
	24	144,158	1.4	150,238	1.3	135,452	1.7	102,140	-4.3	170,234	1.1	147,198	0.7	259,555	2.1	268,721	2.1	167,652	1.4	196,001	1.4
	25	146,605	1.7	152,945	1.8	137,779	1.7	109,496	7.2	171,006	0.5	148,445	0.8	265,171	2.2	274,761	2.2	169,147	0.9	198,822	1.4
	26	149,303	1.8	155,817	1.9	140,452	1.9	106,739	-2.5	173,488	1.5	149,922	1.0	271,023	2.2	281,137	2.3	171,711	1.5	201,404	1.3
	27	155,925	4.4	163,239	4.8	146,535	4.3	107,954	1.1	179,313	3.4	153,970	2.7	285,556	5.4	296,593	5.5	179,559	4.6	209,761	4.1
	28	156,005	0.1	163,484	0.1	146,843	0.2	98,583	-8.7	185,358	3.4	151,938	-1.3	288,129	0.9	299,894	1.1	178,390	-0.7	208,703	-0.5
	29	159,787	2.4	167,267	2.3	150,852	2.7	72,907	-26.0	186,507	0.6	154,355	1.6	295,538	2.6	308,628	2.9	180,095	1.0	210,868	1.0
	30	161,723	1.2	169,376	1.3	152,859	1.3	64,242	-11.9	184,059	-1.3	154,798	0.3	297,054	0.5	310,969	0.8	180,117	0.0	210,178	-0.3
	令和元年度	166,351	2.9	173,534	2.5	157,635	3.1	62,917	-2.1	183,818	-0.1	159,556	3.1	303,179	2.1	318,328	2.4	182,340	1.2	213,079	1.4
	2	163,647	-1.6	171,808	-1.0	153,879	-2.4	52,488	-16.6	179,817	-2.2	155,771	-2.4	294,719	-2.8	310,569	-2.4	173,130	-5.1	206,908	-2.9
	被扶養者(70歳未満)	平成23年度	150,122	2.5	158,240	2.3	143,820	2.6	121,055	-6.4	176,157	5.7	142,217	2.6	150,122	2.5
24		151,662	1.0	159,801	1.0	145,472	1.1	107,779	-11.0	181,230	2.9	141,464	-0.5	151,662	1.0
25		152,886	0.8	161,238	0.9	146,302	0.6	114,648	6.4	183,780	1.4	142,711	0.9	152,886	0.8
26		155,975	2.0	163,966	1.7	149,379	2.1	121,092	5.6	186,145	1.3	146,529	2.7	155,975	2.0
27		161,661	3.6	169,980	3.7	154,634	3.5	124,880	3.1	190,325	2.2	151,785	3.6	161,661	3.6
28		162,257	0.4	170,660	0.4	155,016	0.2	110,322	-11.7	195,141	2.5	152,263	0.3	162,257	0.4
29		165,410	1.9	173,927	1.9	157,785	1.8	67,859	-38.5	196,595	0.7	155,702	2.3	165,410	1.9
30		167,123	1.0	175,544	0.9	159,564	1.1	65,754	-3.1	191,562	-2.6	157,310	1.0	167,123	1.0
令和元年度		169,616	1.5	177,962	1.4	161,856	1.4	59,001	-10.3	197,922	3.3	161,357	2.6	169,616	1.5
2		156,243	-7.9	165,132	-7.2	148,326	-8.4	47,654	-19.2	184,789	-6.6	146,489	-9.2	156,243	-7.9
70歳以上		平成23年度	565,012	1.0	566,669	1.0	549,803	1.1	187,854	-13.7	604,544	2.1	618,173	1.3	562,079	1.1	562,154	1.1	558,526	1.4	562,605	1.4
	24	561,651	-0.6	564,140	-0.4	545,773	-0.7	125,282	-33.3	584,514	-3.3	618,041	-0.0	561,973	-0.0	562,072	-0.0	557,182	-0.2	561,928	-0.1
	25	569,926	1.5	573,403	1.6	551,829	1.1	150,645	20.2	548,862	-6.1	631,163	2.1	573,129	2.0	573,232	2.0	568,113	2.0	572,684	1.9
	26	568,289	-0.3	571,959	-0.3	548,193	-0.7	137,795	-8.5	526,428	-4.1	642,948	1.9	576,245	0.5	576,405	0.6	568,448	0.1	575,124	0.4
	27	587,562	3.4	589,620	3.1	570,554	4.1	106,662	-22.6	554,481	5.3	670,477	4.3	597,255	3.6	597,240	3.6	598,025	5.2	595,865	3.6
	28	570,410	-2.9	572,915	-2.8	553,261	-3.0	72,268	-32.2	545,329	-1.7	649,254	-3.2	584,692	-2.1	584,737	-2.1	582,439	-2.6	582,557	-2.2
	29	554,975	-2.7	559,593	-2.3	545,722	-1.4	47,088	-34.8	492,756	-9.6	554,819	-14.5	581,953	-0.5	582,084	-0.5	575,538	-1.2	577,580	-0.9
	30	540,890	-2.5	544,937	-2.6	531,113	-2.7	42,025	-10.8	471,152	-4.4	549,576	-0.9	570,899	-1.9	571,132	-1.9	559,859	-2.7	565,673	-2.1
	令和元年度	543,206	0.4	545,914	0.2	537,784	1.3	44,522	5.9	484,209	2.8	548,915	-0.1	575,425	0.8	575,727	0.8	561,556	0.3	569,453	0.7
	2	521,169	-4.1	525,654	-3.7	508,120	-5.5	35,692	-19.8	490,694	1.3	529,819	-3.5	553,925	-3.7	554,302	-3.7	536,966	-4.4	547,656	-3.8
	計	平成23年度	151,018	2.4	159,438	2.1	142,006	2.7	115,962	-10.4	182,340	4.1	147,592	2.3	298,905	3.4	309,494	3.3	179,841	2.2	202,005	2.7	919,544	1.6	284,066
24		152,832	1.2	161,302	1.2	143,976	1.4	105,457	-9.1	185,655	1.8	148,483	0.6	305,433	2.2	316,112	2.1	182,649	1.6	204,926	1.4	918,440	-1.4	289,057	1.8
25		154,933	1.4	163,813	1.6	145,673	1.2	114,061	8.2	186,774	0.6	149,661	0.8	314,340	2.9	325,492	3.0	185,233	1.4	208,615	1.8	930,496	1.3	295,823	2.3
26		158,003	2.0	166,940	1.9	148,583	2.0	113,843	-0.2	189,228	1.3	152,308	1.8	322,999	2.8	334,698	2.8	188,664	1.9	212,457	1.8	934,008	0.4	301,332	1.9
27		164,313	4.0	173,957	4.2	154,259	3.8	113,275	-0.5	194,728	2.9	156,817	3.0	339,242	5.0	351,854	5.1	197,042	4.4	220,516	3.8	951,679	1.9	313,023	3.9
28		164,246	-0.0	174,041	0.0	154,105	-0.1	99,935	-11.8	199,852	2.6	155,569	-0.8	338,799	-0.1	351,969	0.0	194,451	-1.3	218,213	-1.0	932,611	-2.0	311,553	-0.5
29		168,079	2.3	178,279	2.4	157,576	2.3	68,458	-31.5	200,944	0.5	158,013	1.6	348,593	2.9	362,982	3.1	196,968	1.3	221,395	1.5	945,088	1.3	318,897	2.4
30		170,431	1.4	181,072	1.6	159,555	1.3	61,623	-10.0	198,052	-1.4	159,040	0.7	352,626	1.2	367,722	1.3	198,003	0.5	222,454	0.5	941,528	-0.4	322,144	1.0
令和元年度		174,902	2.6	185,539	2.5	163,632	2.6	58,973	-4.3	203,420	2.7	162,575	2.2	363,077	3.0	379,338	3.2	201,777	1.9	227,043	2.1	953,909	1.3	330,587	2.6
2		168,268	-3.8	180,290	-2.8	155,766	-4.8	48,198	-18.3	197,033	-3.1	153,714	-5.5	356,532	-1.8	373,260	-1.6	193,409	-4.1	219,639	-3.3	920,568	-3.5	320,822	-3.0

- (注) 1. 各制度の事業年報等を基に作成。ただし、共済組合は事業年報等に基づく推計値である。
2. 「被保険者(70歳未満)」は被保険者(70歳未満)1人当たり、「被扶養者(70歳未満)」は被扶養者(70歳未満)1人当たり、「70歳以上」は70歳以上加入者1人当たりの医療費であり、「計」は被保険者(70歳未満)、被扶養者(70歳未満)、70歳以上加入者の医療費総額を加入者総数で除したものである。
3. 医療費は、医療給付費に患者負担分及び公費負担医療制度併用時の公費負担分を含めたものである。
4. 若人計には、後期高齢者医療制度分を含まない。

(3) 医療保険制度別実効給付率の推移 (4~3ベース)

		被用者保険計						国保計			若人計	後期高齢者 医療制度	医療保険計
		協会(一般)	組合健保	法第3条第2項 被保険者	船員保険	共済組合	国保計	市町村国保	国保組合				
		%	%	%	%	%	%	%	%	%	%	%	%
被 保 険 者 (7 0 歳 未 満)	平成23年度	76.07	75.38	76.63	75.79	80.23	77.24	79.14	79.13	78.35	77.94
	24	76.40	75.73	76.95	76.30	80.01	77.57	79.53	79.59	78.59	78.28
	25	76.34	75.73	76.82	75.63	79.17	77.57	79.38	79.44	78.37	78.20
	26	76.44	75.91	76.89	76.42	79.35	77.46	79.51	79.61	77.90	78.27
	27	76.92	76.59	77.19	76.73	79.54	77.62	79.95	80.08	77.94	78.61
	28	76.96	76.66	77.22	76.58	80.05	77.54	80.51	80.65	78.27	78.81
	29	76.95	76.70	77.15	77.19	79.82	77.59	80.52	80.68	78.09	78.75
	30	77.04	76.76	77.30	76.04	79.94	77.67	81.23	81.46	78.02	79.00
	令和元年度	77.25	76.94	77.57	76.97	80.02	77.89	81.42	81.66	78.10	79.13
	2	77.48	77.18	77.80	77.89	80.29	78.05	81.78	82.03	78.31	79.39
被 扶 養 者 (7 0 歳 未 満)	平成23年度	77.61	77.40	77.64	76.98	78.03	78.31	-	-	-	77.61
	24	77.82	77.66	77.79	76.30	77.73	78.50	-	-	-	77.82
	25	77.81	77.63	77.80	77.04	77.38	78.54	-	-	-	77.81
	26	77.83	77.70	77.79	77.51	77.34	78.49	-	-	-	77.83
	27	77.98	77.95	77.86	77.87	77.31	78.47	-	-	-	78.47
	28	77.93	77.93	77.81	77.60	77.61	78.34	-	-	-	78.34
	29	77.94	77.97	77.79	77.81	77.43	78.37	-	-	-	78.37
	30	77.96	77.96	77.82	78.78	77.05	78.44	-	-	-	78.44
	令和元年度	78.08	78.09	77.93	77.16	77.45	78.53	-	-	-	78.53
	2	78.32	78.31	78.17	77.40	77.83	78.81	-	-	-	78.81
7 0 歳 以 上	平成23年度	84.60	84.52	84.74	85.35	85.91	84.68	87.20	87.23	85.96	86.89
	24	85.01	84.93	85.12	84.43	85.90	85.20	87.65	87.68	86.33	87.33
	25	84.97	84.93	85.02	85.92	85.33	85.20	87.59	87.62	86.20	87.26
	26	85.08	85.02	85.16	86.27	85.46	85.40	87.80	87.84	85.66	87.46
	27	85.44	85.38	85.52	85.31	85.77	85.77	88.30	88.35	85.63	87.93
	28	85.26	85.31	85.04	86.11	86.20	85.62	88.79	88.84	85.98	88.31
	29	84.86	84.91	84.62	85.44	84.97	85.25	88.55	88.61	85.32	88.01
	30	84.35	84.43	84.00	85.63	84.32	84.87	87.48	87.52	85.51	87.00
	令和元年度	84.36	84.43	84.06	86.47	84.41	84.67	87.73	87.79	85.06	87.18
	2	84.61	84.70	84.25	86.89	84.79	84.75	88.07	88.13	85.31	87.49
計	平成23年度	77.52	77.16	77.76	77.38	79.68	78.26	81.34	81.59	79.23	79.47	91.79	84.03
	24	77.75	77.40	77.99	77.26	79.39	78.49	81.80	81.91	79.50	79.81	91.97	84.37
	25	77.68	77.33	77.90	77.13	78.96	78.48	81.77	81.89	79.34	79.76	91.96	84.39
	26	77.75	77.47	77.93	77.83	79.02	78.39	82.03	82.18	78.90	79.90	92.06	84.54
	27	78.04	77.91	78.10	77.94	79.12	78.45	82.48	82.66	78.91	80.24	92.21	84.84
	28	78.02	77.94	78.05	77.70	79.51	78.32	82.95	83.14	79.18	80.39	92.09	84.96
	29	78.01	77.97	77.98	78.12	79.24	78.26	83.00	83.21	78.99	80.33	92.00	84.98
	30	78.07	78.00	78.07	77.82	79.17	78.39	83.29	83.51	79.01	80.43	91.61	84.96
	令和元年度	78.27	78.20	78.30	78.24	79.47	78.54	83.62	83.86	79.09	80.64	91.72	85.20
	2	78.56	78.51	78.56	79.03	79.98	78.76	84.11	84.36	79.39	81.02	91.91	85.53

- (注) 1. 各制度の事業年報等を基に作成。ただし、共済組合は事業年報等に基づく推計値である。
2. 若人計には、後期高齢者医療制度分を含まない。
3. 被用者保険の被保険者(70歳未満)、被扶養者(70歳未満)及び70歳以上は、世帯合算高額療養費及び合算高額療養費付加金を含まずに計算している。
4. 国保の70歳未満及び70歳以上は、世帯合算高額療養費を含む。

(4) 協会（一般）、組合健保、国保及び後期高齢者医療制度の診療諸率の推移（4～3ベース）入院時食事・生活療養費、調剤を含む
ア 1人当たり診療費

		協会（一般）								組合健保							
		協会（一般）		被保険者（70歳未満）		被扶養者（70歳未満）		70歳以上		組合健保		被保険者（70歳未満）		被扶養者（70歳未満）		70歳以上	
		円	増減率%	円	増減率%	円	増減率%	円	増減率%	円	増減率%	円	増減率%	円	増減率%	円	増減率%
総数	平成23年度	156,189	2.1	144,826	2.0	155,250	2.3	563,216	1.0	139,688	2.7	131,001	3.0	141,423	2.6	546,246	1.1
	24	158,072	1.2	146,840	1.4	156,804	1.0	560,604	-0.5	141,659	1.4	133,270	1.7	143,029	1.1	542,194	-0.7
	25	160,608	1.6	149,608	1.9	158,227	0.9	569,810	1.6	143,376	1.2	135,648	1.8	143,841	0.6	548,299	1.1
	26	163,644	1.9	152,430	1.9	160,816	1.6	568,186	-0.3	146,245	2.0	138,312	2.0	146,834	2.1	544,696	-0.7
	27	170,604	4.3	159,830	4.9	166,733	3.7	585,679	3.1	151,838	3.8	144,351	4.4	151,956	3.5	566,947	4.1
	28	170,665	0.0	160,099	0.2	167,328	0.4	568,857	-2.9	151,680	-0.1	144,701	0.2	152,269	0.2	549,499	-3.1
	29	174,887	2.5	163,937	2.4	170,482	1.9	555,539	-2.3	155,127	2.3	148,712	2.8	154,970	1.8	541,870	-1.4
	30	177,599	1.6	166,047	1.3	171,902	0.8	540,707	-2.7	157,112	1.3	150,756	1.4	156,709	1.1	527,289	-2.7
	令和元年度	182,049	2.5	170,264	2.5	174,186	1.3	541,574	0.2	161,150	2.6	155,537	3.2	158,908	1.4	533,802	1.2
	2	176,762	-2.9	168,502	-1.0	161,333	-7.4	521,080	-3.8	153,341	-4.8	151,815	-2.4	145,465	-8.5	503,894	-5.6
入院+食事	平成23年度	45,446	0.5	39,078	0.1	47,368	1.0	210,456	-0.5	36,335	1.5	32,311	1.4	37,652	1.8	198,760	0.1
	24	46,759	2.9	40,348	3.2	48,623	2.7	211,829	0.7	37,438	3.0	33,369	3.3	38,804	3.1	197,219	-0.8
	25	47,247	1.0	40,936	1.5	48,772	0.3	212,862	0.5	37,656	0.6	33,679	0.9	38,933	0.3	196,178	-0.5
	26	47,887	1.4	41,587	1.6	49,122	0.7	211,998	-0.4	38,184	1.4	34,158	1.4	39,471	1.4	195,037	-0.6
	27	49,045	2.4	42,876	3.1	50,152	2.1	213,580	0.7	38,956	2.0	35,126	2.8	40,094	1.6	200,561	2.8
	28	49,448	0.8	43,362	1.1	50,612	0.9	212,289	-0.6	38,995	0.1	35,365	0.7	40,278	0.5	197,439	-1.6
	29	50,500	2.1	44,251	2.1	51,274	1.3	206,960	-2.5	39,404	1.1	35,773	1.2	40,712	1.1	193,587	-2.0
	30	51,714	2.4	45,017	1.7	52,193	1.8	203,082	-1.9	40,380	2.5	36,732	2.7	41,674	2.4	188,187	-2.8
	令和元年度	52,455	1.4	45,539	1.2	52,426	0.4	201,220	-0.9	41,164	1.9	37,703	2.6	41,820	0.4	192,077	2.1
	2	50,656	-3.4	44,704	-1.8	48,460	-7.6	191,832	-4.7	38,813	-5.7	36,256	-3.8	38,333	-8.3	177,345	-7.7
入院外+調剤	平成23年度	93,236	3.0	87,056	2.9	92,588	3.0	318,149	1.9	86,329	3.4	80,637	3.8	88,300	3.0	310,608	1.6
	24	93,702	0.5	87,789	0.8	92,708	0.1	313,804	-1.4	87,088	0.9	81,864	1.5	88,531	0.3	307,596	-1.0
	25	95,704	2.1	90,021	2.5	93,880	1.3	321,318	2.4	88,510	1.6	83,937	2.5	89,068	0.6	314,476	2.2
	26	97,528	1.9	91,587	1.7	95,619	1.9	321,026	-0.1	90,270	2.0	85,558	1.9	90,939	2.1	312,339	-0.7
	27	103,018	5.6	97,396	6.3	100,193	4.8	337,318	5.1	94,775	5.0	90,315	5.6	95,114	4.6	329,407	5.5
	28	102,332	-0.7	96,935	-0.5	99,861	-0.3	322,263	-4.5	94,267	-0.5	90,236	-0.1	94,776	-0.4	315,669	-4.2
	29	105,161	2.8	99,604	2.8	102,037	2.2	314,756	-2.3	96,875	2.8	93,405	3.5	96,661	2.0	312,088	-1.1
	30	106,214	1.0	100,611	1.0	102,075	0.0	303,859	-3.5	97,519	0.7	94,258	0.9	96,943	0.3	303,046	-2.9
	令和元年度	109,450	3.0	103,924	3.3	103,669	1.6	306,437	0.8	100,333	2.9	97,712	3.7	98,472	1.6	305,787	0.9
	2	105,513	-3.6	102,358	-1.5	94,693	-8.7	296,076	-3.4	94,687	-5.6	94,975	-2.8	88,702	-9.9	292,189	-4.4
歯科+食事	平成23年度	17,506	1.8	18,692	1.5	15,294	1.9	34,612	2.7	17,024	2.0	18,052	1.8	15,471	2.3	36,879	1.8
	24	17,610	0.6	18,703	0.1	15,472	1.2	34,971	1.0	17,133	0.6	18,036	-0.1	15,694	1.4	37,379	1.4
	25	17,657	0.3	18,651	-0.3	15,575	0.7	35,630	1.9	17,210	0.4	18,032	0.0	15,840	0.9	37,644	0.7
	26	18,230	3.2	19,257	3.2	16,074	3.2	35,162	-1.3	17,791	3.4	18,596	3.1	16,424	3.7	37,320	-0.9
	27	18,541	1.7	19,558	1.6	16,388	2.0	34,780	-1.1	18,107	1.8	18,910	1.7	16,748	2.0	36,978	-0.9
	28	18,885	1.9	19,803	1.3	16,855	2.8	34,306	-1.4	18,418	1.7	19,100	1.0	17,215	2.8	36,391	-1.6
	29	19,226	1.8	20,081	1.4	17,171	1.9	33,824	-1.4	18,848	2.3	19,535	2.3	17,598	2.2	36,195	-0.5
	30	19,671	2.3	20,420	1.7	17,634	2.7	33,765	-0.2	19,213	1.9	19,766	1.2	18,092	2.8	36,056	-0.4
	令和元年度	20,144	2.4	20,801	1.9	18,091	2.6	33,916	0.4	19,654	2.3	20,122	1.8	18,616	2.9	35,938	-0.3
	2	20,593	2.2	21,440	3.1	18,180	0.5	33,172	-2.2	19,841	1.0	20,583	2.3	18,430	-1.0	34,360	-4.4

(注) 1. 各制度の事業年報等を基に作成。

2. 総数は、医科入院、医科入院外、歯科、調剤、入院時食事・生活療養費についての診療費の合計額（保険給付費、患者負担額及び公費負担額を含む）であり、療養費は含まない。

ア 1人当たり診療費（つづき）

		国 保												後期高齢者 医療制度	
		市町村国保				国 保 組 合									
				70歳未満		70歳以上				70歳未満		70歳以上			
		円	増減率	円	増減率	円	増減率	円	増減率	円	増減率	円	増減率		
総 数	平成23年度	303,793	3.3	258,403	3.3	552,155	1.2	175,959	2.2	161,636	1.9	548,330	1.4	905,301	1.6
	24	310,311	2.1	263,706	2.1	552,192	0.0	178,749	1.6	164,002	1.5	547,031	-0.2	903,877	-0.2
	25	319,657	3.0	269,683	2.3	563,704	2.1	181,432	1.5	165,593	1.0	558,437	2.1	915,752	1.3
	26	328,656	2.8	275,869	2.3	566,870	0.6	184,914	1.9	168,207	1.6	559,165	0.1	918,850	0.3
	27	345,608	5.2	291,087	5.5	587,707	3.7	193,227	4.5	175,980	4.6	588,799	5.3	936,123	1.9
	28	345,585	0.0	294,138	1.0	575,543	-2.1	190,721	-1.3	174,852	-0.6	574,064	-2.5	916,872	-2.1
	29	356,443	3.1	302,605	2.9	573,464	-0.4	193,260	1.3	176,573	1.0	567,658	-1.1	929,110	1.3
	30	360,968	1.3	304,647	0.7	562,828	-1.9	194,355	0.6	176,656	0.0	552,423	-2.7	925,207	-0.4
	令和元年度	372,204	3.1	311,536	2.3	567,488	0.8	198,069	1.9	178,824	1.2	554,292	0.3	936,809	1.3
	2	365,938	-1.7	303,469	-2.6	546,340	-3.7	189,862	-4.1	169,773	-5.1	530,205	-4.3	903,872	-3.5
入院 + 食事	平成23年度	116,583	2.2	99,429	2.3	210,444	0.0	53,573	0.1	47,696	-0.3	206,360	-0.5	457,280	0.3
	24	120,417	3.3	102,555	3.1	213,121	1.3	55,269	3.2	49,195	3.1	206,942	0.3	456,630	-0.1
	25	123,085	2.2	104,222	1.6	215,204	1.0	55,535	0.5	49,043	-0.3	210,053	1.5	456,029	-0.1
	26	126,645	2.9	106,597	2.3	217,119	0.9	56,308	1.4	49,511	1.0	208,559	-0.7	458,492	0.5
	27	130,914	3.4	110,591	3.7	221,156	1.9	58,061	3.1	51,102	3.2	217,690	4.4	459,817	0.3
	28	133,524	2.0	113,729	2.8	222,004	0.4	57,683	-0.7	51,064	-0.1	217,569	-0.1	458,595	-0.3
	29	138,801	4.0	117,821	3.6	223,372	0.6	58,420	1.3	51,437	0.7	215,097	-1.1	466,372	1.7
	30	142,604	2.7	120,196	2.0	222,916	-0.2	59,154	1.3	51,559	0.2	212,814	-1.1	470,085	0.8
	令和元年度	146,824	3.0	122,621	2.0	224,733	0.8	59,752	1.0	51,595	0.1	210,735	-1.0	474,331	0.9
	2	144,526	-1.6	119,730	-2.4	216,133	-3.8	56,637	-5.2	48,313	-6.4	197,662	-6.2	459,017	-3.2
入院 外 + 調剤	平成23年度	164,153	4.1	138,245	4.2	305,910	1.8	104,030	3.4	96,227	3.1	306,911	2.7	418,528	2.9
	24	166,454	1.4	140,176	1.4	302,839	-1.0	104,880	0.8	96,878	0.7	304,693	-0.7	416,805	-0.4
	25	172,856	3.8	144,463	3.1	311,511	2.9	107,268	2.3	98,636	1.8	312,734	2.6	428,498	2.8
	26	177,655	2.8	147,621	2.2	313,196	0.5	109,317	1.9	100,113	1.5	315,512	0.9	428,247	-0.1
	27	190,089	7.0	158,503	7.4	330,345	5.5	115,709	5.8	106,094	6.0	336,246	6.6	443,531	3.6
	28	187,258	-1.5	158,100	-0.3	317,591	-3.9	113,485	-1.9	104,841	-1.2	322,289	-4.2	424,790	-4.2
	29	192,593	2.8	162,277	2.6	314,799	-0.9	115,117	1.4	106,022	1.1	319,185	-1.0	428,676	0.9
	30	192,957	0.2	161,724	-0.3	304,900	-3.1	115,212	0.1	105,751	-0.3	306,615	-3.9	419,879	-2.1
	令和元年度	199,575	3.4	165,921	2.6	307,906	1.0	117,904	2.3	107,484	1.6	310,765	1.4	426,477	1.6
	2	195,969	-1.8	161,019	-3.0	296,899	-3.6	112,747	-4.4	101,627	-5.4	301,140	-3.1	410,446	-3.8
歯科 + 食事	平成23年度	23,058	2.8	20,729	2.4	35,800	2.6	18,356	1.9	17,713	1.7	35,059	2.3	29,493	4.0
	24	23,440	1.7	20,975	1.2	36,232	1.2	18,601	1.3	17,928	1.2	35,396	1.0	30,442	3.2
	25	23,716	1.2	20,998	0.1	36,989	2.1	18,629	0.2	17,914	-0.1	35,651	0.7	31,225	2.6
	26	24,355	2.7	21,651	3.1	36,555	-1.2	19,289	3.5	18,584	3.7	35,094	-1.6	32,112	2.8
	27	24,606	1.0	21,993	1.6	36,206	-1.0	19,456	0.9	18,785	1.1	34,863	-0.7	32,776	2.1
	28	24,802	0.8	22,309	1.4	35,948	-0.7	19,553	0.5	18,947	0.9	34,206	-1.9	33,488	2.2
	29	25,049	1.0	22,507	0.9	35,293	-1.8	19,724	0.9	19,115	0.9	33,376	-2.4	34,062	1.7
	30	25,407	1.4	22,727	1.0	35,013	-0.8	19,989	1.3	19,346	1.2	32,995	-1.1	35,243	3.5
	令和元年度	25,804	1.6	22,994	1.2	34,849	-0.5	20,413	2.1	19,744	2.1	32,791	-0.6	36,000	2.2
	2	25,443	-1.4	22,720	-1.2	33,307	-4.4	20,477	0.3	19,832	0.4	31,403	-4.2	34,409	-4.4

(注) 1. 各制度の事業年報等を基に作成。

2. 総数は、医科入院、医科入院外、歯科、調剤、入院時食事・生活療養費についての診療費の合計額（保険給付費、患者負担額及び公費負担額を含む）であり、療養費は含まない。

3. 国保の入院時食事・生活療養費は医科歯科別に分けられないため、入院+食事に全て含まれ、歯科+食事には含まれていない。

イ 受診率

		協会（一般）								組合健保							
		協会（一般）		被保険者 （70歳未満）		被扶養者 （70歳未満）		70歳以上		組合健保		被保険者 （70歳未満）		被扶養者 （70歳未満）		70歳以上	
			増減率		増減率		増減率		増減率		増減率		増減率		増減率		増減率
		件/人	%	件/人	%	件/人	%	件/人	%	件/人	%	件/人	%	件/人	%	件/人	%
総 数	平成23年度	7.4473	1.2	6.8407	1.0	7.9084	1.9	16.7736	-0.2	7.4136	1.4	6.6270	1.3	8.1069	1.6	17.1819	-0.1
	24	7.5038	0.8	6.9159	1.1	7.9105	0.0	16.7476	-0.2	7.4918	1.1	6.7264	1.5	8.1635	0.7	17.2231	0.2
	25	7.5029	0.0	6.9296	0.2	7.8812	-0.4	16.8099	0.4	7.4748	-0.2	6.7439	0.3	8.1127	-0.6	17.2192	0.0
	26	7.5683	0.9	6.9877	0.8	7.9520	0.9	16.6604	-0.9	7.5507	1.0	6.8176	1.1	8.2016	1.1	16.9951	-1.3
	27	7.7191	2.0	7.1265	2.0	8.1383	2.3	16.6405	-0.1	7.7193	2.2	6.9798	2.4	8.4026	2.5	17.0899	0.6
	28	7.7825	0.8	7.1903	0.9	8.2329	1.2	16.3655	-1.7	7.7750	0.7	7.0434	0.9	8.4940	1.1	16.8628	-1.3
	29	7.8884	1.4	7.3004	1.5	8.3184	1.0	16.0079	-2.2	7.8888	1.5	7.1977	2.2	8.5823	1.0	16.6115	-1.5
	30	7.9950	1.4	7.4129	1.5	8.3821	0.8	15.7490	-1.6	7.9691	1.0	7.2902	1.3	8.6597	0.9	16.3932	-1.3
	令和元年度	8.0350	0.5	7.4819	0.9	8.3542	-0.3	15.5707	-1.1	7.9752	0.1	7.3222	0.4	8.6232	-0.4	16.1802	-1.3
	2	7.3194	-8.9	6.9983	-6.5	7.2307	-13.4	14.5801	-6.4	7.0529	-11.6	6.6779	-8.8	7.3373	-14.9	14.8519	-8.2
入 院	平成23年度	0.0985	-1.3	0.0809	-1.2	0.1109	-1.3	0.3693	-2.7	0.0817	-0.3	0.0689	0.1	0.0910	-0.4	0.3478	-2.5
	24	0.0980	-0.5	0.0809	-0.1	0.1100	-0.8	0.3633	-1.6	0.0813	-0.5	0.0688	-0.2	0.0903	-0.7	0.3379	-2.8
	25	0.0974	-0.6	0.0810	0.1	0.1086	-1.3	0.3579	-1.5	0.0809	-0.6	0.0690	0.3	0.0893	-1.1	0.3306	-2.2
	26	0.0975	0.1	0.0815	0.6	0.1080	-0.6	0.3539	-1.1	0.0811	0.3	0.0693	0.5	0.0895	0.1	0.3254	-1.6
	27	0.0991	1.6	0.0833	2.3	0.1096	1.5	0.3528	-0.3	0.0823	1.5	0.0709	2.2	0.0906	1.3	0.3290	1.1
	28	0.0985	-0.6	0.0833	0.0	0.1087	-0.9	0.3474	-1.6	0.0815	-0.9	0.0707	-0.3	0.0900	-0.7	0.3233	-1.7
	29	0.0988	0.3	0.0838	0.6	0.1082	-0.4	0.3344	-3.7	0.0813	-0.2	0.0709	0.4	0.0897	-0.4	0.3093	-4.3
	30	0.0985	-0.4	0.0837	-0.2	0.1066	-1.5	0.3211	-4.0	0.0809	-0.6	0.0710	0.1	0.0886	-1.2	0.2975	-3.8
	令和元年度	0.0976	-0.9	0.0832	-0.6	0.1045	-2.0	0.3108	-3.2	0.0803	-0.7	0.0712	0.2	0.0869	-2.0	0.2926	-1.7
	2	0.0906	-7.1	0.0802	-3.7	0.0910	-12.9	0.2879	-7.4	0.0731	-9.0	0.0675	-5.2	0.0752	-13.4	0.2642	-9.7
入 院 外	平成23年度	5.9511	0.9	5.3650	0.7	6.4028	1.3	14.0468	-0.8	5.8848	1.1	5.1493	1.1	6.5506	1.3	14.1361	-0.7
	24	5.9906	0.7	5.4259	1.1	6.4174	0.2	13.9652	-0.6	5.9435	1.0	5.2326	1.6	6.5851	0.5	14.1074	-0.2
	25	5.9628	-0.5	5.4156	-0.2	6.3615	-0.9	13.9438	-0.2	5.8996	-0.7	5.2253	-0.1	6.5057	-1.2	14.0379	-0.5
	26	5.9856	0.4	5.4286	0.2	6.3952	0.5	13.7843	-1.1	5.9309	0.5	5.2528	0.5	6.5517	0.7	13.8096	-1.6
	27	6.0980	1.9	5.5298	1.9	6.5408	2.3	13.7528	-0.2	6.0615	2.2	5.3766	2.4	6.7130	2.5	13.8651	0.4
	28	6.1361	0.6	5.5712	0.7	6.6041	1.0	13.4983	-1.9	6.0899	0.5	5.4182	0.8	6.7655	0.8	13.6730	-1.4
	29	6.2027	1.1	5.6445	1.3	6.6524	0.7	13.1447	-2.6	6.1643	1.2	5.5266	2.0	6.8216	0.8	13.4147	-1.9
	30	6.2701	1.1	5.7237	1.4	6.6762	0.4	12.8821	-2.0	6.2139	0.8	5.5957	1.3	6.8591	0.5	13.1964	-1.6
	令和元年度	6.2592	-0.2	5.7449	0.4	6.5999	-1.1	12.6704	-1.6	6.1744	-0.6	5.5885	-0.1	6.7703	-1.3	12.9727	-1.7
	2	5.6257	-10.1	5.3329	-7.2	5.5716	-15.6	11.9235	-5.9	5.3591	-13.2	5.0344	-9.9	5.6087	-17.2	11.9945	-7.5
歯 科	平成23年度	1.3978	2.5	1.3947	2.3	1.3947	5.0	2.3575	3.9	1.4470	2.6	1.4088	2.3	1.4653	2.9	2.6980	3.6
	24	1.4152	1.2	1.4091	1.0	1.3831	-0.8	2.4191	2.6	1.4670	1.4	1.4250	1.1	1.4880	1.6	2.7777	3.0
	25	1.4427	1.9	1.4330	1.7	1.4111	2.0	2.5082	3.7	1.4944	1.9	1.4497	1.7	1.5177	2.0	2.8507	2.6
	26	1.4851	2.9	1.4776	3.1	1.4489	2.7	2.5222	0.6	1.5387	3.0	1.4955	3.2	1.5604	2.8	2.8601	0.3
	27	1.5220	2.5	1.5134	2.4	1.4880	2.7	2.5349	0.5	1.5755	2.4	1.5323	2.5	1.5990	2.5	2.8957	1.2
	28	1.5479	1.7	1.5358	1.5	1.5201	2.2	2.5198	-0.6	1.6036	1.8	1.5545	1.5	1.6386	2.5	2.8666	-1.0
	29	1.5868	2.5	1.5721	2.4	1.5577	2.5	2.5289	0.4	1.6431	2.5	1.6002	2.9	1.6711	2.0	2.8875	0.7
	30	1.6264	2.5	1.6055	2.1	1.5992	2.7	2.5458	0.7	1.6743	1.9	1.6235	1.5	1.7120	2.4	2.8993	0.4
	令和元年度	1.6782	3.2	1.6537	3.0	1.6498	3.2	2.5895	1.7	1.7205	2.8	1.6626	2.4	1.7660	3.2	2.9149	0.5
	2	1.6031	-4.5	1.5851	-4.1	1.5681	-5.0	2.3687	-8.5	1.6207	-5.8	1.5759	-5.2	1.6534	-6.4	2.5931	-11.0

(注) 1. 各制度の事業年報等を基に作成。
 2. 総数は、医科入院、医科入院外、歯科についての合計である。

イ 受診率（つづき）

		国 保												後期高齢者 医療制度	
		市町村国保						国 保 組 合							
		70歳未満		70歳以上		70歳未満		70歳以上		70歳未満		70歳以上			
		件/人	増減率	件/人	増減率	件/人	増減率	件/人	増減率	件/人	増減率	件/人	増減率		
総 数	平成23年度	9.8702	1.6	8.5679	1.5	16.9963	-0.1	7.7018	1.3	7.3816	1.3	16.0261	0.0	18.6126	1.0
	24	10.0353	1.7	8.6887	1.4	17.0242	0.2	7.7822	1.0	7.4519	0.9	16.0303	0.0	18.7578	0.8
	25	10.1600	1.2	8.7363	0.5	17.1126	0.5	7.7802	0.0	7.4330	-0.3	16.0438	0.1	18.8907	0.7
	26	10.3180	1.6	8.8310	1.1	17.0285	-0.5	7.8584	1.0	7.4953	0.8	15.9925	-0.3	18.9802	0.5
	27	10.5215	2.0	9.0502	2.5	17.0545	0.2	8.0010	1.8	7.6481	2.0	16.0963	0.6	19.0842	0.5
	28	10.5769	0.5	9.1647	1.3	16.8893	-1.0	8.0019	0.0	7.6769	0.4	15.8532	-1.5	19.0680	-0.1
	29	10.7161	1.3	9.2632	1.1	16.5726	-1.9	8.0561	0.7	7.7222	0.6	15.5479	-1.9	19.1123	0.2
	30	10.8174	0.9	9.2923	0.3	16.2835	-1.7	8.1277	0.9	7.7751	0.7	15.2607	-1.8	19.1444	0.2
	令和元年度	10.8827	0.6	9.2799	-0.1	16.0423	-1.5	8.1344	0.1	7.7594	-0.2	15.0767	-1.2	19.1419	-0.0
	2	10.1566	-6.7	8.5328	-8.1	14.8459	-7.5	7.3384	-9.8	6.9470	-10.5	13.9679	-7.4	17.9673	-6.1
入 院	平成23年度	0.2213	0.0	0.1928	0.1	0.3775	-2.1	0.1081	-1.3	0.0986	-1.6	0.3548	-1.7	0.8648	-1.8
	24	0.2232	0.8	0.1944	0.8	0.3725	-1.3	0.1077	-0.4	0.0981	-0.5	0.3474	-2.1	0.8475	-2.0
	25	0.2245	0.6	0.1945	0.0	0.3712	-0.3	0.1071	-0.6	0.0972	-1.0	0.3432	-1.2	0.8346	-1.5
	26	0.2270	1.1	0.1956	0.6	0.3688	-0.7	0.1076	0.4	0.0973	0.1	0.3389	-1.2	0.8287	-0.7
	27	0.2319	2.2	0.2004	2.5	0.3718	0.8	0.1099	2.1	0.0993	2.2	0.3517	3.8	0.8213	-0.9
	28	0.2349	1.3	0.2043	1.9	0.3718	0.0	0.1081	-1.6	0.0981	-1.2	0.3486	-0.9	0.8173	-0.5
	29	0.2397	2.0	0.2081	1.8	0.3670	-1.3	0.1079	-0.2	0.0975	-0.7	0.3415	-2.0	0.8173	0.0
	30	0.2418	0.9	0.2088	0.3	0.3601	-1.9	0.1072	-0.6	0.0963	-1.2	0.3288	-3.7	0.8063	-1.3
	令和元年度	0.2435	0.7	0.2089	0.1	0.3547	-1.5	0.1063	-0.9	0.0946	-1.8	0.3226	-1.9	0.7945	-1.5
	2	0.2342	-3.8	0.1998	-4.4	0.3336	-5.9	0.0983	-7.5	0.0866	-8.4	0.2953	-8.5	0.7534	-5.2
入 院 外	平成23年度	7.9726	1.2	6.8429	1.2	14.1540	-0.7	6.1436	1.1	5.8694	1.0	13.2721	-0.4	15.8625	0.7
	24	8.0900	1.5	6.9288	1.3	14.1164	-0.3	6.1980	0.9	5.9163	0.8	13.2328	-0.3	15.9371	0.5
	25	8.1603	0.9	6.9427	0.2	14.1061	-0.1	6.1685	-0.5	5.8733	-0.7	13.1937	-0.3	15.9874	0.3
	26	8.2566	1.2	6.9835	0.6	14.0020	-0.7	6.2008	0.5	5.8911	0.3	13.1375	-0.4	15.9870	0.0
	27	8.4123	1.9	7.1526	2.4	14.0059	0.0	6.3095	1.8	6.0091	2.0	13.1998	0.5	16.0128	0.2
	28	8.4439	0.4	7.2353	1.2	13.8459	-1.1	6.3025	-0.1	6.0253	0.3	12.9990	-1.5	15.9427	-0.4
	29	8.5373	1.1	7.2975	0.9	13.5352	-2.2	6.3313	0.5	6.0461	0.3	12.7299	-2.1	15.9109	-0.2
	30	8.5993	0.7	7.3019	0.1	13.2493	-2.1	6.3764	0.7	6.0755	0.5	12.4646	-2.1	15.8642	-0.3
	令和元年度	8.6109	0.1	7.2517	-0.7	12.9862	-2.0	6.3406	-0.6	6.0208	-0.9	12.2602	-1.6	15.7885	-0.5
	2	8.0556	-6.4	6.6559	-8.2	12.0977	-6.8	5.6567	-10.8	5.3153	-11.7	11.4415	-6.7	14.8970	-5.6
歯 科	平成23年度	1.6763	3.6	1.5322	3.1	2.4648	3.8	1.4501	2.7	1.4136	2.6	2.3992	3.0	1.8852	5.6
	24	1.7221	2.7	1.5655	2.2	2.5353	2.9	1.4764	1.8	1.4374	1.7	2.4501	2.1	1.9732	4.7
	25	1.7752	3.1	1.5991	2.1	2.6353	3.9	1.5046	1.9	1.4625	1.7	2.5069	2.3	2.0687	4.8
	26	1.8344	3.3	1.6519	3.3	2.6578	0.9	1.5500	3.0	1.5069	3.0	2.5161	0.4	2.1645	4.6
	27	1.8772	2.3	1.6971	2.7	2.6768	0.7	1.5816	2.0	1.5396	2.2	2.5447	1.1	2.2501	4.0
	28	1.8981	1.1	1.7251	1.6	2.6716	-0.2	1.5913	0.6	1.5534	0.9	2.5057	-1.5	2.3080	2.6
	29	1.9391	2.2	1.7577	1.9	2.6703	0.0	1.6169	1.6	1.5785	1.6	2.4765	-1.2	2.3841	3.3
	30	1.9762	1.9	1.7815	1.4	2.6740	0.1	1.6440	1.7	1.6034	1.6	2.4673	-0.4	2.4739	3.8
	令和元年度	2.0283	2.6	1.8192	2.1	2.7013	1.0	1.6875	2.6	1.6440	2.5	2.4938	1.1	2.5589	3.4
	2	1.8668	-8.0	1.6771	-7.8	2.4146	-10.6	1.5833	-6.2	1.5451	-6.0	2.2310	-10.5	2.3170	-9.5

(注) 1. 各制度の事業年報等を基に作成。

2. 総数は、医科入院、医科入院外、歯科についての合計である。

ウ 1件当たり日数

		協会（一般）								組合健保							
		協会（一般）		被保険者 (70歳未満)		被扶養者 (70歳未満)		70歳以上		組合健保		被保険者 (70歳未満)		被扶養者 (70歳未満)		70歳以上	
		日	増減率	日	増減率	日	増減率	日	増減率	日	増減率	日	増減率	日	増減率	日	増減率
総 数	平成23年度	1.75	-1.7	1.70	-1.6	1.76	-1.7	2.15	-2.4	1.66	-1.5	1.63	-1.5	1.68	-1.5	2.08	-2.2
	24	1.71	-2.1	1.67	-2.2	1.73	-1.9	2.09	-3.0	1.63	-2.0	1.60	-2.1	1.65	-1.8	2.02	-2.9
	25	1.69	-1.4	1.64	-1.4	1.70	-1.3	2.04	-2.1	1.61	-1.3	1.58	-1.2	1.63	-1.4	1.97	-2.3
	26	1.67	-1.2	1.63	-1.1	1.68	-1.2	2.00	-2.2	1.59	-0.9	1.56	-0.9	1.61	-0.9	1.94	-1.8
	27	1.65	-1.2	1.61	-1.2	1.66	-1.1	1.96	-2.2	1.58	-1.2	1.55	-1.1	1.59	-1.2	1.90	-2.0
	28	1.62	-1.3	1.59	-1.2	1.64	-1.3	1.91	-2.2	1.55	-1.3	1.53	-1.2	1.57	-1.3	1.86	-2.2
	29	1.61	-1.1	1.57	-1.0	1.62	-1.2	1.86	-2.6	1.54	-1.1	1.51	-0.9	1.55	-1.1	1.81	-2.6
	30	1.58	-1.4	1.55	-1.3	1.60	-1.4	1.82	-2.5	1.52	-1.2	1.50	-1.2	1.53	-1.3	1.77	-2.3
	令和元年度	1.56	-1.2	1.53	-1.1	1.58	-1.3	1.78	-2.0	1.50	-1.1	1.48	-0.8	1.51	-1.3	1.74	-1.6
	2	1.56	-0.4	1.54	0.4	1.55	-1.5	1.75	-1.9	1.50	-0.1	1.50	1.2	1.49	-1.7	1.71	-2.0
入 院	平成23年度	10.50	-1.5	9.83	-2.0	10.73	-1.1	13.72	-1.0	9.40	-1.5	9.03	-1.8	9.40	-1.2	13.42	-0.7
	24	10.35	-1.5	9.65	-1.8	10.62	-1.0	13.39	-2.5	9.26	-1.5	8.85	-2.0	9.31	-0.9	13.15	-2.1
	25	10.24	-1.0	9.51	-1.5	10.57	-0.5	13.21	-1.3	9.13	-1.4	8.70	-1.7	9.23	-0.9	12.81	-2.6
	26	10.09	-1.5	9.35	-1.6	10.44	-1.2	12.92	-2.2	9.01	-1.3	8.57	-1.5	9.12	-1.2	12.56	-1.9
	27	9.94	-1.5	9.21	-1.5	10.30	-1.3	12.71	-1.7	8.86	-1.7	8.44	-1.6	8.98	-1.6	12.33	-1.9
	28	9.82	-1.1	9.07	-1.5	10.26	-0.4	12.44	-2.1	8.71	-1.6	8.29	-1.7	8.87	-1.2	12.15	-1.4
	29	9.75	-0.7	9.00	-0.8	10.22	-0.4	12.14	-2.4	8.61	-1.2	8.20	-1.1	8.79	-0.9	11.79	-3.0
	30	9.68	-0.7	8.89	-1.1	10.19	-0.2	11.88	-2.1	8.56	-0.6	8.15	-0.6	8.75	-0.5	11.60	-1.7
	令和元年度	9.62	-0.6	8.80	-1.0	10.18	-0.2	11.76	-1.1	8.52	-0.5	8.11	-0.5	8.70	-0.6	11.55	-0.4
	2	9.53	-0.9	8.54	-3.0	10.39	2.1	11.55	-1.8	8.43	-1.0	7.89	-2.8	8.80	1.2	11.33	-2.3
入 院 外	平成23年度	1.54	-1.5	1.48	-1.4	1.58	-1.4	1.84	-2.4	1.50	-1.3	1.43	-1.4	1.55	-1.2	1.79	-2.2
	24	1.51	-1.9	1.45	-2.0	1.55	-1.7	1.78	-3.1	1.47	-1.7	1.40	-1.7	1.52	-1.6	1.74	-2.8
	25	1.49	-1.3	1.43	-1.2	1.53	-1.3	1.74	-2.1	1.45	-1.2	1.39	-0.9	1.50	-1.3	1.71	-2.1
	26	1.48	-0.9	1.42	-0.8	1.52	-0.9	1.71	-2.0	1.45	-0.6	1.38	-0.6	1.50	-0.5	1.68	-1.5
	27	1.46	-0.9	1.41	-0.8	1.51	-0.7	1.67	-2.2	1.43	-0.9	1.37	-0.7	1.48	-0.8	1.65	-2.0
	28	1.45	-1.1	1.39	-0.9	1.49	-1.0	1.63	-2.3	1.42	-1.0	1.36	-0.8	1.47	-0.9	1.61	-2.1
	29	1.43	-0.9	1.39	-0.6	1.48	-0.9	1.59	-2.5	1.41	-0.8	1.36	-0.4	1.46	-0.9	1.57	-2.2
	30	1.42	-1.0	1.37	-0.8	1.46	-1.2	1.55	-2.2	1.40	-0.9	1.35	-0.7	1.44	-1.0	1.54	-2.1
	令和元年度	1.41	-0.9	1.37	-0.6	1.45	-1.0	1.53	-1.8	1.39	-0.7	1.34	-0.4	1.43	-1.0	1.52	-1.6
	2	1.39	-1.0	1.37	0.3	1.41	-2.4	1.50	-2.0	1.37	-0.9	1.35	1.0	1.39	-2.6	1.48	-2.2
歯 科	平成23年度	2.01	-2.0	2.10	-1.9	1.87	-2.2	2.24	-2.1	1.91	-2.0	2.01	-1.7	1.78	-2.5	2.15	-2.4
	24	1.96	-2.6	2.04	-2.7	1.82	-2.6	2.18	-2.6	1.85	-2.7	1.95	-2.9	1.74	-2.6	2.09	-2.8
	25	1.92	-2.0	2.00	-2.1	1.79	-2.0	2.14	-1.9	1.81	-2.1	1.91	-2.2	1.70	-2.1	2.05	-2.1
	26	1.88	-2.0	1.96	-2.0	1.75	-2.1	2.07	-3.2	1.78	-2.1	1.87	-2.2	1.66	-2.1	1.99	-2.9
	27	1.84	-2.2	1.92	-2.1	1.71	-2.2	2.02	-2.5	1.74	-2.0	1.83	-1.9	1.63	-2.3	1.94	-2.6
	28	1.80	-1.9	1.88	-1.9	1.67	-2.0	1.98	-2.3	1.70	-2.3	1.79	-2.2	1.59	-2.5	1.89	-2.6
	29	1.77	-2.1	1.84	-2.1	1.64	-2.3	1.93	-2.4	1.67	-1.8	1.76	-2.0	1.56	-1.8	1.85	-2.2
	30	1.73	-2.3	1.80	-2.3	1.60	-2.4	1.88	-2.5	1.63	-2.2	1.72	-2.3	1.52	-2.2	1.80	-2.5
	令和元年度	1.68	-2.5	1.75	-2.7	1.56	-2.6	1.83	-2.5	1.59	-2.4	1.68	-2.4	1.49	-2.4	1.76	-2.4
	2	1.69	0.2	1.76	0.5	1.55	-0.5	1.82	-0.6	1.61	0.7	1.70	1.4	1.48	-0.4	1.75	-0.1

(注) 1. 各制度の事業年報等を基に作成。

2. 総数は、医科入院、医科入院外、歯科についての合計である。

ウ 1件当たり日数(つづき)

		国 保												後期高齢者 医療制度	
		市町村国保				国 保 組 合									
		70歳未満		70歳以上		70歳未満		70歳以上		70歳未満		70歳以上			
		日	増減率	日	増減率	日	増減率	日	増減率	日	増減率	日	増減率		
総 数	平成23年度	2.11	-1.8	2.09	-1.6	2.18	-2.5	1.77	-1.8	1.74	-1.8	2.13	-2.3	2.85	-2.4
	24	2.07	-2.2	2.05	-2.0	2.13	-2.7	1.73	-2.1	1.70	-2.1	2.06	-3.2	2.76	-3.1
	25	2.04	-1.4	2.02	-1.3	2.08	-2.0	1.71	-1.5	1.68	-1.5	2.02	-1.9	2.70	-2.2
	26	2.01	-1.2	2.00	-0.9	2.05	-1.7	1.69	-1.0	1.66	-0.9	1.98	-2.1	2.65	-2.0
	27	1.98	-1.6	1.97	-1.4	2.01	-1.9	1.66	-1.6	1.64	-1.5	1.94	-1.7	2.59	-2.0
	28	1.96	-1.2	1.96	-0.9	1.97	-1.9	1.64	-1.6	1.61	-1.5	1.91	-1.8	2.54	-1.9
	29	1.94	-1.0	1.94	-0.6	1.94	-1.7	1.61	-1.3	1.59	-1.3	1.87	-1.7	2.50	-1.5
	30	1.92	-1.2	1.93	-0.9	1.90	-2.0	1.59	-1.5	1.57	-1.5	1.82	-2.7	2.46	-1.8
	令和元年度	1.90	-0.9	1.92	-0.6	1.87	-1.5	1.57	-1.2	1.55	-1.2	1.79	-2.1	2.42	-1.8
	2	1.89	-0.4	1.92	0.4	1.84	-1.5	1.56	-0.4	1.54	-0.4	1.75	-1.9	2.37	-1.8
入 院	平成23年度	16.37	-0.5	16.97	-0.3	14.69	-0.8	10.96	-1.0	10.69	-1.0	12.86	-1.6	18.48	-0.5
	24	16.18	-1.2	16.79	-1.0	14.51	-1.3	10.76	-1.8	10.52	-1.7	12.51	-2.7	18.25	-1.2
	25	16.10	-0.5	16.79	0.0	14.33	-1.2	10.57	-1.8	10.30	-2.0	12.43	-0.7	18.19	-0.3
	26	15.97	-0.8	16.68	-0.7	14.27	-0.4	10.43	-1.3	10.18	-1.1	12.04	-3.1	17.99	-1.1
	27	15.87	-0.6	16.60	-0.5	14.13	-1.0	10.17	-2.5	9.93	-2.4	11.73	-2.6	17.87	-0.7
	28	15.85	-0.2	16.57	-0.2	14.08	-0.4	10.04	-1.3	9.79	-1.5	11.75	0.2	17.68	-1.1
	29	15.91	0.4	16.71	0.8	14.09	0.1	9.94	-0.9	9.64	-1.5	11.89	1.2	17.59	-0.5
	30	15.92	0.1	16.81	0.6	14.06	-0.2	9.79	-1.6	9.49	-1.6	11.56	-2.8	17.53	-0.3
	令和元年度	15.99	0.5	16.97	0.9	14.13	0.6	9.71	-0.9	9.39	-1.1	11.43	-1.2	17.52	-0.0
	2	16.05	0.4	17.12	0.9	14.19	0.4	9.53	-1.8	9.19	-2.1	11.20	-2.0	17.42	-0.6
入 院 外	平成23年度	1.71	-1.9	1.66	-1.7	1.84	-2.6	1.55	-1.6	1.53	-1.6	1.82	-2.2	2.07	-2.2
	24	1.67	-2.2	1.62	-2.0	1.79	-2.8	1.52	-2.0	1.50	-1.9	1.76	-3.2	2.01	-2.9
	25	1.65	-1.5	1.60	-1.3	1.75	-2.1	1.50	-1.3	1.48	-1.3	1.72	-2.0	1.96	-2.2
	26	1.63	-0.9	1.59	-0.7	1.72	-1.7	1.49	-0.7	1.47	-0.7	1.70	-1.6	1.92	-1.9
	27	1.61	-1.7	1.57	-1.5	1.69	-2.0	1.47	-1.3	1.45	-1.2	1.67	-1.9	1.88	-2.1
	28	1.58	-1.4	1.56	-0.9	1.65	-2.3	1.45	-1.3	1.44	-1.2	1.63	-2.2	1.84	-2.1
	29	1.56	-1.2	1.54	-0.8	1.61	-2.2	1.44	-1.0	1.42	-1.0	1.59	-2.1	1.81	-1.9
	30	1.54	-1.3	1.53	-1.0	1.58	-2.3	1.42	-1.1	1.41	-1.0	1.55	-2.5	1.78	-1.8
	令和元年度	1.53	-1.0	1.52	-0.6	1.55	-1.8	1.41	-0.9	1.39	-0.8	1.52	-2.2	1.74	-1.9
	2	1.51	-1.4	1.50	-0.9	1.51	-2.4	1.39	-1.0	1.38	-1.0	1.49	-1.9	1.69	-2.9
歯 科	平成23年度	2.16	-2.0	2.13	-2.0	2.24	-2.2	2.00	-2.1	1.99	-2.1	2.25	-2.2	2.25	-2.0
	24	2.10	-2.6	2.07	-2.6	2.17	-2.9	1.95	-2.6	1.94	-2.6	2.18	-2.9	2.20	-2.3
	25	2.06	-2.0	2.03	-2.1	2.13	-1.9	1.91	-2.0	1.90	-2.0	2.14	-1.8	2.16	-1.8
	26	2.01	-2.4	1.99	-2.2	2.06	-3.2	1.88	-1.9	1.86	-1.8	2.08	-3.1	2.11	-2.3
	27	1.96	-2.3	1.94	-2.2	2.01	-2.6	1.83	-2.4	1.82	-2.3	2.03	-2.5	2.06	-2.2
	28	1.92	-2.2	1.90	-2.2	1.96	-2.4	1.79	-2.1	1.78	-2.1	1.98	-2.3	2.02	-2.1
	29	1.88	-2.2	1.86	-2.2	1.91	-2.4	1.76	-2.1	1.74	-2.1	1.94	-2.2	1.97	-2.2
	30	1.83	-2.3	1.82	-2.3	1.87	-2.5	1.72	-2.4	1.70	-2.4	1.89	-2.6	1.93	-2.1
	令和元年度	1.79	-2.5	1.77	-2.5	1.82	-2.6	1.67	-2.4	1.66	-2.5	1.84	-2.6	1.88	-2.4
	2	1.78	-0.1	1.77	0.1	1.81	-0.7	1.68	0.3	1.67	0.4	1.83	-0.3	1.87	-0.8

(注) 1. 各制度の事業年報等を基に作成。

2. 総数は、医科入院、医科入院外、歯科についての合計である。

エ 1日当たり診療費

		協会（一般）								組合健保							
		協会（一般）		被保険者（70歳未満）		被扶養者（70歳未満）		70歳以上		組合健保		被保険者（70歳未満）		被扶養者（70歳未満）		70歳以上	
		円	増減率	円	増減率	円	増減率	円	増減率	円	増減率	円	増減率	円	増減率	円	増減率
総数	平成23年度	12,018	2.6	12,427	2.7	11,207	2.5	15,589	3.7	11,325	2.9	12,129	3.1	10,400	2.6	15,263	3.5
	24	12,329	2.6	12,742	2.5	11,489	2.5	16,027	2.8	11,592	2.4	12,418	2.4	10,633	2.2	15,572	2.0
	25	12,702	3.0	13,135	3.1	11,795	2.7	16,577	3.4	11,916	2.8	12,759	2.7	10,909	2.6	16,125	3.6
	26	12,980	2.2	13,413	2.1	12,025	2.0	17,048	2.8	12,145	1.9	12,988	1.8	11,112	1.9	16,524	2.5
	27	13,433	3.5	13,955	4.0	12,320	2.5	17,993	5.5	12,484	2.8	13,382	3.0	11,364	2.3	17,453	5.6
	28	13,507	0.5	14,024	0.5	12,379	0.5	18,173	1.0	12,551	0.5	13,456	0.6	11,415	0.4	17,523	0.4
	29	13,812	2.3	14,289	1.9	12,637	2.1	18,622	2.5	12,789	1.9	13,659	1.5	11,627	1.9	18,003	2.7
	30	14,029	1.6	14,441	1.1	12,830	1.5	18,886	1.4	12,984	1.5	13,831	1.3	11,805	1.5	18,173	0.9
	令和元年度	14,484	3.2	14,838	2.7	13,216	3.0	19,522	3.4	13,449	3.6	14,326	3.6	12,181	3.2	18,942	4.2
	2	15,498	7.0	15,634	5.4	14,352	8.6	20,448	4.7	14,492	7.8	15,143	5.7	13,331	9.4	19,882	5.0
入院+食事	平成23年度	43,936	3.4	49,114	3.4	39,810	3.4	41,528	3.4	47,305	3.4	51,931	3.3	44,021	3.5	42,575	3.3
	24	46,109	4.9	51,675	5.2	41,620	4.5	43,555	4.9	49,734	5.1	54,816	5.6	46,129	4.8	44,390	4.3
	25	47,339	2.7	53,183	2.9	42,491	2.1	45,035	3.4	50,998	2.5	56,119	2.4	47,209	2.3	46,340	4.4
	26	48,638	2.7	54,598	2.7	43,569	2.5	46,361	2.9	52,274	2.5	57,463	2.4	48,356	2.4	47,706	2.9
	27	49,789	2.4	55,889	2.4	44,409	1.9	47,644	2.8	53,469	2.3	58,751	2.2	49,264	1.9	49,456	3.7
	28	51,102	2.6	57,352	2.6	45,381	2.2	49,145	3.2	54,896	2.7	60,332	2.7	50,436	2.4	50,254	1.6
	29	52,406	2.6	58,675	2.3	46,364	2.2	51,001	3.8	56,258	2.5	61,493	1.9	51,648	2.4	53,069	5.6
	30	54,253	3.5	60,476	3.1	48,017	3.6	53,233	4.4	58,344	3.7	63,453	3.2	53,746	4.1	54,546	2.8
	令和元年度	55,894	3.0	62,146	2.8	49,290	2.7	55,080	3.5	60,181	3.1	65,341	3.0	55,375	3.0	56,841	4.2
	2	58,654	4.9	65,258	5.0	51,234	3.9	57,692	4.7	63,005	4.7	68,127	4.3	57,936	4.6	59,235	4.2
入院外+調剤	平成23年度	10,184	3.5	10,978	3.7	9,157	3.1	12,341	5.2	9,800	3.6	10,978	4.2	8,715	3.0	12,267	4.7
	24	10,367	1.8	11,165	1.7	9,308	1.6	12,635	2.4	9,955	1.6	11,152	1.6	8,830	1.3	12,518	2.1
	25	10,776	3.9	11,611	4.0	9,631	3.5	13,236	4.8	10,314	3.6	11,558	3.6	9,107	3.1	13,138	5.0
	26	11,040	2.5	11,886	2.4	9,844	2.2	13,645	3.1	10,523	2.0	11,785	2.0	9,279	1.9	13,468	2.5
	27	11,552	4.6	12,515	5.3	10,161	3.2	14,701	7.7	10,904	3.6	12,238	3.8	9,553	2.9	14,433	7.2
	28	11,527	-0.2	12,477	-0.3	10,132	-0.3	14,644	-0.4	10,901	0.0	12,228	-0.1	9,532	-0.2	14,333	-0.7
	29	11,821	2.5	12,735	2.1	10,374	2.4	15,062	2.9	11,154	2.3	12,464	1.9	9,727	2.0	14,774	3.1
	30	11,936	1.0	12,794	0.5	10,462	0.8	15,172	0.7	11,244	0.8	12,514	0.4	9,801	0.8	14,893	0.8
	令和元年度	12,427	4.1	13,244	3.5	10,856	3.8	15,843	4.4	11,729	4.3	13,042	4.2	10,188	3.9	15,537	4.3
	2	13,459	8.3	14,014	5.8	12,035	10.9	16,596	4.7	12,863	9.7	13,937	6.9	11,369	11.6	16,415	5.7
歯科+食事	平成23年度	6,237	1.3	6,383	1.2	5,993	1.5	6,554	0.9	6,174	1.5	6,372	1.2	5,923	1.8	6,359	0.7
	24	6,362	2.0	6,494	1.7	6,140	2.4	6,626	1.1	6,301	2.1	6,482	1.7	6,074	2.5	6,441	1.3
	25	6,386	0.4	6,504	0.2	6,183	0.7	6,636	0.1	6,346	0.7	6,511	0.5	6,138	1.1	6,454	0.2
	26	6,535	2.3	6,646	2.2	6,346	2.6	6,725	1.4	6,509	2.6	6,654	2.2	6,324	3.0	6,566	1.7
	27	6,628	1.4	6,735	1.3	6,444	1.6	6,789	1.0	6,604	1.5	6,732	1.2	6,440	1.8	6,596	0.4
	28	6,767	2.1	6,850	1.7	6,621	2.7	6,893	1.5	6,754	2.3	6,851	1.8	6,625	2.9	6,730	2.0
	29	6,862	1.4	6,931	1.2	6,738	1.8	6,936	0.6	6,868	1.7	6,948	1.4	6,762	2.1	6,794	1.0
	30	7,008	2.1	7,066	1.9	6,903	2.5	7,052	1.7	7,024	2.3	7,089	2.0	6,938	2.6	6,911	1.7
	令和元年度	7,136	1.8	7,184	1.7	7,048	2.1	7,145	1.3	7,163	2.0	7,217	1.8	7,093	2.2	7,017	1.5
	2	7,621	6.8	7,688	7.0	7,490	6.3	7,682	7.5	7,620	6.4	7,685	6.5	7,527	6.1	7,551	7.6

(注) 1. 各制度の事業年報等を基に作成。

2. 総数は、医科入院、医科入院外、歯科、調剤、入院時食事・生活療養費についての診療費の合計額（保険給付費、患者負担額及び公費負担額を含む）であり、療養費は含まない。

エ 1日当たり診療費（つづき）

		国 保												後期高齢者 医療制度	
		市町村国保				国 保 組 合									
		70歳未満		70歳以上		70歳未満		70歳以上		70歳未満		70歳以上			
		増減率	増減率	増減率	増減率	増減率	増減率	増減率	増減率	増減率	増減率	増減率			
		円	%	円	%	円	%	円	%	円	%	円	%	円	%
総 数	平成23年度	14,564	3.6	14,446	3.5	14,874	3.8	12,913	2.7	12,589	2.5	16,090	3.7	17,084	3.1
	24	14,958	2.7	14,839	2.7	15,260	2.6	13,268	2.7	12,922	2.6	16,585	3.1	17,465	2.2
	25	15,438	3.2	15,284	3.0	15,812	3.6	13,669	3.0	13,279	2.8	17,238	3.9	17,960	2.8
	26	15,812	2.4	15,614	2.2	16,264	2.9	13,927	1.9	13,501	1.7	17,689	2.6	18,296	1.9
	27	16,563	4.8	16,308	4.4	17,154	5.5	14,528	4.3	14,060	4.1	18,832	6.5	18,922	3.4
	28	16,669	0.6	16,413	0.6	17,285	0.8	14,572	0.3	14,125	0.5	18,993	0.9	18,904	-0.1
	29	17,133	2.8	16,810	2.4	17,862	3.3	14,859	2.0	14,371	1.7	19,477	2.5	19,409	2.7
	30	17,401	1.6	17,016	1.2	18,199	1.9	15,037	1.2	14,494	0.9	19,847	1.9	19,640	1.2
	令和元年度	18,002	3.5	17,524	3.0	18,913	3.9	15,501	3.1	14,884	2.7	20,593	3.8	20,244	3.1
	2	19,037	5.7	18,497	5.6	19,971	5.6	16,544	6.7	15,853	6.5	21,668	5.2	21,184	4.6
入院 + 食事	平成23年度	32,184	2.7	30,400	2.5	37,942	3.0	45,218	2.4	45,220	2.3	45,207	2.8	28,609	2.7
	24	33,354	3.6	31,413	3.3	39,441	3.9	47,657	5.4	47,667	5.4	47,597	5.3	29,523	3.2
	25	34,050	2.1	31,916	1.6	40,447	2.6	49,030	2.9	48,990	2.8	49,254	3.5	30,031	1.7
	26	34,929	2.6	32,669	2.4	41,251	2.0	50,172	2.3	49,998	2.1	51,124	3.8	30,758	2.4
	27	35,558	1.8	33,235	1.7	42,090	2.0	51,929	3.5	51,773	3.6	52,781	3.2	31,333	1.9
	28	35,859	0.8	33,591	1.1	42,417	0.8	53,168	2.4	53,176	2.7	53,123	0.6	31,737	1.3
	29	36,403	1.5	33,897	0.9	43,194	1.8	54,450	2.4	54,736	2.9	52,960	-0.3	32,444	2.2
	30	37,049	1.8	34,239	1.0	44,033	1.9	56,349	3.5	56,425	3.1	55,981	5.7	33,260	2.5
	令和元年度	37,707	1.8	34,583	1.0	44,819	1.8	57,932	2.8	58,105	3.0	57,159	2.1	34,073	2.4
	2	38,451	2.0	35,000	1.2	45,654	1.9	60,473	4.4	60,643	4.4	59,779	4.6	34,982	2.7
入院 外 + 調剤	平成23年度	12,048	4.9	12,178	4.7	11,739	5.3	10,910	4.0	10,723	3.8	12,724	5.5	12,771	4.6
	24	12,310	2.2	12,450	2.2	11,985	2.1	11,123	1.9	10,917	1.8	13,083	2.8	13,044	2.1
	25	12,862	4.5	12,978	4.2	12,607	5.2	11,584	4.1	11,347	3.9	13,742	5.0	13,671	4.8
	26	13,182	2.5	13,273	2.3	12,992	3.0	11,827	2.1	11,560	1.9	14,146	2.9	13,925	1.9
	27	14,078	6.8	14,124	6.4	13,981	7.6	12,467	5.4	12,156	5.2	15,293	8.1	14,704	5.6
	28	14,007	-0.5	14,048	-0.5	13,916	-0.5	12,406	-0.5	12,121	-0.3	15,224	-0.4	14,448	-1.7
	29	14,420	3.0	14,417	2.6	14,426	3.7	12,660	2.0	12,337	1.8	15,731	3.3	14,886	3.0
	30	14,536	0.8	14,498	0.6	14,609	1.3	12,723	0.5	12,375	0.3	15,821	0.6	14,888	0.0
	令和元年度	15,166	4.3	15,071	4.0	15,334	5.0	13,215	3.9	12,801	3.4	16,663	5.3	15,487	4.0
	2	16,151	6.5	16,083	6.7	16,258	6.0	14,308	8.3	13,851	8.2	17,633	5.8	16,275	5.1
歯科 + 食事	平成23年度	6,382	1.3	6,350	1.4	6,488	1.0	6,315	1.3	6,301	1.3	6,500	1.6	6,963	0.5
	24	6,487	1.6	6,459	1.7	6,572	1.3	6,450	2.1	6,437	2.2	6,620	1.9	7,026	0.9
	25	6,495	0.1	6,464	0.1	6,582	0.1	6,467	0.3	6,453	0.2	6,634	0.2	7,000	-0.4
	26	6,614	1.8	6,595	2.0	6,666	1.3	6,625	2.4	6,617	2.5	6,713	1.2	7,042	0.6
	27	6,683	1.0	6,666	1.1	6,731	1.0	6,708	1.3	6,703	1.3	6,765	0.8	7,073	0.4
	28	6,815	2.0	6,799	2.0	6,858	1.9	6,848	2.1	6,844	2.1	6,898	2.0	7,199	1.8
	29	6,889	1.1	6,883	1.2	6,903	0.7	6,944	1.4	6,943	1.4	6,963	1.0	7,251	0.7
	30	7,018	1.9	7,020	2.0	7,013	1.6	7,089	2.1	7,089	2.1	7,093	1.9	7,384	1.8
	令和元年度	7,123	1.5	7,136	1.7	7,095	1.2	7,227	1.9	7,233	2.0	7,160	1.0	7,473	1.2
	2	7,640	7.3	7,641	7.1	7,638	7.7	7,700	6.5	7,701	6.5	7,688	7.4	7,951	6.4

(注) 1. 各制度の事業年報等を基に作成。

2. 総数は、医科入院、医科入院外、歯科、調剤、入院時食事・生活療養費についての診療費の合計額（保険給付費、患者負担額及び公費負担額を含む）であり、療養費は含まない。

3. 国保の入院時食事・生活療養費は医科歯科別に分けられないため、入院+食事に全て含まれ、歯科+食事には含まれていない。

(5) 令和2年度 高額療養費の支給実績

		現物給付	現金給付					現金計	合計		
			一般分	多数該当分	世帯合算(再掲)		高額介護合算療養費				
					一般分	多数該当分					
被用者保険	協会 (一般)	件数 (件)	3,724,131	587,273	368,357	407,782	302,283	127	955,757	4,679,888	
		金額 (千円)	511,242,205	24,009,431	12,603,747	9,820,558	9,391,619	5,121	36,618,299	547,860,504	
		1件当金額 (円)	137,278	40,883	34,216	24,083	31,069	40,326	38,313	117,067	
	組合健保	件数 (件)	1,730,205	430,217	274,783	189,524	78,136	44	705,044	2,435,249	
		金額 (千円)	253,067,266	22,414,952	12,951,726	6,667,917	4,721,465	850	35,367,528	288,434,794	
		1件当金額 (円)	146,264	52,102	47,134	35,182	60,426	19,318	50,164	118,442	
	法第3条第2 項 被保険者	件数 (件)	430	28	19	14	16	-	47	477	
		金額 (千円)	57,958	1,987	436	511	334	-	2,423	60,381	
		1件当金額 (円)	134,786	70,964	22,938	36,468	20,884	.	51,549	126,584	
	船員保険	件数 (件)	10,560	2,143	863	1,438	413	-	3,006	13,566	
		金額 (千円)	1,550,235	68,710	43,927	38,787	23,405	-	112,637	1,662,872	
		1件当金額 (円)	146,803	32,062	50,901	26,973	56,670	.	37,471	122,576	
	共済組合	件数 (件)	459,106	5	235,138	694,244	
		金額 (千円)	68,415,610	33	10,289,913	78,705,523	
		1件当金額 (円)	149,019	6,669	43,761	113,369	
	計	件数 (件)	5,924,432	176	1,898,992	7,823,424	
		金額 (千円)	834,333,275	6,005	82,390,799	916,724,074	
		1件当金額 (円)	140,829	34,118	43,387	117,177	
	国保	市町村国保	件数 (件)	9,719,967	36,546	9,166,778	18,886,745
			金額 (千円)	954,599,078	892,295	122,164,101	1,076,763,179
			1件当金額 (円)	98,210	24,416	13,327	57,012
国保組合		件数 (件)	252,876	45	140,263	393,139	
		金額 (千円)	33,632,907	861	4,599,762	38,232,668	
		1件当金額 (円)	133,002	19,122	32,794	97,250	
計		件数 (件)	9,972,843	36,591	9,307,041	19,279,884	
		金額 (千円)	988,231,984	893,155	126,763,863	1,114,995,847	
		1件当金額 (円)	99,092	24,409	13,620	57,832	
若人計	件数 (件)	15,897,275	36,767	11,206,033	27,103,308		
	金額 (千円)	1,822,565,259	899,160	209,154,662	2,031,719,921		
	1件当金額 (円)	114,646	24,456	18,664	74,962		
後期高齢者 医療制度	件数 (件)	12,974,286	1,256,041	19,720,860	32,695,146		
	金額 (千円)	526,185,501	18,216,556	156,484,669	682,670,170		
	1件当金額 (円)	40,556	14,503	7,935	20,880		
医療保険計	件数 (件)	28,871,561	1,292,808	30,926,893	59,798,454		
	金額 (千円)	2,348,750,760	19,115,716	365,639,331	2,714,390,091		
	1件当金額 (円)	81,352	14,786	11,823	45,392		

- (注) 1. 診療報酬等の確定額及び各制度の事業年報等を基に作成。
2. 共済組合の現物給付については、2～1ベースである。
3. 組合健保、被用者保険計には、合算高額療養付加金は含まれていない。

(6) 令和2年度 療養費の内訳

	医療保険計	健康保険		船員保険	共済組合	国保		後期高齢者 医療制度
		協会けんぽ	組合健保			市町村	国保組合	
件数(千件)								
計	47,340	15,289	7,520	30	2,623	10,435	1,016	10,428
補装具	1,281	289	160	1	56	284	21	470
柔道整復師の施術	40,481	14,164	7,016	28	2,447	8,967	946	6,913
ハリ・キュウ	2,565	557	106	1	37	549	32	1,283
アンマ・マッサージ	2,067	78	24	0	8	286	6	1,665
その他	947	201	213	0	74	349	11	98
給付費(百万円)								
計	351,874	80,334	36,570	151	12,128	73,802	5,292	143,597
補装具	33,991	6,728	4,047	18	1,344	7,020	488	14,345
柔道整復師の施術	213,852	62,503	28,412	115	9,441	49,413	4,276	59,693
ハリ・キュウ	34,391	4,002	690	5	277	5,542	248	23,628
アンマ・マッサージ	54,033	1,569	459	3	142	6,597	123	45,140
その他	15,607	5,533	2,960	9	924	5,230	157	792
医療費(百万円)								
計	452,499	113,654	51,722	212	17,031	100,696	7,467	161,716
補装具	43,479	9,518	5,724	26	1,888	9,478	679	16,165
柔道整復師の施術	283,086	88,426	40,185	162	13,257	67,618	6,059	67,378
ハリ・キュウ	41,508	5,662	977	6	389	7,538	349	26,587
アンマ・マッサージ	63,146	2,219	650	4	199	8,975	171	50,927
その他	21,280	7,828	4,187	13	1,298	7,087	209	658

(注)1. 移送費、法第3条第2項被保険者に係る特別療養費が除かれている。

2. 共済組合の件数の内訳及び地共済の給付費の内訳については、組合健保の内訳より、それぞれ推計したものである。

また、国共済及び私学共済の給付費の内訳については、医療経済実態調査(保険者調査)より把握したものである。

3. 被用者保険の医療費については、各制度の給付費より推計した。

(7) 高額療養費の推移 (4～3ベース)

		被用者保険計			協会(一般)			組合健保			法第3条第2項被保険者			船員保険			共済組合		
		現物給付	現金給付	計	現物給付	現金給付	計	現物給付	現金給付	計	現物給付	現金給付	計	現物給付	現金給付	計	現物給付	現金給付	計
支給 件数 (件)	平成23年度	3,809,225	1,699,965	5,509,190	2,208,779	744,896	2,953,675	1,229,223	705,682	1,934,905	919	288	1,207	9,349	2,364	11,713	360,955	246,735	607,690
	24	4,232,074	1,589,615	5,821,689	2,465,150	674,103	3,139,253	1,359,398	679,147	2,038,545	867	221	1,088	10,280	1,819	12,099	396,379	234,325	630,704
	25	4,509,278	1,480,919	5,990,197	2,639,110	596,590	3,235,700	1,434,832	644,956	2,079,788	916	121	1,037	10,564	3,206	13,770	423,856	236,046	659,902
	26	4,777,101	1,484,575	6,261,676	2,825,781	606,750	3,432,531	1,505,137	645,309	2,150,446	1,130	136	1,266	10,684	2,833	13,517	434,369	229,547	663,916
	27	5,213,448	1,532,132	6,745,580	3,148,647	584,048	3,732,695	1,605,927	702,758	2,308,685	1,067	142	1,209	11,393	2,789	14,182	446,414	242,395	688,809
	28	5,352,842	1,667,358	7,020,200	3,262,116	727,106	3,989,222	1,633,772	703,016	2,336,788	1,007	136	1,143	11,276	3,118	14,394	444,671	233,982	678,653
	29	5,582,472	1,737,307	7,319,779	3,423,431	789,211	4,212,642	1,695,494	711,757	2,407,251	669	83	752	11,364	2,981	14,345	451,514	233,275	684,789
	30	5,678,770	1,743,816	7,422,586	3,504,348	808,170	4,312,518	1,711,587	808,170	2,418,883	543	35	578	10,675	3,393	14,068	451,617	224,922	676,539
	令和元年度	5,943,452	1,934,724	7,878,176	3,717,933	858,811	4,576,744	1,746,874	697,935	2,444,809	505	74	579	10,777	2,643	13,420	467,363	375,261	842,624
	2	5,924,432	1,898,992	7,823,424	3,724,131	955,757	4,679,888	1,730,205	705,044	2,435,249	430	47	477	10,560	3,006	13,566	459,106	235,138	694,244
	支給 金額 (百万円)	平成23年度	470,810	115,122	585,932	267,515	51,002	318,517	155,651	47,896	203,547	105	20	125	1,077	184	1,261	46,462	16,020
24		522,392	100,463	622,855	297,344	42,268	339,612	172,464	43,452	215,916	108	16	124	1,182	122	1,305	51,294	14,605	65,899
25		555,004	87,124	642,127	317,207	34,894	352,101	181,233	39,007	220,240	112	9	120	1,224	167	1,390	55,228	13,047	68,276
26		587,155	83,701	670,857	339,032	34,181	373,214	189,995	37,288	227,283	130	10	140	1,243	146	1,389	56,755	12,077	68,832
27		667,215	81,020	748,235	395,904	31,969	427,872	210,679	37,189	247,867	138	8	147	1,338	134	1,472	59,157	11,721	70,878
28		695,206	81,075	776,281	414,455	34,214	448,670	218,279	35,858	254,137	126	7	133	1,456	131	1,587	60,890	10,864	71,754
29		729,928	79,698	809,626	440,257	34,206	474,463	226,971	34,954	261,925	84	3	88	1,437	111	1,547	61,179	10,424	71,603
30		767,653	78,705	846,359	463,373	33,118	496,491	239,146	35,328	274,474	69	1	71	1,395	113	1,508	63,671	10,145	73,815
令和元年度		819,458	79,913	899,371	501,473	34,456	535,929	250,001	35,154	285,154	67	3	70	1,493	109	1,602	66,424	10,192	76,616
2		834,333	82,391	916,724	511,242	36,618	547,861	253,067	35,368	288,435	58	2	60	1,550	113	1,663	68,416	10,290	78,706
1 件 当 た り 金 額 (円)		平成23年度	123,597	67,720	191,317	121,114	68,469	189,583	126,626	67,872	105,197	114,009	71,103	103,772	115,185	77,811	107,642	128,719	64,928
	24	123,436	63,200	186,636	120,619	62,702	183,321	126,868	63,981	105,917	124,149	73,033	113,766	115,020	67,216	107,833	129,405	62,328	104,484
	25	123,080	58,831	181,911	120,195	58,489	178,684	126,310	60,480	105,895	121,822	72,761	116,097	115,850	51,957	100,974	130,300	55,275	103,464
	26	122,910	56,381	179,291	119,978	56,335	176,313	126,231	57,783	105,691	115,198	70,040	110,347	116,366	51,460	102,762	130,660	52,612	103,676
	27	127,980	52,881	180,861	125,738	54,736	180,474	131,188	52,918	107,363	129,601	58,974	121,305	117,421	47,987	103,766	132,516	48,354	102,899
	28	129,876	48,625	178,501	127,051	47,056	174,107	133,604	51,006	108,755	125,370	52,388	116,686	129,143	41,996	110,265	136,932	46,432	105,730
	29	130,754	45,875	176,629	128,601	43,342	171,943	133,867	49,109	108,807	125,745	41,682	116,467	126,416	37,152	107,866	135,497	44,687	104,562
	30	135,180	45,134	180,314	132,228	40,979	173,207	139,722	49,949	113,471	127,380	38,625	122,005	130,710	33,280	107,211	140,983	45,104	109,107
	令和元年度	137,876	41,305	179,181	134,879	40,121	174,999	143,113	50,368	116,637	133,286	40,171	121,386	138,538	41,220	119,372	142,125	27,159	90,925
	2	140,829	43,387	184,216	137,278	38,313	175,591	146,264	50,164	118,442	134,786	51,549	126,584	146,803	37,471	122,576	149,019	43,761	113,369

- (注) 1. 診療報酬等の確定額及び各制度の事業年報等を基に作成。
 2. 共済組合については、令和元年度までは直営取扱分を含まない。
 3. 共済組合の現物給付については、2～1ベースである。
 4. 組合健保、被用者保険計には、合算高額療養付加金は含まれていない。

(7) 高額療養費の推移 (4～3ベース) (つづき)

	国保計									若人計			後期高齢者医療制度 (老人医療費)			医療保険計			
	国保計			市町村国保			国保組合			現物給付	現金給付	計	現物給付	現金給付	計	現物給付	現金給付	計	
	現物給付	現金給付	計	現物給付	現金給付	計	現物給付	現金給付	計	現物給付	現金給付	計	現物給付	現金給付	計	現物給付	現金給付	計	
支給件数 (件)	平成23年度	9,396,076	5,002,249	14,398,325	9,157,606	4,872,414	14,030,020	238,470	129,835	368,305	13,205,301	6,702,214	19,907,515	9,245,100	18,177,772	27,422,872	22,450,401	24,879,986	47,330,387
	24	10,158,696	5,006,249	15,164,945	9,902,356	4,883,172	14,785,528	256,340	123,077	379,417	14,390,770	6,595,864	20,986,634	11,127,261	19,550,973	30,678,234	25,518,031	26,146,837	51,664,868
	25	10,670,249	5,150,948	15,821,197	10,405,723	5,032,994	15,438,717	264,526	117,954	382,480	15,179,527	6,631,867	21,811,394	11,904,148	20,349,304	32,253,452	27,083,675	26,981,171	54,064,846
	26	11,060,737	5,533,173	16,593,910	10,787,188	5,410,795	16,197,983	273,549	122,378	395,927	15,837,838	7,017,748	22,855,586	12,435,783	21,055,165	33,490,948	28,273,621	28,072,913	56,346,534
	27	11,563,332	6,573,600	18,136,932	11,277,925	6,438,795	17,716,720	285,407	134,805	420,212	16,776,780	8,105,732	24,882,512	13,178,179	22,501,833	35,680,012	29,954,959	30,607,565	60,562,524
	28	11,378,732	7,196,108	18,574,840	11,101,213	7,057,673	18,158,886	277,519	138,435	415,954	16,731,574	8,863,466	25,595,040	13,553,994	22,092,293	35,646,287	30,285,568	30,955,759	61,241,327
	29	10,948,842	8,002,658	18,951,500	10,674,801	7,860,485	18,535,286	274,041	142,173	416,214	16,531,314	9,739,965	26,271,279	13,411,567	22,142,706	35,554,273	29,942,881	31,882,671	61,825,552
	30	10,305,136	8,597,333	18,902,469	10,044,305	8,456,566	18,500,871	260,831	140,767	401,598	15,983,906	10,341,149	26,325,055	12,715,280	20,611,614	33,326,894	28,699,186	30,952,763	59,651,949
	令和元年度	10,096,195	9,340,373	19,436,568	9,838,523	9,200,509	19,039,032	257,672	139,864	397,536	16,039,647	11,275,097	27,314,744	12,940,159	20,641,207	33,581,366	28,979,806	31,916,304	60,896,110
	2	9,972,843	9,307,041	19,279,884	9,719,967	9,166,778	18,886,745	252,876	140,263	393,139	15,897,275	11,206,033	27,103,308	12,974,286	19,720,860	32,695,146	28,871,561	30,926,893	59,798,454
支給金額 (百万円)	平成23年度	805,580	162,614	968,194	778,746	154,921	933,668	26,833	7,693	34,526	1,276,390	277,737	1,554,126	361,634	129,656	491,290	1,638,024	407,393	2,045,416
	24	877,077	137,833	1,014,910	848,186	131,353	979,539	28,891	6,480	35,371	1,399,469	238,296	1,637,765	396,765	124,807	521,572	1,796,234	363,103	2,159,337
	25	908,852	126,186	1,035,038	879,561	120,591	1,000,153	29,291	5,595	34,885	1,463,856	213,310	1,677,166	418,358	124,542	542,900	1,882,213	337,852	2,220,065
	26	935,814	120,977	1,056,791	905,588	115,612	1,021,200	30,226	5,365	35,591	1,522,969	204,678	1,727,648	438,210	127,117	565,327	1,961,179	331,795	2,292,974
	27	1,007,573	124,967	1,132,540	974,792	119,810	1,094,602	32,780	5,158	37,938	1,674,788	205,988	1,880,775	474,557	133,211	607,768	2,149,345	339,199	2,488,544
	28	1,034,543	121,053	1,155,596	1,000,696	115,893	1,116,589	33,847	5,160	39,007	1,729,749	202,128	1,931,877	492,924	133,073	625,998	2,222,673	335,201	2,557,875
	29	1,004,318	118,461	1,122,779	971,038	113,848	1,084,886	33,280	4,613	37,893	1,734,246	198,159	1,932,405	499,992	143,172	643,164	2,234,238	341,331	2,575,569
	30	996,117	123,537	1,119,654	962,675	118,943	1,081,618	33,442	4,594	38,036	1,763,770	202,243	1,966,013	493,388	147,520	640,907	2,257,158	349,762	2,606,920
	令和元年度	997,813	129,064	1,126,877	964,085	124,296	1,088,381	33,728	4,768	38,496	1,817,271	208,977	2,026,248	515,903	161,599	677,502	2,333,174	370,576	2,703,750
	2	988,232	126,764	1,114,996	954,599	122,164	1,076,763	33,633	4,600	38,233	1,822,565	209,155	2,031,720	526,186	156,485	682,670	2,348,751	365,639	2,714,390
1件当たり金額 (円)	平成23年度	85,736	32,508	67,244	85,038	31,796	66,548	112,523	59,250	93,744	96,657	41,440	78,067	39,116	7,133	17,915	72,962	16,374	43,216
	24	86,338	27,532	66,925	85,655	26,899	66,250	112,705	52,651	93,224	97,248	36,128	78,038	35,657	6,384	17,001	70,391	13,887	41,795
	25	85,176	24,498	65,421	84,527	23,960	64,782	110,728	47,433	91,209	96,436	32,164	76,894	35,144	6,120	16,832	69,496	12,522	41,063
	26	84,607	21,864	63,685	83,950	21,367	63,045	110,496	43,840	89,893	96,160	29,166	75,590	35,238	6,037	16,880	69,364	11,819	40,694
	27	87,135	19,011	62,444	86,434	18,607	61,784	114,854	38,261	90,283	99,828	25,413	75,586	36,011	5,920	17,034	71,753	11,082	41,090
	28	90,919	16,822	62,213	90,143	16,421	61,490	121,963	37,272	93,777	103,382	22,805	75,479	36,367	6,024	17,561	73,391	10,828	41,767
	29	91,728	14,803	59,245	90,965	14,484	58,531	121,443	32,446	91,043	104,907	20,345	73,556	37,281	6,466	18,090	74,617	10,706	41,659
	30	96,662	14,369	59,233	95,843	14,065	58,463	128,212	32,639	94,712	110,347	19,557	74,682	38,803	7,157	19,231	78,649	11,300	43,702
	令和元年度	98,831	13,818	57,977	97,991	13,510	57,166	130,896	34,087	96,836	113,299	18,534	74,181	39,868	7,829	20,175	80,510	11,611	44,399
	2	99,092	13,620	57,832	98,210	13,327	57,012	133,002	32,794	97,250	114,646	18,664	74,962	40,556	7,935	20,880	81,352	11,823	45,392

(注) 1. 診療報酬等の確定額及び各制度の事業年報等を基に作成。
2. 若人計、医療保険計には、合算高額療養付加金は含まれていない。

(8) 療養費等の推移 (4～3 ペース)

		被用者保険計			協会(一般)			組合健保			法第3条第2項被保険者			船員保険			共済組合		
		被保険者	被扶養者	計	被保険者	被扶養者	計	被保険者	被扶養者	計	被保険者	被扶養者	計	被保険者	被扶養者	計	被保険者	被扶養者	計
支給件数 (件)	平成23年度	17,215,232	10,640,019	27,855,251	9,432,612	5,026,562	14,459,174	5,638,784	4,155,050	9,793,834	6,166	3,094	9,260	18,824	26,758	45,582	2,118,846	1,428,555	3,547,401
	24	17,467,434	10,665,131	28,132,565	9,694,446	5,079,847	14,774,293	5,608,039	4,143,102	9,751,141	6,029	3,247	9,276	16,953	23,924	40,877	2,141,967	1,415,011	3,556,978
	25	17,382,123	10,614,182	27,996,305	9,832,884	5,119,324	14,952,208	5,463,309	4,040,268	9,503,577	6,232	3,268	9,500	16,699	22,924	39,623	2,062,999	1,428,398	3,491,397
	26	17,548,518	10,563,435	28,111,952	10,120,493	5,228,426	15,348,919	5,395,713	4,000,914	9,396,627	6,503	3,081	9,584	16,567	22,008	38,575	2,009,242	1,309,005	3,318,247
	27	18,024,275	10,663,902	28,688,177	10,488,253	5,335,645	15,823,898	5,467,043	3,990,233	9,457,276	6,227	2,708	8,935	16,266	22,233	38,499	2,046,486	1,313,083	3,359,569
	28	18,206,028	10,551,710	28,757,738	10,730,104	5,340,508	16,070,612	5,458,598	3,917,114	9,375,712	5,317	2,353	7,670	16,386	22,156	38,542	1,995,623	1,269,579	3,265,202
	29	18,276,899	10,210,495	28,487,394	10,949,632	5,282,511	16,232,143	5,478,716	3,757,770	9,236,486	3,875	1,658	5,533	15,759	21,118	36,877	1,828,917	1,147,438	2,976,355
	30	18,351,014	9,826,573	28,177,587	11,074,240	5,148,879	16,223,119	5,414,177	3,546,195	8,960,372	3,074	1,432	4,506	15,251	19,423	34,674	1,844,272	1,110,644	2,954,916
	令和元年度	18,332,954	9,518,222	27,851,176	11,286,391	5,043,212	16,329,603	5,196,797	3,386,047	8,582,844	2,884	1,210	4,094	15,132	18,854	33,986	1,831,750	1,068,899	2,900,649
	2	17,523,136	7,940,390	25,463,526	10,935,651	4,351,886	15,287,537	4,821,070	2,698,759	7,519,829	2,050	668	2,718	14,311	15,891	30,202	1,750,054	873,186	2,623,240
支給金額 (百万円)	平成23年度	80,023	57,414	137,437	46,703	28,807	75,510	23,912	21,133	45,044	52	27	79	104	143	247	9,252	7,305	16,557
	24	78,979	56,250	135,229	46,398	28,155	74,553	23,341	20,897	44,238	47	31	78	91	124	215	9,102	7,043	16,145
	25	77,754	55,073	132,827	46,246	27,872	74,118	22,763	20,402	43,165	50	27	77	82	114	195	8,613	6,658	15,271
	26	79,486	55,924	135,409	47,977	28,790	76,767	22,927	20,441	43,368	54	24	78	83	112	195	8,445	6,556	15,001
	27	81,831	56,230	138,060	49,656	29,023	78,679	23,444	20,570	44,014	63	20	83	78	113	191	8,590	6,504	15,093
	28	82,562	55,486	138,048	50,818	28,930	79,748	23,355	20,128	43,483	40	15	55	84	112	196	8,265	6,301	14,565
	29	83,016	54,242	137,258	51,713	28,822	80,535	23,682	19,531	43,213	27	11	38	76	106	181	7,519	5,772	13,291
	30	83,641	53,188	136,829	52,672	29,121	81,792	23,316	18,362	41,678	19	11	30	71	104	174	7,563	5,590	13,154
	令和元年度	83,918	52,197	136,115	53,756	28,960	82,716	22,495	17,633	40,128	20	8	28	77	106	184	7,569	5,490	13,059
	2	83,129	46,108	129,237	53,916	26,418	80,335	21,679	14,908	36,588	16	4	21	76	86	162	7,441	4,691	12,133
1件当たり金額 (円)	平成23年度	4,648	5,396	4,934	4,951	5,731	5,222	4,241	5,086	4,599	8,419	8,743	8,527	5,543	5,332	5,419	4,367	5,114	4,667
	24	4,522	5,274	4,807	4,786	5,542	5,046	4,162	5,044	4,537	7,796	9,547	8,409	5,368	5,183	5,260	4,249	4,977	4,539
	25	4,473	5,189	4,744	4,703	5,444	4,957	4,167	5,050	4,542	8,231	8,098	8,098	4,885	4,968	4,933	4,175	4,661	4,374
	26	4,529	5,294	4,817	4,741	5,506	5,001	4,249	5,109	4,615	8,240	7,943	8,145	5,021	5,072	5,050	4,203	5,008	4,521
	27	4,540	5,273	4,812	4,734	5,440	4,972	4,288	5,155	4,654	10,041	7,438	9,252	4,807	5,069	4,958	4,197	4,953	4,493
	28	4,535	5,259	4,800	4,736	5,417	4,962	4,279	5,139	4,638	7,485	6,403	7,153	5,108	5,050	5,074	4,141	4,963	4,461
	29	4,542	5,312	4,818	4,723	5,456	4,961	4,323	5,198	4,679	6,858	6,603	6,782	4,794	5,012	4,919	4,111	5,030	4,466
	30	4,558	5,413	4,856	4,756	5,656	5,042	4,306	5,178	4,651	6,194	7,815	6,710	4,643	5,329	5,027	4,101	5,033	4,451
	令和元年度	4,577	5,484	4,887	4,763	5,742	5,065	4,329	5,207	4,675	7,093	6,371	6,880	5,113	5,644	5,408	4,132	5,136	4,502
	2	4,744	5,807	5,075	4,930	6,071	5,255	4,497	5,524	4,865	7,886	6,585	7,566	5,312	5,389	5,352	4,252	5,373	4,625

(注) 1. 各制度の事業年報等を基に作成。
2. 療養費及び家族療養費のうち現金給付分(高額療養費を除く)、移送費及び家族移送費並びに特別療養費(法第3条第2項被保険者)を合計した件数及び金額である。

(8) 療養費等の推移 (4～3ベース) (つづき)

		国保計			市町村国保			国保組合			若人計			後期高齢者医療制度 (老人保健)			医療保険計		
		被保険者	被扶養者	計	被保険者	被扶養者	計	被保険者	被扶養者	計	被保険者	被扶養者	計	被保険者	被扶養者	計	被保険者	被扶養者	計
支給件数 (件)	平成23年度	19,249,266	・	19,249,266	17,752,230	・	17,752,230	1,497,036	・	1,497,036	36,464,498	10,640,019	47,104,517	10,955,693	・	10,955,693	47,420,191	10,640,019	58,060,210
	24	19,276,942	・	19,276,942	17,823,228	・	17,823,228	1,453,714	・	1,453,714	36,744,376	10,665,131	47,409,507	11,611,431	・	11,611,431	48,355,807	10,665,131	59,020,938
	25	18,671,611	・	18,671,611	17,278,497	・	17,278,497	1,393,114	・	1,393,114	36,053,734	10,614,182	46,667,916	11,779,607	・	11,779,607	47,833,341	10,614,182	58,447,523
	26	18,334,713	・	18,334,713	16,992,563	・	16,992,563	1,342,150	・	1,342,150	35,883,231	10,563,435	46,446,665	11,979,988	・	11,979,988	47,863,219	10,563,435	58,426,653
	27	17,800,137	・	17,800,137	16,464,236	・	16,464,236	1,335,901	・	1,335,901	35,824,412	10,663,902	46,488,314	12,211,928	・	12,211,928	48,036,340	10,663,902	58,700,242
	28	16,620,843	・	16,620,843	15,338,880	・	15,338,880	1,281,963	・	1,281,963	34,660,165	10,429,569	45,089,734	12,359,314	・	12,359,314	47,019,479	10,429,569	57,449,048
	29	15,172,466	・	15,172,466	13,944,791	・	13,944,791	1,227,675	・	1,227,675	33,449,365	10,210,495	43,659,860	12,339,056	・	12,339,056	45,788,421	10,210,495	55,998,916
	30	14,082,836	・	14,082,836	12,912,182	・	12,912,182	1,170,654	・	1,170,654	32,433,850	9,826,573	42,260,423	12,105,137	・	12,105,137	44,538,987	9,826,573	54,365,560
	令和元年度	13,562,075	・	13,562,075	12,412,109	・	12,412,109	1,149,966	・	1,149,966	31,895,029	9,518,222	41,413,251	12,348,435	・	12,348,435	44,243,464	9,518,222	53,761,686
	2	11,451,016	・	11,451,016	10,435,418	・	10,435,418	1,015,598	・	1,015,598	28,974,152	7,940,390	36,914,542	10,428,474	・	10,428,474	39,402,626	7,940,390	47,343,016
支給金額 (百万円)	平成23年度	139,409	・	139,409	131,040	・	131,040	8,369	・	8,369	219,432	57,414	276,846	153,705	・	153,705	373,137	57,414	430,551
	24	135,648	・	135,648	127,751	・	127,751	7,897	・	7,897	214,628	56,250	270,877	157,340	・	157,340	371,968	56,250	428,217
	25	128,371	・	128,371	120,984	・	120,984	7,388	・	7,388	206,125	55,073	261,198	158,484	・	158,484	364,609	55,073	419,682
	26	125,664	・	125,664	118,600	・	118,600	7,063	・	7,063	205,150	55,924	261,073	161,489	・	161,489	366,638	55,924	422,562
	27	121,047	・	121,047	114,058	・	114,058	6,989	・	6,989	202,878	56,230	259,108	164,981	・	164,981	367,859	56,230	424,089
	28	112,420	・	112,420	105,817	・	105,817	6,603	・	6,603	194,236	54,958	249,194	165,609	・	165,609	359,845	54,958	414,802
	29	102,004	・	102,004	95,724	・	95,724	6,279	・	6,279	185,020	54,242	239,262	165,759	・	165,759	350,778	54,242	405,021
	30	93,995	・	93,995	88,036	・	88,036	5,959	・	5,959	177,636	53,188	230,824	164,383	・	164,383	342,019	53,188	395,207
	令和元年度	89,253	・	89,253	83,420	・	83,420	5,833	・	5,833	173,171	52,197	225,368	167,968	・	167,968	341,139	52,197	393,336
	2	79,123	・	79,123	73,829	・	73,829	5,294	・	5,294	162,251	46,108	208,360	143,607	・	143,607	305,858	46,108	351,967
1件当たり 金額(円)	平成23年度	7,242	・	7,242	7,382	・	7,382	5,590	・	5,590	6,018	5,396	5,877	14,030	・	14,030	7,869	5,396	7,416
	24	7,037	・	7,037	7,168	・	7,168	5,432	・	5,432	5,841	5,274	5,714	13,550	・	13,550	7,692	5,274	7,255
	25	6,875	・	6,875	7,002	・	7,002	5,303	・	5,303	5,717	5,189	5,597	13,454	・	13,454	7,622	5,189	7,180
	26	6,854	・	6,854	6,980	・	6,980	5,263	・	5,263	5,717	5,294	5,621	13,480	・	13,480	7,660	5,294	7,232
	27	6,800	・	6,800	6,928	・	6,928	5,232	・	5,232	5,663	5,273	5,574	13,510	・	13,510	7,658	5,273	7,225
	28	6,764	・	6,764	6,899	・	6,899	5,151	・	5,151	5,604	5,269	5,527	13,400	・	13,400	7,653	5,269	7,220
	29	6,723	・	6,723	6,865	・	6,865	5,115	・	5,115	5,531	5,312	5,480	13,434	・	13,434	7,661	5,312	7,233
	30	6,674	・	6,674	6,818	・	6,818	5,090	・	5,090	5,477	5,413	5,462	13,580	・	13,580	7,679	5,413	7,269
	令和元年度	6,581	・	6,581	6,721	・	6,721	5,072	・	5,072	5,429	5,484	5,442	13,602	・	13,602	7,710	5,484	7,316
	2	6,910	・	6,910	7,075	・	7,075	5,212	・	5,212	5,600	5,807	5,644	13,771	・	13,771	7,762	5,807	7,434

(注) 1. 各制度の事業年報等を基に作成。

2. 療養費及び家族療養費のうち現金給付分(高額療養費を除く)、移送費及び家族移送費並びに特別療養費(法第3条第2項被保険者)を合計した件数及び金額である。

(9) 出産育児一時金の推移 (4～3ベース)

		被用者保険計			協会(一般)			組合健保			法第3条第2項被保険者			船員保険			共済組合		
		被保険者	被扶養者	計	被保険者	被扶養者	計	被保険者	被扶養者	計	被保険者	被扶養者	計	被保険者	被扶養者	計	被保険者	被扶養者	計
支給件数 (件)	平成23年度	310,862	584,157	895,019	138,421	266,995	405,416	113,270	248,877	362,147	1	47	48	8	1,086	1,094	59,162	67,152	126,314
	24	321,198	564,029	885,227	140,906	256,961	397,867	118,678	239,421	358,099	1	71	72	12	1,141	1,153	61,601	66,435	128,036
	25	336,342	547,350	883,692	148,261	252,581	400,842	124,344	229,872	354,216	—	66	66	16	1,129	1,145	63,721	63,702	127,423
	26	350,996	524,957	875,953	154,823	242,896	397,719	130,779	218,593	349,372	1	66	67	10	1,138	1,148	65,383	62,264	127,647
	27	361,281	487,942	849,223	152,376	216,009	368,385	140,413	208,973	349,386	—	83	83	10	1,104	1,114	68,482	61,773	130,255
	28	384,034	472,405	856,439	167,215	219,155	386,370	146,314	194,399	340,713	1	67	68	10	1,051	1,061	70,494	57,733	128,227
	29	407,974	452,946	860,920	181,773	216,911	398,684	153,987	179,840	333,827	—	14	14	7	1,016	1,023	72,207	55,165	127,372
	30	418,071	415,352	833,423	185,442	198,027	383,469	158,572	165,027	323,599	1	12	13	10	965	975	74,046	51,321	125,367
	令和元年度	426,694	379,587	806,281	201,517	185,967	387,484	150,786	146,503	297,289	—	15	15	15	929	944	74,376	46,173	120,549
	2	435,258	336,184	771,442	204,971	161,978	366,949	153,734	130,302	284,036	—	6	6	15	879	894	76,538	43,019	119,557
支給金額 (百万円)	平成23年度	130,084	244,477	374,560	58,027	111,956	169,983	47,485	104,309	151,794	0	19	20	3	449	452	24,568	27,743	52,311
	24	134,252	236,017	370,269	59,076	107,748	166,825	49,757	100,342	150,100	0	30	30	5	479	484	25,413	27,418	52,831
	25	140,576	229,120	369,696	62,164	105,917	168,082	52,139	96,349	148,488	—	28	28	7	471	478	26,265	26,356	52,621
	26	146,942	219,845	366,787	64,920	101,864	166,784	54,850	91,626	146,476	0	28	28	4	476	480	27,167	25,852	53,019
	27	151,241	204,256	355,497	63,950	90,657	154,607	58,924	87,660	146,584	—	35	35	4	463	468	28,363	25,441	53,804
	28	161,028	200,683	361,711	70,195	92,006	162,201	61,652	84,367	146,019	0	28	28	4	441	445	29,176	23,841	53,018
	29	170,831	189,718	360,550	76,308	91,065	167,372	64,479	75,440	139,919	—	6	6	3	426	429	30,042	22,782	52,824
	30	174,997	173,949	348,947	77,837	83,117	160,955	66,412	69,239	135,650	0	5	5	4	405	409	30,744	21,184	51,927
	令和元年度	178,840	158,953	337,793	84,562	78,025	162,587	63,262	61,466	124,729	—	6	6	6	390	396	31,009	19,065	50,075
	2	182,312	140,754	323,066	86,017	67,957	153,973	64,523	54,674	119,197	—	3	3	6	369	375	31,765	17,752	49,518
1件当たり金額 (円)	平成23年度	418,461	418,512	418,494	419,205	419,320	419,281	419,219	419,121	419,151	420,000	410,638	410,833	420,000	413,166	413,216	415,269	413,137	414,136
	24	417,973	418,448	418,276	419,262	419,318	419,298	419,263	419,105	419,157	420,000	418,732	418,750	417,500	419,474	419,454	412,543	412,703	412,626
	25	417,954	418,600	418,354	419,289	419,340	419,321	419,315	419,141	419,202	-	418,636	418,636	420,000	417,290	417,328	412,192	413,733	412,962
	26	418,642	418,787	418,729	419,320	419,372	419,351	419,411	419,161	419,255	420,000	419,545	419,552	420,000	418,257	418,272	415,498	415,204	415,355
	27	418,624	418,608	418,615	419,685	419,689	419,687	419,645	419,481	419,547	-	419,807	419,807	418,400	419,739	419,727	414,171	411,849	413,070
	28	419,306	424,812	422,343	419,787	419,823	419,807	421,368	433,987	428,568	420,000	419,045	419,059	418,400	419,741	419,729	413,884	412,958	413,467
	29	418,731	418,854	418,796	419,796	419,825	419,811	418,731	419,485	419,137	-	418,857	418,857	420,000	418,984	418,991	416,052	412,976	414,719
	30	418,583	418,800	418,691	419,740	419,727	419,733	418,810	419,561	419,193	420,000	420,000	420,000	420,000	419,333	419,339	415,197	412,769	414,203
	令和元年度	419,131	418,751	418,952	419,629	419,562	419,597	419,551	419,557	419,554	-	420,000	420,000	420,000	419,587	419,593	416,927	412,913	415,389
	2	418,859	418,682	418,782	419,654	419,542	419,604	419,707	419,594	419,655	-	417,333	417,333	417,867	419,691	419,660	415,029	412,663	414,177

(注) 各制度の事業年報を基に作成。

(9) 出産育児一時金の推移 (4～3ベース) (つづき)

		国保計			市町村国保			国保組合			若人計			後期高齢者医療制度			医療保険計		
		被保険者	被扶養者	計	被保険者	被扶養者	計	被保険者	被扶養者	計	被保険者	被扶養者	計	被保険者	被扶養者	計	被保険者	被扶養者	計
支給 件数 (件)	平成23年度	192,388	.	192,388	164,519	.	164,519	27,869	.	27,869	503,250	584,157	1,087,407	—	.	—	503,250	584,157	1,087,407
	24	185,194	.	185,194	158,718	.	158,718	26,476	.	26,476	506,392	564,029	1,070,421	—	.	—	506,392	564,029	1,070,421
	25	179,085	.	179,085	153,352	.	153,352	25,733	.	25,733	515,427	547,350	1,062,777	—	.	—	515,427	547,350	1,062,777
	26	168,721	.	168,721	143,840	.	143,840	24,881	.	24,881	519,717	524,957	1,044,674	—	.	—	519,717	524,957	1,044,674
	27	157,576	.	157,576	132,705	.	132,705	24,871	.	24,871	518,857	487,942	1,006,799	—	.	—	518,857	487,942	1,006,799
	28	144,645	.	144,645	120,637	.	120,637	24,008	.	24,008	530,392	469,837	1,000,229	—	.	—	530,392	469,837	1,000,229
	29	128,661	.	128,661	105,411	.	105,411	23,250	.	23,250	536,635	452,946	989,581	—	.	—	536,635	452,946	989,581
	30	117,648	.	117,648	95,008	.	95,008	22,640	.	22,640	535,719	415,352	951,071	—	.	—	535,719	415,352	951,071
	令和元年度	107,794	.	107,794	86,215	.	86,215	21,579	.	21,579	534,488	379,587	914,075	—	.	—	534,488	379,587	914,075
	2	97,688	.	97,688	76,943	.	76,943	20,745	.	20,745	532,946	336,184	869,130	—	.	—	532,946	336,184	869,130
支給 金額 (百万円)	平成23年度	80,163	.	80,163	68,478	.	68,478	11,684	.	11,684	210,246	244,477	454,723	—	.	—	210,246	244,477	454,723
	24	77,336	.	77,336	66,201	.	66,201	11,136	.	11,136	211,589	236,017	447,606	—	.	—	211,589	236,017	447,606
	25	74,631	.	74,631	63,816	.	63,816	10,815	.	10,815	215,207	229,120	444,327	—	.	—	215,207	229,120	444,327
	26	70,324	.	70,324	59,869	.	59,869	10,455	.	10,455	217,266	219,845	437,111	—	.	—	217,266	219,845	437,111
	27	65,716	.	65,716	55,250	.	55,250	10,466	.	10,466	216,957	204,256	421,213	—	.	—	216,957	204,256	421,213
	28	60,362	.	60,362	50,274	.	50,274	10,088	.	10,088	222,255	199,624	421,879	—	.	—	222,255	199,624	421,879
	29	53,651	.	53,651	43,886	.	43,886	9,765	.	9,765	224,482	189,718	414,200	—	.	—	224,482	189,718	414,200
	30	48,973	.	48,973	39,461	.	39,461	9,513	.	9,513	223,971	173,949	397,920	—	.	—	223,971	173,949	397,920
	令和元年度	44,932	.	44,932	35,867	.	35,867	9,065	.	9,065	223,772	158,953	382,725	—	.	—	223,772	158,953	382,725
	2	40,695	.	40,695	32,025	.	32,025	8,671	.	8,671	223,007	140,754	363,761	—	.	—	223,007	140,754	363,761
1 件 当 た り 金 額 (円)	平成23年度	416,672	.	416,672	416,234	.	416,234	419,258	.	419,258	417,777	418,512	418,172	.	.	.	417,777	418,512	418,172
	24	417,597	.	417,597	417,097	.	417,097	420,598	.	420,598	417,836	418,448	418,159	.	.	.	417,836	418,448	418,159
	25	416,735	.	416,735	416,139	.	416,139	420,286	.	420,286	417,531	418,600	418,081	.	.	.	417,531	418,600	418,081
	26	416,809	.	416,809	416,221	.	416,221	420,206	.	420,206	418,047	418,787	418,419	.	.	.	418,047	418,787	418,419
	27	417,043	.	417,043	416,340	.	416,340	420,796	.	420,796	418,144	418,608	418,369	.	.	.	418,144	418,608	418,369
	28	417,310	.	417,310	416,734	.	416,734	420,203	.	420,203	419,039	424,879	421,782	.	.	.	419,039	424,879	421,782
	29	416,992	.	416,992	416,333	.	416,333	419,979	.	419,979	418,314	418,854	418,561	.	.	.	418,314	418,854	418,561
	30	416,270	.	416,270	415,340	.	415,340	420,174	.	420,174	418,075	418,800	418,392	.	.	.	418,075	418,800	418,392
	令和元年度	416,828	.	416,828	416,016	.	416,016	420,072	.	420,072	418,666	418,751	418,702	.	.	.	418,666	418,751	418,702
	2	416,583	.	416,583	416,211	.	416,211	417,963	.	417,963	418,442	418,682	418,535	.	.	.	418,442	418,682	418,535

(注) 各制度の事業年報を基に作成。

(10) 埋葬料（葬祭費）の推移（4～3ベース）

		被用者保険計			協会（一般）			組合健保			法第3条第2項被保険者			船員保険			共済組合		
		被保険者	被扶養者	計	被保険者	被扶養者	計	被保険者	被扶養者	計	被保険者	被扶養者	計	被保険者	被扶養者	計	被保険者	被扶養者	計
支給件数 (件)	平成23年度	47,091	33,818	80,909	25,289	18,356	43,645	17,187	11,253	28,440	10	12	22	195	183	378	4,410	4,014	8,424
	24	44,416	30,861	75,277	23,846	16,875	40,721	16,135	10,389	26,524	7	8	15	150	110	260	4,278	3,479	7,757
	25	43,183	29,312	72,495	23,023	16,322	39,345	15,836	9,696	25,532	13	6	19	153	99	252	4,158	3,189	7,347
	26	43,148	28,978	72,126	23,558	16,030	39,588	15,485	9,784	25,269	12	2	14	144	83	227	3,949	3,079	7,028
	27	42,236	27,540	69,776	22,993	15,314	38,307	15,257	9,266	24,523	9	7	16	122	84	206	3,855	2,869	6,724
	28	42,105	26,584	68,689	23,161	15,208	38,369	15,212	8,610	23,822	5	9	14	140	78	218	3,587	2,679	6,266
	29	42,072	25,543	67,615	23,748	14,483	38,231	14,721	8,545	23,266	7	4	11	163	81	244	3,433	2,430	5,863
	30	42,963	25,914	68,877	24,509	15,174	39,683	14,910	8,299	23,209	3	5	8	150	64	214	3,391	2,372	5,763
	令和元年度	42,851	24,681	67,532	24,698	14,375	39,073	14,785	7,954	22,739	4	4	8	134	70	204	3,230	2,278	5,508
	2	44,389	24,155	68,544	25,719	14,317	40,036	15,149	7,627	22,776	4	1	5	162	65	227	3,355	2,145	5,500
支給金額 (百万円)	平成23年度	2,355	1,692	4,048	1,262	918	2,180	857	563	1,420	1	1	1	10	9	19	225	202	428
	24	2,219	1,551	3,771	1,191	844	2,035	805	519	1,324	0	0	1	8	8	15	215	180	395
	25	2,160	1,466	3,626	1,149	816	1,965	791	485	1,276	1	0	1	8	5	13	212	159	371
	26	2,161	1,452	3,614	1,176	802	1,978	773	489	1,262	1	0	1	7	4	11	205	157	362
	27	2,113	1,381	3,493	1,148	766	1,914	761	463	1,224	0	0	1	6	4	10	197	147	345
	28	2,106	1,331	3,437	1,156	760	1,917	759	431	1,189	0	0	1	7	4	11	184	135	319
	29	2,101	1,281	3,382	1,185	724	1,910	734	427	1,161	0	0	1	8	4	12	173	125	299
	30	2,145	1,298	3,443	1,222	759	1,981	743	415	1,158	0	0	0	8	3	11	172	121	293
	令和元年度	2,140	1,238	3,377	1,231	719	1,950	736	398	1,134	0	0	0	7	4	10	166	117	283
	2	2,212	1,208	3,420	1,281	716	1,997	754	381	1,136	0	0	0	8	3	11	169	107	276
1件当たり金額 (円)	平成23年度	50,017	50,042	50,028	49,909	50,000	49,947	49,890	50,009	49,937	50,000	50,000	50,000	50,000	49,956	49,979	51,132	50,334	50,752
	24	49,965	50,268	50,089	49,960	50,000	49,976	49,890	50,000	49,933	50,000	50,000	50,000	50,000	70,836	58,815	50,277	51,716	50,923
	25	50,022	50,016	50,020	49,897	50,000	49,940	49,953	50,000	49,971	50,000	50,000	50,000	50,000	54,869	51,913	50,976	50,000	50,552
	26	50,093	50,118	50,103	49,921	50,000	49,953	49,901	50,000	49,939	50,000	50,000	50,000	50,000	50,000	50,000	51,883	51,115	51,546
	27	50,017	50,139	50,065	49,928	50,000	49,957	49,858	49,998	49,911	50,000	50,000	50,000	50,000	50,000	50,000	51,170	51,335	51,240
	28	50,026	50,054	50,037	49,926	50,000	49,955	49,880	50,000	49,923	50,000	50,000	50,000	50,000	49,718	49,899	51,290	50,541	50,969
	29	49,939	50,151	50,019	49,915	50,000	49,947	49,867	49,988	49,912	50,000	50,000	50,000	50,000	49,975	49,992	50,416	51,634	50,920
	30	49,932	50,071	49,984	49,860	49,999	49,913	49,836	49,994	49,893	50,000	50,000	50,000	50,497	50,000	50,349	50,843	50,801	50,826
	令和元年度	49,938	50,142	50,013	49,840	50,000	49,899	49,812	50,000	49,878	50,000	50,000	50,000	49,873	50,000	49,917	51,269	51,538	51,380
	2	49,842	50,000	49,898	49,811	50,000	49,879	49,782	50,000	49,855	50,000	50,000	50,000	50,000	50,000	50,000	50,345	50,000	50,211

(注) 各制度の事業年報を基に作成。

(10) 埋葬料(葬祭費)の推移(4~3ベース)(つづき)

		国保計						市町村国保			国保組合			若人計			後期高齢者医療制度			医療保険計		
		被保険者	被扶養者	計	被保険者	被扶養者	計	被保険者	被扶養者	計	被保険者	被扶養者	計	被保険者	被扶養者	計	被保険者	被扶養者	計	被保険者	被扶養者	計
支給 件数 (件)	平成23年度	206,882	-	206,882	200,087	-	200,087	6,795	-	6,795	253,973	33,818	287,791	843,065	-	843,065	1,097,038	33,818	1,130,856			
	24	197,924	-	197,924	191,799	-	191,799	6,125	-	6,125	242,340	30,861	273,201	857,408	-	857,408	1,099,748	30,861	1,130,609			
	25	195,864	-	195,864	190,071	-	190,071	5,793	-	5,793	239,047	29,312	268,359	869,495	-	869,495	1,108,542	29,312	1,137,854			
	26	194,628	-	194,628	189,055	-	189,055	5,573	-	5,573	237,776	28,978	266,754	885,008	-	885,008	1,122,784	28,978	1,151,762			
	27	189,297	-	189,297	183,821	-	183,821	5,476	-	5,476	231,533	27,540	259,073	893,905	-	893,905	1,125,438	27,540	1,152,978			
	28	183,872	-	183,872	178,667	-	178,667	5,205	-	5,205	225,823	26,335	252,158	922,596	-	922,596	1,148,419	26,335	1,174,754			
	29	178,819	-	178,819	173,750	-	173,750	5,069	-	5,069	220,891	25,543	246,434	950,283	-	950,283	1,171,174	25,543	1,196,717			
	30	173,540	-	173,540	168,589	-	168,589	4,951	-	4,951	216,503	25,914	242,417	971,366	-	971,366	1,187,869	25,914	1,213,783			
	令和元年度	168,402	-	168,402	163,630	-	163,630	4,772	-	4,772	211,253	24,681	235,934	982,474	-	982,474	1,193,727	24,681	1,218,408			
	2	168,973	-	168,973	164,302	-	164,302	4,671	-	4,671	213,362	24,155	237,517	988,878	-	988,878	1,202,240	24,155	1,226,395			
支給 金額 (百万円)	平成23年度	9,591	-	9,591	9,009	-	9,009	582	-	582	11,946	1,692	13,638	36,360	-	36,360	48,306	1,692	49,999			
	24	9,133	-	9,133	8,620	-	8,620	513	-	513	11,352	1,551	12,903	36,975	-	36,975	48,326	1,551	49,878			
	25	9,053	-	9,053	8,550	-	8,550	503	-	503	11,213	1,466	12,679	37,517	-	37,517	48,730	1,466	50,196			
	26	8,981	-	8,981	8,509	-	8,509	472	-	472	11,143	1,452	12,595	38,172	-	38,172	49,315	1,452	50,767			
	27	8,738	-	8,738	8,269	-	8,269	469	-	469	10,851	1,381	12,232	38,602	-	38,602	49,452	1,381	50,833			
	28	8,492	-	8,492	8,028	-	8,028	463	-	463	10,587	1,321	11,908	39,867	-	39,867	50,454	1,321	51,774			
	29	8,265	-	8,265	7,806	-	7,806	458	-	458	10,366	1,281	11,647	41,106	-	41,106	51,472	1,281	52,753			
	30	8,067	-	8,067	7,615	-	7,615	452	-	452	10,213	1,298	11,510	41,950	-	41,950	52,163	1,298	53,460			
	令和元年度	7,791	-	7,791	7,366	-	7,366	425	-	425	9,931	1,238	11,168	42,426	-	42,426	52,357	1,238	53,595			
	2	7,830	-	7,830	7,406	-	7,406	424	-	424	10,043	1,208	11,251	42,770	-	42,770	52,813	1,208	54,021			
1 件 当 た り 金 額 (円)	平成23年度	46,359	-	46,359	45,026	-	45,026	85,612	-	85,612	47,037	50,042	47,390	43,129	-	43,129	44,034	50,042	44,213			
	24	46,142	-	46,142	44,942	-	44,942	83,715	-	83,715	46,843	50,268	47,230	43,124	-	43,124	43,943	50,268	44,116			
	25	46,222	-	46,222	44,985	-	44,985	86,815	-	86,815	46,908	50,016	47,248	43,148	-	43,148	43,959	50,016	44,115			
	26	46,147	-	46,147	45,009	-	45,009	84,734	-	84,734	46,863	50,118	47,217	43,132	-	43,132	43,922	50,118	44,078			
	27	46,161	-	46,161	44,984	-	44,984	85,676	-	85,676	46,865	50,139	47,213	43,183	-	43,183	43,941	50,139	44,089			
	28	46,182	-	46,182	44,935	-	44,935	88,999	-	88,999	46,882	50,150	47,223	43,211	-	43,211	43,933	50,150	44,073			
	29	46,217	-	46,217	44,928	-	44,928	90,399	-	90,399	46,926	50,151	47,261	43,257	-	43,257	43,949	50,151	44,081			
	30	46,487	-	46,487	45,172	-	45,172	91,279	-	91,279	47,171	50,071	47,481	43,187	-	43,187	43,913	50,071	44,044			
	令和元年度	46,264	-	46,264	45,017	-	45,017	89,032	-	89,032	47,010	50,142	47,337	43,183	-	43,183	43,860	50,142	43,987			
	2	46,342	-	46,342	45,078	-	45,078	90,802	-	90,802	47,070	50,000	47,368	43,251	-	43,251	43,929	50,000	44,048			

(注) 1. 各制度の事業年報を基に作成。
2. 国保は葬祭給付、後期高齢者医療制度は葬祭費である。

(11) 出産手当金の推移 (4~3ベース)

		被用者保険計					共済組合	国保計			若人計	後期高齢者 医療制度	医療保険計
		協会(一般)	組合健保	法第3条第2項 被保険者	船員保険	国保計		市町村国保	国保組合				
支給 件数 (件)	平成23年度	215,827	121,746	89,258	—	17	4,806	1,071	—	1,071	216,898	—	216,898
	24	225,453	125,566	94,543	3	28	5,313	1,086	—	1,086	226,539	—	226,539
	25	240,667	134,461	100,327	—	24	5,855	1,082	—	1,082	241,749	—	241,749
	26	254,462	142,315	105,996	2	21	6,128	1,124	—	1,124	255,586	—	255,586
	27	276,234	155,164	114,195	—	6	6,869	1,203	—	1,203	277,437	—	277,437
	28	329,318	195,763	126,219	—	23	7,313	1,295	—	1,295	330,613	—	330,613
	29	301,803	167,312	126,565	2	13	7,911	1,231	—	1,231	303,034	—	303,034
	30	316,139	175,641	131,688	—	40	8,770	1,618	—	1,618	317,757	—	317,757
	令和元年度	322,783	189,136	125,078	—	29	8,540	1,983	—	1,983	324,766	—	324,766
	2	334,038	197,286	127,075	—	48	9,629	2,034	—	2,034	336,072	—	336,072
支給 金額 (百万円)	平成23年度	92,935	48,887	41,562	—	8	2,477	260	—	260	93,195	—	93,195
	24	97,719	50,596	44,455	1	10	2,657	259	—	259	97,978	—	97,978
	25	104,826	54,285	47,580	—	12	2,949	272	—	272	105,098	—	105,098
	26	112,073	58,069	50,775	0	13	3,217	307	—	307	112,381	—	112,381
	27	122,423	63,642	55,220	—	6	3,554	323	—	323	122,746	—	122,746
	28	128,391	66,488	58,081	—	10	3,813	351	—	351	128,742	—	128,742
	29	134,117	68,354	61,607	1	11	4,144	364	—	364	134,481	—	134,481
	30	141,735	72,542	64,675	—	14	4,504	414	—	414	142,149	—	142,149
	令和元年度	145,283	79,710	61,053	—	13	4,508	494	—	494	145,777	—	145,777
	2	153,510	84,478	64,114	—	23	4,894	505	—	505	154,014	—	154,014
1 件 当 た り 金 額 (円)	平成23年度	430,597	401,551	465,636	・	476,165	515,489	242,970	・	242,970	429,671	・	429,671
	24	433,433	402,944	470,206	273,093	357,945	500,126	238,944	・	238,944	432,501	・	432,501
	25	435,565	403,721	474,253	・	505,065	503,673	251,201	・	251,201	434,740	・	434,740
	26	440,433	408,029	479,027	178,450	600,947	524,946	273,154	・	273,154	439,697	・	439,697
	27	443,185	410,163	483,555	・	1,039,391	517,466	268,418	・	268,418	442,427	・	442,427
	28	389,869	339,633	460,161	・	414,735	521,379	271,047	・	271,047	389,404	・	389,404
	29	444,385	408,539	486,764	374,940	865,180	523,801	296,025	・	296,025	443,782	・	443,782
	30	448,331	413,015	491,121	・	349,251	513,545	255,936	・	255,936	447,351	・	447,351
	令和元年度	450,096	421,444	488,118	・	436,830	527,821	248,893	・	248,893	448,867	・	448,867
	2	459,557	428,201	504,537	・	484,720	508,278	248,137	・	248,137	458,278	・	458,278

(注) 各制度の事業年報を基に作成。

(12) 傷病手当金の推移 (4～3ベース)

		被用者保険計	協会 (一般)	組合健保	法第3条第2項 被保険者	船員保険	共済組合	国保計	市町村国保	国保組合	若人計	後期高齢者 医療制度	医療保険計
支給 件数 (件)	平成23年度	1,617,438	909,617	601,098	2,656	6,308	97,759	90,193	—	90,193	1,707,631	—	1,707,631
	24	1,610,997	898,616	608,735	898	5,766	96,982	92,213	—	92,213	1,703,210	—	1,703,210
	25	1,615,170	906,834	601,178	882	5,864	100,412	82,366	—	82,366	1,697,536	—	1,697,536
	26	1,655,022	929,561	616,507	876	6,140	101,938	79,850	—	79,850	1,734,872	—	1,734,872
	27	1,676,217	941,187	627,666	641	6,075	100,648	82,318	—	82,318	1,758,535	—	1,758,535
	28	1,828,141	1,053,303	661,469	581	6,830	105,958	91,433	—	91,433	1,919,574	—	1,919,574
	29	1,870,945	1,056,530	701,538	487	6,418	105,972	90,920	—	90,920	1,961,865	—	1,961,865
	30	2,021,725	1,162,789	745,029	330	6,712	106,865	93,269	—	93,269	2,114,994	—	2,114,994
	令和元年度	2,129,738	1,248,963	765,134	341	6,819	108,481	94,201	—	94,201	2,223,939	—	2,223,939
	2	2,340,951	1,402,266	808,738	283	6,624	123,040	95,609	2,929	92,680	2,436,560	102	2,436,662
支給 金額 (百万円)	平成23年度	313,934	162,062	128,421	454	1,713	21,284	5,811	—	5,811	319,745	—	319,745
	24	311,007	157,859	130,444	176	1,579	20,949	5,731	—	5,731	316,737	—	316,737
	25	311,359	158,859	129,542	183	1,678	21,097	5,487	—	5,487	316,846	—	316,846
	26	320,574	164,638	132,444	188	1,711	21,593	5,611	—	5,611	326,185	—	326,185
	27	327,213	169,468	134,993	125	1,721	20,905	5,319	—	5,319	332,531	—	332,531
	28	343,154	179,820	140,890	117	1,960	20,367	5,373	—	5,373	348,527	—	348,527
	29	362,094	190,412	150,038	106	1,891	19,647	5,423	—	5,423	367,517	—	367,517
	30	391,543	210,005	160,018	75	1,988	19,457	5,440	—	5,440	396,982	—	396,982
	令和元年度	419,666	230,328	167,452	83	2,056	19,746	5,466	—	5,466	425,132	—	425,132
	2	464,438	261,156	178,382	64	2,019	22,818	5,649	224	5,426	470,087	10	470,097
1 件 当 た り 金 額 (円)	平成23年度	194,093	178,165	213,644	171,118	271,625	217,717	64,426	・	64,426	187,245	・	187,245
	24	193,052	175,670	214,287	195,654	273,812	216,008	62,147	・	62,147	185,965	・	185,965
	25	192,772	175,179	215,481	207,605	286,166	210,107	66,617	・	66,617	186,651	・	186,651
	26	193,698	177,114	214,829	214,461	278,674	211,825	70,267	・	70,267	188,017	・	188,017
	27	195,209	180,058	215,072	194,232	283,366	207,705	64,614	・	64,614	189,096	・	189,096
	28	187,707	170,720	212,995	201,544	286,938	192,217	59,645	・	59,645	187,331	・	187,331
	29	193,536	180,224	213,869	217,495	294,716	185,403	59,645	・	59,645	187,331	・	187,331
	30	193,668	180,605	214,781	226,702	296,206	182,067	58,321	・	58,321	187,699	・	187,699
	令和元年度	197,051	184,415	218,854	244,535	301,570	182,026	58,028	・	58,028	191,162	・	191,162
	2	198,397	186,238	220,568	226,416	304,749	185,451	59,087	76,394	58,540	192,931	97,339	192,927

(注) 各制度の事業年報を基に作成。

(13)-1医療保険制度の年齢階級別 医療費、件数、日数、加入者数及び診療諸率 [令和2年度(4~3ベース)]

ア 年齢階級別 医療費 [令和2年度(4~3ベース)]

年齢階級	医療費（医療保険計）													
	診療費					調剤	食事・生活療養	訪問看護	療養費等	総計	構成比	入院＋食事 (再掲)	入院外＋調剤 (再掲)	
	入院	入院外	歯科	計	構成比									
	百万円	百万円	百万円	百万円	%	百万円	百万円	百万円	百万円	百万円	%	百万円	百万円	
0～4	380,258	351,658	42,794	774,709	2.5	121,707	5,695	11,398	8,879	922,389	2.3	385,953	473,364	
5～9	84,342	234,455	124,363	443,160	1.4	129,900	1,595	573	7,675	582,903	1.5	85,937	364,355	
10～14	98,585	221,194	80,487	400,266	1.3	124,841	2,416	1,788	8,250	537,561	1.3	101,001	346,035	
15～19	114,902	185,185	66,920	367,007	1.2	100,596	3,425	4,112	6,956	482,097	1.2	118,327	285,781	
20～24	120,043	200,564	91,914	412,521	1.3	102,532	4,343	4,685	7,763	531,843	1.3	124,385	303,096	
25～29	157,029	246,730	110,353	514,113	1.6	123,853	5,915	2,502	9,672	656,055	1.6	162,944	370,583	
30～34	210,564	298,132	120,815	629,511	2.0	151,907	7,964	3,046	11,704	804,132	2.0	218,528	450,038	
35～39	253,154	370,710	141,944	765,808	2.4	196,519	9,886	6,553	14,596	993,362	2.5	263,040	567,229	
40～44	305,607	488,055	172,114	965,777	3.1	261,518	12,046	4,982	19,277	1,263,599	3.1	317,654	749,573	
45～49	453,949	688,949	212,946	1,355,844	4.3	362,570	18,219	7,904	27,180	1,771,717	4.4	472,167	1,051,519	
50～54	545,217	769,253	203,435	1,517,904	4.8	392,153	22,314	11,073	30,210	1,973,654	4.9	567,530	1,161,406	
55～59	678,468	859,485	201,515	1,739,468	5.5	431,733	28,007	14,055	33,805	2,247,068	5.6	706,475	1,291,217	
60～64	868,427	983,243	204,404	2,056,073	6.5	485,903	35,233	33,306	39,258	2,649,774	6.6	903,660	1,469,146	
65～69	1,311,171	1,335,260	240,641	2,887,071	9.1	655,326	54,038	18,017	31,279	3,645,731	9.1	1,365,208	1,990,586	
(再)若人	1,198,598	1,234,254	236,368	2,669,221	8.5	626,462	45,619	16,571	27,814	3,385,687	8.4	1,244,217	1,860,716	
(再)後期高齢者	112,572	101,006	4,272	217,850	0.7	28,864	8,418	1,446	3,465	260,044	0.6	120,991	129,870	
70～74	1,932,615	1,845,316	293,959	4,071,890	12.9	920,936	78,357	28,179	43,424	5,142,787	12.8	2,010,971	2,766,253	
(再)若人	1,748,376	1,682,279	286,753	3,717,408	11.8	873,358	66,037	25,115	37,832	4,719,750	11.8	1,814,414	2,555,637	
(再)後期高齢者	184,238	163,037	7,207	354,482	1.1	47,578	12,319	3,065	5,593	423,037	1.1	196,558	210,615	
75～79	2,052,708	1,685,296	250,881	3,988,885	12.6	914,011	87,653	29,674	57,623	5,077,846	12.6	2,140,361	2,599,307	
80～84	2,090,614	1,357,247	185,111	3,632,972	11.5	801,093	101,126	33,869	46,455	4,615,515	11.5	2,191,740	2,158,340	
85～89	1,905,188	901,113	113,030	2,919,330	9.2	568,891	103,273	33,808	30,861	3,656,163	9.1	2,008,461	1,470,004	
90～94	1,121,309	394,450	46,825	1,562,584	5.0	256,493	66,060	27,662	13,512	1,926,310	4.8	1,187,369	650,943	
95～99	366,310	106,333	12,208	484,851	1.5	65,193	22,735	8,840	3,644	585,262	1.5	389,045	171,526	
100～	55,480	16,741	1,780	74,001	0.2	8,443	3,724	1,574	574	88,316	0.2	59,204	25,184	
(再)75歳以上	7,591,609	4,461,179	609,834	12,662,622	40.1	2,614,124	384,572	135,426	152,668	15,949,412	39.7	7,976,180	7,075,303	
総計	15,105,937	13,539,366	2,918,440	31,563,743	100.0	7,176,119	674,026	287,600	452,596	40,154,084	100.0	15,779,963	20,715,485	
(再)未就学児	411,072	437,933	82,548	931,553	3.0	163,755	6,230	11,569	11,048	1,124,156	2.8	417,303	601,688	
(再)若人	7,217,518	8,814,144	2,297,126	18,328,788	58.1	4,485,553	268,716	147,662	290,871	23,521,591	58.6	7,486,234	13,299,697	
(再)後期高齢者	7,888,419	4,725,222	621,313	13,234,955	41.9	2,690,566	405,309	139,937	161,725	16,632,493	41.4	8,293,729	7,415,788	

(注) 1. 各制度の事業年報等を基に医療給付実態調査等を用いて保険局調査課により推計。

2. 「療養費等」は、療養費及び家族療養費のうち現金給付分（高額療養費を除く。）、移送費及び家族移送費並びに特別療養費（法第3条第2項被保険者）の合計である。

イ 年齢階級別 件数 [令和2年度(4～3ベース)]

年齢階級	件 数 (医 療 保 険 計)									
	診 療 費					調 剤 (再掲)	食 事・生 活 療 養 (再掲)	訪 問 看 護	療 養 費 等	
	入 院	入 院 外	歯 科	計	構 成 比					
千件	千件	千件	千件	%	千件	千件	千件	千件		
0～4	757	35,890	4,690	41,337	3.5	25,026	523	125	1,207	
5～9	175	29,824	12,926	42,925	3.7	19,513	153	73	1,376	
10～14	170	24,481	8,581	33,232	2.8	14,630	153	62	1,302	
15～19	218	20,207	5,398	25,823	2.2	11,715	208	71	1,097	
20～24	296	20,338	6,578	27,213	2.3	12,055	263	64	1,297	
25～29	474	23,933	8,155	32,563	2.8	14,162	376	38	1,642	
30～34	623	27,639	9,137	37,399	3.2	16,547	486	53	1,877	
35～39	623	32,323	10,852	43,799	3.7	19,860	519	73	2,193	
40～44	601	39,065	13,085	52,751	4.5	24,452	544	92	2,668	
45～49	803	50,740	15,919	67,462	5.7	32,049	746	113	3,471	
50～54	933	53,262	15,165	69,360	5.9	34,049	867	159	3,626	
55～59	1,132	56,735	15,090	72,957	6.2	36,793	1,054	188	3,858	
60～64	1,413	61,688	15,245	78,346	6.7	40,565	1,318	372	4,254	
65～69	2,117	80,255	17,851	100,224	8.5	53,245	1,984	207	3,239	
(再)若人	1,916	78,578	17,590	98,084	8.3	52,077	1,790	191	3,174	
(再)後期高齢者	201	1,677	262	2,140	0.2	1,168	195	17	65	
70～74	3,102	106,724	21,214	131,040	11.1	71,546	2,905	302	3,985	
(再)若人	2,786	103,858	20,775	127,418	10.8	69,547	2,604	270	3,874	
(再)後期高齢者	316	2,866	439	3,621	0.3	1,999	302	32	111	
75～79	3,316	98,857	17,442	119,615	10.2	67,504	3,147	281	3,838	
80～84	3,498	81,066	12,436	97,000	8.3	56,693	3,278	306	3,140	
85～89	3,349	54,175	7,323	64,848	5.5	38,873	3,075	316	2,096	
90～94	2,097	23,551	3,033	28,681	2.4	17,471	1,870	221	911	
95～99	719	6,097	805	7,621	0.6	4,674	623	81	236	
100～	115	864	122	1,102	0.1	681	98	17	33	
(再)75歳以上	13,095	264,610	41,162	318,867	27.1	185,897	12,090	1,222	10,253	
総 計	26,531	927,715	221,050	1,175,296	100.0	612,105	24,191	3,216	47,343	
(再)未就学児	823	46,275	8,447	55,545	4.7	32,065	581	141	1,554	
(再)若人	12,919	658,562	179,188	850,669	72.4	423,041	11,604	1,944	36,915	
(再)後期高齢者	13,612	269,153	41,862	324,627	27.6	189,064	12,586	1,271	10,428	

(注) 1. 各制度の事業年報等を基に医療給付実態調査等を用いて保険局調査課により推計。

2. 「療養費等」は、療養費及び家族療養費のうち現金給付分(高額療養費を除く。)、移送費及び家族移送費並びに特別療養費(法第3条第2項被保険者)の合計である。

ウ 年齢階級別 日数、加入者数 [令和2年度(4～3ベース)]

年齢階級	日 数 (医 療 保 険 計)						加 入 者 数			
	診 療 費					調 剤	食 事・生 活 療 養	訪 問 看 護	実 数 (年 度 平 均)	構 成 比
	入 院	入 院 外	歯 科	計	構 成 比					
	千 日	千 日	千 日	千 日	%	千 枚	千 回	千 日	千 人	%
0～4	5,092	51,997	5,628	62,717	2.9	33,680	8,867	792	4,643	3.7
5～9	1,200	40,172	17,347	58,719	2.7	23,524	2,467	330	5,231	4.2
10～14	1,645	32,875	10,886	45,406	2.1	16,760	3,741	364	5,455	4.4
15～19	2,196	26,486	8,371	37,053	1.7	13,452	5,289	315	5,753	4.6
20～24	2,828	26,314	11,534	40,676	1.9	13,999	6,744	362	6,466	5.2
25～29	4,113	31,899	14,165	50,178	2.3	16,613	9,252	221	6,464	5.2
30～34	5,472	37,742	15,655	58,869	2.7	19,502	12,442	317	6,808	5.4
35～39	6,298	44,336	18,521	69,155	3.2	23,365	15,273	476	7,608	6.1
40～44	7,196	53,934	22,500	83,630	3.9	28,615	18,431	493	8,531	6.8
45～49	10,614	71,665	27,834	110,112	5.1	37,327	27,731	747	9,857	7.9
50～54	12,917	76,962	26,651	116,530	5.4	39,548	33,924	1,022	8,661	6.9
55～59	16,139	82,355	26,465	124,959	5.8	42,587	42,491	1,183	7,830	6.3
60～64	20,301	90,157	26,933	137,391	6.3	46,888	53,322	2,676	7,289	5.8
65～69	30,792	119,138	31,872	181,802	8.4	61,670	81,427	1,620	7,992	6.4
(再)若人	26,252	114,308	31,387	171,947	7.9	59,904	68,918	1,455	7,879	6.3
(再)後期高齢者	4,540	4,830	485	9,855	0.5	1,765	12,508	165	114	0.1
70～74	44,930	164,379	38,347	247,656	11.4	84,026	115,263	2,441	8,804	7.0
(再)若人	38,164	156,430	37,532	232,125	10.7	81,033	97,040	2,166	8,618	6.9
(再)後期高齢者	6,766	7,949	815	15,530	0.7	2,993	18,223	275	186	0.1
75～79	50,289	160,449	32,136	242,874	11.2	80,899	128,804	2,327	6,726	5.4
80～84	58,295	135,138	23,358	216,791	10.0	69,870	148,385	2,582	5,158	4.1
85～89	60,578	92,419	13,941	166,938	7.7	50,369	151,549	2,846	3,569	2.9
90～94	40,018	41,517	5,735	87,269	4.0	24,464	97,014	2,288	1,733	1.4
95～99	14,224	11,534	1,498	27,256	1.3	7,187	33,403	938	503	0.4
100～	2,365	1,821	220	4,406	0.2	1,150	5,470	209	78	0.1
(再)75歳以上	225,768	442,878	76,888	745,533	34.4	233,939	564,625	11,190	17,768	14.2
総 計	397,502	1,393,287	379,597	2,170,386	100.0	735,496	1,001,290	24,549	125,160	100.0
(再)未就学児	5,503	66,336	10,701	82,540	3.8	42,486	9,692	864	6,228	5.0
(再)若人	160,428	937,630	301,409	1,399,467	64.5	496,799	405,934	12,920	107,092	85.6
(再)後期高齢者	237,074	455,657	78,188	770,919	35.5	238,697	595,356	11,630	18,068	14.4

(注) 1. 各制度の事業年報等を基に医療給付実態調査等を用いて保険局調査課により推計。

2. 調剤は処方箋枚数、食事は回数である。

エ 年齢階級別 給付費 [令和2年度(4～3ベース)]

年齢階級	医療給付費(医療保険計)										
	診療費					調剤	食事・生活療養	訪問看護	療養費等	総計	構成比
	入院	入院外	歯科	計	構成比						
百万円	百万円	百万円	百万円	百万円	%	百万円	百万円	百万円	百万円	百万円	%
0～4	346,294	283,550	34,485	664,329	2.4	98,325	1,862	9,181	7,105	780,803	2.3
5～9	75,741	181,162	92,694	349,597	1.3	99,081	575	428	5,591	455,273	1.3
10～14	87,842	166,615	57,704	312,161	1.1	92,537	914	1,291	5,778	412,681	1.2
15～19	102,490	139,606	47,993	290,089	1.1	74,597	1,308	2,973	4,872	373,840	1.1
20～24	107,780	151,659	65,949	325,388	1.2	76,143	1,739	3,414	5,438	412,122	1.2
25～29	141,403	186,959	79,189	407,551	1.5	92,074	2,416	1,840	6,775	510,656	1.5
30～34	189,696	225,922	86,692	502,310	1.8	113,010	3,367	2,238	8,199	629,124	1.8
35～39	228,546	281,023	101,841	611,410	2.2	146,255	4,469	4,810	10,225	777,170	2.3
40～44	276,532	370,099	123,468	770,099	2.8	194,650	5,756	3,657	13,505	987,667	2.9
45～49	411,063	522,598	152,797	1,086,458	3.9	269,897	8,858	5,807	19,043	1,390,062	4.0
50～54	493,834	583,777	146,055	1,223,666	4.4	291,978	10,861	8,142	21,167	1,555,813	4.5
55～59	614,813	652,661	144,767	1,412,240	5.1	321,561	13,623	10,344	23,687	1,781,455	5.2
60～64	789,175	748,956	147,187	1,685,318	6.1	362,854	17,616	24,614	27,521	2,117,923	6.2
65～69	1,204,234	1,040,176	175,522	2,419,932	8.8	497,737	28,714	13,619	22,625	2,982,627	8.7
(再)若人	1,096,100	947,141	171,657	2,214,898	8.0	471,484	24,117	12,275	19,524	2,742,298	8.0
(再)後期高齢者	108,134	93,035	3,865	205,034	0.7	26,253	4,597	1,344	3,101	240,329	0.7
70～74	1,824,872	1,589,932	238,726	3,653,530	13.3	768,389	38,930	24,880	34,935	4,520,664	13.2
(再)若人	1,648,038	1,439,706	232,208	3,319,951	12.0	725,107	32,327	22,032	29,929	4,129,346	12.0
(再)後期高齢者	176,834	150,227	6,518	333,579	1.2	43,281	6,603	2,848	5,007	391,318	1.1
75～79	1,943,945	1,535,112	223,822	3,702,878	13.4	822,082	38,644	27,113	50,985	4,641,702	13.5
80～84	1,987,005	1,240,574	165,824	3,393,403	12.3	723,247	47,198	31,122	41,256	4,236,227	12.3
85～89	1,817,286	825,400	101,489	2,744,175	10.0	514,815	51,250	31,183	27,465	3,368,888	9.8
90～94	1,073,152	361,608	42,079	1,476,839	5.4	232,303	34,877	25,565	12,033	1,781,617	5.2
95～99	352,221	97,620	10,989	460,830	1.7	59,116	13,029	8,190	3,249	544,414	1.6
100～	53,505	15,367	1,604	70,475	0.3	7,657	2,241	1,459	511	82,343	0.2
(再)75歳以上	7,227,113	4,075,680	545,807	11,848,600	43.0	2,359,221	187,239	124,632	135,500	14,655,191	42.7
総計	14,121,428	11,200,374	2,240,877	27,562,678	100.0	5,858,308	328,247	241,870	351,967	34,343,070	100.0
(再)未就学児	374,362	353,121	66,524	794,008	2.9	132,299	2,037	9,319	8,841	946,504	2.8
(再)若人	6,609,347	6,881,432	1,684,687	15,175,466	55.1	3,429,553	129,808	113,045	208,360	19,056,231	55.5
(再)後期高齢者	7,512,081	4,318,942	556,190	12,387,212	44.9	2,428,755	198,439	128,825	143,607	15,286,838	44.5

(注) 1. 各制度の事業年報等を基に医療給付実態調査等を用いて保険局調査課により推計。

2. 「療養費等」は、療養費及び家族療養費のうち現金給付分(高額療養費を除く。)、移送費及び家族移送費並びに特別療養費(法第3条第2項被保険者)の合計である。

才 年齢階級別 患者負担 [令和2年度(4～3ベース)]

年齢階級	患者負担 (医療保険計)											
	診療費					調剤	食事・生活療養	訪問看護	療養費等	総計	構成比	
	入院	入院外	歯科	計	構成比							
百万円	百万円	百万円	百万円	百万円	%	百万円	百万円	百万円	百万円	百万円	百万円	%
0～4	33,964	68,107	8,309	110,380	2.8	23,382	3,833	2,217	1,774	141,586	2.4	
5～9	8,601	53,293	31,669	93,563	2.3	30,819	1,020	145	2,083	127,630	2.2	
10～14	10,743	54,579	22,783	88,105	2.2	32,304	1,503	497	2,472	124,880	2.1	
15～19	12,412	45,578	18,928	76,918	1.9	25,999	2,117	1,139	2,084	108,257	1.9	
20～24	12,262	48,905	25,965	87,132	2.2	26,389	2,604	1,271	2,325	119,722	2.1	
25～29	15,626	59,771	31,164	106,562	2.7	31,779	3,500	662	2,897	145,399	2.5	
30～34	20,868	72,210	34,123	127,201	3.2	38,896	4,597	809	3,505	175,008	3.0	
35～39	24,607	89,687	40,103	154,398	3.9	50,264	5,417	1,743	4,371	216,192	3.7	
40～44	29,076	117,957	48,646	195,678	4.9	66,868	6,291	1,324	5,771	275,932	4.7	
45～49	42,885	166,351	60,149	269,386	6.7	92,674	9,361	2,097	8,137	381,655	6.6	
50～54	51,383	185,476	57,380	294,238	7.4	100,176	11,453	2,932	9,043	417,841	7.2	
55～59	63,655	206,824	56,749	327,228	8.2	110,172	14,384	3,711	10,117	465,613	8.0	
60～64	79,252	234,287	57,216	370,755	9.3	123,049	17,618	8,692	11,737	531,851	9.2	
65～69	106,937	295,084	65,118	467,139	11.7	157,589	25,323	4,398	8,654	663,104	11.4	
(再)若人	102,498	287,113	64,711	454,322	11.4	154,978	21,502	4,296	8,291	643,389	11.1	
(再)後期高齢者	4,439	7,971	408	12,817	0.3	2,611	3,821	102	364	19,715	0.3	
70～74	107,743	255,384	55,234	418,361	10.5	152,548	39,427	3,299	8,489	622,123	10.7	
(再)若人	100,338	242,573	54,545	397,457	9.9	148,251	33,710	3,083	7,903	590,404	10.2	
(再)後期高齢者	7,405	12,811	689	20,904	0.5	4,297	5,716	216	586	31,720	0.5	
75～79	108,763	150,184	27,059	286,006	7.1	91,929	49,009	2,561	6,638	436,144	7.5	
80～84	103,609	116,673	19,287	239,569	6.0	77,846	53,928	2,747	5,198	379,288	6.5	
85～89	87,902	75,713	11,540	175,155	4.4	54,076	52,023	2,625	3,396	287,275	4.9	
90～94	48,157	32,842	4,746	85,745	2.1	24,190	31,183	2,096	1,479	144,694	2.5	
95～99	14,089	8,713	1,218	24,021	0.6	6,077	9,706	650	395	40,848	0.7	
100～	1,975	1,374	177	3,526	0.1	786	1,483	115	62	5,972	0.1	
(再)75歳以上	364,496	385,499	64,028	814,022	20.3	254,903	197,333	10,794	17,168	1,294,221	22.3	
総計	984,509	2,338,993	677,563	4,001,065	100.0	1,317,811	345,779	45,730	100,629	5,811,014	100.0	
(再)未就学児	36,710	84,812	16,024	137,545	3.4	31,456	4,193	2,250	2,207	177,652	3.1	
(再)若人	608,171	1,932,712	612,440	3,153,322	78.8	1,056,000	138,908	34,617	82,511	4,465,359	76.8	
(再)後期高齢者	376,339	406,281	65,124	847,743	21.2	261,811	206,870	11,113	18,118	1,345,655	23.2	

(注) 1. 各制度の事業年報等を基に医療給付実態調査等を用いて保険局調査課により推計。

2. 「療養費等」は、療養費及び家族療養費のうち現金給付分(高額療養費を除く。)、移送費及び家族移送費並びに特別療養費(法第3条第2項被保険者)の合計である。

カ 年齢階級別 1人当たり医療費 [令和2年度(4～3ベース)]

年齢階級	加入者数 (年度平均)	1人当たり医療費 (医療保険計)								
		診療費				調剤	食事・生活療養	訪問看護	療養費等	総計
		入院	入院外	歯科	計					
	千人	円	円	円	円	円	円	円	円	円
0～4	4,643	81,899	75,739	9,217	166,855	26,213	1,227	2,455	1,912	198,662
5～9	5,231	16,124	44,821	23,775	84,720	24,833	305	110	1,467	111,434
10～14	5,455	18,071	40,546	14,754	73,372	22,884	443	328	1,512	98,539
15～19	5,753	19,973	32,190	11,632	63,795	17,486	595	715	1,209	83,800
20～24	6,466	18,565	31,018	14,215	63,797	15,857	672	724	1,201	82,251
25～29	6,464	24,294	38,172	17,073	79,538	19,161	915	387	1,496	101,498
30～34	6,808	30,928	43,791	17,746	92,465	22,313	1,170	447	1,719	118,114
35～39	7,608	33,274	48,726	18,657	100,657	25,830	1,299	861	1,919	130,566
40～44	8,531	35,825	57,212	20,176	113,213	30,656	1,412	584	2,260	148,125
45～49	9,857	46,055	69,896	21,604	137,555	36,784	1,848	802	2,758	179,747
50～54	8,661	62,951	88,819	23,489	175,259	45,279	2,576	1,279	3,488	227,881
55～59	7,830	86,654	109,774	25,738	222,166	55,141	3,577	1,795	4,318	286,997
60～64	7,289	119,135	134,886	28,041	282,061	66,658	4,833	4,569	5,386	363,507
65～69	7,992	164,055	167,069	30,109	361,233	81,995	6,761	2,254	3,914	456,158
(再)若人	7,879	152,133	156,659	30,001	338,793	79,514	5,790	2,103	3,530	429,731
(再)後期高齢者	114	990,693	888,900	37,600	1,917,193	254,018	74,087	12,730	30,492	2,288,519
70～74	8,804	219,517	209,601	33,390	462,508	104,605	8,900	3,201	4,932	584,147
(再)若人	8,618	202,873	195,203	33,273	431,349	101,340	7,663	2,914	4,390	547,656
(再)後期高齢者	186	991,437	877,349	38,781	1,907,567	256,030	66,294	16,492	30,097	2,276,479
75～79	6,726	305,182	250,558	37,299	593,039	135,889	13,032	4,412	8,567	754,937
80～84	5,158	405,289	263,118	35,886	704,293	155,301	19,604	6,566	9,006	894,770
85～89	3,569	533,816	252,483	31,670	817,969	159,398	28,936	9,473	8,647	1,024,423
90～94	1,733	646,857	227,549	27,012	901,419	147,965	38,108	15,957	7,795	1,111,244
95～99	503	728,046	211,337	24,263	963,646	129,572	45,185	17,569	7,242	1,163,214
100～	78	710,718	214,461	22,804	947,983	108,157	47,707	20,158	7,348	1,131,353
(再)75歳以上	17,768	427,259	251,077	34,322	712,657	147,124	21,644	7,622	8,592	897,639
総計	125,160	120,693	108,177	23,318	252,187	57,336	5,385	2,298	3,616	320,822
(再)未就学児	6,228	66,004	70,317	13,254	149,575	26,293	1,000	1,858	1,774	180,501
(再)若人	107,092	67,395	82,304	21,450	171,150	41,885	2,509	1,379	2,716	219,639
(再)後期高齢者	18,068	436,605	261,530	34,388	732,523	148,916	22,433	7,745	8,951	920,568

(注) 1. 各制度の事業年報等を基に医療給付実態調査等を用いて保険局調査課により推計。

2. 「療養費等」は、療養費及び家族療養費のうち現金給付分(高額療養費を除く。)、移送費及び家族移送費並びに特別療養費(法第3条第2項被保険者)の合計である。

キ 年齢階級別 1人当たり給付費 [令和2年度(4～3ベース)]

年齢階級	加入者数 (年度平均)	1人当たり給付費 (医療保険計)								
		診療費				調剤	食事・生活療養	訪問看護	療養費等	総計
		入院	入院外	歯科	計					
千人	円	円	円	円	円	円	円	円	円	
0～4	4,643	74,584	61,070	7,427	143,081	21,177	401	1,977	1,530	168,167
5～9	5,231	14,480	34,633	17,720	66,833	18,941	110	82	1,069	87,035
10～14	5,455	16,102	30,542	10,578	57,221	16,963	168	237	1,059	75,648
15～19	5,753	17,815	24,267	8,342	50,425	12,967	227	517	847	64,983
20～24	6,466	16,668	23,454	10,199	50,322	11,776	269	528	841	63,736
25～29	6,464	21,876	28,924	12,251	63,052	14,245	374	285	1,048	79,003
30～34	6,808	27,863	33,184	12,734	73,781	16,599	495	329	1,204	92,408
35～39	7,608	30,040	36,937	13,386	80,363	19,224	587	632	1,344	102,150
40～44	8,531	32,416	43,385	14,474	90,275	22,818	675	429	1,583	115,779
45～49	9,857	41,704	53,019	15,502	110,225	27,382	899	589	1,932	141,027
50～54	8,661	57,019	67,404	16,864	141,286	33,712	1,254	940	2,444	179,636
55～59	7,830	78,524	83,358	18,490	180,372	41,070	1,740	1,321	3,025	227,529
60～64	7,289	108,262	102,745	20,192	231,199	49,778	2,417	3,377	3,775	290,546
65～69	7,992	150,675	130,148	21,962	302,785	62,277	3,593	1,704	2,831	373,190
(再)若人	7,879	139,123	120,216	21,788	281,127	59,843	3,061	1,558	2,478	348,068
(再)後期高齢者	114	951,630	818,755	34,014	1,804,399	231,038	40,457	11,832	27,292	2,115,018
70～74	8,804	207,279	180,594	27,116	414,989	87,278	4,422	2,826	3,968	513,483
(再)若人	8,618	191,230	167,056	26,944	385,230	84,138	3,751	2,556	3,473	479,148
(再)後期高齢者	186	951,592	808,411	35,075	1,795,078	232,909	35,532	15,328	26,942	2,105,787
75～79	6,726	289,012	228,229	33,276	550,517	122,221	5,745	4,031	7,580	690,095
80～84	5,158	385,203	240,499	32,147	657,850	140,210	9,150	6,033	7,998	821,241
85～89	3,569	509,186	231,269	28,436	768,892	144,246	14,360	8,737	7,695	943,931
90～94	1,733	619,077	208,603	24,274	851,954	134,010	20,120	14,748	6,942	1,027,774
95～99	503	700,043	194,020	21,842	915,905	117,494	25,895	16,277	6,458	1,082,029
100～	78	685,416	196,857	20,542	902,815	98,085	28,709	18,690	6,548	1,054,847
(再)75歳以上	17,768	406,745	229,381	30,718	666,844	132,778	10,538	7,014	7,626	824,800
総計	125,160	112,827	89,489	17,904	220,220	46,807	2,623	1,932	2,812	274,394
(再)未就学児	6,228	60,110	56,699	10,681	127,490	21,243	327	1,496	1,420	151,976
(再)若人	107,092	61,716	64,257	15,731	141,705	32,024	1,212	1,056	1,946	177,942
(再)後期高齢者	18,068	415,775	239,043	30,784	685,602	134,426	10,983	7,130	7,948	846,089

(注) 1. 各制度の事業年報等を基に医療給付実態調査等を用いて保険局調査課により推計。

2. 「療養費等」は、療養費及び家族療養費のうち現金給付分(高額療養費を除く。)、移送費及び家族移送費並びに特別療養費(法第3条第2項被保険者)の合計である。

ク 年齢階級別 1人当たり患者負担 [令和2年度(4～3ベース)]

年齢階級	加入者数 (年度平均)	1人当たり患者負担 (医療保険計)								
		診療費				調剤	食事・生活療養	訪問看護	療養費等	総計
		入院	入院外	歯科	計					
	千人	円	円	円	円	円	円	円	円	円
0～4	4,643	7,315	14,669	1,789	23,773	5,036	826	478	382	30,494
5～9	5,231	1,644	10,188	6,054	17,887	5,892	195	28	398	24,399
10～14	5,455	1,969	10,005	4,176	16,150	5,922	275	91	453	22,892
15～19	5,753	2,158	7,923	3,290	13,370	4,519	368	198	362	18,818
20～24	6,466	1,896	7,563	4,016	13,475	4,081	403	197	360	18,515
25～29	6,464	2,418	9,247	4,821	16,486	4,917	541	102	448	22,495
30～34	6,808	3,065	10,606	5,012	18,684	5,713	675	119	515	25,706
35～39	7,608	3,234	11,788	5,271	20,294	6,607	712	229	574	28,416
40～44	8,531	3,408	13,827	5,702	22,938	7,839	737	155	677	32,346
45～49	9,857	4,351	16,877	6,102	27,330	9,402	950	213	826	38,720
50～54	8,661	5,933	21,415	6,625	33,973	11,566	1,322	338	1,044	48,244
55～59	7,830	8,130	26,416	7,248	41,794	14,071	1,837	474	1,292	59,468
60～64	7,289	10,872	32,140	7,849	50,862	16,880	2,417	1,192	1,610	72,962
65～69	7,992	13,380	36,921	8,148	58,449	19,718	3,168	550	1,083	82,968
(再)若人	7,879	13,010	36,442	8,213	57,665	19,671	2,729	545	1,052	81,663
(再)後期高齢者	114	39,062	70,145	3,586	112,794	22,979	33,630	898	3,200	173,501
70～74	8,804	12,238	29,008	6,274	47,520	17,327	4,478	375	964	70,664
(再)若人	8,618	11,643	28,147	6,329	46,119	17,202	3,912	358	917	68,507
(再)後期高齢者	186	39,846	68,938	3,705	112,489	23,121	30,762	1,164	3,155	170,692
75～79	6,726	16,170	22,328	4,023	42,521	13,667	7,286	381	987	64,843
80～84	5,158	20,086	22,618	3,739	46,443	15,091	10,455	533	1,008	73,529
85～89	3,569	24,629	21,214	3,233	49,077	15,152	14,576	735	951	80,492
90～94	1,733	27,781	18,946	2,738	49,464	13,955	17,989	1,209	853	83,471
95～99	503	28,003	17,317	2,421	47,741	12,078	19,290	1,292	784	81,185
100～	78	25,303	17,604	2,262	45,168	10,072	18,997	1,468	800	76,506
(再)75歳以上	17,768	20,514	21,696	3,603	45,813	14,346	11,106	608	966	72,839
総計	125,160	7,866	18,688	5,414	31,968	10,529	2,763	365	804	46,429
(再)未就学児	6,228	5,894	13,618	2,573	22,085	5,051	673	361	354	28,525
(再)若人	107,092	5,679	18,047	5,719	29,445	9,861	1,297	323	770	41,696
(再)後期高齢者	18,068	20,829	22,487	3,604	46,921	14,491	11,450	615	1,003	74,479

(注) 1. 各制度の事業年報等を基に医療給付実態調査等を用いて保険局調査課により推計。

2. 「療養費等」は、療養費及び家族療養費のうち現金給付分(高額療養費を除く。)、移送費及び家族移送費並びに特別療養費(法第3条第2項被保険者)の合計である。

ケ 年齢階級別 受診率 [令和2年度(4~3ベース)]

年齢階級	加入者数 (年度平均)	受診率 (医療保険計)							
		診療費				調剤 (再掲)	食事・生活療養 (再掲)	訪問看護	療養費等
		入院	入院外	歯科	計				
千人	件/人	件/人	件/人	件/人	件/人	件/人	件/人	件/人	
0 ~ 4	4,643	0.1629	7.7299	1.0102	8.9031	5.3899	0.1127	0.0270	0.2601
5 ~ 9	5,231	0.0334	5.7015	2.4712	8.2061	3.7303	0.0292	0.0140	0.2630
10 ~ 14	5,455	0.0312	4.4876	1.5729	6.0917	2.6819	0.0280	0.0113	0.2386
15 ~ 19	5,753	0.0379	3.5125	0.9383	4.4887	2.0364	0.0361	0.0123	0.1907
20 ~ 24	6,466	0.0458	3.1453	1.0174	4.2085	1.8644	0.0406	0.0099	0.2006
25 ~ 29	6,464	0.0734	3.7027	1.2617	5.0378	2.1910	0.0581	0.0058	0.2540
30 ~ 34	6,808	0.0916	4.0597	1.3421	5.4933	2.4305	0.0714	0.0078	0.2757
35 ~ 39	7,608	0.0819	4.2485	1.4264	5.7569	2.6104	0.0683	0.0097	0.2882
40 ~ 44	8,531	0.0704	4.5794	1.5339	6.1837	2.8663	0.0638	0.0108	0.3127
45 ~ 49	9,857	0.0814	5.1478	1.6151	6.8443	3.2515	0.0757	0.0115	0.3521
50 ~ 54	8,661	0.1077	6.1497	1.7510	8.0084	3.9313	0.1001	0.0184	0.4186
55 ~ 59	7,830	0.1446	7.2462	1.9273	9.3181	4.6992	0.1346	0.0240	0.4927
60 ~ 64	7,289	0.1938	8.4626	2.0914	10.7478	5.5648	0.1809	0.0510	0.5836
65 ~ 69	7,992	0.2649	10.0416	2.2336	12.5401	6.6621	0.2483	0.0260	0.4053
(再)若人	7,879	0.2432	9.9736	2.2326	12.4494	6.6099	0.2272	0.0242	0.4029
(再)後期高齢者	114	1.7683	14.7566	2.3038	18.8287	10.2802	1.7125	0.1468	0.5691
70 ~ 74	8,804	0.3523	12.1223	2.4096	14.8842	8.1266	0.3300	0.0343	0.4526
(再)若人	8,618	0.3232	12.0511	2.4106	14.7850	8.0699	0.3021	0.0313	0.4496
(再)後期高齢者	186	1.7006	15.4246	2.3625	19.4877	10.7552	1.6244	0.1733	0.5950
75 ~ 79	6,726	0.4930	14.6973	2.5932	17.7836	10.0361	0.4678	0.0418	0.5706
80 ~ 84	5,158	0.6782	15.7155	2.4109	18.8046	10.9906	0.6354	0.0593	0.6088
85 ~ 89	3,569	0.9385	15.1793	2.0519	18.1697	10.8919	0.8616	0.0885	0.5873
90 ~ 94	1,733	1.2097	13.5860	1.7495	16.5452	10.0788	1.0785	0.1272	0.5253
95 ~ 99	503	1.4294	12.1173	1.6004	15.1471	9.2895	1.2385	0.1617	0.4681
100 ~	78	1.4756	11.0739	1.5622	14.1117	8.7283	1.2517	0.2233	0.4277
(再)75歳以上	17,768	0.7370	14.8923	2.3166	17.9459	10.4624	0.6804	0.0688	0.5771
総計	125,160	0.2120	7.4122	1.7661	9.3904	4.8906	0.1933	0.0257	0.3783
(再)未就学児	6,228	0.1322	7.4301	1.3563	8.9186	5.1485	0.0933	0.0226	0.2496
(再)若人	107,092	0.1206	6.1495	1.6732	7.9433	3.9502	0.1084	0.0182	0.3447
(再)後期高齢者	18,068	0.7534	14.8970	2.3170	17.9673	10.4642	0.6966	0.0704	0.5772

(注) 1. 各制度の事業年報等を基に医療給付実態調査等を用いて保険局調査課により推計。

2. 「療養費等」は、療養費及び家族療養費のうち現金給付分(高額療養費を除く。)、移送費及び家族移送費並びに特別療養費(法第3条第2項被保険者)の合計である。

コ 年齢階級別 1件当たり医療費、1件当たり日数 [令和2年度(4～3ベース)]

年齢階級	1件当たり医療費(医療保険計)								1件当たり日数(医療保険計)					
	診療費				入院及び 食事・生活療養	入院外及び 調剤	訪問看護	療養費等	診療費				訪問看護	
	入院	入院外	歯科	計					入院	入院外	歯科	計		
円	円	円	円	円	円	円	円	円	円	円	円	円	円	円
0～4	502,638	9,798	9,124	18,741	510,166	13,189	91,020	7,354	6.73	1.45	1.20	1.52	6.32	
5～9	483,070	7,861	9,621	10,324	492,205	12,217	7,817	5,579	6.88	1.35	1.34	1.37	4.50	
10～14	578,998	9,035	9,380	12,045	593,190	14,135	29,002	6,337	9.66	1.34	1.27	1.37	5.91	
15～19	527,286	9,164	12,397	14,212	543,004	14,143	58,061	6,339	10.08	1.31	1.55	1.43	4.45	
20～24	405,035	9,862	13,972	15,159	419,688	14,903	73,308	5,986	9.54	1.29	1.75	1.49	5.67	
25～29	331,205	10,309	13,532	15,788	343,682	15,484	66,237	5,891	8.68	1.33	1.74	1.54	5.85	
30～34	337,744	10,787	13,223	16,832	350,519	16,283	57,585	6,236	8.78	1.37	1.71	1.57	5.98	
35～39	406,133	11,469	13,079	17,485	421,994	17,549	89,220	6,657	10.10	1.37	1.71	1.58	6.47	
40～44	508,613	12,493	13,154	18,308	528,661	19,188	53,932	7,226	11.98	1.38	1.72	1.59	5.34	
45～49	565,467	13,578	13,377	20,098	588,161	20,724	69,654	7,832	13.22	1.41	1.75	1.63	6.58	
50～54	584,647	14,443	13,415	21,885	608,574	21,806	69,666	8,332	13.85	1.44	1.76	1.68	6.43	
55～59	599,383	15,149	13,354	23,842	624,126	22,759	74,805	8,763	14.26	1.45	1.75	1.71	6.29	
60～64	614,675	15,939	13,408	26,244	639,613	23,816	89,522	9,229	14.37	1.46	1.77	1.75	7.19	
65～69	619,323	16,638	13,480	28,806	644,847	24,803	86,847	9,657	14.54	1.48	1.79	1.81	7.81	
(再)若人	625,517	15,707	13,438	27,214	649,324	23,680	86,856	8,763	13.70	1.45	1.78	1.75	7.63	
(再)後期高齢者	560,256	60,237	16,321	101,823	602,153	77,451	86,744	53,581	22.60	2.88	1.85	4.61	9.87	
70～74	623,092	17,291	13,857	31,074	648,355	25,920	93,270	10,897	14.49	1.54	1.81	1.89	8.08	
(再)若人	627,641	16,198	13,803	29,175	651,348	24,607	93,047	9,765	13.70	1.51	1.81	1.82	8.03	
(再)後期高齢者	582,990	56,880	16,415	97,886	621,972	73,479	95,140	50,586	21.41	2.77	1.86	4.29	8.54	
75～79	618,994	17,048	14,384	33,348	645,426	26,294	105,455	15,015	15.16	1.62	1.84	2.03	8.27	
80～84	597,633	16,743	14,885	37,453	626,542	26,625	110,775	14,793	16.66	1.67	1.88	2.23	8.44	
85～89	568,805	16,633	15,434	45,018	599,637	27,134	106,976	14,724	18.09	1.71	1.90	2.57	9.00	
90～94	534,742	16,749	15,440	54,482	566,246	27,640	125,423	14,839	19.08	1.76	1.89	3.04	10.38	
95～99	509,332	17,441	15,160	63,619	540,942	28,134	108,683	15,472	19.78	1.89	1.86	3.58	11.53	
100～	481,654	19,366	14,597	67,177	513,985	29,133	90,260	17,180	20.53	2.11	1.81	4.00	11.96	
(再)75歳以上	579,728	16,859	14,816	39,711	609,096	26,739	110,779	14,890	17.24	1.67	1.87	2.34	9.15	
総計	569,361	14,594	13,203	26,856	594,765	22,330	89,432	9,560	14.98	1.50	1.72	1.85	7.63	
(再)未就学児	499,204	9,464	9,773	16,771	506,770	13,003	82,179	7,109	6.68	1.43	1.27	1.49	6.14	
(再)若人	558,660	13,384	12,820	21,546	579,460	20,195	75,940	7,880	12.42	1.42	1.68	1.65	6.64	
(再)後期高齢者	579,517	17,556	14,842	40,770	609,292	27,552	110,068	15,508	17.42	1.69	1.87	2.37	9.15	

(注) 1. 各制度の事業年報等を基に医療給付実態調査等を用いて保険局調査課により推計。

2. 「療養費等」は、療養費及び家族療養費のうち現金給付分(高額療養費を除く。)、移送費及び家族移送費並びに特別療養費(法第3条第2項被保険者)の合計である。

サ 年齢階級別 1日当たり医療費、1人当たり日数 [令和2年度(4～3ベース)]

年齢階級	1日当たり医療費(医療保険計)							1人当たり日数(医療保険計)					加入者数 (年度平均) 千人
	診療費				入院及び 食事・生活療養	入院外及び 調剤	訪問看護	診療費				訪問看護	
	入院	入院外	歯科	計				入院	入院外	歯科	計		
	円	円	円	円	円	円	円	日	日	日	日	日	
0～4	74,681	6,763	7,603	12,352	75,799	9,104	14,392	1.10	11.20	1.21	13.51	0.17	4,643
5～9	70,259	5,836	7,169	7,547	71,588	9,070	1,735	0.23	7.68	3.32	11.23	0.06	5,231
10～14	59,931	6,728	7,393	8,815	61,400	10,526	4,909	0.30	6.03	2.00	8.32	0.07	5,455
15～19	52,317	6,992	7,994	9,905	53,877	10,790	13,057	0.38	4.60	1.46	6.44	0.05	5,753
20～24	42,441	7,622	7,969	10,142	43,976	11,518	12,928	0.44	4.07	1.78	6.29	0.06	6,466
25～29	38,174	7,735	7,791	10,246	39,612	11,617	11,327	0.64	4.94	2.19	7.76	0.03	6,464
30～34	38,480	7,899	7,717	10,693	39,936	11,924	9,625	0.80	5.54	2.30	8.65	0.05	6,808
35～39	40,195	8,361	7,664	11,074	41,765	12,794	13,779	0.83	5.83	2.43	9.09	0.06	7,608
40～44	42,469	9,049	7,650	11,548	44,143	13,898	10,096	0.84	6.32	2.64	9.80	0.06	8,531
45～49	42,770	9,613	7,651	12,313	44,486	14,673	10,578	1.08	7.27	2.82	11.17	0.08	9,857
50～54	42,210	9,995	7,633	13,026	43,937	15,091	10,831	1.49	8.89	3.08	13.45	0.12	8,661
55～59	42,039	10,436	7,614	13,920	43,775	15,679	11,884	2.06	10.52	3.38	15.96	0.15	7,830
60～64	42,777	10,906	7,589	14,965	44,513	16,295	12,446	2.79	12.37	3.69	18.85	0.37	7,289
65～69	42,581	11,208	7,550	15,880	44,336	16,708	11,124	3.85	14.91	3.99	22.75	0.20	7,992
(再)若人	45,657	10,798	7,531	15,523	47,395	16,278	11,388	3.33	14.51	3.98	21.82	0.18	7,879
(再)後期高齢者	24,795	20,912	8,808	22,105	26,650	26,888	8,789	39.95	42.51	4.27	86.73	1.45	114
70～74	43,014	11,226	7,666	16,442	44,758	16,828	11,543	5.10	18.67	4.36	28.13	0.28	8,804
(再)若人	45,812	10,754	7,640	16,015	47,543	16,337	11,593	4.43	18.15	4.35	26.93	0.25	8,618
(再)後期高齢者	27,230	20,510	8,841	22,825	29,051	26,495	11,144	36.41	42.78	4.39	83.57	1.48	186
75～79	40,818	10,504	7,807	16,424	42,561	16,200	12,750	7.48	23.85	4.78	36.11	0.35	6,726
80～84	35,863	10,043	7,925	16,758	37,598	15,971	13,118	11.30	26.20	4.53	42.03	0.50	5,158
85～89	31,450	9,750	8,108	17,488	33,155	15,906	11,880	16.97	25.89	3.91	46.77	0.80	3,569
90～94	28,020	9,501	8,165	17,905	29,671	15,679	12,088	23.09	23.95	3.31	50.34	1.32	1,733
95～99	25,752	9,219	8,149	17,789	27,351	14,872	9,423	28.27	22.92	2.98	54.17	1.86	503
100～	23,461	9,196	8,080	16,797	25,036	13,833	7,545	30.29	23.32	2.82	56.44	2.67	78
(再)75歳以上	33,626	10,073	7,931	16,985	35,329	15,976	12,102	12.71	24.93	4.33	41.96	0.63	17,768
総計	38,002	9,718	7,688	14,543	39,698	14,868	11,715	3.18	11.13	3.03	17.34	0.20	125,160
(再)未就学児	74,700	6,602	7,714	11,286	75,832	9,070	13,384	0.88	10.65	1.72	13.25	0.14	6,228
(再)若人	44,989	9,400	7,621	13,097	46,664	14,184	11,429	1.50	8.76	2.81	13.07	0.12	107,092
(再)後期高齢者	33,274	10,370	7,946	17,168	34,984	16,275	12,033	13.12	25.22	4.33	42.67	0.64	18,068

(注) 各制度の事業年報等を基に医療給付実態調査等を用いて保険局調査課により推計。

(13)-2 医療保険制度別、年齢階級別 医療費、給付費及び患者負担 [令和2年度(4～3ベース)]

ア 医療費 [令和2年度(4～3ベース)]

年齢階級	医療保険計	被用者保険計						国保計			後期高齢者 医療制度	現役並み 所得者以外	現役並み 所得者	
		協会(一般)	組合健保	法第3条第2項 被保険者	船員保険	共済組合	市町村国保	国保組合						
	百万円	百万円	百万円	百万円	百万円	百万円	百万円	百万円	百万円	百万円	百万円	百万円	百万円	百万円
0～4歳	922,389	812,095	373,334	312,141	16	1,323	125,281	110,294	87,299	22,995	.	.	.	
5～9	582,903	506,861	236,199	197,319	16	778	72,550	76,042	60,939	15,103	.	.	.	
10～14	537,561	460,000	219,678	179,360	13	664	60,285	77,562	62,430	15,132	.	.	.	
15～19	482,097	403,739	198,431	151,991	13	624	52,679	78,358	64,557	13,801	.	.	.	
20～24	531,843	432,463	212,911	163,326	16	718	55,491	99,380	84,992	14,388	.	.	.	
25～29	656,055	529,741	262,755	199,977	27	716	66,267	126,313	112,283	14,030	.	.	.	
30～34	804,132	635,519	318,345	236,233	30	840	80,071	168,613	152,455	16,158	.	.	.	
35～39	993,362	753,187	387,783	281,602	37	948	82,817	240,175	219,268	20,907	.	.	.	
40～44	1,263,599	929,627	490,209	343,184	44	1,054	95,136	333,972	305,988	27,983	.	.	.	
45～49	1,771,717	1,278,860	667,771	477,564	74	1,370	132,082	492,857	451,214	41,643	.	.	.	
50～54	1,973,654	1,396,496	714,126	531,352	91	1,848	149,080	577,158	529,803	47,355	.	.	.	
55～59	2,247,068	1,537,974	806,078	545,887	99	2,592	183,318	709,094	656,593	52,501	.	.	.	
60～64	2,649,774	1,483,550	926,338	441,071	112	3,313	112,715	1,166,224	1,102,292	63,932	.	.	.	
65～69	3,645,731	1,083,286	794,354	252,479	86	3,472	32,896	2,302,401	2,224,003	78,398	260,044	253,881	6,163	
70～74	5,142,787	859,709	656,076	174,606	101	2,729	26,197	3,860,041	3,778,698	81,343	423,037	412,454	10,583	
75～79	5,077,846	—	—	—	—	—	—	—	—	—	5,077,846	4,667,963	409,883	
80～84	4,615,515	—	—	—	—	—	—	—	—	—	4,615,515	4,325,191	290,324	
85～89	3,656,163	—	—	—	—	—	—	—	—	—	3,656,163	3,468,058	188,105	
90～94	1,926,310	—	—	—	—	—	—	—	—	—	1,926,310	1,838,218	88,092	
95～99	585,262	—	—	—	—	—	—	—	—	—	585,262	563,054	22,208	
100～	88,316	—	—	—	—	—	—	—	—	—	88,316	85,007	3,309	
総計	40,154,084	13,103,108	7,264,387	4,488,091	775	22,989	1,326,865	10,418,483	9,892,814	525,669	16,632,493	15,613,827	1,018,667	
(再)未就学児	1,124,156	988,596	455,429	380,117	24	1,589	151,437	135,560	107,507	28,052	.	.	.	

(注) 各制度の事業年報等を基に医療給付実態調査等を用いて保険局調査課により推計。

イ 給付費 [令和2年度(4～3ベース)]

年齢階級	医療保険計	被用者保険計						国保計			後期高齢者 医療制度	現役並み 所得者以外	現役並み 所得者
		協会(一般)	組合健保	法第3条第2項 被保険者	船員保険	共済組合	国保計	市町村国保	国保組合				
	百万円	百万円	百万円	百万円	百万円	百万円	百万円	百万円	百万円	百万円	百万円	百万円	百万円
0～4歳	780,803	686,197	315,569	263,727	13	1,113	105,775	94,606	75,047	19,559	.	.	.
5～9	455,273	394,539	183,533	153,740	12	603	56,650	60,734	48,955	11,779	.	.	.
10～14	412,681	351,242	167,497	137,067	10	504	46,164	61,439	49,858	11,580	.	.	.
15～19	373,840	311,164	152,883	117,021	10	481	40,768	62,676	52,007	10,669	.	.	.
20～24	412,122	332,350	163,253	125,644	13	560	42,881	79,771	68,715	11,056	.	.	.
25～29	510,656	408,929	201,875	154,794	21	562	51,678	101,726	90,901	10,825	.	.	.
30～34	629,124	492,797	245,503	183,812	23	661	62,798	136,327	123,805	12,521	.	.	.
35～39	777,170	582,584	298,357	218,742	29	744	64,711	194,587	178,416	16,170	.	.	.
40～44	987,667	716,560	376,180	265,646	34	825	73,875	271,107	249,500	21,607	.	.	.
45～49	1,390,062	988,496	514,050	370,612	57	1,076	102,702	401,566	369,340	32,226	.	.	.
50～54	1,555,813	1,083,871	552,262	413,711	71	1,458	116,369	471,942	435,189	36,753	.	.	.
55～59	1,781,455	1,199,397	626,313	427,170	77	2,055	143,782	582,058	541,053	41,004	.	.	.
60～64	2,117,923	1,162,147	723,875	346,842	88	2,644	88,698	955,776	905,550	50,225	.	.	.
65～69	2,982,627	853,251	624,787	199,656	68	2,780	25,960	1,889,047	1,827,085	61,962	240,329	235,501	4,828
70～74	4,520,664	729,869	557,461	147,733	88	2,322	22,266	3,399,477	3,330,086	69,390	391,318	382,979	8,339
75～79	4,641,702	—	—	—	—	—	—	—	—	—	4,641,702	4,317,936	323,765
80～84	4,236,227	—	—	—	—	—	—	—	—	—	4,236,227	4,005,598	230,629
85～89	3,368,888	—	—	—	—	—	—	—	—	—	3,368,888	3,218,313	150,576
90～94	1,781,617	—	—	—	—	—	—	—	—	—	1,781,617	1,710,671	70,946
95～99	544,414	—	—	—	—	—	—	—	—	—	544,414	526,456	17,958
100～	82,343	—	—	—	—	—	—	—	—	—	82,343	79,676	2,667
総計	34,343,070	10,293,395	5,703,398	3,525,917	613	18,388	1,045,078	8,762,837	8,345,509	417,328	15,286,838	14,477,131	809,708
(再)未就学児	946,504	830,895	382,904	319,442	21	1,331	127,197	115,609	91,876	23,733	.	.	.

(注) 各制度の事業年報等を基に医療給付実態調査等を用いて保険局調査課により推計。

ウ 患者負担 [令和2年度(4～3ベース)]

年齢階級	医療保険計	被用者保険計						国保計			後期高齢者 医療制度	現役並み 所得者以外	現役並み 所得者
		協会(一般)	組合健保	法第3条第2項 被保険者	船員保険	共済組合	市町村国保	国保組合					
	百万円	百万円	百万円	百万円	百万円	百万円	百万円	百万円	百万円	百万円	百万円	百万円	百万円
0～4歳	141,586	125,898	57,765	48,415	2	210	19,506	15,688	12,252	3,437	.	.	.
5～9	127,630	112,323	52,665	43,578	3	175	15,900	15,307	11,984	3,324	.	.	.
10～14	124,880	108,758	52,181	42,292	3	160	14,121	16,123	12,571	3,552	.	.	.
15～19	108,257	92,575	45,548	34,970	3	144	11,911	15,682	12,550	3,133	.	.	.
20～24	119,722	100,113	49,658	37,682	4	159	12,610	19,609	16,278	3,332	.	.	.
25～29	145,399	120,812	60,880	45,183	6	153	14,589	24,587	21,382	3,205	.	.	.
30～34	175,008	142,722	72,843	52,421	7	178	17,273	32,286	28,649	3,637	.	.	.
35～39	216,192	170,603	89,426	62,859	9	204	18,106	45,589	40,852	4,737	.	.	.
40～44	275,932	213,068	114,029	77,539	10	229	21,261	62,865	56,488	6,376	.	.	.
45～49	381,655	290,364	153,720	106,953	17	294	29,380	91,291	81,874	9,417	.	.	.
50～54	417,841	312,625	161,864	117,640	21	390	32,710	105,216	94,614	10,602	.	.	.
55～59	465,613	338,577	179,765	118,717	22	537	39,536	127,036	115,539	11,497	.	.	.
60～64	531,851	321,403	202,463	94,229	24	669	24,017	210,448	196,742	13,706	.	.	.
65～69	663,104	230,035	169,566	52,823	18	692	6,936	413,354	396,918	16,436	19,715	18,380	1,335
70～74	622,123	129,840	98,616	26,873	13	408	3,930	460,564	448,612	11,952	31,720	29,476	2,244
75～79	436,144	—	—	—	—	—	—	—	—	—	436,144	350,027	86,117
80～84	379,288	—	—	—	—	—	—	—	—	—	379,288	319,592	59,696
85～89	287,275	—	—	—	—	—	—	—	—	—	287,275	249,746	37,529
90～94	144,694	—	—	—	—	—	—	—	—	—	144,694	127,547	17,146
95～99	40,848	—	—	—	—	—	—	—	—	—	40,848	36,598	4,250
100～	5,972	—	—	—	—	—	—	—	—	—	5,972	5,330	642
総計	5,811,014	2,809,713	1,560,989	962,174	163	4,601	281,786	1,655,646	1,547,305	108,342	1,345,655	1,136,696	208,959
(再)未就学児	177,652	157,701	72,525	60,675	4	258	24,239	19,951	15,631	4,319	.	.	.

(注) 各制度の事業年報等を基に医療給付実態調査等を用いて保険局調査課により推計。

(14) 令和2年度 協会（一般）、組合健保、共済組合、国保及び後期高齢者医療制度の診療諸率比較
(令和2年度4～3ベース)

ア 1人当たり診療費

① 協会（一般）

年齢区分		被保険者				被扶養者				計			
		入院 円	入院外 円	歯科 円	計 円	入院 円	入院外 円	歯科 円	計 円	入院 円	入院外 円	歯科 円	計 円
年齢	70歳未満	43,670	67,732	21,432	132,834	47,007	62,969	18,173	128,149	44,948	65,908	20,183	131,039
	未就学児（再掲）	—	—	—	—	67,393	71,842	13,336	152,571	67,393	71,842	13,336	152,571
区分	70歳以上	…	…	…	…	…	…	…	…	186,285	195,340	33,158	414,782
	（一般所得者）	…	…	…	…	…	…	…	…	186,273	191,103	32,593	409,969
	（現役並み所得者）	…	…	…	…	…	…	…	…	186,333	212,047	35,382	433,762

② 組合健保

年齢区分		被保険者				被扶養者				計			
		入院 円	入院外 円	歯科 円	計 円	入院 円	入院外 円	歯科 円	計 円	入院 円	入院外 円	歯科 円	計 円
年齢	70歳未満	35,474	63,285	20,576	119,336	37,380	58,886	18,423	114,689	36,286	61,411	19,659	117,357
	未就学児（再掲）	—	—	—	—	63,320	70,231	13,393	146,944	63,320	70,231	13,393	146,944
区分	70歳以上	…	…	…	…	…	…	…	…	172,385	193,322	34,346	400,053
	（一般所得者）	…	…	…	…	…	…	…	…	176,790	195,352	34,299	406,441
	（現役並み所得者）	…	…	…	…	…	…	…	…	162,514	188,773	34,453	385,740

③ 共済組合

年齢区分		被保険者				被扶養者				計			
		入院 円	入院外 円	歯科 円	計 円	入院 円	入院外 円	歯科 円	計 円	入院 円	入院外 円	歯科 円	計 円
年齢	70歳未満	35,214	65,605	19,885	120,704	38,836	58,189	17,731	114,756	36,862	62,230	18,905	117,997
	未就学児（再掲）	—	—	—	—	65,955	73,002	12,604	151,561	65,955	73,002	12,604	151,561
区分	70歳以上	…	…	…	…	…	…	…	…	185,356	196,776	32,416	414,549
	（一般所得者）	…	…	…	…	…	…	…	…	193,666	197,536	32,217	423,419
	（現役並み所得者）	…	…	…	…	…	…	…	…	155,523	194,048	33,131	382,702

④ 国民健康保険

年齢区分		市町村国保				国保組合				国保計			
		入院 円	入院外 円	歯科 円	計 円	入院 円	入院外 円	歯科 円	計 円	入院 円	入院外 円	歯科 円	計 円
年齢	70歳未満	113,627	106,458	22,720	242,805	47,098	67,409	19,832	134,339	105,954	101,955	22,387	230,296
	未就学児（再掲）	70,606	61,779	13,275	145,660	62,746	67,441	13,422	143,609	68,981	62,950	13,305	145,236
区分	70歳以上	207,889	195,268	33,307	436,465	192,215	199,488	31,403	423,107	207,549	195,360	33,266	436,175
	（一般所得者）	210,522	195,756	33,188	439,467	203,983	206,389	32,066	442,438	210,427	195,911	33,172	439,510
	（現役並み所得者）	173,228	188,841	34,874	396,944	173,187	188,329	30,332	391,848	173,224	188,786	34,387	396,397

⑤ 後期高齢者医療制度

区分		後期高齢者医療制度			
		入院 円	入院外 円	歯科 円	計 円
区分	後期高齢者医療制度計	436,605	261,530	34,388	732,523
	（現役並み所得者以外）	443,657	261,389	34,167	739,214
	（現役並み所得者）	341,634	263,419	37,362	642,415

(注) 1. 各制度の事業年報を基に作成。
2. 共済組合は推計値である。

イ 受診率

① 協会（一般）

		被保険者				被扶養者				計			
		入院	入院外	歯科	計	入院	入院外	歯科	計	入院	入院外	歯科	計
年齢区分	70歳未満	0.0802	5.3329	1.5851	6.9983	0.0910	5.5716	1.5681	7.2307	0.0843	5.4244	1.5786	7.0873
	未就学児（再掲）	—	—	—	—	0.1355	7.5866	1.3494	9.0716	0.1355	7.5866	1.3494	9.0716
	70歳以上	…	…	…	…	…	…	…	…	0.2879	11.9235	2.3687	14.5801
	（一般所得者）	…	…	…	…	…	…	…	…	0.2885	11.7985	2.2886	14.3755
	（現役並み所得者）	…	…	…	…	…	…	…	…	0.2857	12.4164	2.6849	15.3870

② 組合健保

		被保険者				被扶養者				計			
		入院	入院外	歯科	計	入院	入院外	歯科	計	入院	入院外	歯科	計
年齢区分	70歳未満	0.0675	5.0344	1.5759	6.6779	0.0752	5.6087	1.6534	7.3373	0.0708	5.2791	1.6089	6.9588
	未就学児（再掲）	—	—	—	—	0.1271	7.4778	1.3968	9.0016	0.1271	7.4778	1.3968	9.0016
	70歳以上	…	…	…	…	…	…	…	…	0.2642	11.9945	2.5931	14.8519
	（一般所得者）	…	…	…	…	…	…	…	…	0.2715	12.1429	2.5344	14.9488
	（現役並み所得者）	…	…	…	…	…	…	…	…	0.2481	11.6619	2.7248	14.6347

③ 共済組合

		被保険者				被扶養者				計			
		入院	入院外	歯科	計	入院	入院外	歯科	計	入院	入院外	歯科	計
年齢区分	70歳未満	0.0735	5.3773	1.5930	7.0438	0.0804	5.6888	1.6335	7.4027	0.0767	5.5190	1.6114	7.2071
	未就学児（再掲）	—	—	—	—	0.1365	7.6949	1.3643	9.1957	0.1365	7.6949	1.3643	9.1957
	70歳以上	…	…	…	…	…	…	…	…	0.2906	11.9928	2.4191	14.7025
	（一般所得者）	…	…	…	…	…	…	…	…	0.3051	12.1852	2.3434	14.8337
	（現役並み所得者）	…	…	…	…	…	…	…	…	0.2388	11.3019	2.6906	14.2313

④ 国民健康保険

		市町村国保				国保組合				国保計			
		入院	入院外	歯科	計	入院	入院外	歯科	計	入院	入院外	歯科	計
年齢区分	70歳未満	0.1998	6.6559	1.6771	8.5328	0.0866	5.3153	1.5451	6.9470	0.1867	6.5013	1.6618	8.3499
	未就学児（再掲）	0.1320	6.3868	1.2378	7.7566	0.1268	7.0980	1.3440	8.5689	0.1310	6.5338	1.2598	7.9245
	70歳以上	0.3336	12.0977	2.4146	14.8459	0.2953	11.4415	2.2310	13.9679	0.3328	12.0834	2.4106	14.8268
	（一般所得者）	0.3388	12.1054	2.3951	14.8393	0.3167	11.9603	2.1895	14.4665	0.3385	12.1033	2.3921	14.8339
	（現役並み所得者）	0.2657	11.9955	2.6714	14.9326	0.2606	10.6027	2.2981	13.1615	0.2651	11.8460	2.6313	14.7425

⑤ 後期高齢者医療制度

		後期高齢者医療制度			
		入院	入院外	歯科	計
区分	後期高齢者医療制度計	0.7534	14.8970	2.3170	17.9673
	（現役並み所得者以外）	0.7683	14.8900	2.2820	17.9402
	（現役並み所得者）	0.5532	14.9908	2.7883	18.3324

（注） 1. 各制度の事業年報を基に作成。
2. 共済組合は推計値である。

ウ 1件当たり日数

① 協会（一般）

		被保険者				被扶養者				計			
		入院	入院外	歯科	計	入院	入院外	歯科	計	入院	入院外	歯科	計
年齢区分	70歳未満 未就学児（再掲）	8.54	1.37	1.76	1.54	10.39	1.41	1.55	1.55	9.31	1.39	1.68	1.55
	70歳以上 （一般所得者）	11.55	1.50	1.82	1.75
	（現役並み所得者）	11.95	1.50	1.84	1.77
										9.95	1.47	1.78	1.68

② 組合健保

		被保険者				被扶養者				計			
		入院	入院外	歯科	計	入院	入院外	歯科	計	入院	入院外	歯科	計
年齢区分	70歳未満 未就学児（再掲）	7.89	1.35	1.70	1.50	8.80	1.39	1.48	1.49	8.30	1.37	1.60	1.49
	70歳以上 （一般所得者）	11.33	1.48	1.75	1.71
	（現役並み所得者）	11.90	1.50	1.78	1.74
										9.93	1.44	1.71	1.63

③ 共済組合

		被保険者				被扶養者				計			
		入院	入院外	歯科	計	入院	入院外	歯科	計	入院	入院外	歯科	計
年齢区分	70歳未満 未就学児（再掲）	7.66	1.35	1.65	1.49	8.72	1.39	1.45	1.48	8.17	1.37	1.55	1.48
	70歳以上 （一般所得者）	13.11	1.49	1.78	1.76
	（現役並み所得者）	13.91	1.50	1.81	1.81
										9.40	1.42	1.69	1.60

④ 国民健康保険

		市町村国保				国保組合				国保計			
		入院	入院外	歯科	計	入院	入院外	歯科	計	入院	入院外	歯科	計
年齢区分	70歳未満 未就学児（再掲）	17.12	1.50	1.77	1.92	9.19	1.38	1.67	1.54	16.70	1.49	1.76	1.89
	70歳以上 （一般所得者）	7.37	1.41	1.39	1.51	6.65	1.42	1.29	1.47	7.22	1.41	1.37	1.50
	（現役並み所得者）	14.19	1.51	1.81	1.84	11.20	1.49	1.83	1.75	14.13	1.51	1.81	1.84
										14.35	1.51	1.81	1.85
										10.84	1.45	1.76	1.68

⑤ 後期高齢者医療制度

		後期高齢者医療制度			
		入院	入院外	歯科	計
区分	後期高齢者医療制度計	17.42	1.69	1.87	2.37
	（現役並み所得者以外）	17.59	1.70	1.87	2.40
	（現役並み所得者）	14.21	1.59	1.81	2.00

（注） 1. 各制度の事業年報を基に作成。
2. 共済組合は推計値である。

エ 1日当たり診療費

① 協会（一般）

		被保険者				被扶養者				計			
		入院	入院外	歯科	計	入院	入院外	歯科	計	入院	入院外	歯科	計
年齢区分	70歳未満	63,748	9,273	7,685	12,325	49,698	8,003	7,487	11,400	57,262	8,764	7,615	11,961
	未就学児（再掲）	—	—	—	—	74,136	6,545	7,620	11,189	74,136	6,545	7,620	11,189
	70歳以上	…	…	…	…	…	…	…	…	56,023	10,949	7,679	16,276
	（一般所得者）	…	…	…	…	…	…	…	…	54,033	10,776	7,758	16,151
	（現役並み所得者）	…	…	…	…	…	…	…	…	65,543	11,614	7,405	16,761

② 組合健保

		被保険者				被扶養者				計			
		入院	入院外	歯科	計	入院	入院外	歯科	計	入院	入院外	歯科	計
年齢区分	70歳未満	66,659	9,287	7,682	11,904	56,496	7,548	7,525	10,510	61,782	8,488	7,619	11,281
	未就学児（再掲）	—	—	—	—	76,164	6,603	7,845	11,154	76,164	6,603	7,845	11,154
	70歳以上	…	…	…	…	…	…	…	…	57,578	10,861	7,548	15,785
	（一般所得者）	…	…	…	…	…	…	…	…	54,713	10,708	7,616	15,645
	（現役並み所得者）	…	…	…	…	…	…	…	…	66,003	11,234	7,399	16,124

③ 共済組合

		被保険者				被扶養者				計			
		入院	入院外	歯科	計	入院	入院外	歯科	計	入院	入院外	歯科	計
年齢区分	70歳未満	62,513	9,021	7,572	11,538	55,381	7,365	7,509	10,467	58,878	8,233	7,545	11,038
	未就学児（再掲）	—	—	—	—	74,772	6,591	7,669	11,142	74,772	6,591	7,669	11,142
	70歳以上	…	…	…	…	…	…	…	…	48,664	11,042	7,535	15,986
	（一般所得者）	…	…	…	…	…	…	…	…	45,624	10,777	7,614	15,796
	（現役並み所得者）	…	…	…	…	…	…	…	…	69,312	12,132	7,271	16,789

④ 国民健康保険

		市町村国保				国保組合				国保計			
		入院	入院外	歯科	計	入院	入院外	歯科	計	入院	入院外	歯科	計
年齢区分	70歳未満	33,216	10,633	7,641	14,800	59,118	9,187	7,701	12,545	33,979	10,507	7,647	14,623
	未就学児（再掲）	72,552	6,856	7,706	12,442	74,476	6,709	7,737	11,371	72,907	6,823	7,712	12,207
	70歳以上	43,912	10,693	7,638	15,955	58,132	11,681	7,688	17,291	44,130	10,713	7,639	15,981
	（一般所得者）	43,198	10,683	7,656	15,961	54,971	11,402	7,833	17,079	43,329	10,693	7,658	15,976
	（現役並み所得者）	59,701	10,835	7,419	15,858	65,280	12,209	7,454	17,692	60,254	10,967	7,423	16,035

⑤ 後期高齢者医療制度

		後期高齢者医療制度			
		入院	入院外	歯科	計
区分	後期高齢者医療制度計	33,274	10,370	7,946	17,168
	（現役並み所得者以外）	32,834	10,320	7,993	17,145
	（現役並み所得者）	43,452	11,085	7,417	17,522

（注） 1. 各制度の事業年報を基に作成。
2. 共済組合は推計値である。

オ 1人当たり推計新規入院件数

年齢区分	被用者保険計				国保計			後期高齢者医療制度	現役並み所得者以外	現役並み所得者
	協会(一般)	組合健保	共済組合	国保計	市町村国保	国保組合				
	件/人	件/人	件/人	件/人	件/人	件/人	件/人	件/人	件/人	件/人
全体	0.0601	0.0644	0.0546	0.0586	0.1102	0.1144	0.0698	0.3330	0.3350	0.3048
70歳未満	0.0575	0.0605	0.0532	0.0580	0.0871	0.0903	0.0625
被保険者	0.0565	0.0596	0.0517	0.0569	0.0871	0.0903	0.0625
被扶養者	0.0590	0.0619	0.0553	0.0593
(再掲)未就学児	0.1072	0.1093	0.1032	0.1111	0.1032	0.1035	0.1025	.	.	.
70歳以上	0.1813	0.1847	0.1715	0.1710	0.1842	0.1840	0.1929
一般所得者	0.1786	0.1811	0.1709	0.1711	0.1849	0.1847	0.2014
現役並み所得者	0.1906	0.1988	0.1728	0.1707	0.1764	0.1761	0.1793

カ 推計平均在院日数

年齢区分	被用者保険計				国保計			後期高齢者医療制度	現役並み所得者以外	現役並み所得者
	協会(一般)	組合健保	共済組合	国保計	市町村国保	国保組合				
	日	日	日	日	日	日	日	日	日	日
全体	12.44	13.42	11.28	10.99	31.71	32.86	13.42	39.41	40.33	25.80
70歳未満	12.06	12.97	11.04	10.79	35.81	37.90	12.74
被保険者	10.93	11.49	10.30	9.90	35.81	37.90	12.74
被扶養者	13.63	15.27	11.97	11.82
(再掲)未就学児	8.16	8.32	8.06	7.94	9.16	9.41	8.22	.	.	.
70歳以上	18.02	18.01	17.46	22.27	25.53	25.72	17.14
一般所得者	19.19	19.04	18.91	24.80	26.27	26.39	18.43
現役並み所得者	14.27	14.30	14.25	13.15	16.30	16.48	14.80

キ 推計1入院当たり医療費

年齢区分	被用者保険計				国保計			後期高齢者医療制度	現役並み所得者以外	現役並み所得者
	協会(一般)	組合健保	共済組合	国保計	市町村国保	国保組合				
	円	円	円	円	円	円	円	円	円	円
全体	728,823	766,399	693,959	643,059	1,180,877	1,205,273	790,877	1,311,318	1,324,174	1,120,986
70歳未満	709,642	742,758	681,847	635,572	1,216,911	1,258,748	753,459
被保険者	705,420	732,369	686,272	618,964	1,216,911	1,258,748	753,459
被扶養者	715,519	758,863	676,272	654,644
(再掲)未就学児	611,853	616,863	613,569	593,393	668,122	682,493	612,443	.	.	.
70歳以上	1,010,014	1,008,742	1,005,423	1,083,759	1,126,496	1,129,530	996,265
一般所得者	1,032,516	1,028,617	1,034,709	1,131,650	1,138,066	1,140,082	1,012,961
現役並み所得者	937,448	937,343	940,538	911,332	981,886	983,839	965,943

- (注) 1. 各制度の事業年報を基に作成。
 2. 「推計新規入院件数」＝「入院受診延日数」÷「推計平均在院日数」
 「推計平均在院日数」＝「1件当たり日数」×「月の日数－1」÷（「月の日数」－「1件当たり日数」）
 「月の日数」＝「当該期間の日数（令和2年度は365）」÷「当該期間の月数（12）」
 「推計1入院当たり医療費」＝「推計平均在院日数」×「入院1日当たり医療費」

(15) 令和2年度医療保険制度別診療種別の実効給付率

		給付率							計
		入院	入院外	歯科	調剤	訪問看護	食事	療養費等	
被用者 保 険	協会(一般)	89.9%	75.9%	71.4%	74.3%	74.2%	33.2%	70.7%	78.5%
	被保険者70歳未満	89.8%	74.8%	70.6%	73.3%	72.6%	32.5%	70.0%	77.4%
	被扶養者就学~69歳	88.9%	74.9%	70.6%	73.4%	71.5%	34.3%	70.0%	77.3%
	被扶養者未就学児	91.0%	80.5%	80.4%	80.7%	80.4%	32.5%	80.0%	84.1%
	70歳以上一般	93.4%	85.3%	80.9%	82.9%	87.4%	33.1%	80.0%	86.9%
	70歳以上現役並み所得者	87.0%	75.3%	70.5%	72.5%	72.2%	31.8%	70.0%	78.0%
	組合健保	89.6%	76.4%	72.7%	75.1%	74.3%	32.3%	70.7%	78.6%
	被保険者70歳未満	89.9%	76.2%	72.2%	74.6%	72.9%	31.9%	70.0%	78.2%
	被扶養者就学~69歳	88.1%	75.1%	72.2%	74.2%	71.4%	32.8%	70.0%	77.1%
	被扶養者未就学児	90.9%	80.6%	80.6%	80.7%	80.4%	32.3%	80.0%	84.0%
	70歳以上一般	93.7%	85.8%	81.1%	83.1%	87.4%	32.3%	80.0%	87.1%
	70歳以上現役並み所得者	88.2%	75.9%	71.6%	73.2%	73.6%	31.7%	70.0%	78.7%
	法第3条第2項被保険者	90.6%	75.9%	72.1%	73.7%	76.4%	30.5%	72.5%	79.0%
	被保険者70歳未満	89.7%	75.8%	70.4%	73.5%	70.1%	33.2%	71.6%	78.0%
	被扶養者就学~69歳	89.1%	71.8%	72.7%	70.6%	76.5%	26.4%	70.0%	76.6%
	被扶養者未就学児	91.6%	80.1%	80.1%	80.1%	...	30.7%	79.7%	84.6%
	70歳以上	95.0%	83.8%	80.5%	80.1%	80.1%	30.3%	80.0%	87.0%
	船員保険	90.2%	76.7%	71.6%	74.4%	75.0%	41.8%	72.5%	80.0%
	被保険者70歳未満	91.6%	76.9%	70.8%	73.9%	77.9%	50.7%	73.2%	80.6%
	被扶養者就学~69歳	87.6%	74.1%	70.7%	72.9%	71.0%	34.0%	69.9%	77.1%
	被扶養者未就学児	89.7%	80.8%	80.4%	80.6%	80.3%	31.7%	79.9%	83.7%
	70歳以上一般	93.8%	85.8%	81.4%	82.8%	85.3%	39.5%	82.0%	87.5%
	70歳以上現役並み所得者	90.7%	74.8%	70.5%	72.1%	74.2%	44.3%	72.4%	80.5%
	共済組合	89.7%	76.5%	73.1%	75.5%	75.4%	32.1%	71.2%	78.8%
被保険者70歳未満	89.9%	76.2%	72.7%	75.1%	74.5%	31.5%	70.0%	78.3%	
被扶養者就学~69歳	88.5%	75.1%	72.4%	74.5%	72.6%	32.6%	70.0%	77.3%	
被扶養者未就学児	90.8%	80.5%	80.5%	80.6%	80.4%	32.5%	80.0%	84.0%	
70歳以上一般	93.5%	85.6%	81.0%	83.0%	87.4%	33.4%	80.0%	86.9%	
70歳以上現役並み所得者	86.4%	74.8%	70.7%	73.5%	76.8%	30.5%	70.0%	77.6%	
被用者保険計	89.8%	76.2%	72.1%	74.7%	74.4%	32.8%	70.7%	78.6%	
被保険者70歳未満	89.8%	75.4%	71.4%	73.9%	72.9%	32.3%	70.0%	77.8%	
被扶養者就学~69歳	88.6%	75.0%	71.4%	73.8%	71.6%	33.7%	70.0%	77.2%	
被扶養者未就学児	90.9%	80.5%	80.5%	80.7%	80.4%	32.4%	80.0%	84.0%	
70歳以上一般	93.4%	85.4%	80.9%	82.9%	87.4%	33.0%	80.0%	86.9%	
70歳以上現役並み所得者	87.3%	75.4%	70.8%	72.7%	72.8%	31.8%	70.0%	78.2%	
国民 健 康 保 険	市町村国保	93.3%	81.0%	76.4%	79.2%	77.8%	56.4%	73.3%	84.4%
	就学~69歳	92.4%	77.6%	73.6%	76.2%	74.6%	58.7%	70.3%	82.0%
	未就学児	92.0%	81.4%	81.4%	81.6%	81.4%	34.8%	80.4%	85.5%
	70歳以上一般	95.2%	87.0%	82.5%	84.5%	89.1%	52.6%	80.1%	88.8%
	70歳以上現役並み所得者	87.7%	75.7%	71.1%	73.0%	73.2%	31.9%	70.1%	78.5%
	国保組合	90.2%	76.7%	72.3%	75.1%	75.3%	35.0%	70.9%	79.4%
	就学~69歳	89.4%	75.2%	71.3%	73.8%	72.3%	34.9%	70.1%	77.9%
	未就学児	91.5%	81.1%	81.0%	81.2%	81.0%	32.7%	80.0%	84.6%
	70歳以上一般	95.4%	87.3%	82.8%	84.7%	89.3%	37.6%	80.1%	88.9%
	70歳以上現役並み所得者	87.8%	75.9%	71.3%	73.1%	73.4%	31.1%	70.1%	78.8%
	国保計	93.2%	80.8%	76.1%	78.9%	77.8%	55.9%	73.1%	84.1%
	就学~69歳	92.2%	77.5%	73.3%	76.0%	74.5%	58.1%	70.2%	81.7%
未就学児	91.9%	81.4%	81.3%	81.5%	81.3%	34.4%	80.3%	85.3%	
70歳以上一般	95.2%	87.0%	82.5%	84.5%	89.1%	52.4%	80.1%	88.8%	
70歳以上現役並み所得者	87.7%	75.7%	71.1%	73.0%	73.3%	31.8%	70.1%	78.5%	
若人 計		91.6%	78.1%	73.3%	76.5%	76.6%	48.3%	71.6%	81.0%
	就学~69歳	90.7%	76.0%	71.9%	74.6%	73.6%	48.6%	70.1%	79.1%
	未就学児	91.1%	80.6%	80.6%	80.8%	80.5%	32.7%	80.0%	84.2%
	70歳以上一般	94.9%	86.8%	82.2%	84.2%	88.9%	50.1%	80.1%	88.5%
	70歳以上現役並み所得者	87.6%	75.6%	71.0%	72.9%	73.1%	31.8%	70.1%	78.4%
後期 高 齢 者 医 療 制 度		95.2%	91.4%	89.5%	90.3%	92.1%	49.0%	88.8%	91.9%
	現役並み所得者以外	95.6%	92.6%	91.0%	91.5%	93.3%	49.8%	90.1%	92.7%
	現役並み所得者	88.0%	76.0%	71.3%	73.2%	73.5%	29.3%	70.0%	79.5%
医療保険計	93.5%	82.7%	76.8%	81.6%	84.1%	48.7%	77.8%	85.5%	

- (注) 1. 各制度の事業年報等を基に作成。
 2. 協会(一般)、組合健保、法第3条第2項被保険者、船員保険及び共済組合は年報等に基づく推計値である。
 3. 国民健康保険及び後期高齢者医療の診療種別の給付率は、被用者保険の給付率及び医療給付実態調査等を基に推計を行っている。
 4. 世帯合算高額療養費等については、各年齢区分で按分して計算している。

6. 高齢者医療関係

(1) 医療保険制度別前期高齢者交付金等の状況

		被用者保険							国保			総計
		協会（一般）	組合健保	法第3条第2項 被保険者	船員保険	共済組合	計	市町村国保	国保組合	計		
前期高齢者加入率等	前期高齢者数	平成28年度	2,553,620	926,197	3,877	11,776	129,925	3,625,395	12,554,976	345,447	12,900,423	16,525,818
		29	2,769,914	951,903	3,911	12,223	125,990	3,863,941	12,350,951	343,632	12,694,583	16,558,524
		30	2,944,174	967,598	3,918	12,531	123,181	4,051,402	12,117,532	342,516	12,460,048	16,511,450
		令和元年度	3,107,300	968,739	4,130	12,824	122,202	4,215,195	11,824,999	341,653	12,166,352	16,381,547
	2	3,235,718	991,748	4,201	13,029	131,262	4,375,958	11,777,926	343,766	12,121,692	16,497,650	
	加入者総数	平成28年度	37,717,631	29,271,589	19,256	122,609	8,681,502	75,812,587	31,098,101	2,838,355	33,936,456	109,749,043
		29	38,668,651	29,477,381	17,572	121,120	8,618,453	76,903,177	29,442,733	2,794,958	32,237,691	109,140,868
		30	39,236,181	29,518,745	16,469	119,475	8,551,384	77,442,254	28,209,116	2,754,728	30,963,844	108,406,098
		令和元年度	40,343,178	28,866,336	16,613	118,113	8,512,142	77,856,382	27,115,046	2,734,139	29,849,185	107,705,567
	2	40,292,726	28,767,127	16,083	116,032	8,640,579	77,832,547	26,499,687	2,717,923	29,217,610	107,050,157	
	前期高齢者加入率	平成28年度	6.77	3.16	20.13	9.60	1.50	4.78	40.37	12.17	38.01	15.06
		29	7.16	3.23	22.26	10.09	1.46	5.02	41.95	12.29	39.39	15.17
30		7.50	3.28	23.79	10.49	1.44	5.23	42.96	12.43	40.24	15.23	
令和元年度		7.70	3.36	24.86	10.86	1.44	5.41	43.61	12.48	40.76	15.21	
2	8.03	3.45	26.12	11.23	1.52	5.62	44.45	12.65	41.49	15.41		
前期高齢者給付費	平成28年度	944,122,228	332,414,096	384,275	4,241,470	51,622,785	1,332,784,854	5,391,297,586	133,551,496	5,524,849,082	6,857,633,936	
	29	1,022,101,756	338,689,848	267,541	4,426,850	48,776,345	1,414,262,340	5,343,458,653	133,120,150	5,476,578,803	6,890,841,143	
	30	1,084,218,731	343,447,919	222,093	4,516,966	47,667,391	1,480,073,101	5,272,311,562	132,356,260	5,404,667,822	6,884,740,922	
	令和元年度	1,166,462,712	352,262,655	201,660	4,793,507	47,220,971	1,570,941,506	5,276,016,746	133,405,403	5,409,422,149	6,890,363,655	
2	1,182,909,038	345,930,241	150,166	4,723,133	46,652,539	1,580,365,116	5,117,073,632	130,101,016	5,247,174,648	6,827,539,764		
前期高齢者に係る後期高齢者支援金	平成28年度	137,372,010	49,806,669	208,558	633,494	6,989,288	195,010,020	675,346,665	18,583,014	693,929,679	888,939,699	
	29	129,368,151	60,550,172	220,361	675,537	8,836,418	199,650,639	695,901,983	19,651,554	715,553,537	915,204,176	
	30	141,221,238	62,758,337	225,790	712,132	8,756,107	213,673,609	698,321,252	20,088,285	718,409,537	932,083,141	
	令和元年度	156,653,057	65,707,540	248,985	760,279	9,039,576	232,409,437	712,893,715	20,979,860	733,873,575	966,283,013	
2	158,762,153	64,973,246	246,393	754,488	9,470,217	234,206,498	690,787,138	20,590,973	711,378,110	945,584,608		
調整対象外給付費	平成28年度	—	600,207	—	—	—	12,207	612,414	—	265,379	877,793	
	29	—	133,949	—	—	—	12,249	146,198	2,852	128,120	274,318	
	30	—	77,263	—	—	—	—	77,263	—	—	77,263	
	令和元年度	—	100,100	—	—	—	—	100,100	—	—	100,100	
2	—	119,802	—	—	—	—	119,802	—	—	119,802		
調整対象基準額	平成28年度	2,615,634,953	1,883,072,483	482,036	8,309,565	563,588,016	5,071,067,054	2,467,510,817	202,049,758	2,669,560,575	7,740,627,629	
	29	2,673,252,536	1,953,060,074	364,556	8,408,275	564,957,624	5,004,043,065	2,403,186,414	205,441,626	2,608,627,639	7,808,670,704	
	30	2,739,422,033	1,972,994,232	315,798	8,363,002	557,173,331	5,278,268,397	2,337,336,400	204,493,113	2,541,829,153	7,820,097,550	
	令和元年度	2,887,237,077	1,982,995,076	304,672	8,957,318	550,108,960	5,429,243,103	2,314,198,151	206,913,307	2,521,111,458	7,950,354,561	
2	2,851,561,116	1,933,046,906	259,119	8,326,039	545,964,397	5,339,157,577	2,235,114,735	203,085,672	2,438,200,407	7,777,357,984		
負担調整対象額	平成28年度	—	2,487,029	—	—	3,777,620	6,264,650	—	—	—	6,264,650	
	29	—	7,618,719	—	—	7,102,093	14,720,812	—	—	—	14,720,812	
	30	—	5,523,147	—	—	3,603,696	9,126,844	—	—	—	9,126,844	
	令和元年度	—	4,702,492	—	—	1,354,711	6,057,203	—	—	—	6,057,203	
2	—	5,029,705	—	—	1,491,064	6,520,770	—	—	—	6,520,770		
特別負担調整対象額	平成29年度	—	22,474,252	—	—	352,715	22,826,967	—	—	—	22,826,967	
	30	—	16,736,327	—	—	308,707	17,045,034	—	—	—	17,045,034	
	令和元年度	—	12,119,244	—	—	575,230	12,694,474	—	—	—	12,694,474	
	2	—	17,347,797	—	—	723,824	18,071,621	—	—	—	18,071,621	
負担調整額	平成28年度	2,185,988	1,695,429	1,116	7,114	503,506	4,393,153	1,808,111	164,720	1,972,831	6,365,984	
	29	9,014,446	6,856,018	3,687	28,236	2,009,034	17,911,421	6,863,697	651,382	7,515,079	25,426,499	
	30	6,239,883	4,691,279	2,357	19,001	1,359,756	12,312,276	4,486,206	438,082	4,924,288	17,236,564	
	令和元年度	4,559,693	3,260,322	1,690	13,349	962,040	8,797,094	3,064,615	309,020	3,373,634	12,170,728	
2	5,763,095	4,111,701	2,070	16,596	1,128,159	11,229,159	3,790,268	388,746	4,179,014	15,308,173		
確定前期高齢者交付金	平成28年度	—	123,207	110,798	—	—	234,006	3,598,876,462	4,759,260	3,603,635,722	3,603,869,727	
	29	—	128,375	123,347	—	—	251,722	3,636,056,078	4,701,268	3,640,757,346	3,641,009,688	
	30	—	134,723	132,085	—	—	266,808	3,633,296,773	4,800,325	3,638,097,098	3,638,363,907	
	令和元年度	—	161,679	145,973	—	—	307,653	3,674,712,310	4,846,613	3,679,558,923	3,679,866,576	
2	—	157,511	137,439	—	—	294,950	3,572,746,034	4,733,394	3,577,479,429	3,577,774,379		
(再掲) 医療給付分	平成28年度	—	117,235	71,799	—	—	189,034	3,197,310,243	4,187,475	3,201,497,718	3,201,686,752	
	29	—	104,828	67,637	—	—	172,465	3,216,034,448	4,112,877	3,220,147,324	3,220,319,790	
	30	—	109,795	65,497	—	—	175,293	3,207,670,103	4,189,276	3,211,859,379	3,212,034,672	
	令和元年度	—	131,866	65,322	—	—	197,187	3,236,565,357	4,206,123	3,240,771,479	3,240,968,667	
2	—	128,000	52,044	—	—	180,044	3,147,234,326	4,095,979	3,151,330,305	3,151,510,349		
(再掲) 後期高齢者支援金分	平成28年度	—	5,973	38,999	—	—	44,972	401,566,219	517,785	402,138,003	402,182,975	
	29	—	23,547	55,710	—	—	79,257	420,021,630	588,392	420,610,022	420,689,279	
	30	—	24,928	66,588	—	—	91,516	425,626,671	611,049	426,237,719	426,329,235	
	令和元年度	—	29,814	80,651	—	—	110,465	438,146,953	640,491	438,787,444	438,897,909	
2	—	29,511	85,395	—	—	114,906	425,511,709	637,415	426,149,124	426,264,030		
確定前期高齢者納付金	平成28年度	1,534,498,804	1,502,663,449	1,116	3,631,899	507,356,967	3,548,152,235	1,818,888	55,229,874	57,048,761	3,605,200,996	
	29	1,528,935,420	1,531,496,329	3,687	3,324,402	501,830,180	3,565,590,018	6,870,420	58,000,249	64,870,669	3,630,460,686	
	30	1,518,041,166	1,549,370,642	2,357	3,141,907	498,094,999	3,568,505,172	4,486,206	57,257,383	61,743,589	3,630,393,761	
	令和元年度	1,566,143,409	1,551,042,298	1,690	3,044,565	492,901,919	3,613,133,880	3,064,615	57,649,469	60,714,094	3,673,847,964	
2	1,512,747,121	1,503,254,837	2,070	2,851,204	488,923,066	3,507,778,298	3,790,268	57,476,275	61,266,543	3,569,044,841		
(再掲) 医療給付分	平成28年度	1,341,292,084	1,302,486,992	726	2,994,394	445,107,895	3,091,882,080	1,615,686	47,837,164	49,452,850	3,141,334,930	
	29	1,358,821,150	1,298,780,569	2,022	2,892,770	429,713,209	3,040,290,720	6,074,834	56,123,643	3,146,333,368		
	30	1,345,037,629	1,308,782,224	1,169	2,723,579	425,382,794	3,081,927,395	3,959,614	49,198,397	53,158,016	3,135,083,406	
	令和元年度	1,382,980,266	1,304,966,833	756	2,638,459	417,507,763	3,108,074,577	2,698,569	49,312,110	52,010,678	3,160,084,755	
2	1,336,313,110	1,263,522,333	784	2,470,456	409,043,780	3,011,350,453	3,337,593	49,205,943	52,543,536	3,063,893,989		
(再掲) 後期高齢者支援金分	平成28年度	193,206,720	200,176,457	390	637,055	62,249,082	456,270,154	203,201	7,392,710	7,595,911	463,866,066	
	29	170,114,270	232,715,780	1,665	431,632	72,116,971	475,380,298	795,586	7,951,440	8,747,025	484,127,324	
	30	173,003,537	240,588,418	1,988	418,328	72,711,305	486,722,777	526,592	8,080,986	8,587,578	495,310,355	
	令和元年度	183,183										

(2) 医療保険制度別後期高齢者支援金等の状況

		総計
後期高齢者医療費	平成28年度	15,355,802,031
	29	15,994,537,897
	30	16,395,045,285
	令和元年度	17,024,406,296
	2	16,537,139,222
後期高齢者医療給付費	平成28年度	14,161,120,633
	29	14,737,383,804
	30	15,047,165,042
	令和元年度	15,639,922,293
	2	15,225,109,935
うち現役並所得者分	平成28年度	756,203,842
	29	798,958,008
	30	812,043,036
	令和元年度	843,555,974
	2	806,307,072
うち現役並み所得者以外分	平成28年度	13,404,916,791
	29	13,938,425,796
	30	14,235,122,007
	令和元年度	14,796,366,319
	2	14,418,802,864
後期高齢者負担率	平成28年度	10.99
	29	10.99
	30	11.18
	令和元年度	11.18
	2	11.41
後期高齢者支援金単価	平成28年度 (適用拡大前)	53,680
	28(適用拡大後)	53,904(※)
	29	56,344
	30	57,629
	令和元年度	60,287
2	58,651	

(※) 適用拡大後の被用者保険において、特定加入者(標準報酬月額と標準賞与の合計額を加入月数で割った額が10.1万円に満たない被保険者及びその被扶養者)を考慮(0.01人換算)した場合は、54,485円となる。

		被用者保険									国 保		
		総計	計	協会(一般)		組合健保	法第3条第2項 被保険者	船員保険	共済組合	計	市町村国保		国保組合
				人	円						人	円	
加入者数	平成28年度	109,749,043	75,812,587	37,717,631	29,271,589	19,256	122,609	8,681,502	33,936,456	31,098,101	2,838,355		
	29	109,140,868	76,903,177	38,668,651	29,477,381	17,572	121,120	8,618,453	32,237,691	29,442,733	2,794,958		
	30	108,406,098	77,442,254	39,236,181	29,518,745	16,469	119,475	8,551,384	30,963,844	28,209,116	2,754,728		
	令和元年度	107,705,567	77,856,382	40,343,178	28,866,336	16,613	118,113	8,512,142	29,849,185	27,115,046	2,734,139		
	2	107,050,157	77,832,547	40,292,726	28,767,127	16,083	116,032	8,640,579	29,217,610	26,499,687	2,717,923		
後期高齢者支援金	平成28年度	5,903,976,240	4,075,967,978	1,806,190,352	1,716,587,317	1,035,804	6,522,436	545,632,069	1,828,008,261	1,672,751,612	155,256,649		
	29	6,148,628,299	4,327,224,330	1,831,998,965	1,882,448,877	990,077	6,790,352	604,996,059	1,821,403,969	1,658,914,896	162,489,073		
	30	6,247,334,147	4,457,236,035	1,911,078,473	1,929,376,276	949,092	6,894,572	608,937,621	1,790,098,113	1,625,663,146	164,434,967		
	令和元年度	6,493,244,594	4,687,503,558	2,066,828,662	1,981,388,226	1,001,548	7,115,839	631,169,283	1,805,741,036	1,634,684,778	171,056,258		
	2	6,278,597,788	4,558,548,830	2,013,168,798	1,914,449,718	943,284	6,842,212	623,144,818	1,720,048,959	1,554,233,142	165,815,816		

7. 医療保険制度別令和2年度 医療費総括表

(1) 医療保険計

令和2年度 医療費総括表 (4~3ベース)

		件数	日数	給付費	医療費	受診率	1件当 日数	1日当 医療費	1件当 医療費	1人当 医療費
			日	千円	千円		日	円	円	円
療養の 給付等	入院	26,531,405	397,501,883	-----	15,105,937,415	0.2120	14.98	38,002	569,361	120,693
	診療費 入院外	927,714,672	1,393,287,304	-----	13,539,366,139	7.4122	1.50	9,718	14,594	108,177
	歯科	221,050,278	379,597,075	-----	2,918,439,849	1.7661	1.72	7,688	13,203	23,318
	計 ①	1,175,296,355	2,170,386,262	-----	31,563,743,403	9.3904	1.85	14,543	26,856	252,187
	薬剤支給 ②	612,104,985	735,496,258	-----	7,176,118,812					
食事・生活療養費(差額支給分除く) ③	24,190,541	1,001,289,773	326,944,931	674,025,698						
訪問看護療養費 ④	3,215,833	24,549,443	-----	287,599,955						
計 (①+②+③+④)	-----	-----	32,550,507,878	39,701,487,867						
療養費等	食事・生活療養費(差額支給分)	134,729	-----	1,301,863	-----					
	療養費	47,340,439	-----	351,874,155	452,498,629					
	移送費	1,391	-----	80,893	81,424					
	特別療養費	1,186	-----	11,631	15,932					
	高額療養費	52,498,441	-----	1,334,755,599	-----					
	高額介護合算療養費	1,292,808	-----	19,115,716	-----					
	一部負担返還金	-----	-----	5,079	-----					
付加給付等	-----	-----	85,416,719	-----						
合計	-----	-----	34,343,069,533	40,154,083,852						320,822
年度平均加入者数	125,159,884	人								
実効給付率	85.53	%								

- (注) 1. 共済組合の件数、日数、給付費、医療費は実績値(2~1ベース)に基づく4~3ベースの推計値である。
 2. 船員保険の被保険者70歳未満及び70歳以上は下船後の療養補償を含んだ推計値である。
 3. 高額療養費の現物給付分は、被用者保険及び後期高齢者医療制度は療養の給付費に、国保は高額療養費の欄に計上している。
 4. 高額療養費には直営取扱分を含む。
 5. 市町村国保及び後期高齢者医療制度の4~3ベースの現物給付分の数値は、各保険者からの3~2ベースの報告値に対して事業月報の数値を用いて加減を行ったものである。
 6. 付加給付等には国保のその他任意給付のうち医療給付に充てられた額を含む。

加入者計	件数	日数	給付費 千円	医療費 千円	受診率	1件当 日数	1日当 医療費 円	1件当 医療費 円	1人当 医療費 円
加入者計	診療費	12,919,338	160,428,298	7,217,518,049	0.1206	12.42	44,989	558,660	67,395
	入院外診療費	658,561,746	937,630,497	8,814,143,921	6.1495	1.42	9,400	13,384	82,304
	歯科	179,187,810	301,408,670	2,297,126,380	1.6732	1.68	7,621	12,820	21,450
	計①	850,668,894	1,399,467,465	18,328,788,351	7.9433	1.65	13,097	21,546	171,150
	薬剤支給②	423,040,916	496,799,078	4,485,552,906					
	食事・生活療養費(差額支給除く)③	11,604,356	405,934,001	268,716,304					
	訪問看護療養費④	1,944,458	12,919,745	147,662,475					
	食事・生活療養費(差額支給分)	47,410		397,778					
	療養費	36,912,366		208,276,904					
	移送費	990		71,013					
	特別療養費	1,186		11,631					
	高額療養費	19,975,985		1,162,509,468					
一部負担返還金			5,079						
付加給付			76,137,472						
現物給付①+②+③+④			17,564,665,645	(再掲)					
合計			19,012,074,989	23,521,590,574					219,639
70歳未満加入者	診療費	10,133,707	122,264,494	5,469,141,808	0.1029	12.07	44,732	539,698	55,539
	入院外診療費	554,703,814	781,200,647	7,131,865,048	5.6330	1.41	9,129	12,857	72,424
	歯科	158,413,052	263,877,108	2,010,373,532	1.6087	1.67	7,619	12,691	20,415
	計①	723,250,574	1,167,342,249	14,611,380,388	7.3446	1.61	12,517	20,202	148,378
	薬剤支給②	353,493,749	415,766,243	3,612,194,458					
	食事・生活療養費(差額支給除く)③	9,000,805	308,893,514	202,679,040					
	訪問看護療養費④	1,674,545	10,753,426	122,547,832					
	食事・生活療養費(差額支給分)	30,198		232,987					
	療養費	33,038,197		178,353,608					
	移送費	888		65,801					
	特別療養費	1,133		11,259					
	高額療養費			810,543,035					
一部負担返還金			5,079						
付加給付			75,435,955						
現物給付①+②+③+④			13,821,589,298	(再掲)					
合計			14,886,237,022	18,801,840,627					190,932
(再掲) 未就学児	診療費	823,455	5,502,979	411,072,143	0.1322	6.68	74,700	499,204	66,004
	入院外診療費	46,274,564	66,335,727	437,932,837	7.4301	1.43	6,602	9,464	70,317
	歯科	8,446,913	10,700,873	82,547,807	1.3563	1.27	7,714	9,773	13,254
	計①	55,544,932	82,539,579	931,552,786	8.9186	1.49	11,286	16,771	149,575
	薬剤支給②	32,065,012	42,486,275	163,755,490					
	食事・生活療養費(差額支給除く)③	580,841	9,692,342	6,230,396					
	訪問看護療養費④	140,776	864,394	11,568,838					
	食事・生活療養費(差額支給分)	734		2,885					
	療養費	1,554,062		8,837,237					
	移送費	83		2,686					
	特別療養費	71		945					
	高額療養費			9,151,281					
一部負担返還金			420,061						
付加給付			924,868,681	(再掲)					
現物給付①+②+③+④			943,283,777	1,124,155,702					180,501
70歳以上加入者	診療費	2,785,630	38,163,804	1,748,376,241	0.3232	13.70	45,812	627,641	202,873
	入院外診療費	103,857,932	156,429,850	1,682,278,873	12.0511	1.51	10,754	16,198	195,203
	歯科	20,774,758	37,531,561	286,752,848	2.4106	1.81	7,640	13,803	33,273
	計①	127,418,320	232,125,216	3,717,407,963	14.7850	1.82	16,015	29,175	431,349
	薬剤支給②	69,547,167	81,032,835	873,358,448					
	食事・生活療養費(差額支給除く)③	2,603,551	97,040,487	66,037,264					
	訪問看護療養費④	269,913	2,166,319	25,114,643					
	食事・生活療養費(差額支給分)	17,212		164,791					
	療養費	3,874,169		29,923,296					
	移送費	102		5,212					
	特別療養費	53		372					
	高額療養費			351,966,433					
一部負担返還金			701,517						
付加給付			3,743,076,347	(再掲)					
現物給付①+②+③+④			4,125,837,967	4,719,749,947					547,656
(再掲) 70歳以上74歳未満一般所得者	診療費	2,541,026	35,603,976	1,588,626,883	0.3297	14.01	44,619	625,191	206,113
	入院外診療費	92,959,551	140,557,525	1,504,552,411	12.0608	1.51	10,704	16,185	195,205
	歯科	18,357,193	33,278,313	255,219,103	2.3817	1.81	7,669	13,903	33,113
	計①	113,857,770	209,439,814	3,348,398,398	14.7722	1.84	15,987	29,409	434,431
	薬剤支給②	62,350,251	72,766,991	781,721,106					
	食事・生活療養費(差額支給除く)③	2,377,396	90,805,148	61,842,304					
	訪問看護療養費④	250,265	2,007,569	23,262,923					
	食事・生活療養費(差額支給分)	17,165		164,036					
	療養費	3,469,368		27,414,042					
	移送費	99		4,606					
	特別療養費	53		372					
	高額療養費			327,829,764					
一部負担返還金			254,279						
付加給付			3,402,390,548	(再掲)					
現物給付①+②+③+④			3,758,057,646	4,249,474,833					551,339
(再掲) 70歳以上74歳現役並み所得者	診療費	244,605	2,559,828	159,749,358	0.2686	10.47	62,406	653,092	175,443
	入院外診療費	10,896,381	15,872,326	177,726,462	11.9690	1.46	11,197	16,308	195,186
	歯科	2,417,565	4,253,248	31,533,745	2.6551	1.76	7,414	13,044	34,632
	計①	13,568,550	22,685,402	369,009,565	14.8927	1.67	16,266	27,212	405,261
	薬剤支給②	7,196,915	8,285,844	91,637,342					
	食事・生活療養費(差額支給除く)③	226,165	6,235,339	4,194,870					
	訪問看護療養費④	19,649	158,750	1,851,721					
	食事・生活療養費(差額支給分)	48		754					
	療養費	404,801		2,509,254					
	移送費	3		606					
	特別療養費			24,136,669					
	高額療養費			447,239					
一部負担返還金			340,685,799	(再掲)					
付加給付			367,780,320	470,275,114					516,474
現物給付①+②+③+④									
世帯合算高額療養費	1,083,350		33,978,018						
高額介護合算療養費	36,767		999,160						
合算高額療養費加算	117,483		4,783,120						
その他	172,206		4,496,127						
総計			19,056,231,414	23,521,590,574					219,639
年度平均加入者数	人								
70歳未満加入者	98,474,145								
(再掲) 未就学児	6,227,985								
70歳以上加入者	8,618,099								
(再掲) 70~74歳一般所得者	7,707,550								
(再掲) 70~74歳現役並み所得者	910,549								
加入者計	107,092,243								
実効給付率	%								
70歳未満加入者	79.39								
(再掲) 未就学児	84.20								
70歳以上加入者	87.49								
(再掲) 70~74歳一般所得者	88.50								
(再掲) 70~74歳現役並み所得者	78.39								
加入者計	81.02								

(注) 1. 共済組合の件数、日数、給付費、医療費は実績値(2~1ベース)に基づく4~3ベースの推計値である。
2. 船員保険の被保険者70歳未満及び70歳以上は下船後の療養補償を含んだ推計値である。
3. 高額療養費の現物給付分は、被用者保険は療養の給付費に、国保は高額療養費の欄に計上している。
4. 高額療養費には直営取扱分を含む。
5. 市町村国保の4~3ベースの現物給付分の数値は、各保険者からの3~2ベースの報告値に対して事業月報の数値を用いて加減を行った保険局調査推計値である。
6. その総は国保の任意給付のうち医療給付に充てられた額である。
7. 実効給付率は、保険局調査額において推計した年齢階級別の高額療養費を含めて算出している。
8. 世帯合算高額療養費は、被用者保険は世帯合算高額療養費に、国保は高額療養費の欄に計上している。
9. 現物給付の給付費には③食事・生活療養費(差額支給除く)が再掲されている。

		件数	日数	給付費		医療費	受診率	1件当日	1日当	1件当	1人当
				千円	円						
加入者計	入院	6,444,966	58,263,776	2,999,276,278	(3,413,384,004)	0.0828	9.04	58,585	529,620	43,834	
	診療費	429,683,111	594,621,402	(3,028,101,790)	(3,501,224,928)	5.1719	1.38	(60,093)	(543,250)	(44,962)	
	入院外	125,407,904	205,913,542	(3,895,484,572)	(5,183,951,872)	1.6105	1.64	8,718	12,065	66,571	
	歯科	561,535,981	858,798,720	(1,112,411,965)	(1,567,134,144)	1.6105	1.64	7,611	12,496	20,125	
	薬剤支給	271,141,441	317,846,345	(8,007,172,815)	(10,164,470,057)	7.2112	1.53	(7,614)	(12,496)	(20,132)	
	食事・生活療養費(差額支給分除く)	5,571,327	133,919,453	29,002,449	2,633,738,238			11,836	18,101	130,530	
	医療	5,467,830	133,019,371	28,825,512	87,840,887						
	歯科	103,497	900,082	176,937	589,356						
	訪問看護療養費	708,945	4,427,235	38,482,587	52,149,519						
	食事・生活療養費(差額支給分)	2,657	75,650	35,992							
	療養	25,461,737	-----	129,182,255	182,619,602						
	移送	633	-----	43,077	43,077						
特別療養費	1,186	-----	11,631	15,932							
高額療養費	732,692	-----	48,406,776	-----							
一部負担返還金	-----	-----	5,079	-----							
付加給付	-----	-----	76,137,472	-----							
合計	3,384,699	27,895,379	10,254,627,698	13,103,107,667			0.0749	8.24	64,522	531,764	
被保険者(70歳未満)	入院	3,384,699	27,895,379	(1,589,653,966)	(1,841,447,842)	0.0749	8.24	(64,522)	(531,764)	(40,768)	
	診療費	236,111,606	321,621,244	(2,211,435,387)	(2,975,916,639)	5.2273	1.36	(66,013)	(12,604)	65,894	
	入院外	171,452,596	123,357,430	(664,956,565)	(946,580,563)	1.5819	1.73	(7,673)	(13,252)	(20,964)	
	歯科	310,948,900	472,674,053	(665,058,774)	(946,921,417)			(7,673)	(13,252)	(20,964)	
	薬剤支給	147,065,642	168,707,084	(4,452,633,290)	(5,722,359,128)	6.8841	1.52	12,101	18,403	126,687	
	食事・生活療養費(差額支給分除く)	2,978,776	63,119,507	13,514,837	41,926,770						
	医療	2,921,973	62,598,200	13,412,628	41,585,916						
	歯科	56,804	521,307	102,209	340,855						
	訪問看護療養費	116,435	775,645	6,628,728	9,178,758						
	食事・生活療養費(差額支給分)	1,464	36,142	17,559							
	療養	16,739,641	-----	80,396,350	114,852,511						
	移送	321	-----	31,560	31,560						
特別療養費	865	-----	9,098	12,532							
高額療養費	438,278	-----	30,772,538	-----							
一部負担返還金	-----	-----	5,079	-----							
付加給付	-----	-----	46,905,657	-----							
合計	2,593,826	24,978,551	1,146,403,390	1,311,453,703	0.0835	9.63	52,503	505,606	42,235		
被扶養者(70歳未満)	入院	173,917,061	243,647,937	(1,158,872,367)	(1,348,717,687)	5.6009	1.40	(53,995)	(519,972)	(43,475)	
	診療費	49,979,012	75,372,278	(1,418,792,151)	(1,887,125,744)	1.6096	1.51	(7,504)	(11,317)	(18,215)	
	入院外	226,499,899	343,998,766	(404,518,361)	(565,614,798)	1.5819	1.73	(7,673)	(13,252)	(20,964)	
	歯科	310,948,900	472,674,053	(665,058,774)	(946,921,417)			(7,673)	(13,252)	(20,964)	
	薬剤支給	111,019,521	133,989,962	(2,969,713,902)	(3,764,194,245)	7.2940	1.52	10,942	16,620	121,224	
	食事・生活療養費(差額支給分除く)	2,159,992	57,506,057	12,536,693	37,489,117						
	医療	2,115,275	57,162,763	12,468,977	37,263,984						
	歯科	44,717	343,294	67,716	225,133						
	訪問看護療養費	557,264	3,358,403	28,939,450	39,508,059						
	食事・生活療養費(差額支給分)	14,250	30,972	14,250							
	療養	8,121,874	-----	45,549,592	63,590,942						
	移送	267	-----	9,567	9,567						
特別療養費	268	-----	2,161	2,922							
高額療養費	272,344	-----	17,103,225	-----							
一部負担返還金	-----	-----	26,530,298	-----							
付加給付	-----	-----	3,799,709,917	4,851,571,400							
合計	720,420	4,758,564	1,322,941,932	1,362,141,780	0.1324	6.61	(76,103)	(495,266)	(66,555)		
(再掲)	入院	41,133,874	59,076,601	(322,941,932)	(388,405,053)	7.5597	1.44	(6,575)	(9,442)	(13,247)	
	診療費	7,455,759	9,343,522	(57,524,436)	(72,079,517)	1.3702	1.25	(7,174)	(9,668)	(11,382)	
	入院外	49,310,953	73,178,687	(517,588,309)	(676,098,845)	9.0623	1.48	(7,716)	(9,670)	(13,251)	
	歯科	28,546,658	37,584,256	(690,391,598)	(817,284,006)						
	薬剤支給	507,702	8,339,455	1,736,613	5,361,672						
	食事・生活療養費(差額支給分除く)	504,180	8,310,294	1,730,740	5,342,345						
	医療	504,180	8,310,294	1,730,740	5,342,345						
	歯科	3,521	29,161	5,873	19,328						
	訪問看護療養費	121,614	746,660	7,983,819	9,967,210						
	食事・生活療養費(差額支給分)	231	3,983	1,733							
	療養	1,517,648	-----	8,287,472	10,359,339						
	移送	62	-----	2,159	2,159						
特別療養費	71	-----	945	1,189							
高額療養費	25,474	-----	2,109,361	-----							
一部負担返還金	-----	-----	420,061	-----							
付加給付	-----	-----	827,924,737	988,596,006							
合計	466,441	5,389,846	276,621,550	302,068,411	0.2828	11.56	56,044	647,602	181,887		
70歳以上加入者	入院	19,654,444	29,352,221	(279,576,357)	(311,059,399)	11.9148	1.49	(57,712)	(666,878)	(188,560)	
	診療費	3,976,296	7,183,833	(265,257,034)	(320,909,489)	2.4105	1.81	(7,648)	(13,817)	(33,305)	
	入院外	24,097,181	41,925,901	(42,944,051)	(54,962,151)	14.6081	1.74	(16,169)	(28,133)	(410,964)	
	歯科	13,056,278	15,139,799	(584,826,623)	(677,916,683)						
	薬剤支給	432,558	13,283,889	2,950,919	165,156,760						
	食事・生活療養費(差額支給分除く)	430,582	13,258,408	2,943,907	8,990,987						
	医療	1,976	35,481	7,012	23,368						
	歯科	35,246	293,188	2,914,410	3,462,703						
	訪問看護療養費	214	8,536	4,182							
	食事・生活療養費(差額支給分)	600,422	-----	3,235,943	4,176,149						
	療養	15	-----	1,951	1,951						
	移送	53	-----	372	478						
特別療養費	22,071	-----	531,013	-----							
高額療養費	-----	-----	701,517	-----							
一部負担返還金	-----	-----	727,416,096	859,709,079							
付加給付	-----	-----	219,370,457	235,707,795							
合計	364,778	4,379,941	(221,796,604)	(243,068,156)	0.2854	12.01	(53,815)	(646,168)	(184,413)		
(再掲)	入院	15,142,504	22,760,284	(208,388,810)	(244,961,829)	11.8472	1.50	(10,763)	(16,177)	(191,653)	
	診療費	2,977,345	5,428,167	(33,805,651)	(41,943,609)	2.3294	1.82	(7,730)	(14,088)	(32,829)	
	入院外	18,484,627	32,568,392	(461,564,917)	(522,613,233)	14.4620	1.76	(16,047)	(28,273)	(408,882)	
	歯科	10,093,187	11,729,462	(103,902,826)	(125,842,330)						
	薬剤支給	338,776	10,880,074	2,431,340	7,378,949						
	食事・生活療養費(差額支給分除く)	337,268	10,853,937	2,426,148	7,361,362						
	医療	1,618	26,137	5,193	17,137						
	歯科	28,070	233,901	2,413,823	2,771,311						
	訪問看護療養費	173	6,945	3,481							
	食事・生活療養費(差額支給分)	460,245	-----	2,501,033	3,126,278						
	療養	15	-----	1,391	1,391						
	移送	53	-----	372	478						
特別療養費	16,571	-----	151,170	-----							
高額療養費	-----	-----	254,279	-----							
一部負担返還金	-----	-----	573,224,632	661,733,520							
付加給付	-----	-----	57,261,094	66,360,617	0.2737	9.93	(65,710)	(652,747)	(178,664)		
合計	101,664	1,009,905	(57,778,853)	(67,990,242)	12.1476	1.46	(55,496)	(668,349)	(183,052)		
70歳以上現役並み所得者	入院	4,511,940	6,591,938	(57,868,224)	(75,947,660)	12.1476	1.46	(67,323)	(866,776)	(204,476)	
	診療費	998,951	1,755,666	(9,131,389)	(12,995,174)	2.6895	1.76	(7,402)	(13,009)	(34,987)	
	入院外	5,612,554	9,357,509	(9,133,208)	(13,001,405)	1.67	1.67	(7,402)	(13,015)	(35,004)	
	歯科	2,963,090	3,410,337	(28,347,341)	(39,294,430)						
	薬剤支給	93,782	2,413,815	519,579	1,635,857						
	食事・生活療養費(差額支給分除く)	93,525	2,404,471	517,759	1,629,625						
	医療	457	9,345	1,819	6,231						
	歯科	7,177	59,287	500,587	691,392						
	訪問看護療養費	42	1,591	701							
	食事・生活療養費(差額支給分)	140,177	-----	734,909	1,049,871						
	療養	0	-----	560	560						
	移送	5,500	-----	379,843	-----						
特別療養費	-----	-----	447,239								

(4) 協会 (一般) 令和2年度 医療費総括表 (4~3 ペース)

	件数	日数	給付費		医療費		受診率	1件当数	1日当費	1件当費	1人当費
			千円	円	千円	円					
加入者計	入院	3,652,094	34,798,526	1,766,382,842	1,987,495,191	0.0906	9.53	57,114	544,207	49,326	
	診療費	226,673,835	315,884,445	(1,784,141,771)	(2,041,056,547)	5.6257	1.39	(58,554)	(558,873)	(50,656)	
	入院外	64,592,871	108,871,200	2,130,404,486	2,817,141,667	1.6031	1.69	8,918	12,428	69,917	
	歯科	294,918,800	459,554,171	(589,674,907)	(829,758,788)	7.21	1.56	(7,619)	(12,841)	(20,585)	
	薬	143,518,176	168,283,230	4,486,365,861	5,634,076,676	7.3194	1.56	7,621	19,104	139,829	
	食事・生活療養費(差額支給除く)	3,194,965	81,206,310	1,061,131,128	1,434,274,748						
	医	3,142,898	80,718,315	17,855,302	53,880,336						
	歯	52,067	487,995	17,758,929	53,561,356						
	科	380,485	2,429,585	96,373	318,980						
	訪問看護療養費	1,716	56,218	21,063,098	28,504,437						
食事・生活療養費(差額支給分)	15,287,356	-----	30,026	-----							
療	181	-----	80,325,364	113,641,488							
養	245,565	-----	9,288	9,288							
費	-----	-----	17,401,000	-----							
高	-----	-----	-----	-----							
額	-----	-----	-----	-----							
療	-----	-----	-----	-----							
養	-----	-----	-----	-----							
費	-----	-----	-----	-----							
合	-----	-----	5,684,181,068	7,264,386,974							
計	-----	-----	-----	-----							
被保険者(70歳未満)	入院	1,931,487	16,500,121	332,420,055	1,051,854,036	0.0802	8.54	63,748	544,583	43,670	
	診療費	128,450,932	175,924,343	(940,516,850)	(1,076,759,928)	5.3329	1.37	(65,258)	(557,477)	(44,704)	
	入院外	38,180,542	67,174,191	1,215,748,941	1,631,428,019	1.5851	1.76	9,273	12,701	67,732	
	歯科	168,562,961	259,598,655	(362,798,652)	(516,413,294)	6.9983	1.54	(7,688)	(13,526)	(21,440)	
	薬	80,501,368	92,418,168	2,510,970,951	3,199,505,772						
	食事・生活療養費(差額支給除く)	1,712,415	37,609,793	608,690,884	834,020,731						
	医	1,683,185	37,316,555	8,150,697	25,095,470						
	歯	29,230	290,238	8,093,492	24,905,892						
	科	65,517	426,853	57,205	189,578						
	訪問看護療養費	939	24,796	3,657,013	5,057,036						
食事・生活療養費(差額支給分)	10,584,867	-----	14,089	-----							
療	70	-----	52,182,076	74,545,823							
養	149,999	-----	5,129	5,129							
費	-----	-----	10,406,275	-----							
高	-----	-----	-----	-----							
額	-----	-----	-----	-----							
療	-----	-----	-----	-----							
養	-----	-----	-----	-----							
費	-----	-----	-----	-----							
合	-----	-----	3,194,077,214	4,138,229,960							
計	-----	-----	-----	-----							
被扶養者(70歳未満)	入院	1,361,252	14,148,264	620,747,973	703,136,491	0.0910	10.39	49,698	516,537	47,007	
	診療費	83,341,078	117,693,051	(628,140,248)	(724,867,881)	5.5716	1.41	(51,234)	(532,501)	(48,460)	
	入院外	23,455,878	36,307,778	712,693,418	941,907,332	1.5681	1.55	9,003	11,302	62,969	
	歯科	108,158,208	168,149,993	(194,373,259)	(271,943,012)	7.2307	1.55	(7,487)	(11,589)	(18,180)	
	薬	53,152,834	64,402,800	1,527,780,929	1,916,875,440						
	食事・生活療養費(差額支給除く)	1,149,176	33,374,680	351,514,708	474,524,286						
	医	1,127,859	33,204,362	7,392,275	21,842,785						
	歯	21,317	21,317	33,720	111,395						
	科	289,677	1,792,315	15,310,988	20,961,136						
	訪問看護療養費	598	24,359	12,116	-----						
食事・生活療養費(差額支給分)	4,224,314	-----	25,641,050	35,873,355							
療	99	-----	3,583	3,583							
養	89,361	-----	6,702,888	-----							
費	-----	-----	-----	-----							
高	-----	-----	-----	-----							
額	-----	-----	-----	-----							
療	-----	-----	-----	-----							
養	-----	-----	-----	-----							
費	-----	-----	-----	-----							
合	-----	-----	1,934,302,252	2,470,080,584							
計	-----	-----	-----	-----							
(再掲) 未就学児	入院	334,689	2,244,622	149,984,955	166,406,329	0.1355	6.71	74,136	497,197	165,132	
	診療費	18,732,799	27,104,602	(150,786,360)	(168,935,569)	7.5866	1.45	(75,262)	(504,754)	(68,417)	
	入院外	3,331,904	4,321,448	142,265,818	177,390,679	1.3494	1.30	6,545	9,883	71,842	
	歯科	22,299,392	33,670,672	(26,389,271)	(32,929,573)	9.0716	1.50	(7,620)	(9,886)	(13,340)	
	薬	12,940,754	17,347,387	53,471,525	66,490,907						
	食事・生活療養費(差額支給除く)	236,521	3,941,688	824,191	2,538,446						
	医	234,705	3,927,662	821,395	2,529,240						
	歯	1,816	14,026	2,796	9,206						
	科	52,520	326,805	3,507,087	4,375,390						
	訪問看護療養費	124	2,879	1,344	-----						
食事・生活療養費(差額支給分)	698,394	-----	4,237,613	5,297,016							
療	23	-----	729	729							
養	12,731	-----	1,029,383	-----							
費	-----	-----	-----	-----							
高	-----	-----	-----	-----							
額	-----	-----	-----	-----							
療	-----	-----	-----	-----							
養	-----	-----	-----	-----							
費	-----	-----	-----	-----							
合	-----	-----	381,691,927	455,429,070							
計	-----	-----	-----	-----							
70歳以上加入者	入院	359,355	4,150,141	213,211,511	232,504,664	0.2879	11.55	56,023	647,006	184,445	
	診療費	14,881,825	22,267,051	(215,484,675)	(239,426,738)	11.9235	1.50	(57,692)	(666,274)	(191,632)	
	入院外	2,956,451	5,389,231	201,982,127	243,806,616	2.3687	1.82	10,949	16,383	195,340	
	歯科	18,197,631	31,806,423	(32,445,791)	(41,402,492)	14.5801	1.75	(7,682)	(14,004)	(33,172)	
	薬	9,863,974	11,462,262	100,925,436	125,729,732						
	食事・生活療養費(差額支給除く)	333,374	10,224,637	216,610	6,946,082						
	医	331,854	10,197,398	2,273,162	6,924,074						
	歯	1,520	27,439	5,448	18,007						
	科	25,291	210,427	2,095,097	2,486,265						
	訪問看護療養費	179	7,063	3,821	-----						
食事・生活療養費(差額支給分)	478,175	-----	2,502,237	3,222,310							
療	12	-----	576	576							
養	6,205	-----	291,837	-----							
費	-----	-----	-----	-----							
高	-----	-----	556,711,596	656,076,430							
額	-----	-----	-----	-----							
療	-----	-----	-----	-----							
養	-----	-----	-----	-----							
費	-----	-----	-----	-----							
合	-----	-----	381,691,927	455,429,070							
計	-----	-----	-----	-----							
(再掲) 70歳一般所得者	入院	287,219	3,432,385	172,610,312	185,460,775	0.2885	11.95	54,033	645,712	186,273	
	診療費	11,747,400	17,655,484	(174,515,368)	(191,224,899)	11.7985	1.50	(70,776)	(16,197)	(191,103)	
	入院外	2,278,595	4,182,807	161,804,865	190,270,414	2.2886	1.84	7,758	14,242	32,593	
	歯科	14,312,854	25,272,676	(26,170,084)	(32,465,566)	14.3755	1.77	(7,762)	(14,248)	(32,608)	
	薬	7,806,545	9,081,448	80,750,262	97,785,540						
	食事・生活療養費(差額支給除く)	266,833	8,509,783	1,909,349	5,778,249						
	医	265,618	8,488,273	1,905,056	5,764,124						
	歯	1,215	21,510	4,293	14,125						
	科	20,341	169,993	1,756,880	2,016,144						
	訪問看護療養費	143	5,877	3,201	-----						
食事・生活療養費(差額支給分)	373,383	-----	1,972,965	2,466,206							
療	12	-----	453	453							
養	3,671	-----	70,768	-----							
費	-----	-----	-----	-----							
高	-----	-----	447,044,846	516,229,222							
額	-----	-----	-----	-----							
療	-----	-----	-----	-----							
養	-----	-----	-----	-----							
費	-----	-----	-----	-----							
合	-----	-----	447,044,846	516,229,222							
計	-----	-----	-----	-----							
(再掲) 70歳現役並み所得者	入院	72,136	717,756	40,610,199	47,043,888	0.2857	9.95	65,543	652,155	186,333	
	診療費	3,134,785	4,609,567	(40,9							

(5) 組合健保 令和2年度 医療費総括表(4~3ページ)

	件数	日数	給付費		医療費		受診率	1件当 日数	1日当 医療費	1件当 医療費	1人当 医療費
			千円	円	千円	円					
加入者計	入院	2,105,788	17,749,625	945,639,700	1,092,282,555	0.0731	8.43	61,530	518,705	37,909	
	診療費			(954,038,027)	(1,118,314,089)			(63,006)	(531,067)	(38,813)	
	入院外	154,412,903	212,099,590	1,354,440,552	1,814,773,135	5.3591	1.37	8,556	11,753	62,985	
	歯科	46,696,235	75,026,348	404,914,770	571,485,232	1.6207	1.61	7,617	12,238	19,834	
	計	203,214,926	304,875,565	(4,044,974,712)	(5,716,686,674)			(7,620)	(12,243)	(19,841)	
	薬剤支給	97,720,899	114,178,009	668,740,339	913,434,329	7.0529	1.50	11,410	17,118	120,728	
	食事・生活療養費(差額支給分除く)	1,791,614	39,848,123	8,458,050	26,232,986						
	医療	1,753,933	39,539,712	8,398,108	26,031,544						
	歯科	37,681	308,411	59,943	121,442						
	訪問看護療養費	253,436	1,533,826	13,363,733	18,142,853						
	食事・生活療養費(差額支給分)	504	19,404	4,168	15,236						
	療養	7,519,543	-----	36,598,556	51,722,304						
	移送	286	-----	1,038	18,038						
	高額療養費	437,340	-----	23,977,296	-----						
	一部負担還元金又は家族療養付加金	1,606,556	-----	53,601,563	-----						
	訪問看護療養付加金又は家族療養付加金	1,394	-----	16,117	-----						
合計	-----	-----	3,509,744,102	4,488,091,433						155,766	
被保険者(70歳未満)	入院	1,102,919	8,697,083	500,225,555	579,735,082	0.0675	7.89	66,659	525,637	35,474	
	診療費			(504,297,430)	(592,509,665)			(66,127)	(537,220)	(36,256)	
	入院外	82,274,625	111,368,208	766,968,031	1,034,229,470	5.0344	1.35	9,287	12,570	62,285	
	歯科	25,754,605	43,771,270	236,094,767	336,267,021	1.5759	1.70	7,682	13,057	20,576	
	計	109,132,149	163,836,561	(1,503,278,353)	(1,950,231,573)	6.6779	1.50	(11,904)	(17,870)	(119,336)	
	薬剤支給	51,289,480	58,677,804	375,862,262	517,884,149						
	食事・生活療養費(差額支給分除く)	960,724	19,432,527	4,105,874	12,689,214						
	医療	940,287	19,256,638	4,071,875	12,774,684						
	歯科	20,437	175,889	33,999	114,631						
	訪問看護療養費	40,031	270,911	2,302,235	3,192,418						
	食事・生活療養費(差額支給分)	295	11,321	2,627	-----						
	療養	4,764,943	-----	21,366,954	30,524,220						
	移送	173	-----	13,398	13,398						
	高額療養費	285,924	-----	15,856,267	-----						
	一部負担還元金又は家族療養付加金	1,075,002	-----	33,707,316	-----						
	訪問看護療養付加金	534	-----	9,931	-----						
合計	-----	-----	1,956,501,215	2,514,734,971						153,879	
被扶養者(70歳未満)	入院	912,065	8,023,732	391,448,988	453,310,838	0.0752	8.80	56,496	497,016	37,380	
	診療費			(395,227,053)	(464,863,235)			(57,936)	(508,682)	(38,333)	
	入院外	68,016,596	94,614,842	533,010,211	748,267,021	5.6087	1.39	7,548	10,499	58,886	
	歯科	20,050,544	29,691,385	159,691,666	223,415,809	1.6534	1.48	7,525	11,143	18,423	
	計	88,979,205	132,329,959	(1,084,150,870)	(1,390,838,930)	7.3373	1.49	(10,510)	(15,631)	(114,689)	
	薬剤支給	43,670,214	52,323,456	285,324,456	393,650,650						
	食事・生活療養費(差額支給分除く)	747,085	17,889,123	3,802,596	11,634,292						
	医療	730,241	17,763,970	3,778,065	11,552,397						
	歯科	16,844	125,153	24,531	81,895						
	訪問看護療養費	205,002	1,193,722	10,375,764	14,131,209						
	食事・生活療養費(差額支給分)	184	6,615	1,256	-----						
	療養	2,666,484	-----	14,718,932	20,565,521						
	移送	112	-----	4,275	4,275						
	高額療養費	137,614	-----	7,908,499	-----						
	一部負担還元金又は家族療養付加金	499,846	-----	19,254,959	-----						
	訪問看護療養付加金	836	-----	9,899	-----						
合計	-----	-----	1,406,141,505	1,798,750,797						148,326	
(再掲)未就学児	入院	271,525	1,775,510	121,612,062	135,229,400	0.1271	6.54	76,164	498,037	177,985	
	診療費			(122,684,854)	(137,239,719)			(77,296)	(505,439)	(64,261)	
	入院外	15,969,904	22,714,625	120,229,055	149,988,439	7.4778	1.42	6,603	9,392	70,231	
	歯科	2,982,978	3,645,870	22,912,235	28,603,668	1.3968	1.22	7,845	9,589	13,393	
	計	19,224,407	28,136,005	(284,376,352)	(313,821,507)	9.0016	1.46	(11,154)	(16,324)	(148,944)	
	薬剤支給	11,173,091	14,637,589	65,475,448	86,902,756						
	食事・生活療養費(差額支給分除く)	191,013	3,132,651	6,905,919	2,016,817						
	医療	189,842	3,122,204	6,885,785	2,009,819						
	歯科	1,171	10,447	2,134	6,898						
	訪問看護療養費	51,763	310,714	3,317,102	4,144,041						
	食事・生活療養費(差額支給分)	46	1,104	211	-----						
	療養	468,658	-----	2,584,538	3,230,672						
	移送	24	-----	918	918						
	高額療養費	9,075	-----	779,651	-----						
	一部負担還元金又は家族療養付加金	9,565	-----	305,067	-----						
	訪問看護療養付加金	0	-----	-----	-----						
合計	-----	-----	318,067,214	380,116,711						177,985	
70歳以上加入者	入院	90,804	1,028,810	53,965,377	59,236,635	0.2642	11.33	57,578	652,357	177,385	
	診療費			(54,513,544)	(60,941,199)			(59,235)	(671,129)	(177,345)	
	入院外	4,121,682	6,116,540	56,472,304	66,431,410	11.9945	1.48	10,861	16,118	193,322	
	歯科	891,086	1,563,693	9,128,327	12,953,402	2.5931	1.75	7,548	13,245	34,346	
	計	5,013,764	8,709,043	(117,566,019)	(137,470,446)	14.8519	1.71	(7,551)	(13,250)	(34,380)	
	薬剤支給	2,761,205	3,176,275	26,963,621	33,973,581						
	食事・生活療養費(差額支給分除く)	83,605	2,520,473	63,549,580	74,529,400						
	医療	83,405	2,519,104	63,549,580	74,529,400						
	歯科	400	7,369	1,413	4,916						
	訪問看護療養費	8,403	69,193	685,734	819,227						
	食事・生活療養費(差額支給分)	25	1,468	285	-----						
	療養	88,116	-----	483,671	632,564						
	移送	1	-----	366	366						
	高額療養費	13,602	-----	779,651	-----						
	一部負担還元金又は家族療養付加金	31,708	-----	639,288	-----						
	訪問看護療養付加金又は家族療養付加金	-----	-----	287	-----						
合計	-----	-----	147,101,382	174,605,664						508,120	
(再掲)70歳一般所得者	入院	64,500	767,715	39,097,731	42,003,692	0.2715	11.90	54,713	651,220	176,790	
	診療費			(39,513,214)	(43,289,076)			(56,387)	(671,148)	(182,200)	
	入院外	2,885,056	4,334,600	38,584,517	46,513,947	12.1429	1.50	10,709	16,088	193,352	
	歯科	602,153	1,069,957	6,557,828	8,149,045	2.5344	1.78	7,616	13,543	34,299	
	計	3,551,709	6,172,272	(85,191,921)	(96,568,684)	14.9488	1.74	(15,645)	(13,538)	(34,310)	
	薬剤支給	1,946,324	2,250,421	12,880,921	17,237,158						
	食事・生活療養費(差額支給分除く)	59,564	1,903,051	416,244	1,297,995						
	医療	59,309	1,899,027	415,483	1,285,384						
	歯科	255	4,024	761	2,612						
	訪問看護療養費	6,387	52,576	543,676	624,767						
	食事・生活療養費(差額支給分)	21	1,064	213	-----						
	療養	59,926	-----	327,009	408,761						
	移送	10,935	-----	265	265						
	高額療養費	12,112	-----	68,911	-----						
	一部負担還元金又は家族療養付加金	-----	-----	213,851	-----						
	訪問看護療養付加金又は家族療養付加金	1	-----	9	-----						
合計	-----	-----	106,442,749	122,735,657						516,583	
(再掲)70歳現役並み所得者	入院	26,304	281,095	14,867,646	17,232,343	0.2481	9.93	66,003	655,145	162,514	
	診療費			(15,000,330)	(17,652,123)			(67,608)	(671,081)	(166,467)	
	入院外	1,236,626	1,781,940	14,935,943	20,017,463	11.6619	1.44	11,234	16,187	188,773	
	歯科	288,933	493,736	2,570,509	3,653,357	2.7248	1.71	7,399	12,644	34,453	
	計	1,551,863	2,536,771	(32,174,087)	(40,885,763)	14.6347	1.63	(16,124)	(13,522)	(34,474)	
	薬剤支給	814,901	925,783	7,282,750	10,126,395						
	食事・生活療養費(差額支給分除く)	24,241	623,422	133,337	421,484						
	医療	24,096	620,077	132,684	419,180						
	歯科	145	3,653	3,653	2,304						
	訪問看護療養費	2,016	16,602	142,058	194,460						
	食事・生活療養費(差額支給分)	4	404	73	-----						
	療養	28,190	-----	156,662	223,803						
	移送	0	-----	102							

		件数	日数	給付費	医療費	受診率	1件当 日数	1日当 医療費	1件当 医療費	1人当 医療費
				千円	千円		日	円	円	円
加入者計	入院	358	3,473	207,994	231,612	0.0223	9.70	66,689	646,961	14,401
	診療費			(209,573)	(236,782)			(68,178)	(661,402)	(14,722)
	入院外科	20,532	29,417	205,649	271,179	1.2766	1.43	9,218	13,208	16,761
	歯科	5,511	10,085	60,352	83,862	0.3427	1.83	8,315	15,217	5,214
	計	26,401	42,975	473,996	640,404			(8,333)	(15,249)	(5,225)
	薬剤支給	14,085	16,173	112,273	152,500	1.6415	1.63	13,651	22,221	36,476
	食事・生活療養費(差額支給除く)	319	8,390	1,631	5,345					
	歯科	307	8,124	1,579	5,170					
	訪問看護療養費	12	266	52	174					
	食事・生活療養費(差額支給分)	22	214	1,759	2,305					
	療養費	0	0	0	0					
	移送費	1,532	0	8,935	12,448					
特別療養費	1,186	0	11,631	15,932						
高額療養費	17	0	1,578	0						
合計			611,803	775,182						48,198
被保険者(70歳未満)	入院	194	1,657	108,050	121,802	0.0220	8.54	73,507	627,844	13,836
	診療費			(108,882)	(124,304)			(75,017)	(640,740)	(14,120)
	入院外科	11,733	16,871	128,925	170,247	1.3328	1.44	10,091	14,510	19,339
	歯科	3,202	6,105	34,948	49,692	0.3637	1.91	8,140	15,519	5,645
	計	15,129	24,633	34,953	49,713			(8,143)	(15,526)	(5,647)
	薬剤支給	8,106	9,173	71,588	97,563	1.7185	1.63	13,873	22,588	38,819
	食事・生活療養費(差額支給除く)	174	3,697	838	2,523					
	歯科	170	3,663	832	2,502					
	訪問看護療養費	4	34	6	21					
	食事・生活療養費(差額支給分)	1	3	38	55					
	療養費	0	0	0	0					
	移送費	906	0	5,356	7,663					
特別療養費	0	0	0	0						
高額療養費	865	0	9,098	12,532						
合計	11	0	1,059	0						52,488
被扶養者(70歳未満)	入院	105	1,092	59,736	67,435	0.0236	10.40	61,754	642,241	15,141
	診療費			(60,158)	(69,029)			(63,213)	(657,417)	(15,499)
	入院外科	6,436	8,964	50,439	69,510	1.4451	1.39	7,754	10,800	15,607
	歯科	1,893	3,252	20,693	28,312	0.4250	1.72	8,706	14,956	6,357
	計	8,434	13,308	20,740	28,465			(8,753)	(15,037)	(6,391)
	薬剤支給	4,307	5,097	26,631	37,368	1.8937	1.58	12,418	19,594	37,165
	食事・生活療養費(差額支給除く)	95	2,790	468	1,747					
	歯科	87	2,558	421	1,593					
	家族訪問看護療養費	8	232	46	153					
	食事・生活療養費(差額支給分)	20	204	1,668	2,184					
	療養費	0	0	0	0					
	移送費	349	0	1,949	2,761					
特別療養費	0	0	0	0						
高額療養費	268	0	2,161	2,922						
合計	4	0	519	0						47,654
(再掲)未就学児	入院	14	117	9,476	10,360	0.0437	8.36	88,547	740,004	32,341
	診療費			(9,524)	(10,519)			(89,903)	(751,335)	(32,837)
	入院外科	834	1,132	6,094	7,618	2.6035	1.36	6,729	9,134	23,780
	歯科	173	241	1,559	1,949	0.5401	1.39	8,088	11,267	6,085
	計	1,021	1,490	17,129	19,927			(1,949)	(15,037)	(6,391)
	薬剤支給	614	776	2,387	2,983	3.1873	1.46	13,374	19,517	62,206
	食事・生活療養費(差額支給除く)	11	239	49	159					
	歯科	11	239	49	159					
	家族訪問看護療養費	0	0	0	0					
	食事・生活療養費(差額支給分)	0	0	0	0					
	療養費	0	0	0	0					
	移送費	25	0	140	174					
特別療養費	0	0	0	0						
高額療養費	71	0	945	1,189						
合計	0	0	0	0						76,268
70歳以上加入者	入院	59	724	40,207	42,375	0.0209	12.27	58,529	718,218	14,995
	診療費			(40,533)	(43,450)			(60,013)	(736,435)	(15,375)
	入院外科	2,363	3,582	26,285	31,422	0.8362	1.52	8,772	13,297	11,119
	歯科	416	728	4,712	5,858	0.1472	1.75	8,046	14,081	2,073
	計	2,838	5,034	71,204	79,654			(8,046)	(14,081)	(2,073)
	薬剤支給	1,672	1,903	14,054	17,568	1.0042	1.77	15,823	28,067	28,186
	食事・生活療養費(差額支給除く)	50	1,903	326	1,075					
	歯科	50	1,903	326	1,075					
	訪問看護療養費	1	0	0	0					
	食事・生活療養費(差額支給分)	0	7	53	66					
	療養費	0	0	0	0					
	移送費	277	0	1,630	2,025					
特別療養費	0	0	0	0						
高額療養費	53	0	372	478						
合計	2	0	0	0						35,692
(再掲)前期高齢者	入院	106	1,197	66,665	71,259	0.0252	11.29	59,531	672,253	16,964
	診療費			(66,280)	(73,126)			(61,091)	(689,864)	(17,408)
	入院外科	4,978	7,234	47,801	61,666	1.1612	1.48	8,525	12,642	14,680
	歯科	949	1,676	9,384	12,533	0.2259	1.77	7,478	13,207	2,984
	計	5,933	10,107	122,850	145,458			(7,480)	(13,210)	(2,984)
	薬剤支給	3,387	3,848	25,892	34,475	1.4124	1.70	14,392	24,517	34,627
	食事・生活療養費(差額支給除く)	94	3,042	596	1,869					
	歯科	93	3,038	595	1,867					
	訪問看護療養費	1	4	1	3					
	食事・生活療養費(差額支給分)	2	10	91	121					
	療養費	0	0	0	0					
	移送費	451	0	2,704	3,510					
特別療養費	0	0	0	0						
高額療養費	136	0	1,024	1,408						
合計	3	0	213	0						44,479
世帯合算高額療養費	30	0	845	0						
高額介護合算療養費	0	0	0	0						
総計			612,647	775,182						48,198
		計	被保険者	被扶養者						
年度平均加入者数	人	人	人	人						
70歳未満	13,257	8,803	4,454							
(再掲)未就学児	320	—	320							
70歳以上	2,826	2,317	509							
加入者計	16,083	11,120	4,963							
(再掲)前期高齢者	4,201	3,448	752							
有効給付率	%	%	%	%						
70歳未満	77.84	78.00	77.51							
(再掲)未就学児	84.63	—	84.63							
70歳以上	87.00	—	—							
加入者計	79.03	—	—							

(注) 1. () 内の数値は入院と食事・生活療養費(差額支給除く)の医療を合算したものの、または、歯科と食事・生活療養費(差額支給除く)の歯科を合算したものである。
 2. 「薬剤支給」の「日数」欄は処方箋枚数である。
 3. 年齢区分ごとの有効給付率を算出する際の給付費には、各年齢区分別に按分された世帯合算高額療養費等が含まれている。
 4. 高額療養費の現物給付分は診療費に含まれており、高額療養費の欄には現金給付分のみ計上している。

(7) 船員保険

令和2年度 医療費総括表(4~3ページ)

	件数	日数	給付費		医療費		受診率	1件当 日数	1日当 医療費	1件当 医療費	1人当 医療費
			円	千円	円	千円					
加入者計	入院	14,284	150,427	7,024,939	7,836,275	0.1224	10.53	52,094	548,615	67,162	
	診療費	615,231	856,693	(7,123,416)	(8,071,936)	5.2729	1.39	(53,660)	(565,114)	(69,181)	
	入院外	163,573	288,220	(1,617,153)	(2,271,466)	1.4019	1.76	(7,881)	(13,887)	(19,468)	
	歯科	793,088	1,295,340	(14,699,676)	(18,045,564)	6.7972	1.63	(7,884)	(13,892)	(19,475)	
	計	400,006	482,516	3,245,117	4,399,333			13,933	22,757	154,687	
	薬剤支給	12,947	391,602	98,794	236,496						
	食事・生活療養費(差額支給除く)	12,786	390,105	98,478	235,661						
	歯科	161	1,497	316	835						
	訪問看護療養費	1,111	7,102	61,164	81,974						
	食事・生活療養費(差額支給分)	1	28	11							
療養費	30,178	-----	150,537	211,984							
移送費	24	-----	11,113	11,113							
高額療養費	1,155	-----	50,445	-----							
合計	-----	-----	18,325,858	22,989,464						197,033	
被保険者(70歳未満)	入院	6,155	61,987	3,145,723	3,458,607	0.1121	10.07	55,796	561,953	62,993	
	診療費	225,230	301,133	(3,194,223)	(3,554,288)	4.1022	1.34	(57,340)	(577,499)	(64,735)	
	入院外	64,128	123,500	(2,494,539)	(3,262,462)	1.1680	1.93	(8,415)	(14,465)	(18,928)	
	歯科	295,513	486,620	(730,777)	(1,039,549)	1.65	1.65	(8,417)	(16,211)	(18,934)	
	計	145,691	164,253	1,401,390	1,908,404						
	薬剤支給	5,862	179,805	48,645	96,006						
	食事・生活療養費(差額支給除く)	5,780	179,068	48,500	95,681						
	歯科	82	717	145	325						
	訪問看護療養費	138	813	8,045	10,397						
	食事・生活療養費(差額支給分)	1	25	10							
療養費	13,436	-----	61,114	87,306							
移送費	19	-----	10,441	10,441							
高額療養費	503	-----	26,121	-----							
合計	-----	-----	7,926,661	9,872,847						179,817	
被扶養者(70歳未満)	入院	6,276	66,599	2,845,114	3,257,799	0.1117	10.61	48,917	519,088	57,957	
	診療費	334,404	471,640	(2,879,865)	(3,360,583)	1.41	1.62	(50,460)	(535,466)	(59,785)	
	入院外	90,712	147,244	(2,817,952)	(3,767,544)	1.6138	1.41	(7,988)	(11,266)	(16,725)	
	歯科	431,392	685,483	(776,186)	(1,089,412)	1.59	1.59	(7,399)	(12,010)	(19,381)	
	計	216,794	260,697	1,460,299	1,992,678						
	薬剤支給	5,355	157,506	34,874	103,198						
	食事・生活療養費(差額支給除く)	5,280	156,874	34,751	102,784						
	歯科	75	632	124	414						
	家族訪問看護療養費	855	5,387	45,139	61,642						
	食事・生活療養費(差額支給分)	0	-2	-1							
療養費	15,320	-----	82,488	115,557							
移送費	4	-----	-243	-243							
高額療養費	513	-----	23,157	-----							
合計	-----	-----	8,084,842	10,387,172						184,789	
(再掲)未就学児	入院	1,266	8,543	523,206	586,958	0.1454	6.75	68,706	463,632	67,418	
	診療費	64,086	91,965	(526,230)	(596,507)	1.44	1.44	(69,324)	(471,175)	(68,515)	
	入院外	12,009	16,182	(93,278)	(116,461)	1.35	1.35	(7,197)	(9,698)	(13,377)	
	歯科	77,361	116,690	(1,116,661)	(1,324,417)	1.51	1.51	(7,197)	(9,698)	(13,377)	
	計	44,484	59,087	178,120	221,741						
	薬剤支給	900	14,906	3,026	9,556						
	食事・生活療養費(差額支給除く)	898	14,896	3,024	9,549						
	歯科	2	10	2	7						
	家族訪問看護療養費	156	1,371	13,952	17,441						
	食事・生活療養費(差額支給分)	0	0	-0							
療養費	2,379	-----	12,783	15,979							
移送費	0	-----	-44	-44							
高額療養費	33	-----	1,957	-----							
合計	-----	-----	1,326,455	1,589,089						182,523	
70歳以上加入者	入院	1,853	21,841	1,034,102	1,119,869	0.3332	11.79	51,273	604,315	201,328	
	診療費	55,597	83,920	(1,049,328)	(1,157,065)	9.9951	1.51	(52,976)	(624,387)	(208,015)	
	入院外	8,733	17,476	(745,092)	(910,817)	2.00	2.00	(10,853)	(16,382)	(163,745)	
	歯科	66,183	123,237	(110,456)	(143,339)	11.8983	1.86	(8,197)	(16,402)	(25,752)	
	計	37,521	43,666	392,428	498,250						
	薬剤支給	1,731	54,291	15,274	37,292						
	食事・生活療養費(差額支給除く)	1,726	54,143	15,227	37,196						
	歯科	5	148	48	96						
	訪問看護療養費	118	902	7,980	9,936						
	食事・生活療養費(差額支給分)	0	5	2							
療養費	1,422	-----	6,935	9,121							
移送費	1	-----	916	916							
高額療養費	139	-----	1,167	-----							
合計	-----	-----	2,314,355	2,729,445						490,694	
(再掲)70歳以上一般所得者	入院	1,202	14,957	665,141	711,341	0.3515	12.44	47,559	591,849	208,045	
	診療費	36,810	55,779	(675,311)	(737,116)	10.7658	1.99	(49,282)	(613,295)	(215,584)	
	入院外	5,554	11,049	(518,543)	(606,756)	1.52	1.52	(10,878)	(16,484)	(177,457)	
	歯科	43,566	81,785	(1,257,695)	(1,409,446)	12.7416	1.88	(8,276)	(16,465)	(26,745)	
	計	24,796	29,029	269,280	326,630						
	薬剤支給	1,125	37,660	10,217	25,872						
	食事・生活療養費(差額支給除く)	1,121	37,460	10,170	25,776						
	歯科	5	148	48	96						
	訪問看護療養費	81	538	4,889	5,752						
	食事・生活療養費(差額支給分)	0	4								
療養費	885	-----	4,401	5,501							
移送費	1	-----	599	599							
高額療養費	122	-----	666	-----							
合計	-----	-----	1,547,749	1,773,800						518,781	
(再掲)70歳現役並み所得者	入院	651	6,884	368,961	408,528	0.3038	10.57	61,001	644,858	195,940	
	診療費	18,787	28,142	(374,018)	(419,948)	8.7657	1.50	(10,805)	(16,185)	(141,869)	
	入院外	3,179	6,427	(226,549)	(266,447)	1.4835	2.02	(8,075)	(16,322)	(24,213)	
	歯科	22,618	41,453	(631,957)	(764,483)	10.5530	1.83	(8,276)	(16,465)	(26,745)	
	計	12,725	14,637	123,146	171,620						
	薬剤支給	606	16,683	5,057	11,420						
	食事・生活療養費(差額支給除く)	606	16,683	5,057	11,420						
	歯科	0	0	0	0						
	訪問看護療養費	37	364	3,091	4,184						
	食事・生活療養費(差額支給分)	0	1								
療養費	537	-----	2,534	3,620							
移送費	0	-----	317	317							
高額療養費	17	-----	500	-----							
合計	-----	-----	766,605	955,645						445,886	
(再掲)前期高齢者	入院	4,029	45,715	2,221,009	2,426,753	0.3092	11.35	53,085	602,341	186,264	
	診療費	130,771	191,188	(2,252,986)	(2,503,045)	10.0372	1.46	(54,753)	(621,277)	(192,120)	
	入院外	22,668	44,647	(1,658,848)	(2,111,057)	1.7399	1.97	(8,176)	(16,103)	(28,018)	
	歯科	157,468	281,550	(4,146,992)	(4,902,941)	12.0863	1.79	(8,180)	(16,111)	(28,031)	
	計	88,699	102,488	889,134	1,182,271						
	薬剤支給	3,698	111,675	32,060	76,470						
	食事・生活療養費(差額支給除く)	3,686	111,404	31,977	76,292						
	歯科	13	271	82	178						
	訪問看護療養費	173	1,320	11,853	15,192						
	食事・生活療養費(差額支給分)	0	8								
療養費	3,334	-----	16,335	22,550							
移送費	3	-----	1,738	1,738							
高額療養費	367	-----	11,974	-----							
合計	-----	-----	5,109,189	6,201,062						475,958	
世帯合算高額療養費	1,851	-----	62,192	-----							
高額介護合算療養費	0	-----	0	-----							
総計	-----	-----	18,388,049	22,989,464						197,033	
年度平均加入者数	人	人	人	人							
70歳未満	111,116	54,905	56,211	8,706							
(再掲)70歳以上	8,706	3,489	3,075	2,075							
(再掲)70~74歳一般所得者	3,419	1,745	1,675	1,000							
(再掲)70~74歳現役並み所得者	2,143	1,743	400	400							
加入者計	116,678	58,393	58,286	58,286							
(再掲)前期高齢者	13,029	7,878	5,151	5,151							
実効給付率	%	%	%	%							

年齢区分	再掲	診療費	入院費	入院外費	小計	薬剤費	支給費	給付除外費	給付費	医療費	受診率	1件当り		1日当り		1人当り	
												日数	円	円	円	円	円
総計	診療費	入院	6,474,372	102,164,522	-----	-----	-----	-----	-----	3,804,134,009	0.2216	15.78	37,235	587,568	130,182		
		入院外	228,878,635	343,009,095	-----	-----	-----	-----	-----	3,630,192,049	7.8325	1.50	10,583	15,861	124,229		
		小計	53,779,906	95,495,128	-----	-----	-----	-----	-----	729,992,237	1.8404	1.78	7,644	13,574	24,981		
		薬剤支給	151,899,475	178,952,233	-----	-----	-----	-----	-----	1,870,173,670	9.8944	1.87	15,100	28,237	279,392		
		食事・生活療養費(差額支給除く)	6,033,029	272,014,548	-----	-----	-----	-----	-----	180,286,061	-----	-----	-----	-----	-----		
		訪問看護療養費	1,235,513	8,492,510	-----	-----	-----	-----	-----	95,512,956	-----	-----	-----	-----	-----		
		高額療養費(現物給付分)	9,972,843	-----	-----	-----	-----	-----	-----	988,231,984	-----	-----	-----	-----	-----		
		計	①	-----	-----	-----	-----	-----	-----	8,552,092,243	10,310,290,980	-----	-----	-----	-----		
		療養費	11,450,629	-----	-----	-----	-----	-----	-----	79,094,619	108,163,460	-----	-----	-----	-----		
		食事・生活療養費(差額支給分)	②	44,753	-----	-----	-----	-----	-----	361,786	-----	-----	-----	-----	-----		
移送費	387	-----	-----	-----	-----	-----	-----	27,935	28,467	-----	-----	-----	-----				
高額療養費(現金給付分)	9,270,450	-----	-----	-----	-----	-----	-----	125,870,707	-----	-----	-----	-----	-----				
療養費諸費	③+②	-----	-----	-----	-----	-----	-----	8,757,447,291	10,418,482,907	-----	-----	-----	-----	356,532			
70歳未満加入者	診療費	入院	4,155,183	69,390,564	-----	-----	-----	-----	-----	2,357,826,179	0.1867	16.70	33,979	567,442	105,954		
		入院外	144,675,147	215,931,466	-----	-----	-----	-----	-----	2,268,822,664	6.5013	1.49	10,507	15,682	101,955		
		小計	36,981,444	65,147,400	-----	-----	-----	-----	-----	498,178,171	1.6618	1.76	7,647	13,471	22,387		
		薬剤支給	185,811,774	350,469,430	-----	-----	-----	-----	-----	5,124,827,014	8.3499	1.89	14,623	27,581	230,296		
		食事・生活療養費(差額支給除く)	95,408,586	113,059,197	-----	-----	-----	-----	-----	1,161,951,981	-----	-----	-----	-----	-----		
		訪問看護療養費	3,862,036	188,267,950	-----	-----	-----	-----	-----	123,263,152	-----	-----	-----	-----	-----		
		高額療養費(現物給付分)	1,000,846	6,619,379	-----	-----	-----	-----	-----	73,661,015	-----	-----	-----	-----	-----		
		計	①	-----	-----	-----	-----	-----	-----	4,543,725,030	6,483,903,164	-----	-----	-----	-----		
		療養費	8,176,882	-----	-----	-----	-----	-----	-----	52,407,266	74,513,558	-----	-----	-----	-----		
		食事・生活療養費(差額支給分)	②	27,755	-----	-----	-----	-----	-----	201,178	-----	-----	-----	-----	-----		
移送費	300	-----	-----	-----	-----	-----	-----	24,675	25,317	-----	-----	-----	-----				
高額療養費(現金給付分)	9,270,450	-----	-----	-----	-----	-----	-----	125,870,707	-----	-----	-----	-----	-----				
療養費諸費	③+②	-----	-----	-----	-----	-----	-----	8,757,447,291	10,418,482,907	-----	-----	-----	-----	356,532			
(再掲) 未就学児	診療費	入院	103,035	744,415	-----	-----	-----	-----	-----	54,272,707	0.1310	7.22	72,907	526,740	68,981		
		入院外	5,140,690	7,259,126	-----	-----	-----	-----	-----	49,527,784	6.5338	1.41	6,823	9,634	62,950		
		小計	991,154	1,357,351	-----	-----	-----	-----	-----	10,468,289	1.2598	1.37	7,712	10,562	13,305		
		薬剤支給	6,234,879	9,360,892	-----	-----	-----	-----	-----	114,268,780	7.9245	1.50	12,207	18,327	145,236		
		食事・生活療養費(差額支給除く)	3,518,354	4,601,847	-----	-----	-----	-----	-----	18,135,057	-----	-----	-----	-----	-----		
		訪問看護療養費	73,139	1,352,887	-----	-----	-----	-----	-----	868,724	-----	-----	-----	-----	-----		
		高額療養費(現物給付分)	19,162	117,734	-----	-----	-----	-----	-----	1,601,628	-----	-----	-----	-----	-----		
		計	①	-----	-----	-----	-----	-----	-----	107,765,676	134,874,190	-----	-----	-----	-----		
		療養費	36,414	-----	-----	-----	-----	-----	-----	549,765	684,978	-----	-----	-----	-----		
		食事・生活療養費(差額支給分)	②	503	-----	-----	-----	-----	-----	1,152	-----	-----	-----	-----	-----		
移送費	21	-----	-----	-----	-----	-----	-----	527	527	-----	-----	-----	-----				
高額療養費(現金給付分)	56,252	-----	-----	-----	-----	-----	-----	7,041,920	-----	-----	-----	-----	-----				
療養費諸費	③+②	-----	-----	-----	-----	-----	-----	115,359,040	135,559,695	-----	-----	-----	-----	172,297			
70歳以上加入者	診療費	入院	2,319,189	32,773,958	-----	-----	-----	-----	-----	1,446,307,830	0.3328	14.13	44,130	623,627	207,549		
		入院外	84,203,488	127,077,629	-----	-----	-----	-----	-----	1,361,369,385	12.9634	1.51	10,713	16,168	195,360		
		小計	16,798,462	30,347,728	-----	-----	-----	-----	-----	231,814,065	2.4106	1.81	7,639	13,800	33,266		
		薬剤支給	103,321,139	190,199,315	-----	-----	-----	-----	-----	3,039,491,280	14.8268	1.84	15,981	29,418	436,175		
		食事・生活療養費(差額支給除く)	56,490,889	65,893,036	-----	-----	-----	-----	-----	708,221,688	-----	-----	-----	-----	-----		
		訪問看護療養費	2,170,993	83,746,598	-----	-----	-----	-----	-----	57,022,908	-----	-----	-----	-----	-----		
		高額療養費(現物給付分)	234,667	1,873,131	-----	-----	-----	-----	-----	21,651,940	-----	-----	-----	-----	-----		
		計	①	-----	-----	-----	-----	-----	-----	3,020,135,229	3,826,387,817	-----	-----	-----	-----		
		療養費	3,273,747	-----	-----	-----	-----	-----	-----	26,687,353	33,649,902	-----	-----	-----	-----		
		食事・生活療養費(差額支給分)	②	16,998	-----	-----	-----	-----	-----	160,608	-----	-----	-----	-----	-----		
移送費	87	-----	-----	-----	-----	-----	-----	3,261	3,150	-----	-----	-----	-----				
高額療養費(現金給付分)	9,270,450	-----	-----	-----	-----	-----	-----	125,870,707	-----	-----	-----	-----	-----				
療養費諸費	③+②	-----	-----	-----	-----	-----	-----	3,398,421,871	3,860,040,868	-----	-----	-----	-----	553,925			
(再掲) 70~74歳一般所得者	診療費	入院	2,176,248	31,224,035	-----	-----	-----	-----	-----	1,352,919,089	0.3385	14.35	43,329	621,675	210,427		
		入院外	77,817,047	117,797,241	-----	-----	-----	-----	-----	1,259,590,582	12.1033	1.51	10,693	16,187	195,911		
		小計	15,379,848	27,850,146	-----	-----	-----	-----	-----	213,275,494	2.3921	1.81	7,658	13,867	33,172		
		薬剤支給	95,373,143	176,871,422	-----	-----	-----	-----	-----	2,825,785,165	14.8339	1.85	15,976	29,629	439,510		
		食事・生活療養費(差額支給除く)	52,257,064	61,037,529	-----	-----	-----	-----	-----	655,878,776	-----	-----	-----	-----	-----		
		訪問看護療養費	2,038,610	79,925,074	-----	-----	-----	-----	-----	54,463,895	-----	-----	-----	-----	-----		
		高額療養費(現物給付分)	222,195	1,773,668	-----	-----	-----	-----	-----	20,491,611	-----	-----	-----	-----	-----		
		計	①	-----	-----	-----	-----	-----	-----	2,832,077,642	3,556,619,447	-----	-----	-----	-----		
		療養費	3,009,123	-----	-----	-----	-----	-----	-----	24,913,009	31,118,774	-----	-----	-----	-----		
		食事・生活療養費(差額支給分)	②	16,992	-----	-----	-----	-----	-----	160,555	-----	-----	-----	-----	-----		
移送費	84	-----	-----	-----	-----	-----	-----	3,215	3,092	-----	-----	-----	-----				
高額療養費(現金給付分)	11,511,858	-----	-----	-----	-----	-----	-----	327,678,594	-----	-----	-----	-----	-----				
療養費諸費	③+②	-----	-----	-----	-----	-----	-----	3,184,833,014	3,587,741,313	-----	-----	-----	-----	558,021			
(再掲) 70~74歳現役並み所得者	診療費	入院	142,941	1,549,823	-----	-----	-----	-----	-----	93,388,741	0.2651	10.84	60,254	653,338	173,224		
		入院外	6,396,441	9,280,388	-----	-----	-----	-----	-----	101,778,802	11.8460	1.45	10,967	15,337	188,786		
		小計	1,418,614	2,497,582	-----	-----	-----	-----	-----	18,538,571	2.6313	1.76	7,423	13,068	34,387		
		薬剤支給	7,947,996	13,327,893	-----	-----	-----	-----	-----	213,706,115	14.7425	1.68	16,035	26,888	396,397		
		食事・生活療養費(差額支給除く)	4,233,825	4,855,507	-----	-----	-----	-----	-----	52,342,913	-----	-----	-----	-----	-----		
		訪問看護療養費	132,383	3,821,524	-----	-----	-----	-----	-----	2,559,013	-----	-----	-----	-----	-----		
		高額療養費(現物給付分)	12,472	99,463	-----	-----	-----	-----	-----	1,160,329	-----	-----	-----	-----	-----		
		計	①	-----	-----	-----	-----	-----	-----	188,057,587	269,768,370	-----	-----	-----	-----		
		療養費	264,624	-----	-----	-----	-----	-----	-----	1,774,345	2,531,127	-----	-----	-----	-----		
		食事・生活療養費(差額支給分)	②	6	-----	-----	-----	-----	-----	53	-----	-----	-----	-----	-----		
移送費	3	-----	-----	-----	-----	-----	-----	46	58	-----	-----	-----	-----				
高額療養費(現金給付分)	256,904	-----	-----	-----	-----	-----	-----	23,756,826	-----	-----	-----	-----	-----				
療養費諸費	③+②	-----	-----	-----	-----	-----	-----	213,588,857	272,299,555	-----	-----	-----	-----	505,080			
(再掲) 前期高齢者	診療費	入院	3,687,440	53,150,024	-----	-----	-----	-----	-----	2,291,963,192	0.3042	14.41	43,123	621,559	189,088		
		入院外	135,166,284	201,891,014	-----	-----	-----	-----	-----	2,180,998,281	11.1513	1.49	10,803	16,136	179,933		
		小計	28,113,107	50,613,603	-----	-----	-----	-----	-----	384,132,013	2.3193	1.80	7,590	13,664	31,691		
		薬剤支給	166,966,831	305,654,643	-----	-----	-----	-----	-----	4,857,093,486	13.7748	1.83	15,891	29,090	400,712		
		食事・生活療養費(差額支給除く)	90,451,136	105,060,260	-----	-----	-----	-----	-----	1,123,145,004	-----	-----	-----	-----	-----		
		訪問看護療養費	3,454,600	138,350,242	-----	-----</											

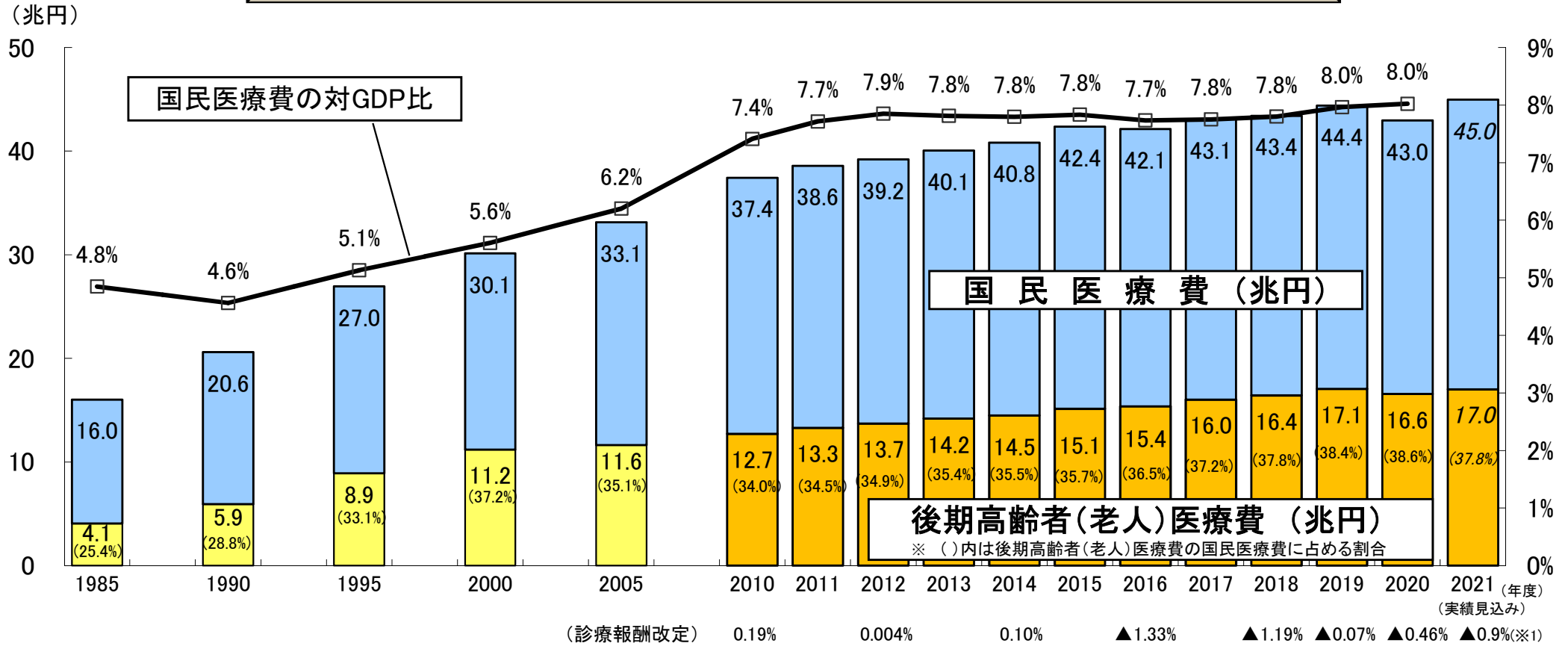
年齢区分	再掲	診療費	入院費	入院外費	小児科	計	件数	日数	給付費	医療費	受診率	1件当り 日数	1日当り 医療費	1件当り 医療費	1人当り 医療費		
																千円	千円
総計	計	診療費	入院費	入院外費	小児科	計	6,207,266	99,619,003	-----	3,654,141,882	0.2342	16.05	36.681	588.688	137.872		
		薬剤支給給付	食事・生活療養費(差額支給除く)	訪問看護療養費	高額療養費(現物給付分)	計	213,504,098	321,591,802	-----	3,426,972,295	8.0556	1.51	10.656	16,051	129,301		
		薬剤支給給付	食事・生活療養費(差額支給除く)	訪問看護療養費	高額療養費(現物給付分)	計	49,476,553	88,267,392	-----	674,337,402	1.8668	1.78	7.640	13,629	25,443		
		薬剤支給給付	食事・生活療養費(差額支給除く)	訪問看護療養費	高額療養費(現物給付分)	計	269,187,917	509,478,197	-----	7,755,451,579	10.1566	1.89	15.222	28,811	292,616		
		薬剤支給給付	食事・生活療養費(差額支給除く)	訪問看護療養費	高額療養費(現物給付分)	計	142,160,866	167,603,164	-----	1,766,956,437	-----	-----	-----	-----	-----		
		薬剤支給給付	食事・生活療養費(差額支給除く)	訪問看護療養費	高額療養費(現物給付分)	計	5,797,848	266,064,411	-----	99,033,279	-----	-----	-----	-----	-----	-----	
		薬剤支給給付	食事・生活療養費(差額支給除く)	訪問看護療養費	高額療養費(現物給付分)	計	1,208,022	8,308,733	-----	93,339,705	-----	-----	-----	-----	-----	-----	-----
		薬剤支給給付	食事・生活療養費(差額支給除く)	訪問看護療養費	高額療養費(現物給付分)	計	9,719,967	-----	-----	954,599,078	-----	-----	-----	-----	-----	-----	-----
		薬剤支給給付	食事・生活療養費(差額支給除く)	訪問看護療養費	高額療養費(現物給付分)	計	-----	-----	-----	8,149,094,438	-----	-----	-----	-----	-----	-----	-----
		薬剤支給給付	食事・生活療養費(差額支給除く)	訪問看護療養費	高額療養費(現物給付分)	計	10,435,053	-----	-----	73,802,176	-----	-----	-----	-----	-----	-----	-----
		薬剤支給給付	食事・生活療養費(差額支給除く)	訪問看護療養費	高額療養費(現物給付分)	計	44,324	-----	-----	357,725	-----	-----	-----	-----	-----	-----	-----
		薬剤支給給付	食事・生活療養費(差額支給除く)	訪問看護療養費	高額療養費(現物給付分)	計	365	-----	-----	26,665	-----	-----	-----	-----	-----	-----	-----
		薬剤支給給付	食事・生活療養費(差額支給除く)	訪問看護療養費	高額療養費(現物給付分)	計	9,130,232	-----	-----	121,271,806	-----	-----	-----	-----	-----	-----	-----
70歳未満加入者	計	診療費	入院費	入院外費	小児科	計	3,932,811	67,345,941	-----	2,236,951,965	0.1998	17.12	33,216	568,792	113,627		
70歳未満加入者	計	診療費	入院費	入院外費	小児科	計	131,033,842	197,101,320	-----	2,095,822,582	6.6559	1.50	10,633	15,995	106,458		
70歳未満加入者	計	診療費	入院費	入院外費	小児科	計	33,016,061	58,538,418	-----	447,280,496	1.6771	1.77	7.641	13,547	22,720		
70歳未満加入者	計	診療費	入院費	入院外費	小児科	計	167,982,714	322,985,879	-----	4,780,055,043	8.5328	1.92	14,800	28,456	242,805		
70歳未満加入者	計	薬剤支給給付	食事・生活療養費(差額支給除く)	訪問看護療養費	高額療養費(現物給付分)	計	86,806,575	103,033,154	-----	1,074,133,557	-----	-----	-----	-----	-----		
70歳未満加入者	計	薬剤支給給付	食事・生活療養費(差額支給除く)	訪問看護療養費	高額療養費(現物給付分)	計	3,668,024	183,543,854	-----	70,113,798	-----	-----	-----	-----	-----		
70歳未満加入者	計	薬剤支給給付	食事・生活療養費(差額支給除く)	訪問看護療養費	高額療養費(現物給付分)	計	976,901	6,462,932	-----	120,144,979	-----	-----	-----	-----	-----		
70歳未満加入者	計	薬剤支給給付	食事・生活療養費(差額支給除く)	訪問看護療養費	高額療養費(現物給付分)	計	-----	-----	-----	4,235,678,045	-----	-----	-----	-----	-----		
70歳未満加入者	計	薬剤支給給付	食事・生活療養費(差額支給除く)	訪問看護療養費	高額療養費(現物給付分)	計	7,233,575	-----	-----	47,657,018	-----	-----	-----	-----	-----		
70歳未満加入者	計	薬剤支給給付	食事・生活療養費(差額支給除く)	訪問看護療養費	高額療養費(現物給付分)	計	27,521	-----	-----	199,459	-----	-----	-----	-----	-----		
70歳未満加入者	計	薬剤支給給付	食事・生活療養費(差額支給除く)	訪問看護療養費	高額療養費(現物給付分)	計	280	-----	-----	23,417	-----	-----	-----	-----	-----		
70歳未満加入者	計	薬剤支給給付	食事・生活療養費(差額支給除く)	訪問看護療養費	高額療養費(現物給付分)	計	-----	-----	-----	731,275,464	-----	-----	-----	-----	-----		
70歳未満加入者	計	薬剤支給給付	食事・生活療養費(差額支給除く)	訪問看護療養費	高額療養費(現物給付分)	計	-----	-----	-----	5,014,833,402	-----	-----	-----	-----	373,260		
70歳以上加入者	計	診療費	入院費	入院外費	小児科	計	82,413	607,377	-----	44,066,648	0.1320	7.37	72,552	534,705	70,606		
70歳以上加入者	計	診療費	入院費	入院外費	小児科	計	3,986,146	5,624,014	-----	38,558,035	6.3868	1.41	6,856	9,673	61,779		
70歳以上加入者	計	診療費	入院費	入院外費	小児科	計	772,535	1,075,180	-----	8,285,120	1.2378	1.39	7,706	10,725	13,275		
70歳以上加入者	計	診療費	入院費	入院外費	小児科	計	4,841,094	7,306,571	-----	90,909,803	7.7566	1.51	12,442	18,779	145,660		
70歳以上加入者	計	薬剤支給給付	食事療養費(差額支給除く)	訪問看護療養費	高額療養費(現物給付分)	計	2,719,692	3,559,640	-----	14,040,057	-----	-----	-----	-----	-----		
70歳以上加入者	計	薬剤支給給付	食事療養費(差額支給除く)	訪問看護療養費	高額療養費(現物給付分)	計	58,677	1,112,503	-----	247,322	-----	-----	-----	-----	-----		
70歳以上加入者	計	薬剤支給給付	食事療養費(差額支給除く)	訪問看護療養費	高額療養費(現物給付分)	計	15,420	94,624	-----	1,281,568	-----	-----	-----	-----	-----		
70歳以上加入者	計	薬剤支給給付	食事療養費(差額支給除く)	訪問看護療養費	高額療養費(現物給付分)	計	-----	-----	-----	85,493,820	-----	-----	-----	-----	-----		
70歳以上加入者	計	薬剤支給給付	食事療養費(差額支給除く)	訪問看護療養費	高額療養費(現物給付分)	計	30,977	-----	-----	451,002	-----	-----	-----	-----	-----		
70歳以上加入者	計	薬剤支給給付	食事療養費(差額支給除く)	訪問看護療養費	高額療養費(現物給付分)	計	496	-----	-----	1,136	-----	-----	-----	-----	-----		
70歳以上加入者	計	薬剤支給給付	食事療養費(差額支給除く)	訪問看護療養費	高額療養費(現物給付分)	計	19	-----	-----	475	-----	-----	-----	-----	-----		
70歳以上加入者	計	薬剤支給給付	食事療養費(差額支給除く)	訪問看護療養費	高額療養費(現物給付分)	計	49,877	-----	-----	5,919,171	-----	-----	-----	-----	-----		
70歳以上加入者	計	薬剤支給給付	食事療養費(差額支給除く)	訪問看護療養費	高額療養費(現物給付分)	計	-----	-----	-----	91,865,605	-----	-----	-----	-----	172,253		
70歳以上加入者	計	診療費	入院費	入院外費	小児科	計	2,274,455	32,273,062	-----	1,417,189,916	0.3336	14.19	43,912	623,090	207,889		
70歳以上加入者	計	診療費	入院費	入院外費	小児科	計	82,470,256	124,490,482	-----	1,331,149,713	12.0977	1.51	10,693	16,141	195,268		
70歳以上加入者	計	診療費	入院費	入院外費	小児科	計	16,460,492	29,728,974	-----	227,056,906	2.4146	1.81	7,638	13,794	33,307		
70歳以上加入者	計	診療費	入院費	入院外費	小児科	計	101,205,203	186,492,518	-----	2,975,396,536	14.8459	1.84	15,955	29,400	436,465		
70歳以上加入者	計	薬剤支給給付	食事・生活療養費(差額支給除く)	訪問看護療養費	高額療養費(現物給付分)	計	55,354,291	64,570,010	-----	692,822,880	-----	-----	-----	-----	-----		
70歳以上加入者	計	薬剤支給給付	食事・生活療養費(差額支給除く)	訪問看護療養費	高額療養費(現物給付分)	計	2,129,824	82,520,557	-----	28,919,481	-----	-----	-----	-----	-----		
70歳以上加入者	計	薬剤支給給付	食事・生活療養費(差額支給除く)	訪問看護療養費	高額療養費(現物給付分)	計	231,121	1,845,801	-----	-----	-----	-----	-----	-----	-----		
70歳以上加入者	計	薬剤支給給付	食事・生活療養費(差額支給除く)	訪問看護療養費	高額療養費(現物給付分)	計	-----	-----	-----	2,958,817,316	-----	-----	-----	-----	-----		
70歳以上加入者	計	薬剤支給給付	食事・生活療養費(差額支給除く)	訪問看護療養費	高額療養費(現物給付分)	計	3,201,478	-----	-----	26,145,158	-----	-----	-----	-----	-----		
70歳以上加入者	計	薬剤支給給付	食事・生活療養費(差額支給除く)	訪問看護療養費	高額療養費(現物給付分)	計	16,803	-----	-----	158,266	-----	-----	-----	-----	-----		
70歳以上加入者	計	薬剤支給給付	食事・生活療養費(差額支給除く)	訪問看護療養費	高額療養費(現物給付分)	計	85	-----	-----	3,247	-----	-----	-----	-----	-----		
70歳以上加入者	計	薬剤支給給付	食事・生活療養費(差額支給除く)	訪問看護療養費	高額療養費(現物給付分)	計	-----	-----	-----	344,595,420	-----	-----	-----	-----	-----		
70歳以上加入者	計	薬剤支給給付	食事・生活療養費(差額支給除く)	訪問看護療養費	高額療養費(現物給付分)	計	-----	-----	-----	3,329,719,407	-----	-----	-----	-----	554,302		
70歳以上加入者	計	薬剤支給給付	食事・生活療養費(差額支給除く)	訪問看護療養費	高額療養費(現物給付分)	計	2,146,600	30,876,708	-----	1,333,826,085	0.3388	14.38	43,198	621,367	210,522		
70歳以上加入者	計	診療費	入院費	入院外費	小児科	計	76,697,555	116,103,019	-----	1,240,272,363	12.1054	1.51	10,683	16,171	195,756		
70歳以上加入者	計	診療費	入院費	入院外費	小児科	計	15,174,906	27,466,957	-----	210,274,120	2.3951	1.81	7,656	13,857	33,188		
70歳以上加入者	計	診療費	入院費	入院外費	小児科	計	94,019,061	174,446,684	-----	2,784,372,569	14.8393	1.86	15,961	29,615	439,467		
70歳以上加入者	計	薬剤支給給付	食事・生活療養費(差額支給除く)	訪問看護療養費	高額療養費(現物給付分)	計	51,516,800	60,172,699	-----	646,031,380	-----	-----	-----	-----	-----		
70歳以上加入者	計	薬剤支給給付	食事・生活療養費(差額支給除く)	訪問看護療養費	高額療養費(現物給付分)	計	2,011,291	79,071,532	-----	28,183,444	-----	-----	-----	-----	-----		
70歳以上加入者	計	薬剤支給給付	食事・生活療養費(差額支給除く)	訪問看護療養費	高額療養費(現物給付分)	計	219,774	1,755,069	-----	20,274,532	-----	-----	-----	-----	-----		
70歳以上加入者	計	薬剤支給給付	食事・生活療養費(差額支給除く)	訪問看護療養費	高額療養費(現物給付分)	計	-----	-----	-----	2,790,676,140	-----	-----	-----	-----	-----		
70歳以上加入者	計	薬剤支給給付	食事・生活療養費(差額支給除く)	訪問看護療養費	高額療養費(現物給付分)	計	2,960,665	-----	-----	24,534,333	-----	-----	-----	-----	-----		
70歳以上加入者	計	薬剤支給給付	食事・生活療養費(差額支給除く)	訪問看護療養費	高額療養費(現物給付分)	計	16,797	-----	-----	158,212	-----	-----	-----	-----	-----		
70歳以上加入者	計	薬剤支給給付	食事・生活療養費(差額支給除く)	訪問看護療養費	高額療養費(現物給付分)	計	83	-----	-----	3,209	-----	-----	-----	-----	-----		
70歳以上加入者	計	薬剤支給給付	食事・生活療養費(差額支給除く)	訪問看護療養費	高額療養費(現物給付分)	計	11,391,008	-----	-----	323,211,083	-----	-----	-----	-----	-----		
70歳以上加入者	計	薬剤支給給付	食事・生活療養費(差額支給除く)	訪問看護療養費	高額療養費(現物給付分)	計	-----	-----	-----	3,138,582,977	-----	-----	-----	-----	557,975		
70歳以上加入者	計	診療費	入院費	入院外費	小児科	計	127,855	1,396,354	-----	83,363,831	0.2657	10.92	59,701	652,019	173,228		
70歳以上加入者	計	診療費	入院費	入院外費	小児科	計	5,772,701	8,387,463	-----	90,877,350	11.9955	1.45	10,835	15,743	188,841		
70歳以上加入者	計	診療費	入院費	入院外費	小児科	計	1,285,586	2,262,017	-----	16,782,786	2.6714	1.76	7,419	13,055	34,874		
70歳以上加入者	計	診療費	入院費	入院外費	小児科	計	7,186,142	12,045,834	-----	191,023,967	14.9326	1.68	15,858	26,582	396,944		
70歳以上加入者	計	薬剤支給給付	食事・生活療養費(差額支給除く)	訪問看護療養費	高額療養費(現物給付												

			件数	日数	給付費	医療費	受診率	1件当 日数	1日当 医療費	1件当 医療費	1人当 医療費	
				日	千円	千円		日	円	円	円	
後期 高齢者 医療 制度	療 養 の 給 付 等	入院	13,612,067	237,073,585	(7,014,188,349)	7,888,419,366	0.7534	17.42	33,274 (34,982)	579,517 (609,264)	436,605 (459,017)	
		入院外	269,152,926	455,656,807	(4,187,654,756)	4,725,222,218	14.8970	1.69	10,370 (16,275)	17,556 (27,552)	261,530 (410,446)	
		歯科	41,862,468	78,188,405	(549,980,473)	621,313,468	2.3170	1.87	7,946 (7,951)	14,842 (14,851)	34,388 (34,409)	
		小計	324,627,461	770,918,797	(11,751,823,577)	13,234,955,052	17.9673	2.37	17,168 (21,184)	40,770 (50,306)	732,523 (903,872)	
		薬剤支給 食事・生活療養費(差額支給除く)	189,064,069	238,697,180	(2,386,082,831)	2,690,565,906						
		医科	12,586,185	595,355,772	197,534,901	405,309,394						
		歯科	12,555,450	594,775,069	197,368,977	404,927,847						
		訪問看護療養費	30,735	580,703	165,923	381,547						
		高額療養費(現物給付分)	1,271,375	11,629,698	(124,215,423)	139,937,479						
		高額介護合算療養費	12,974,286		526,185,501	18,216,556						
計①				14,985,842,233	16,470,767,831							
療養費		10,428,073		143,597,251	161,715,567							
食事・生活療養費(差額支給除く)		87,319		904,085								
移送費		401		9,880	9,880							
高額療養費(現金給付分)		18,464,819		138,268,113								
高額介護合算療養費		1,256,041		18,216,556								
療養諸費				15,286,838,119	16,632,493,278							
(再掲) 現役並み 所得者	療 養 の 給 付 等	入院	690,920	9,819,161	(298,812,828)	426,660,063	0.5532	14.21	43,452 (45,104)	617,525 (641,001)	341,634 (354,623)	
		入院外	18,721,688	29,678,950	(230,452,223)	328,978,936	14.9908	1.59	11,085 (17,175)	17,572 (27,527)	263,419 (408,151)	
		歯科	3,482,280	6,291,176	(32,683,280)	46,660,059	2.7883	1.81	7,417 (7,421)	13,399 (13,406)	37,362 (37,382)	
		小計	22,894,888	45,789,287	(561,948,331)	802,299,058	18.3324	2.00	17,522 (21,824)	35,043 (43,647)	642,415 (800,155)	
		薬剤支給 食事・生活療養費(差額支給除く)	12,863,169	15,615,280	(126,632,369)	180,752,080						
		医科	625,435	23,879,329	4,763,397	16,245,589						
		歯科	623,315	23,840,849	4,755,970	16,220,508						
		訪問看護療養費	2,120	38,480	7,426	25,081						
		高額療養費(現物給付分)	79,732	726,700	(6,110,193)	8,726,758						
		高額介護合算療養費	561,400		76,762,101	1,008,023,485						
計①				776,216,391	1,008,023,485							
療養費		794,612		7,449,809	10,643,047							
食事・生活療養費(差額支給除く)		7		220	220							
移送費		812,107		23,645,882								
高額療養費(現金給付分)		49,564		2,395,252								
高額介護合算療養費				809,707,554	1,018,666,753							
療養諸費				809,707,554	1,018,666,753					815,665		
(再掲) 現役並み 所得者 以外	療 養 の 給 付 等	入院	12,921,147	227,254,424	(6,715,375,520)	7,461,759,303	0.7683	17.59	32,834 (34,545)	577,484 (607,567)	443,657 (466,768)	
		入院外	250,431,238	425,977,857	(3,957,202,533)	4,396,243,281	14.8900	1.70	10,320 (16,212)	17,555 (27,577)	261,389 (410,616)	
		歯科	38,380,188	71,897,229	(517,297,193)	574,653,409	2.2820	1.87	7,993 (7,998)	14,973 (14,982)	34,167 (34,189)	
		小計	301,732,573	725,129,510	(11,189,875,246)	12,432,655,994	17.9402	2.40	17,145 (21,143)	41,204 (50,812)	739,214 (911,573)	
		薬剤支給 食事・生活療養費(差額支給除く)	176,200,900	223,081,900	(2,259,450,462)	2,509,813,826						
		医科	11,960,750	571,476,443	192,771,504	389,063,805						
		歯科	11,932,135	570,934,220	192,613,007	388,707,339						
		訪問看護療養費	28,615	542,223	158,497	356,466						
		高額療養費(現物給付分)	1,191,643	10,902,998	(118,105,230)	131,210,722						
		高額介護合算療養費	12,412,886		449,423,400	15,462,744,346						
計①				14,209,625,842	15,462,744,346							
療養費		9,633,461		136,147,442	151,072,520							
食事・生活療養費(差額支給除く)		87,319		904,085								
移送費		394		9,660	9,660							
高額療養費(現金給付分)		17,652,712		114,622,231								
高額介護合算療養費		1,206,477		15,821,305								
療養諸費				14,477,130,565	15,613,826,526					928,358		
総計				15,286,838,119	16,632,493,278					920,568		

被保険者数(年度平均)	人
現役並み所得者	1,248,879
現役並み所得者以外	16,818,762
加入者計	18,067,641
(再掲) 障害認定者	
現役並み所得者	6,968
現役並み所得者以外	292,492
加入者計	299,459
実効給付率	%
現役並み所得者	79.49
現役並み所得者以外	92.72
加入者計	91.91

(注) 1. 診療費諸率の()内の数値は、入院と食事・生活療養費(差額支給除く)の医科を合算したものの、入院外と薬剤支給を合算したものの、または、歯科と食事・生活療養費(差額支給除く)の歯科を合算したものである。
2. 4~3ページの現物給付分の数値は、各保険者からの3~2ページの報告値に対して事業月報の数値を用いて加減を行ったものである。
3. 「薬剤支給」の「日数」欄は処方箋枚数である。
4. 給付費の()内の数値は、現物給付分の高額療養費を含まない給付費である。

参考1 医療費の動向



- (主な制度改正) 2000年以降
- 介護保険制度施行 (2000)
 - 高齢者1割負担導入 (2000)
 - 高齢者1割負担徹底 (2002)
 - 老人医療の対象年齢5年間で段階的引上げ (2002~2007)
 - 被用者本人3割負担等 (2003)
 - 現役並み所得高齢者3割負担等 (2006)
 - 70-74歳2割負担(※2) (2014)

(診療報酬改定) 0.19% 0.004% 0.10% ▲1.33% ▲1.19% ▲0.07% ▲0.46% ▲0.9%(※1)

<対前年度伸び率>

	1985	1990	1995	2000	2005	2010	2011	2012	2013	2014	2015	2016	2017	2018	2019	2020	2021
	(S60)	(H2)	(H7)	(H12)	(H17)	(H22)	(H23)	(H24)	(H25)	(H26)	(H27)	(H28)	(H29)	(H30)	(R1)	(R2)	(R3)
国民医療費	6.1	4.5	4.5	▲1.8	3.2	3.9	3.1	1.6	2.2	1.9	3.8	▲0.5	2.2	0.8	2.3	▲3.2	4.6
後期高齢者(老人)医療費	12.7	6.6	9.3	▲5.1	0.6	5.9	4.5	3.0	3.6	2.1	4.4	1.6	4.2	2.5	3.8	▲2.9	2.7
GDP	7.2	8.6	2.6	1.4	0.8	1.5	▲1.0	▲0.1	2.7	2.1	3.3	0.8	2.0	0.1	0.2	▲3.9	-

注1 GDPは内閣府発表の国民経済計算による。

注2 後期高齢者(老人)医療費は、後期高齢者医療制度の施行前である2008年3月までは老人医療費であり、施行以降である2008年4月以降は後期高齢者医療費。

注3 2021年度の国民医療費(及び後期高齢者医療費。以下同じ。)は実績見込みである。2021年度分は、2020年度の国民医療費に2021年度の概算医療費の伸び率(上表の斜字体)を乗じることによって推計している。

(※1) 2021年度の概算医療費を用いて、薬価改定の影響を医療費に対する率へ換算したもの。

(※2) 70-74歳の者の一部負担金割合の予算凍結措置解除(1割→2割)。2014年4月以降新たに70歳に達した者から2割とし、同年3月までに70歳に達した者は1割に据え置く。

医療費の伸び率の要因分解

○ 医療費の伸び率のうち、人口及び報酬改定の影響を除いた「その他」は近年1～2%程度であり、令和2年度は-3.5%、令和3年度は5.0%。その要因には、医療の高度化、患者負担の見直し等種々の影響が含まれる。

	H22年度 (2010)	H23年度 (2011)	H24年度 (2012)	H25年度 (2013)	H26年度 (2014)	H27年度 (2015)	H28年度 (2016)	H29年度 (2017)	H30年度 (2018)	R元年度 (2019)	R2年度 (2020)	R3年度 (2021)
医療費の伸び率 ①	3.9%	3.1%	1.6%	2.2%	1.9%	3.8%	-0.5%	2.2%	0.8%	2.3%	-3.2%	4.6% (注1)
人口増の影響 ②	0.0%	-0.2%	-0.2%	-0.2%	-0.2%	-0.1%	-0.1%	-0.2%	-0.2%	-0.2%	-0.3%	-0.5%
高齢化の影響 ③	1.6%	1.2%	1.4%	1.3%	1.2%	1.0%	1.0%	1.2%	1.1%	1.0%	1.0%	1.1% (注2)
診療報酬改定等 ④	0.19%		0.004%		0.1% -1.26% 消費税対応 1.36% (注3)		-1.33% (注4)		-1.19% (注5)	-0.07% (注6)	-0.46% (注7)	-0.9% (注8)
その他 (①-②-③-④) ・医療の高度化 ・患者負担の見直し等	2.1%	2.1%	0.4%	1.1%	0.7%	2.9%	-0.1%	1.2%	1.1%	1.6%	-3.5%	5.0%
制度改正					H26.4 70-74歳 2割負担 (注9)							

注1: 医療費の伸び率は、令和2年度までは国民医療費の伸び率、令和3年度は概算医療費(審査支払機関で審査した医療費)の伸び率(上表の斜体字、速報値)であり、医療保険と公費負担医療の合計である。

注2: 令和3年度の高齢化の影響は、令和2年度の年齢別1人当たり医療費と令和2年度、3年度の年齢別人口からの推計値である。

注3: 平成26年度の「消費税対応」とは、消費税率引上げに伴う医療機関等の課税仕入れにかかるコスト増への対応分を指す。平成26年度における診療報酬改定の改定率は、合計0.10%であった。

注4: 平成28年度の改定分-1.33%のうち市場拡大再算定の特例分等は-0.29%、実勢価等改定分で計算すると-1.03%。

なお、「市場拡大再算定の特例分等」とは年間販売額が極めて大きい品目に対する市場拡大再算定の特例の実施等を指す。

注5: 平成30年度の改定分-1.19%のうち薬価制度改革分は-0.29%、実勢価等改定分で計算すると-0.9%。

注6: 令和元年10月消費税引上げに伴う診療報酬改定(診療報酬+0.41%、薬価改定-0.48%)のうち影響を受ける期間を考慮した値。

注7: 令和元年10月消費税引上げに伴う診療報酬改定に係る平年度効果分を含む。

注8: 令和3年度の概算医療費を用いて、薬価改定の影響を医療費に対する率へ換算した値。

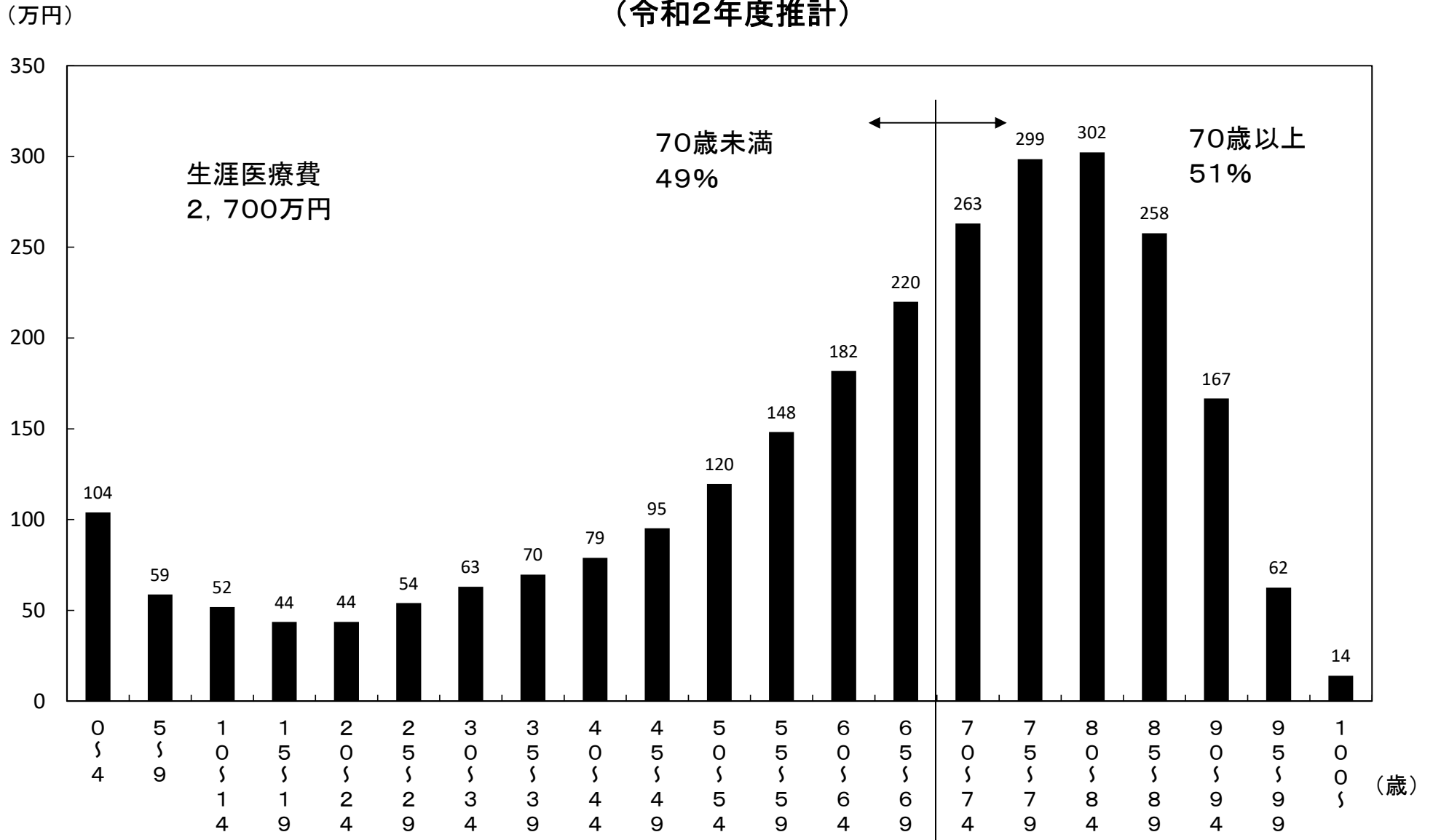
注9: 70-74歳の者の一部負担金割合の予算凍結措置解除(1割→2割)。平成26年4月以降新たに70歳に達した者から2割とし、同年3月までに70歳に達した者は1割に据え置く。

参考2 生涯医療費(令和2年度)

年齢階級	男女計				男性				女性			
	年齢階級別医療費	累積医療費	構成割合	累積割合	年齢階級別医療費	累積医療費	構成割合	累積割合	年齢階級別医療費	累積医療費	構成割合	累積割合
歳	万円	万円	%	%	万円	万円	%	%	万円	万円	%	%
0～4	104	104	4%	4%	111	111	4%	4%	97	97	3%	3%
5～9	59	163	2%	6%	63	174	2%	7%	54	150	2%	5%
10～14	52	214	2%	8%	57	231	2%	9%	47	197	2%	7%
15～19	44	258	2%	10%	45	276	2%	11%	42	239	2%	9%
20～24	44	302	2%	11%	39	315	1%	12%	49	288	2%	10%
25～29	54	355	2%	13%	44	359	2%	14%	65	352	2%	13%
30～34	63	418	2%	16%	51	409	2%	16%	75	428	3%	15%
35～39	70	488	3%	18%	60	469	2%	18%	80	508	3%	18%
40～44	79	567	3%	21%	73	543	3%	21%	84	592	3%	21%
45～49	95	662	4%	25%	93	636	4%	24%	97	689	3%	25%
50～54	120	781	4%	29%	122	759	5%	29%	116	805	4%	29%
55～59	148	930	5%	34%	159	917	6%	35%	137	942	5%	34%
60～64	182	1,111	7%	41%	200	1,118	8%	43%	162	1,105	6%	40%
65～69	220	1,331	8%	49%	243	1,360	9%	52%	196	1,301	7%	47%
70～74	263	1,594	10%	59%	283	1,643	11%	63%	242	1,543	9%	55%
75～79	299	1,893	11%	70%	306	1,950	12%	75%	290	1,833	10%	66%
80～84	302	2,195	11%	81%	287	2,237	11%	86%	318	2,151	11%	77%
85～89	258	2,453	10%	91%	219	2,456	8%	94%	298	2,449	11%	88%
90～94	167	2,619	6%	97%	117	2,573	4%	98%	219	2,667	8%	96%
95～99	62	2,682	2%	99%	35	2,608	1%	100%	92	2,759	3%	99%
100～	14	2,695	1%	100%	6	2,614	0%	100%	22	2,781	1%	100%
総計	2,695		100%		2,614		100%		2,781		100%	
(再)65歳未満	1,111		41%		1,118		43%		1,105		40%	
(再)65歳以上	1,584		59%		1,496		57%		1,676		60%	
(再)70歳未満	1,331		49%		1,360		52%		1,301		47%	
(再)70歳以上	1,364		51%		1,254		48%		1,480		53%	
(再)75歳未満	1,594		59%		1,643		63%		1,543		55%	
(再)75歳以上	1,101		41%		970		37%		1,239		45%	

(注)令和2年度の年齢階級別1人当たり国民医療費をもとに、令和2年完全生命表による定常人口を適用して推計したものである。

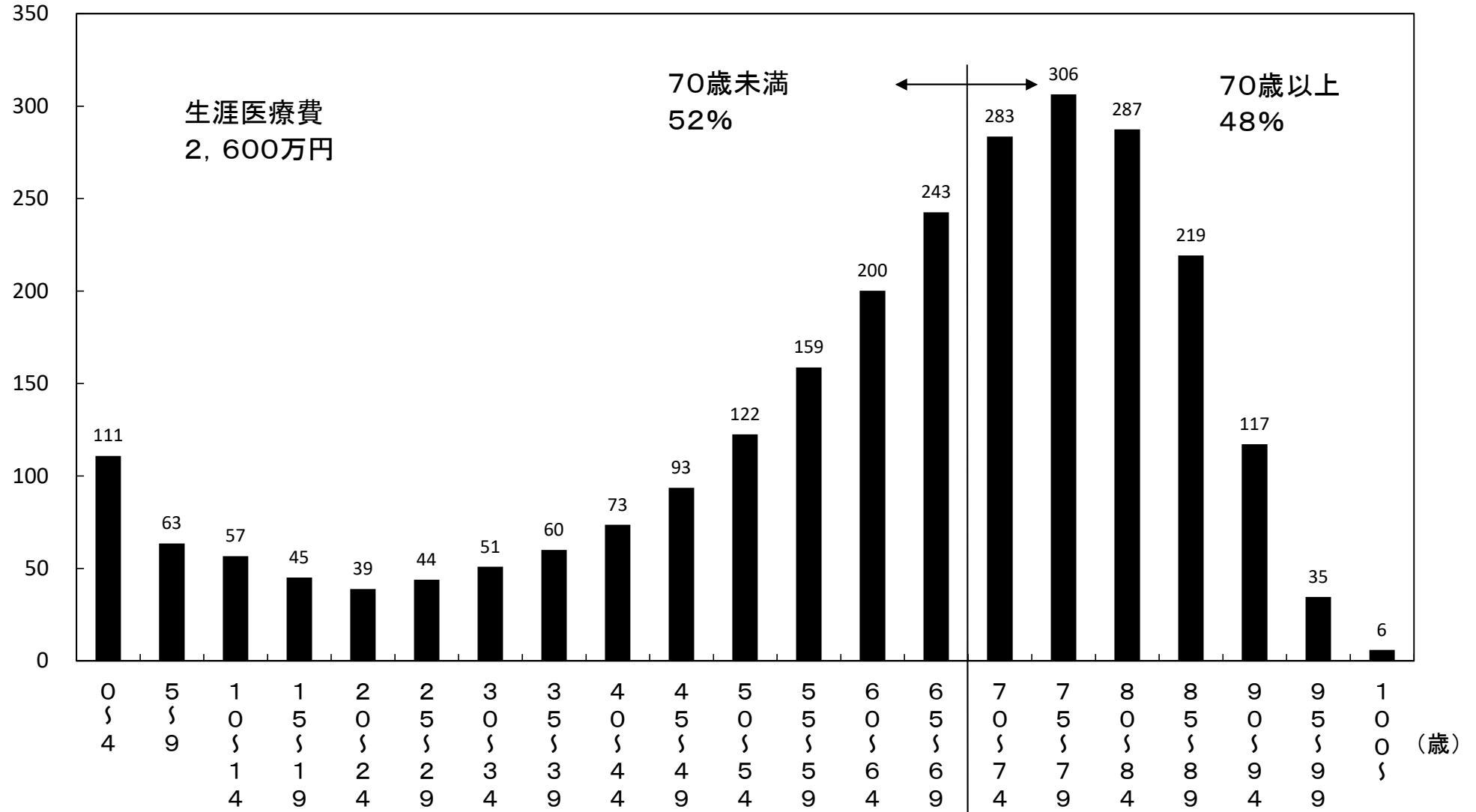
生涯医療費(男女計) (令和2年度推計)



(注) 令和2年度の年齢階級別一人当たり国民医療費をもとに、令和2年完全生命表による定常人口を適用して推計したものである。

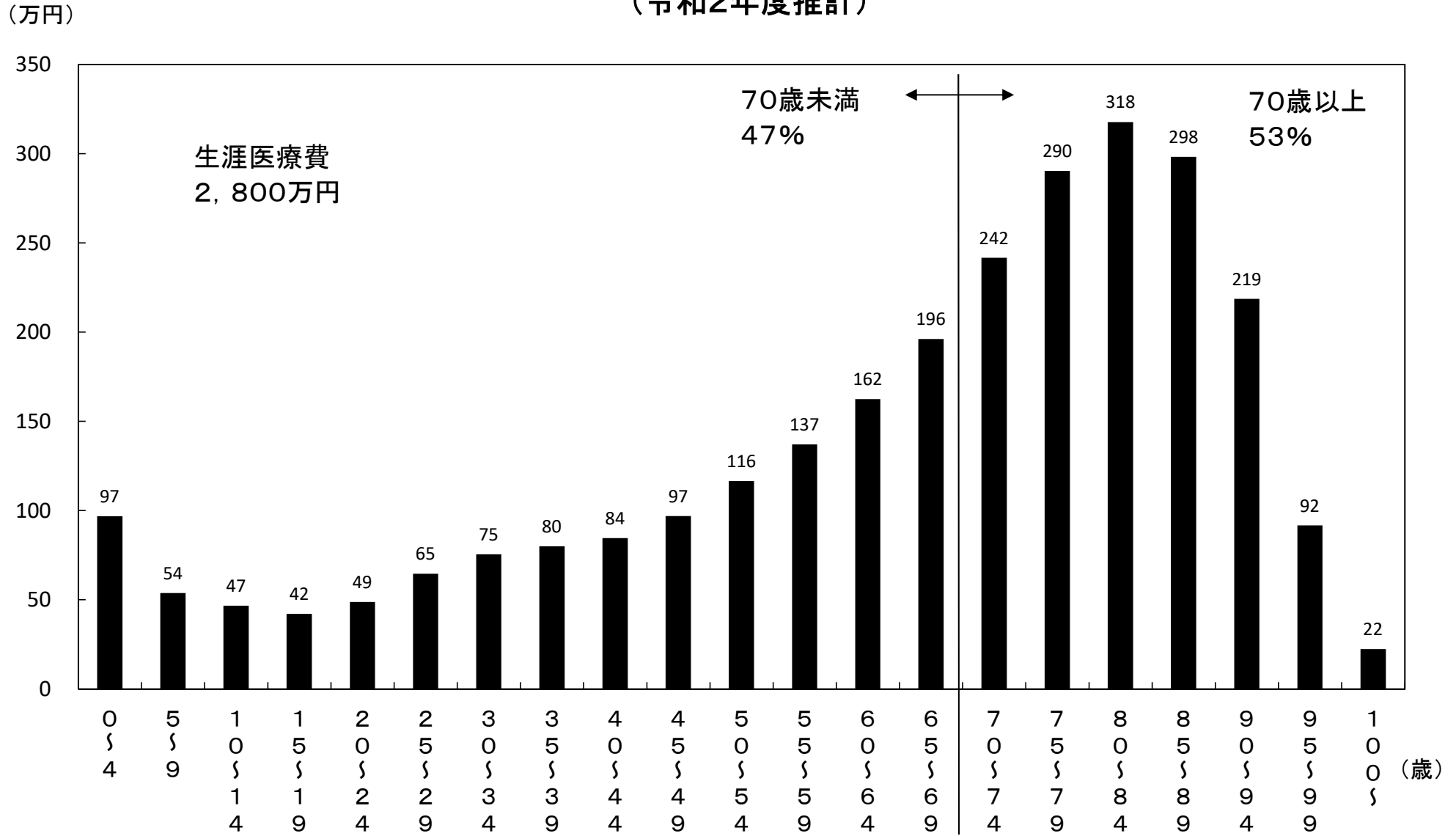
生涯医療費(男性) (令和2年度推計)

(万円)



(注) 令和2年度の年齢階級別一人当たり国民医療費をもとに、令和2年完全生命表による定常人口を適用して推計したものである。

生涯医療費(女性) (令和2年度推計)



(注) 令和2年度の年齢階級別一人当たり国民医療費をもとに、令和2年完全生命表による定常人口を適用して推計したものである。

参考3 後期高齢者医療費の特性(令和2年度)

		計	入院及び食事療養・生活療養	入院外及び調剤	歯科
1人当たり医療費	後期高齢者(A)	920,568			
	後期高齢者以外(B)	219,639			
	比率(A/B)	4.2			
1人当たり診療費	後期高齢者(A)	903,872	459,017	410,446	34,409
	後期高齢者以外(B)	215,544	69,905	124,189	21,450
	比率(A/B)	4.2	6.6	3.3	1.6
受診率(100人当たり)	後期高齢者(A)		75	1,490	232
	後期高齢者以外(B)		12	615	167
	比率(A/B)		6.2	2.4	1.4
1件当たり日数	後期高齢者(A)		17.4	1.7	1.9
	後期高齢者以外(B)		12.4	1.4	1.7
	比率(A/B)		1.4	1.2	1.1
1日当たり診療費	後期高齢者(A)		34,982	16,275	7,951
	後期高齢者以外(B)		46,664	14,184	7,621
	比率(A/B)		0.7	1.1	1.0
1件当たり診療費	後期高齢者(A)		609,264	27,552	14,851
	後期高齢者以外(B)		579,460	20,195	12,820
	比率(A/B)		1.1	1.4	1.2
1人当たり日数	後期高齢者(A)		13.1	25.2	4.3
	後期高齢者以外(B)		1.5	8.8	2.8
	比率(A/B)		8.8	2.9	1.5

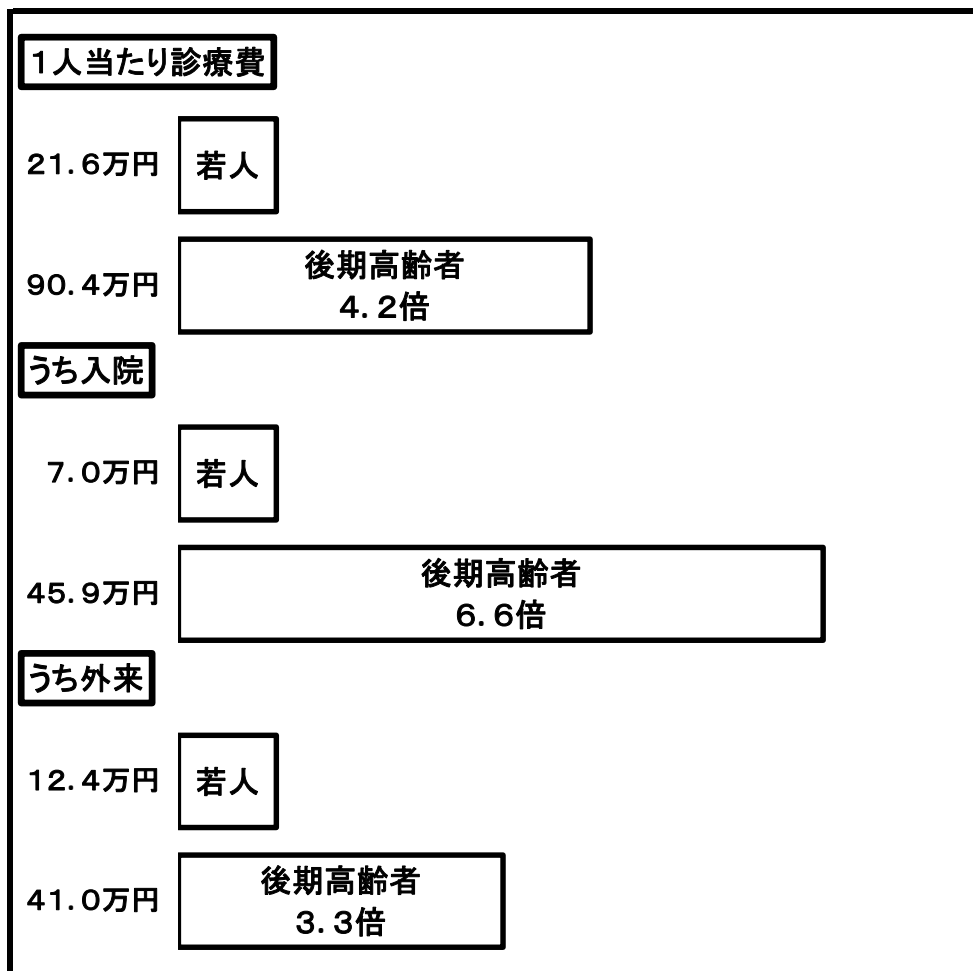
(注) 「1人当たり診療費」 = 「受診率(1人当たり)」 × 「1件当たり日数」 × 「1日当たり診療費」
 = 「1人当たり日数」 × 「1日当たり診療費」
 = 「受診率(1人当たり)」 × 「1件当たり診療費」

		100人当たり 推計新規入院件数	推計平均在院日数	入院1日当たり 医療費	推計1入院当たり 医療費
入院に関する分析	後期高齢者(A)	33.3	39.4	34,982	1,378,631
	後期高齢者以外(B)	7.4	20.3	46,664	947,041
	比率(A/B)	4.5	1.9	0.7	1.5

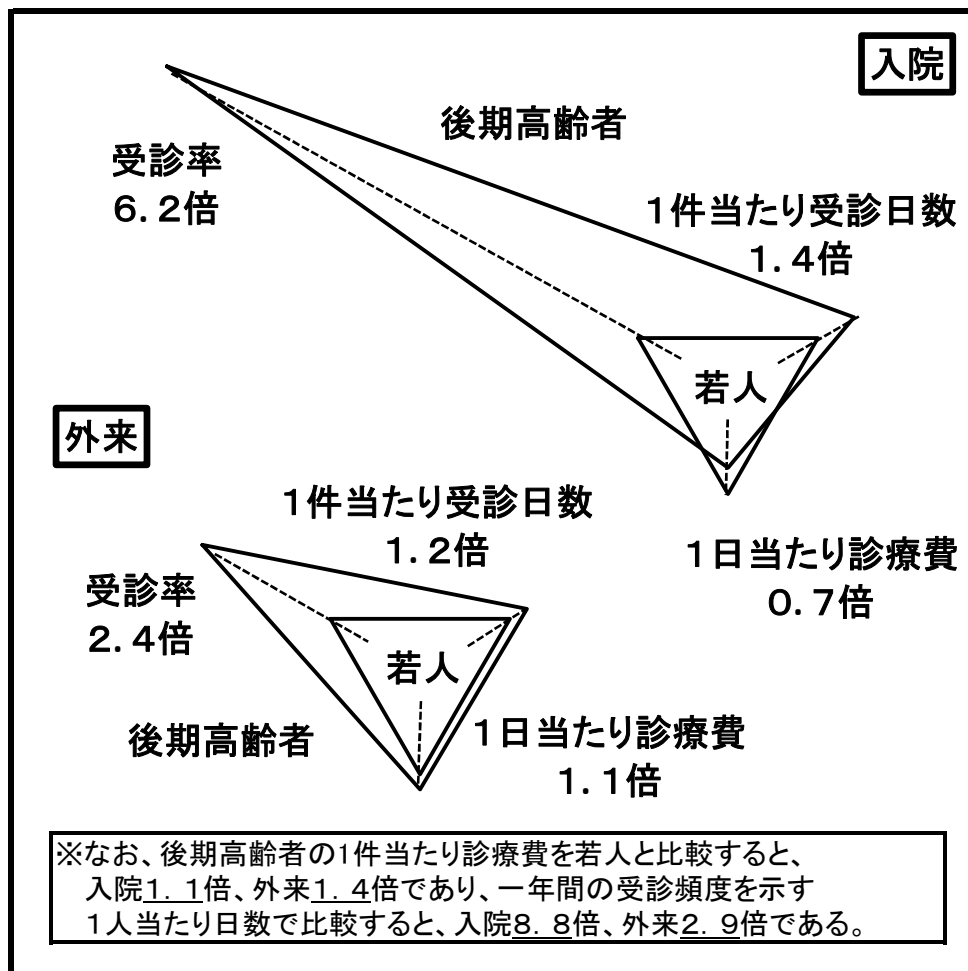
(注) 「推計新規入院件数」 = 「入院受診延日数」 ÷ 「推計平均在院日数」
 「推計平均在院日数」 = 「1件当たり日数」 × 「月の日数 - 1」 ÷ (「月の日数」 - 「1件当たり日数」)
 「月の日数」 = 「当該期間の日数(令和2年度は365)」 ÷ 「当該期間の月数(12)」
 「推計1入院当たり医療費」 = 「推計平均在院日数」 × 「入院1日当たり医療費」

後期高齢者医療費の特性

1人当たり診療費の若人との比較(令和2年度)



三要素の比較(令和2年度)



(注) 1. 後期高齢者とは後期高齢者医療制度の被保険者であり、若人とは後期高齢者医療制度以外の医療保険加入者である。
 2. 入院は、入院時食事療養費・入院時生活療養費(医科)を含んでおり、外来は、入院外(医科)及び調剤費用額の合計である。
 3. 後期高齢者の1人当たり医療費は92.1万円となっており、若人の1人当たり医療費22.0万円の4.2倍となっている。
 (資料) 各制度の事業年報等を基に保険局調査課で作成。

参考4 医療保険制度の財政構造表(令和2年度)

1. 財政構造表とは

財政構造表とは、現行の医療保険制度の下、ある年度の医療費を賄うために必要な患者負担、公費、保険料の財源を、各制度別に財政調整等を踏まえ推計したもの。

2. 医療保険制度の財政構造

医療保険制度の医療費の財政負担は、65歳未満、前期高齢者、後期高齢者の3つの区分で大きく構造が異なっており、財政構造表においてもこの3区分に分けて財政負担額を推計。

- ・65歳未満 … 制度間の財政調整は基本的になく各医療保険者が、公費負担分を除き、各自の医療給付費を保険料で賄っている。ただし、市町村国保の退職被保険者等の医療給付費については、退職被保険者の保険料で賄えない部分を、被用者保険が総報酬で按分して負担。
- ・前期高齢者 … 前期高齢者の多い保険者の負担を緩和するため、前期高齢者の加入率を用いて制度間の財政調整を行っており、この前期財政調整後の金額を各保険者が負担。
- ・後期高齢者 … 医療給付費の1割を後期高齢者の保険料、5割を公費、4割を被用者保険及び国保からの支援金で賄うことを基本としている。後期高齢者支援金は被用者保険及び国保が加入者数按分(被用者保険間は全面総報酬割)で負担するが、前期高齢者に係る後期高齢者支援金には前期高齢者の医療給付と同様、制度間の財政調整がある。

3. 留意点

① 医療費、医療給付費、患者負担

- ・令和2年4月～令和3年3月診療分の医療費、医療給付費及び患者負担。
- ・医療給付費は医療保険の給付費であり、公費負担医療の給付費や地方単独事業分の給付費は含まない。
- ・患者負担は、医療費から上記の医療保険給付費を控除したもの。

② 公費

- ・公費には、医療給付費の定率で算定される定率公費の他、高額医療費等の共同事業に対する公費、保険料軽減に対する定額公費(医療給付相当分に限る。)等も、医療給付に当てられることとなるため含まれている。
- ・市町村国保の法定外一般会計繰入は公費に含まれていない。

③ 所要保険料

- ・所要保険料は医療給付費から上記公費を控除して算出したもので、その年度の医療給付を賄うために必要な保険料となる。なお、市町村国保については、法定外繰入がなかった場合の保険料となる。
- ・実際の保険料は、①傷病手当金等の現金給付や事務費に当てるための保険料も含まれること、②前年度の剰余不足の繰り越しや基金などを活用して設定されること、等から財政構造表の所要保険料額と異なる。

医療保険制度の財政構造表 - 令和2年度 - (4-3ベース)

(単位：億円)

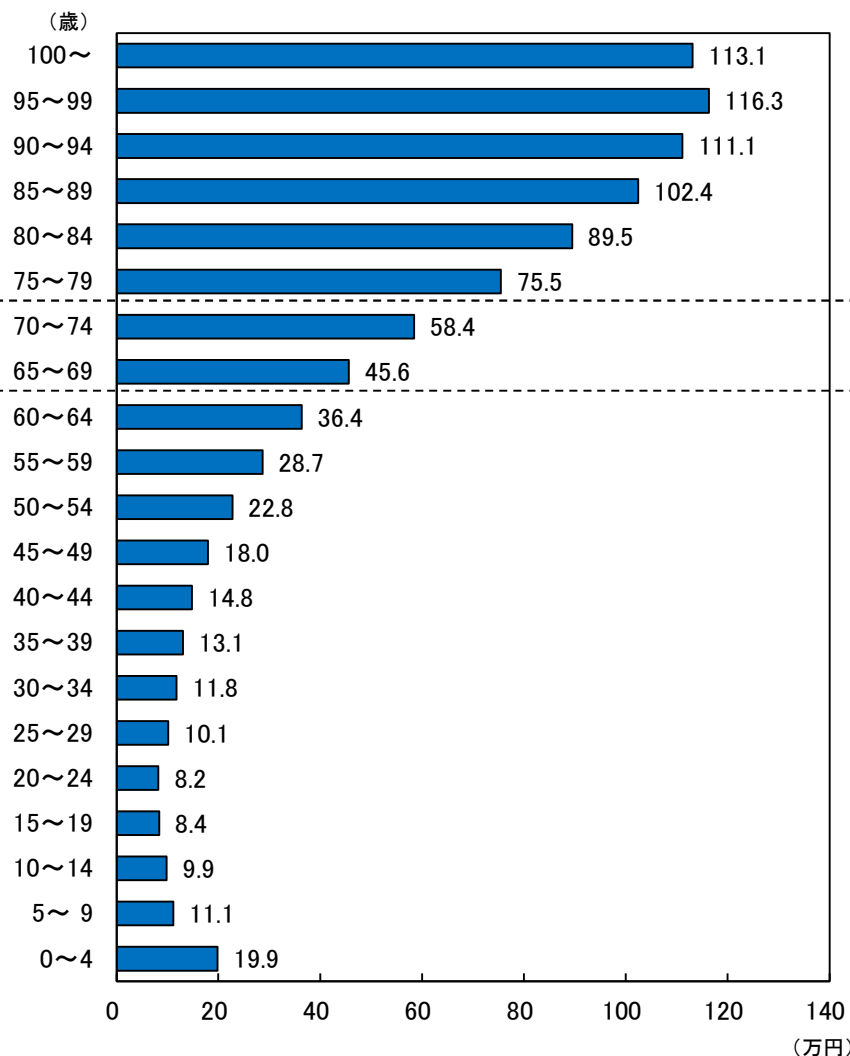
	協会健保	組合健保	日雇特例	船保	共済	被用者計	市町村国保	国保組合	国保計	特別負担調整(※)	若人計	後期高齢者	医療保険計
医療費	72,644	44,881	8	230	13,269	131,031	98,928	5,257	104,185		235,216	166,325	401,541
患者負担	15,610	9,622	2	46	2,818	28,097	15,473	1,083	16,556		44,654	13,457	58,110
給付費	57,034	35,259	6	184	10,451	102,934	83,455	4,173	87,628		190,562	152,868	343,431
給付費(前期調整対象除く)	45,205	31,800	5	137	9,984	87,130	32,284	2,872	35,157		122,287	152,868	
所要保険料(軽減後)	37,791	31,055	4	109	9,984	78,944	11,100	1,798	12,898		91,842	13,022	
公費	7,414	744	0	28		8,186	21,184	1,074	22,258		30,445	77,061	
交付金(他制度からの移転)							1		1		1	62,786	
前期財政調整対象分	25,192	16,093	1	72	4,557	45,915	19,732	1,752	21,484	88	67,487		
給付費(前期調整対象分)	11,829	3,459	2	47	467	15,804	51,171	1,301	52,472		68,275		
前期財政調整(給付費分)	13,363	12,634	-1	25	4,090	30,112	-31,439	451	-30,988	88	-788		
所要保険料(軽減後)	21,061	16,093	1	72	4,557	41,784	6,768	1,090	7,858		49,642		
公費	4,132		0			4,132	12,964	662	13,626	88	17,845		
交付金(他制度からの移転)							0		0		0		
後期高齢者支援金	21,896	21,542	9	72	7,030	50,549	11,292	1,734	13,026		63,575		
後期支援金(加入者割)			9			9	15,542	1,357	16,899		16,909		
後期支援金(総報酬割)	20,132	19,144		68	6,231	45,576	-	301	301		45,877		
前期財政調整(加入者割)			-1			-1	-4,251	48	-4,203		-4,204		
前期財政調整(総報酬割)	1,764	2,397		4	799	4,964	-	29	29		4,993		
所要保険料(軽減後)	21,896	21,542	8	72	7,030	50,548	4,653	1,174	5,827		56,374		
公費	-		1			1	6,639	561	7,200		7,200		
交付金(他制度からの移転)							0		0		0		
退職拠出金(保険料負担)	-1	2	-	-0	-0	1	-	-0	-0		1		
財政負担計	92,292	69,437	14	281	21,571	183,595	63,307	6,359	69,666	88	253,349	90,082	343,431
所要保険料(軽減後)	80,747	68,692	13	253	21,571	171,276	22,521	4,062	26,582		197,859	13,022	210,880
65歳未満	74,661	66,779	9	225	21,243	162,918	12,330	3,548	15,878		178,795		
前期高齢者	6,086	1,913	3	28	328	8,359	10,191	514	10,705		19,063		
公費	11,545	744	1	28		12,319	40,786	2,297	43,084	88	55,490	77,061	132,551
国	11,545	744	1	28		12,319	29,005	2,297	31,303	88	43,709	49,177	92,886
都道府県							9,457		9,457		9,457	15,074	24,531
市区町村							2,323		2,323		2,323	12,810	15,133
加入者数(万人)	4,029	2,877	2	12	864	7,783	2,540	272	2,812		10,595	1,807	12,402
65歳未満	3,706	2,778	1	10	851	7,346	1,415	237	1,652		8,998		
前期高齢者	324	99	0	1	13	438	1,126	34	1,160		1,598		
総報酬(億円)	964,535	917,169		3,278	298,625	2,183,607		14,422	14,422		2,198,030		
65歳未満	891,832	891,629		2,918	294,081	2,080,459		13,335	13,335		2,093,795		
前期高齢者	72,703	25,540		361	4,544	103,148		1,087	1,087		104,235		
加入者1人当たり所要保険料(万円)	20.0	23.9	8.0	21.8	25.0	22.0	8.9	14.9	9.5		18.7	7.2	17.0
所要保険料率(医療給付分)	8.4%	7.5%		7.7%	7.2%	7.8%							

(※) 「特別負担調整」には、特別負担調整において国が支払基金に対して交付する額を計上している。(全ての特別負担調整対象保険者に係る特別負担調整対象額から負担調整対象額を控除した額の総額の二分之一)

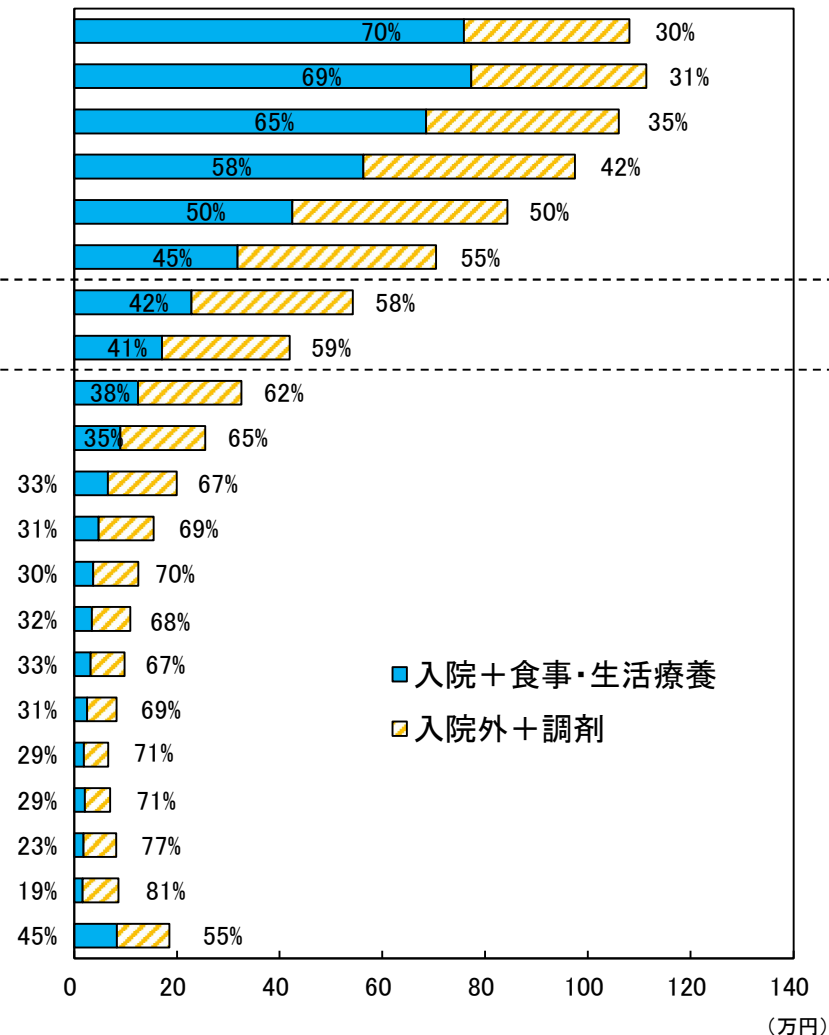
参考5 年齢階級別1人当たり医療費(令和2年度)(医療保険制度分)

1人当たり医療費を年齢階級別にみると、年齢とともに高くなり、70歳代までは外来（入院外＋調剤）の割合が高いが、80歳代になると入院（入院＋食事療養）の割合が高くなる。

(医療費計)

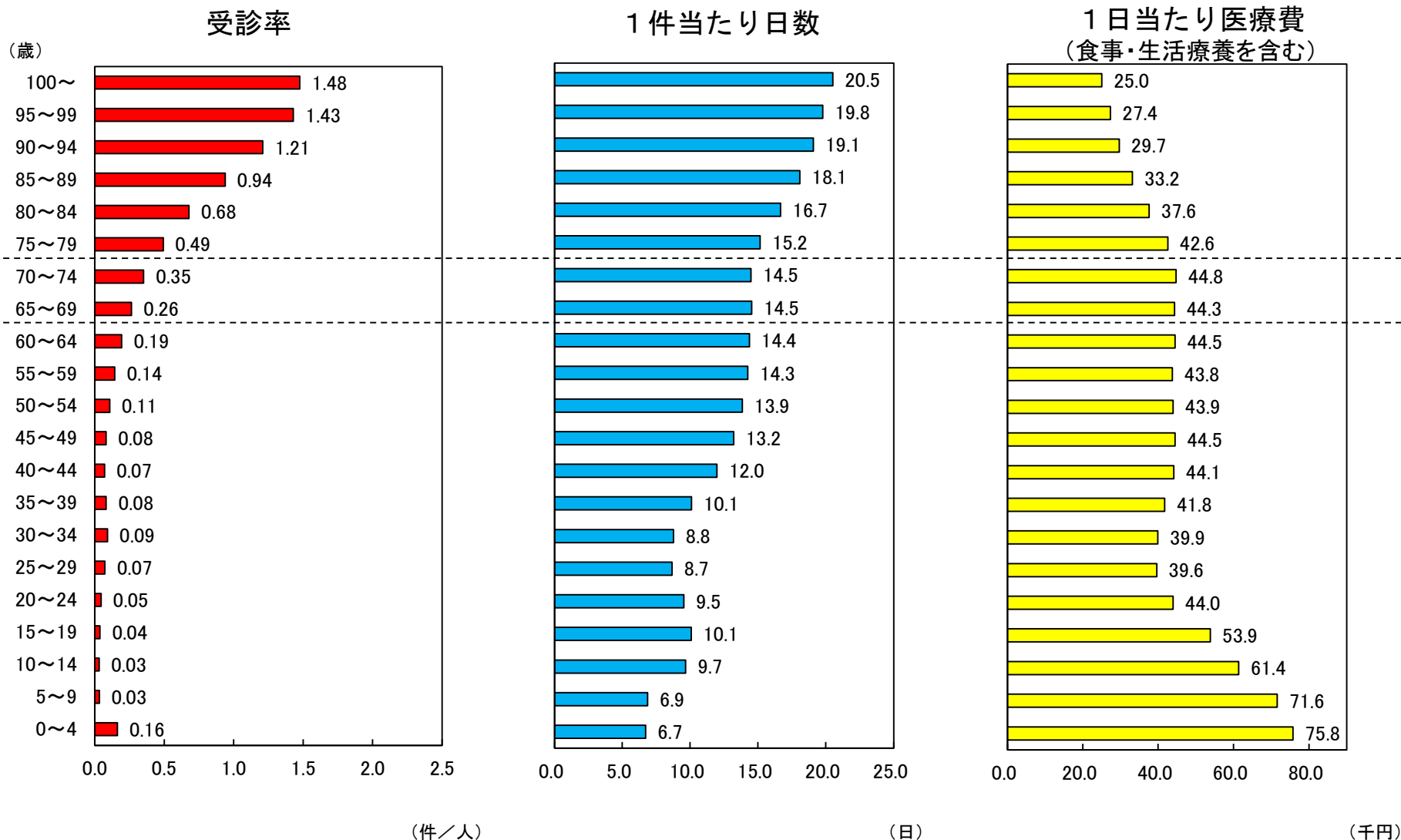


(医科診療費)



年齢階級別 三要素(入院、令和2年度)

入院医療費について、三要素（受診率、1件当たり日数、1日当たり医療費）に分解してみると、高齢期に入ると受診率が急増するとともに、1件当たり日数が増加する一方、1日当たり医療費は低下する。

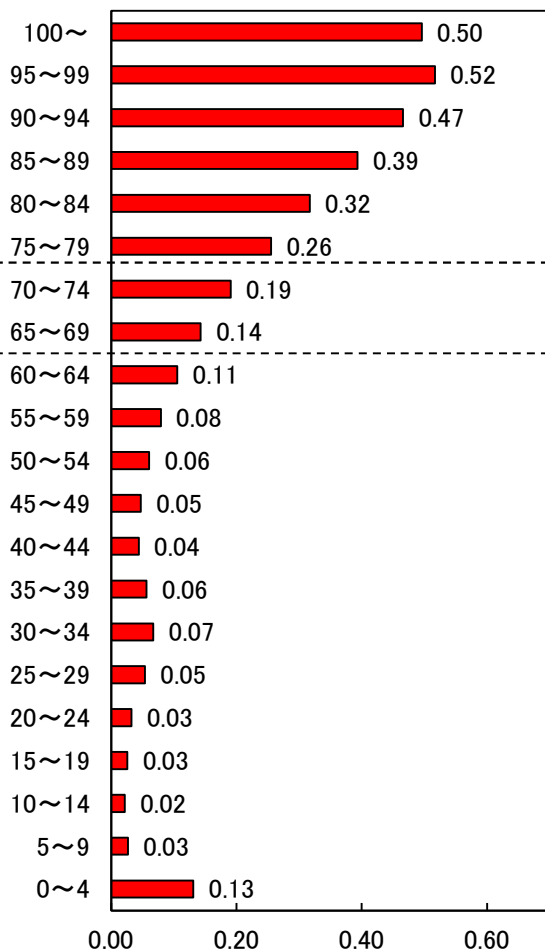


※ 「医療給付実態調査報告」(厚生労働省保険局)等より作成

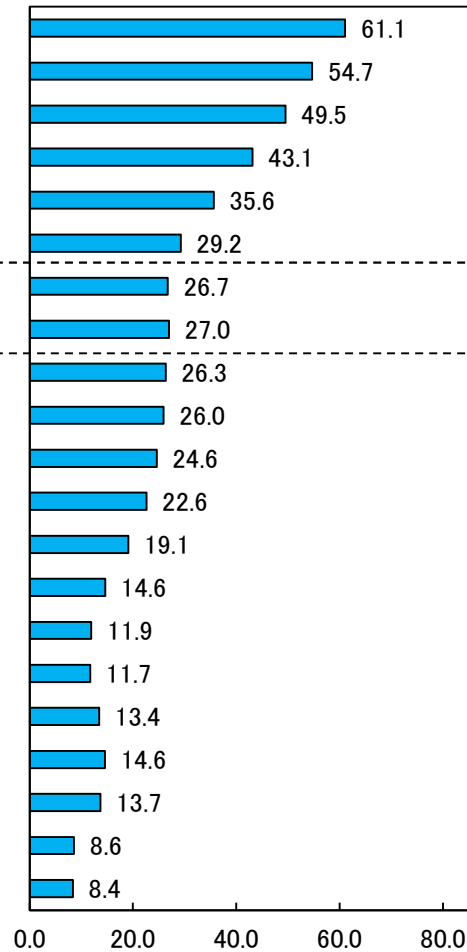
年齢階級別1人当たり推計新規入院件数、推計平均在院日数 及び推計1入院当たり医療費（令和2年度）

入院医療費について、1人当たり推計新規入院件数、推計平均在院日数、推計1入院当たり医療費を算出してみると、高齢期に入ると推計新規入院件数が急増するとともに、推計平均在院日数、推計1入院当たり医療費が増加する。

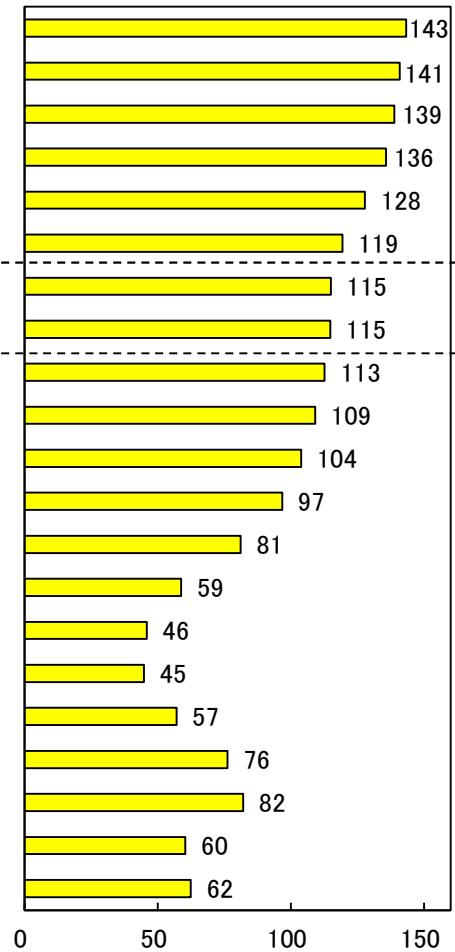
1人当たり推計新規入院件数



推計平均在院日数



推計1入院当たり医療費

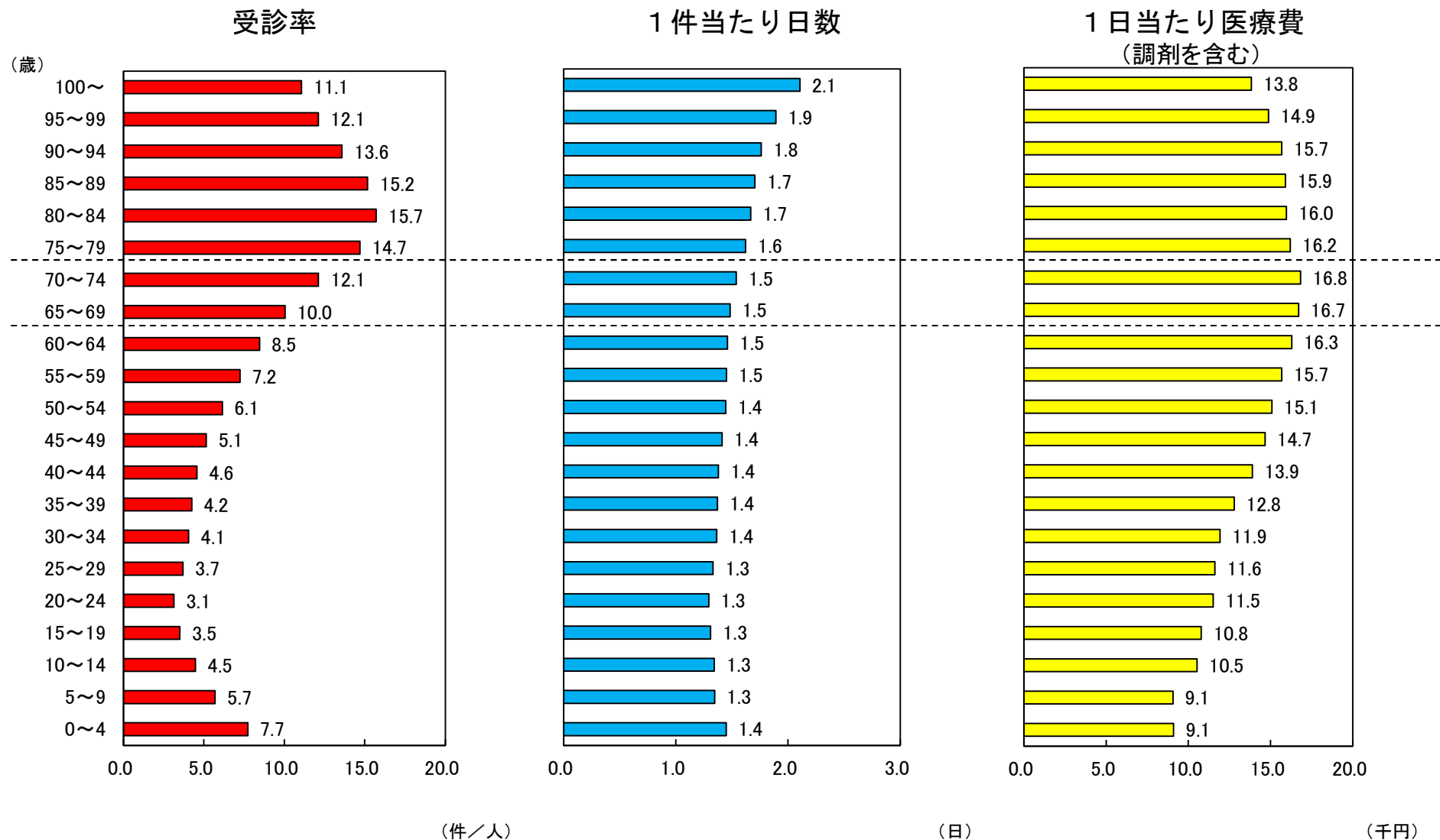


※ 「医療給付実態調査報告」(厚生労働省保険局)等より作成

※推計1入院当たり医療費には、食事・生活療養費を含まない。

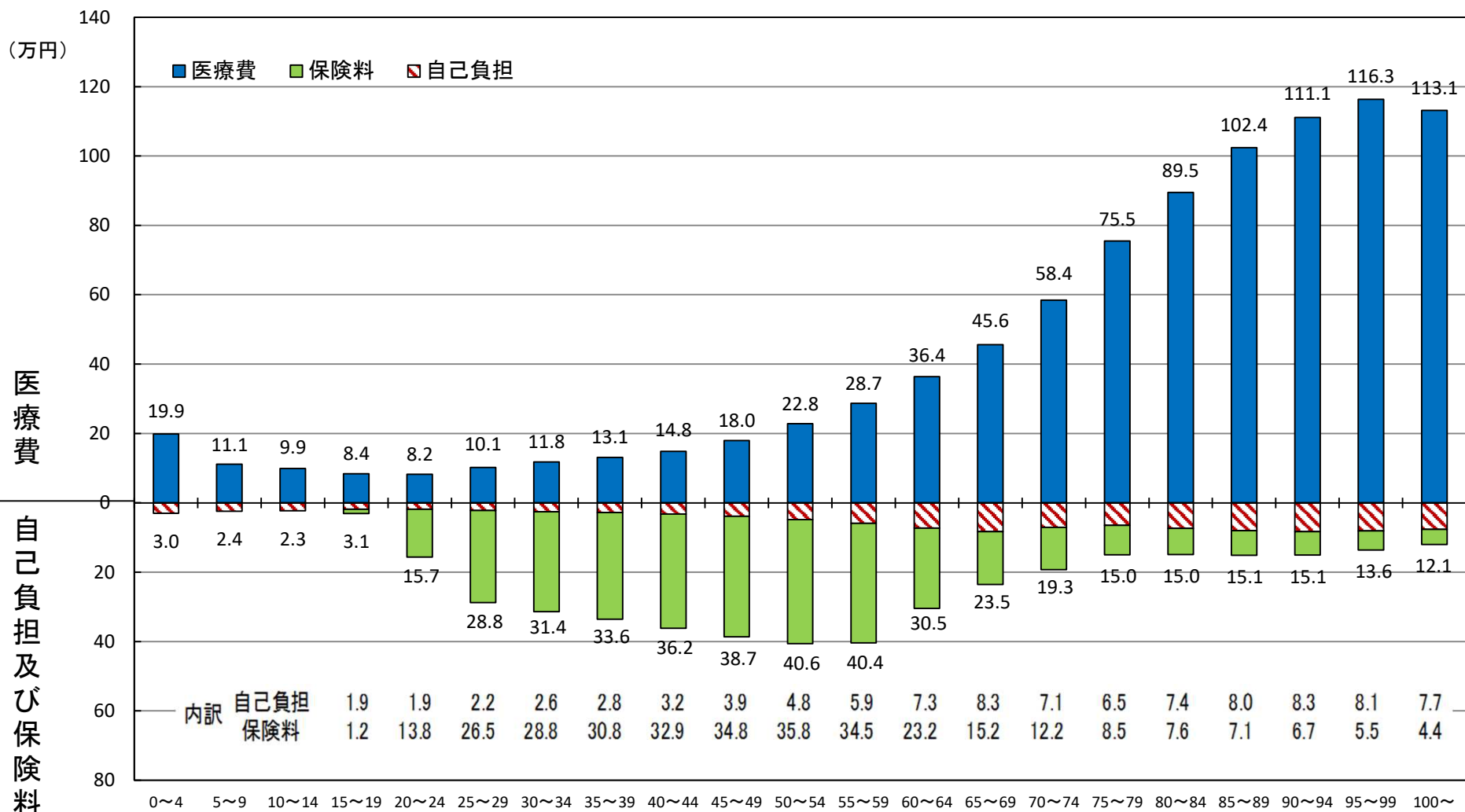
年齢階級別 三要素(入院外、令和2年度)

入院外医療費について、三要素（受診率、1件当たり日数、1日当たり医療費）に分解してみると、年齢が上がるごとに増加していた受診率が、80歳代前半をピークに低下する。



※ 「医療給付実態調査報告」(厚生労働省保険局)等より作成

年齢階級別1人当たり医療費、自己負担額及び保険料の比較(年額) (令和2年度実績に基づく推計値)



- (注) 1. 1人当たりの医療費と自己負担は、それぞれ加入者の年齢階級別医療費及び自己負担をその年齢階級の加入者数で割ったものである。
 2. 自己負担は、医療保険制度における自己負担である。
 3. 1人当たり保険料は、被保険者(市町村国保は世帯主)の年齢階級別の保険料(事業主負担分を含む)を、その年齢階級別の加入者数で割ったものである。
 また、年齢階級別の保険料は健康保険被保険者実態調査、国民健康保険実態調査、後期高齢者医療制度被保険者実態調査等を基に推計した。
 4. 端数処理の関係で、数字が合わないことがある。

参考6 高額療養費の所得区分別の加入者数（令和2年度）

[70歳未満]

	医療保険計			
	協会けんぽ	組合健保	市町村国保	
健保：標報83万円以上／国保：旧ただし書き所得901万円超 （年収約1,160万円程度～）	約 360 万人（3.7%）	約 120 万人（3.0%）	約 150 万人（5.1%）	約 50 万人（2.4%）
健保：標報53万～79万円／国保：旧ただし書き所得600万～901万円 （年収約770万円程度～約1,160万円程度）	約 1,040 万人（10.6%）	約 230 万人（5.8%）	約 580 万人（20.3%）	約 40 万人（2.0%）
健保：標報28万～50万円／国保：旧ただし書き所得210万～600万円 （年収約370万円程度～約770万円程度）	約 4,090 万人（41.5%）	約 1,750 万人（44.7%）	約 1,460 万人（51.3%）	約 320 万人（16.4%）
健保：標報26万円以下／国保：旧ただし書き所得210万円以下 （年収約370万円程度未満）	約 3,630 万人（36.9%）	約 1,780 万人（45.6%）	約 660 万人（23.3%）	約 880 万人（44.5%）
住民税非課税	約 720 万人（7.3%）	約 30 万人（0.9%）	約 1 万人（0.0%）	約 690 万人（34.8%）
計	約 9,850 万人（100.0%）	約 3,910 万人（100.0%）	約 2,850 万人（100.0%）	約 1,970 万人（100.0%）

[70歳以上]

		70～74歳計	70～74歳計			後期高齢者
			協会けんぽ	組合健保	市町村国保	
現役並み所得Ⅲ	健保：標報83万円以上／国保・後期：課税所得690万円以上 （年収約1,160万円程度～）	約 10 万人（1.3%）	約 4 万人（3.3%）	約 1 万人（2.5%）	約 5 万人（0.7%）	約 20 万人（1.4%）
現役並み所得Ⅱ	健保：標報53万～79万円／国保・後期：課税所得380万円以上 （年収約770万円程度～約1,160万円程度）	約 10 万人（1.0%）	約 3 万人（2.3%）	約 1 万人（1.6%）	約 4 万人（0.6%）	約 20 万人（1.2%）
現役並み所得Ⅰ	健保：標報28万～50万円／国保・後期：課税所得145万円以上 かつ年収383万円以上 ^{（注1）} （年収383万円～約770万円程度）	約 70 万人（8.3%）	約 20 万人（14.6%）	約 10 万人（26.8%）	約 40 万人（5.7%）	約 80 万人（4.4%）
一般	健保：標報26万円以下／国保・後期：課税所得145万円未満 ^{（注2）} 又は年収383万円 ^{（注1）} 未満（年収～383万円）	約 520 万人（60.4%）	約 90 万人（74.4%）	約 20 万人（68.7%）	約 390 万人（57.4%）	約 940 万人（52.0%）
低所得Ⅱ	住民税非課税 ^{（※3）}	約 170 万人（20.0%）	約 2 万人（1.9%）	約 0 万人（0.1%）	約 170 万人（24.9%）	約 440 万人（24.3%）
低所得Ⅰ	住民税非課税（所得がない者） ^{（※4）}	約 80 万人（9.0%）	約 4 万人（3.5%）	約 0 万人（0.4%）	約 70 万人（10.7%）	約 300 万人（16.8%）
計		約 860 万人（100.0%）	約 130 万人（100.0%）	約 30 万人（100.0%）	約 680 万人（100.0%）	約 1,810 万人（100.0%）

注1 同一保険者で複数の被保険者がいる場合は、収入の合計額が520万円。 注2 旧ただし書き所得の合計額が210万円以下の場合も含む。

注3 年金収入のみの者であれば、年収80万円～。 注4 個人の所得のうち、公的年金等に係る雑所得の金額は、公的年金等控除を「80万円」として計算する。

注5 協会けんぽの欄には日雇特例を含む。

注6 協会けんぽ及び組合健保は、「健康保険・船員保険被保険者実態調査」により推計したもの。

なお、標準報酬月額7.8万円以下（総報酬約100万円以下）の加入者を低所得区分（うち70歳以上については標準報酬月額5.8万円以下の加入者を低所得Ⅰ）と仮定して推計。

注7 市町村国保は、「国民健康保険実態調査報告」における所得不詳の人数を除いた所得区分の割合等から推計したもの。

注8 後期高齢者は、「後期高齢者事業月報」による。

注9 日雇特例及び国保組合は、協会けんぽの所得区分別加入者割合より推計。共済組合は、組合健保の所得区分別加入者割合より推計。